


PROJECTE DE REFORMA DE LA VORERA DEL CARRER ARIBAU ENTRE CÒRSEGA I ROSSELLÓ (COSTAT LLOBREGAT), AL DISTRICTE DE L'EIXAMPLE



INDEX GENERAL

DOCUMENT Nº1. MEMÒRIA I ANNEXES

MEMÒRIA

ANNEXES

ANNEX 1: JUSTIFICACIÓ DE PREUS

ANNEX 2: SEGURETAT I SALUT

SS-1 MEMÒRIA
SS-2 PLÀNOLS
SS-3 PLEC DE CONDICIONS
SS-4 PRESSUPOST
 SS-4.1 AMIDAMENTS
 SS-4.2 QUADRE DE PREUS Nº1
 SS-4.3 QUADRE DE PREUS Nº2
 SS-4.4 PRESSUPOST
 SS-4.5 RESUM PRESSUPOST
 SS-4.6 ÚLTIM FULL

DOCUMENT Nº2. PLÀNOLS

DOCUMENT Nº3. PLECS DE CONDICIONS

PLEC DE PRESCRIPCIONS TÈCNIQUES GENERALS
PLEC DE PRESCRIPCIONS TÈCNIQUES PARTICULARS

DOCUMENT Nº4. PRESSUPOST

PR-1 AMIDAMENTS
PR-2 QUADRE DE PREUS Nº1
PR-3 QUADRE DE PREUS Nº2
PR-4 PRESSUPOST
PR-5 RESUM DE PRESSUPOST
PR-6 ÚLTIM FULL

ÍNDEX

1. GENERALITATS

- 1.1. OBJECTE DEL PROJECTE
- 1.2. PROMOTOR
- 1.3. EMPLAÇAMENT

2. DESCRIPCIÓ DEL PROJECTE

- 2.1. ANTECEDENTS
- 2.2. ESTAT ACTUAL
- 2.3. DESCRIPCIÓ DE LA SOLUCIÓ ADOPTADA

3. TERMINI D'EXECUCIÓ

4. CLASSIFICACIÓ DEL CONTRACTISTA

5. REVISIÓ DE PREUS

6. PERÍODE DE GARANTIA

7. QUADRE RESUM DE CARACTERÍSTIQUES

8. PRESSUPOST

1. GENERALITATS

1.1. OBJECTE DEL PROJECTE

L'objecte del present document és la descripció i determinació de les condicions tècniques que han de regir l' **OBRA DE REFORMA DE LA VORERA DEL CARRER ARIBAU ENTRE CÒRSEGA I ROSSELLÓ (COSTAT LLOBREGAT), AL DISTRICTE DE L'EIXAMPLE**

1.2. PROMOTOR

El promotor del present projecte és l'Ajuntament de Barcelona des dels serveis tècnics de manteniment del districte de l'Eixample, domiciliat al carrer de València 307, 08009 de Barcelona.

1.3. ÀMBIT DEL PROJECTE

Els treballs de condicionament inclosos en aquest projecte tenen un àmbit clar, el que engloba la vorera costat Llobregat del carrer Aribau entre els carrers de Còrsega i Rosselló.

El tram en el qual s'efectuarà la intervenció es troba delimitat per la vorada de vorera, la línia de façana de les finques colindants, i els encaminaments, per persones amb visió reduïda (de panot estriat), dels guals de vianants del mateix tram de carrer.

2. DESCRIPCIÓ DEL PROJECTE

2.1. ANTECEDENTS

El districte Eixample de Barcelona té una superfície d'espai públic de 2.664.437 metres quadrats, els quals necessiten pel seu ús i la seva ubicació unes actuacions de manteniment que assegurin el seu perfecte estat.

Cal recordar que l'estat dels elements de l'espai públic (paviments, escocells, vorades, guals, mobiliari, xarxes de serveis, parets mitgeres, etc.) són un dels components que conformen la qualitat de l'espai urbà, i a la vegada, donen la imatge de la ciutat a l'usuari, que en definitiva és qui ha de percebre el seu bon estat.

Aquests trams de carrer han estat identificats en l'inventari efectuat a l'efecte com un àmbit amb paviment deficient en vorera amb el que és necessària la seva millora.

2.2. ESTAT ACTUAL

El paviment de la vorera afectada del **carrer Aribau** és de panot de 20x20cm de diferent tipologia i desgast. El paviment es presenta bastant deteriorat degut a l'esgotament de la seva vida útil, amb signes evidents de diverses reposicions, problemes de geometria i trencat pel pas puntual de vehicles, que han agreujat el seu estat.

El tram afectat del carrer Aribau està compost, de costat Llobregat a costat Besòs, per tres carrils de circulació i un carril BUS.

En aquest mateix àmbit també es detecten escocells en mal estat i és per això que se'n substituiran la totalitat d'ells, segons pressupost i amidament.

2.3. DESCRIPCIÓ DE LA SOLUCIÓ ADOPTADA

El present document defineix les actuacions necessàries per arranjar les voreres del Districte de l'Eixample i dels seus elements principals, entenent els paviments, les bases i subbases, vorades, escocells i qualsevol altre element d'obra que en formi part.

Al tram afectat del **carrer Aribau** s'efectuarà una **reposició integral** del paviment de vorera, amb una substitució dels principals elements com són el panot de rajola hidràulica 20 x 20 x 4 cm (tipus igual a l'existent o a decidir per la propietat), l'escocell de formigó prefabricat model fiol de 100 x 100 cm, vorada granítica i les bases d'aquests elements.

La superfície a arranjar corresponent a l'àmbit explícit és de 368,56 metres quadrats en actuacions integrals.

L'actuació contempla la realització de les activitats necessàries derivades de la realització del correcte i complert manteniment de l'espai públic, incloent les obres següents:

1. Actuacions d'enderrocs.
2. Treballs del ram de paleta.
3. Treballs d'urbanització.
4. Paviments.

5. Vorades, guals i escossells.
6. Actuacions menors i/o puntuals:
 - a. Enderrocs o demolicions
 - b. Moviments de terres
 - c. Col·locacions de subbases i bases
 - d. Col·laboració amb el Sector de Manteniment i Serveis

Aquestes millores i manteniment s'han de realitzar de tal manera que les funcions i activitats de cada tram o zona es puguin desenvolupar sense afectar sensiblement l'ús de la ciutat al vianant en particular i, en general, al conjunt dels ciutadans.

Les millores i manteniment hauran de possibilitar també l'assoliment màxim de la vida útil dels elements constructius i altres elements components de la via pública, així com l'aspecte adequat del conjunt dels esmentats elements.

3. TERMINI D'EXECUCIÓ

Les obres contemplades en el present projecte es desenvoluparan en un termini màxim de **UN MES**.

4. CLASSIFICACIÓ DEL CONTRACTISTA

En quant a la classificació del contractista de l'obra queda que segons la Llei de Contractes de les Administracions Públiques, aprovada pel REAL DECRETO 1098/2001 de 12 d'octubre (Art. 25 a 29) .

La classificació requerida del contractista adjudicatari de les obres del present projecte serà:

GRUP	SUBGRUP	CATEGORIA
G	6	E

5. REVISIÓ DE PREUS

Pel que fa a la revisió de preus del present projecte, al ser el termini d'execució menor a 12 mesos, no procedeix cap revisió de preus, d'acord amb la Llei de Contractes del Sector Públic.

6. PERÍODE DE GARANTIA

Es fixa un període de garantia d'un any des de la recepció de les obres. Durant aquest període, el Contractista serà responsable d'executar en l'obra tota classe de correccions i reparacions que es considerin necessàries per tal que les obres compleixin totalment el temps de l'expedició del certificat de la fi del període de garantia, les condicions del projecte i execució. Serà a més, responsable de la conservació de les obres i instal·lacions, llevat en allò referent a l'explotació normal de l'obra.

7. QUADRE RESUM DE CARACTERÍSTIQUES

Promotor del Projecte	Ajuntament de Barcelona
Emplaçament	Carrer Aribau
Superfície	368,56 m2
Tipus d'actuació	Arrancada de paviment existent, escocells i part de vorada i la posterior reposició d'aquests elements.
Característiques urbanístiques	Espai Públic de propietat municipal.
Import d'execució de les obres	48.317,87 € (IVA inclòs)
Autor del Projecte	BCN Urban Facilities, S.L.
Autor de l'Estudi de Seguretat i Salut	BCN Urban Facilities, S.L.
Data de redacció del projecte:	Desembre de 2023
Actuació de Enderrocs i desmuntatges	- Arrancada de paviment de panot, part de vorada i escocells.
Actuació de Afermat i pavimentació	- Paviment de vorera de panot i bases - Arranjament d'escossells - Part de vorada
Actuació de Drenatge	- No n'hi ha.
Actuació d'Enllumenat	- No n'hi ha.
Actuació de Jardineria i reg	- No n'hi ha.
Actuació de Mobiliari urbà	- Es manté el mobiliari urbà existent.
Actuació de Senyalització	- Es manté la senyalització existent.

8. PRESSUPOST

Pressupost d'execució material.....	33.556,41 €
Despeses generals (13%).....	4.362,33 €
Benefici industrial (6%).....	<u>2.013,38 €</u>
Subtotal.....	39.932,12 €
21 % IVA.....	<u>8.385,75 €</u>
Pressupost de Contracte amb IVA	48.317,87 €

El Pressupost per al Coneixement de l' Administració és de QUARANTA-VUIT MIL TRES-CENTS DISSET EUROS AMB VUITANTA-SET CÈNTIMS (48.317,87 €).

Barcelona, desembre de 2023


Francisco Sacurni Moreta

JUSTIFICACIÓ DE PREUS

Pàg.: 1

MA D'OBRA

CODI	UA	DESCRIPCIÓ	PREU
A0122000	h	Oficial 1a paleta	22,51000 €
A0127000	h	Oficial 1a col·locador	22,51000 €
A0128000	h	Oficial 1a polidor	22,51000 €
A012N000	h	Oficial 1a d'obra pública	22,51000 €
A012P000	h	Oficial 1a jardiner	28,01000 €
A013P000	h	Ajudant jardiner	24,86000 €
A0140000	h	Manobre	18,80000 €
A0150000	h	Manobre especialista	19,45000 €
A01H4000	h	Manobre per a seguretat i salut	18,80000 €

JUSTIFICACIÓ DE PREUS

Pàg.: 2

MAQUINÀRIA

CODI	UA	DESCRIPCIÓ	PREU
C1101200	h	Compressor amb dos martells pneumàtics	15,60000 €
C1311440	h	Pala carregadora sobre pneumàtics de 15 a 20 t	87,04000 €
C1313330	h	Retroexcavadora sobre pneumàtics de 8 a 10 t	50,00000 €
C1316100	h	Minicarregadora sobre pneumàtics de 2 a 5,9 t	44,20000 €
C1331100	h	Motoanivelladora petita	58,56000 €
C13350C0	h	Corró vibratori autopropulsat, de 12 a 14 t	67,39000 €
C133A0J0	h	Picó vibrant amb placa de 30x30 cm	6,73000 €
C1501700	h	Camió per a transport de 7 t	31,64000 €
C1704200	h	Mesclador continu per a morter preparat en sacs	1,42000 €
C1705600	h	Formigonera de 165 l	1,73000 €
C1RA2900	m3	Subministrament de contenidor metàl·lic de 9 m3 de capacitat i recollida amb residus inerts o no especials	17,84000 €
C2005000	h	Regle vibratori	4,53000 €
C2007000	h	Polidora	2,36000 €
C2009000	h	Abrillantadora	1,97000 €

JUSTIFICACIÓ DE PREUS

Pàg.: 3

MATERIALS

CODI	UA	DESCRIPCIÓ	PREU
B0111000	m3	Aigua	1,67000 €
B0310020	t	Sorra de pedrera per a morters	18,02000 €
B0310500	t	Sorra de pedrera de 0 a 3,5 mm	17,64000 €
B0512401	t	Ciment portland amb filler calcari CEM II/B-L 32,5 R segons UNE-EN 197-1, en sacs	103,30000 €
B051E201	t	Ciment blanc de ram de paleta BL 22,5 X segons UNE 80305, en sacs	160,16000 €
B0532310	kg	Calç aèria CL 90, en sacs	0,22000 €
B064300B	m3	Formigó HM-20/B/20/I de consistència tova, grandària màxima del granulat 20 mm, amb >= 200 kg/m3 de ciment, apte per a classe d'exposició I	59,55000 €
B064300C	m3	Formigó HM-20/P/20/I de consistència plàstica, grandària màxima del granulat 20 mm, amb >= 200 kg/m3 de ciment, apte per a classe d'exposició I	59,55000 €
B06NN14C	m3	Formigó d'ús no estructural de resistència a compressió 15 N/mm2, consistència plàstica i grandària màxima del granulat 40 mm, HNE-15/P/40	57,13000 €
B0710150	t	Morter per a ram de paleta, classe M 5 (5 N/mm2), en sacs, de designació (G) segons norma UNE-EN 998-2	32,25000 €
B0G19L04	m2	Pedra calcària nacional amb una cara polida i brillantada, preu mitjà, de 30 mm de gruix amb aresta viva a les quatre vores	76,82000 €
B1Z6211A	m	Tanca mòbil, de 2 m d'alçària, d'acer galvanitzat, amb malla electrosoldada de 90x150 mm i de 4,5 i 3,5 mm de diàmetre, bastidor de 3,5x2 m de tub de 40 mm de diàmetre per a fixar a peus prefabricats de formigó, per a 20 usos, per a seguretat i salut	0,77000 €
B1Z6AFOA	u	Dau de formigó de 38 kg per a peu de tanca mòbil de malla d'acer i per a 20 usos, per a seguretat i salut	0,12000 €
B2RA63G0	t	Deposició controlada a centre de reciclatge de residus barrejats inerts amb una densitat 1,0 t/m3, procedents de construcció o demolició, amb codi 170107 segons la Llista Europea de Residus (ORDEN MAM/304/2002)	19,65000 €
B2RA71H1	t	Deposició controlada a dipòsit autoritzat, amb canòn sobre la deposició controlada dels residus de la construcció inclòs, segons la LLEI 8/2008, de residus de formigó inerts amb una densitat 1,45 t/m3, procedents de construcció o demolició, amb codi 170101 segons la Llista Europea de Residus (ORDEN MAM/304/2002)	10,50000 €
B96118G0	m	Pedra granítica, recta, escairada, serrada mecànicament i flamejada, per a vorada, de 20x25 cm	22,54000 €
B97422E1	u	Peça de morter de ciment color blanc, de 20x20x8 cm, per a rigoles	0,94000 €
B9811GAF	m	Peça de pedra natural per a rampa de gual de forma recta, de 120 cm d'amplària i 6 cm de gruix, de pedra granítica serrada mecànicament i flamejada	158,88000 €
B981PGAF	u	Capçal de gual de pedra granítica serrada mecànicament i flamejada de 120 x 40 cm, amb la cantonada en forma rectangular, de 3 peces	273,60000 €
B9912C10	m	Peces de morter de ciment, per a escocells, de 113x25x7 cm, amb un cantell bisellat	10,48000 €
B9CZ2000	kg	Beurada de color	0,92000 €
B9E13100	m2	Panot gris de 20x20x4 cm, classe 1a, preu superior	7,18000 €
B9E18200	m2	Panot gris de 20x20x8 cm, classe 1a, preu alt	15,53000 €
BR3P2150	m3	Terra vegetal de jardineria de categoria alta, amb una conductivitat elèctrica menor de 0,8 ds/m, segons ntj 07a, subministrada en sacs de 0,8 m3	63,16000 €
BRZ2Z110	u	Protecció per arbrat existent formada per 4 taulons de fusta i goma espuma.	28,37000 €
BVZZ6J0D	u	Desplaçament d'equip i personal a obra situada en un radi de 40 km, per a la realització de l'assaig de penetració dinàmica superpesada	111,92000 €

JUSTIFICACIÓ DE PREUS

Pàg.: 4

ELEMENTS COMPOSTOS

CODI	UA	DESCRIPCIÓ	PREU
D0701641	m3	Morter de ciment portland amb filler calcari CEM II/B-L i sorra, amb 250 kg/m3 de ciment, amb una proporció en volum 1:6 i 5 N/mm2 de resistència a compressió, elaborat a l'obra	Rend.: 1,000 76,39000 €
			Unitats Preu Parcial Import
Ma d'obra			
A0150000	h	Manobre especialista	1,000 /R x 19,45000 = 19,45000
		Subtotal:	19,45000 19,45000
Maquinària			
C1705600	h	Formigonera de 165 l	0,700 /R x 1,73000 = 1,21100
		Subtotal:	1,21100 1,21100
Materials			
B0512401	t	Ciment portland amb filler calcari CEM II/B-L 32,5 R segons UNE-EN 197-1, en sacs	0,250 x 103,30000 = 25,82500
B0310020	t	Sorra de pedrera per a morters	1,630 x 18,02000 = 29,37260
B0111000	m3	Aigua	0,200 x 1,67000 = 0,33400
		Subtotal:	55,53160 55,53160
		DESPESES AUXILIARS	1,00 % 0,19450
		COST DIRECTE	76,38710
		COST EXECUCIÓ MATERIAL	76,38710
D0701821	m3	Morter de ciment portland amb filler calcari CEM II/B-L i sorra, amb 380 kg/m3 de ciment, amb una proporció en volum 1:4 i 10 N/mm2 de resistència a compressió, elaborat a l'obra	Rend.: 1,000 87,83000 €
			Unitats Preu Parcial Import
Ma d'obra			
A0150000	h	Manobre especialista	1,000 /R x 19,45000 = 19,45000
		Subtotal:	19,45000 19,45000
Maquinària			
C1705600	h	Formigonera de 165 l	0,700 /R x 1,73000 = 1,21100
		Subtotal:	1,21100 1,21100
Materials			
B0111000	m3	Aigua	0,200 x 1,67000 = 0,33400
B0310020	t	Sorra de pedrera per a morters	1,520 x 18,02000 = 27,39040
B0512401	t	Ciment portland amb filler calcari CEM II/B-L 32,5 R segons UNE-EN 197-1, en sacs	0,380 x 103,30000 = 39,25400
		Subtotal:	66,97840 66,97840

JUSTIFICACIÓ DE PREUS

Pàg.: 5

ELEMENTS COMPOSTOS

CODI	UA	DESCRIPCIÓ		PREU	
		DESPESES AUXILIARS	1,00 %	0,19450	
		COST DIRECTE		87,83390	
		COST EXECUCIÓ MATERIAL		87,83390	
D070A4D1	m3	Morter mixt de ciment pòrtland amb filler calcari CEM II/B-L, calç i sorra, amb 200 kg/m3 de ciment, amb una proporció en volum 1:2:10 i 2,5 N/mm2 de resistència a compressió, elaborat a l'obra	Rend.: 1,000	158,45000 €	
		Unitats	Preu	Parcial	Import
Ma d'obra					
A0150000	h	Manobre especialista	1,050 /R x 19,45000 =	20,42250	
		Subtotal:		20,42250	20,42250
Maquinària					
C1705600	h	Formigonera de 165 l	0,725 /R x 1,73000 =	1,25425	
		Subtotal:		1,25425	1,25425
Materials					
B0310020	t	Sorra de pedrera per a morters	1,530 x 18,02000 =	27,57060	
B0111000	m3	Aigua	0,200 x 1,67000 =	0,33400	
B0532310	kg	Calç àeria CL 90, en sacs	400,000 x 0,22000 =	88,00000	
B0512401	t	Ciment pòrtland amb filler calcari CEM II/B-L 32,5 R segons UNE-EN 197-1, en sacs	0,200 x 103,30000 =	20,66000	
		Subtotal:		136,56460	136,56460
		DESPESES AUXILIARS	1,00 %	0,20423	
		COST DIRECTE		158,44558	
		COST EXECUCIÓ MATERIAL		158,44558	

D070A8B1	m3	Morter mixt de ciment pòrtland amb filler calcari CEM II/B-L, calç i sorra, amb 380 kg/m3 de ciment, amb una proporció en volum 1:0.5:4 i 10 N/mm2 de resistència a compressió, elaborat a l'obra	Rend.: 1,000	128,14000 €	
		Unitats	Preu	Parcial	Import
Ma d'obra					
A0150000	h	Manobre especialista	1,050 /R x 19,45000 =	20,42250	
		Subtotal:		20,42250	20,42250
Maquinària					
C1705600	h	Formigonera de 165 l	0,725 /R x 1,73000 =	1,25425	
		Subtotal:		1,25425	1,25425
Materials					
B0532310	kg	Calç àeria CL 90, en sacs	190,000 x 0,22000 =	41,80000	
B0111000	m3	Aigua	0,200 x 1,67000 =	0,33400	
B0310020	t	Sorra de pedrera per a morters	1,380 x 18,02000 =	24,86760	

JUSTIFICACIÓ DE PREUS

Pàg.: 6

ELEMENTS COMPOSTOS

CODI	UA	DESCRIPCIÓ		PREU
B0512401	t	Ciment pòrtland amb filler calcari CEM II/B-L 32,5 R segons UNE-EN 197-1, en sacs	0,380 x 103,30000 =	39,25400
		Subtotal:		106,25560
		DESPESES AUXILIARS	1,00 %	0,20423
		COST DIRECTE		128,13658
		COST EXECUCIÓ MATERIAL		128,13658

JUSTIFICACIÓ DE PREUS

Pàg.: 7

PARTIDES D'OBRA

NÚM	CODI	UA	DESCRIPCIÓ	PREU
P-1	41631A71	u	Cala d'inspecció de 100x70x150 cm amb enderroc de paviment, solera i excavació de terres amb mitjans manuals i mecànics i càrrega manual de runa sobre contenidor, inclou reposició dels elements enderrocats	Rend.: 1,000 244,19 €
				Unitats Preu Parcial Import
Partides d'obra				
	K225277A	m3	Terraplenat i piconatge en rases i pous amb terres adequades, en tongades de fins a 25 cm, amb una compactació del 90% del PM	1,050 x 17,06730 = 17,92067
	K9B393CK	m2	Paviment amb peces de pedra natural calcària nacional amb una cara polida i abrillantada, preu mitjà, de 30 mm de gruix i de 1251 a 2500 cm2, col·locada a truc de maceta amb morter mixt 1:2:10	1,000 x 105,45286 = 105,45286
	K81111E0	m2	Arrebossat esquerdejat sobre parament vertical interior, a 3,00 m d'alçària, com a màxim, amb morter de ciment 1:4	0,280 x 13,85186 = 3,87852
	K2194621	m2	Arrencada de paviment de pedra natural, amb mitjans manuals i càrrega manual de runa sobre camió o contenidor	1,000 x 9,54100 = 9,54100
	K2192311	m3	Enderroc de solera de formigó en massa, amb compressor i càrrega manual i mecànica de runa sobre camió o contenidor	0,150 x 126,25480 = 18,93822
	K2131221	m3	Enderroc de fonament corregut de formigó en massa, amb compressor i càrrega manual de runa sobre camió o contenidor	0,014 x 145,37960 = 2,03531
	K93615B0	m2	Solera de formigó HM-20/P/20/I, de consistència plàstica i grandària màxima del granulat 20 mm, de gruix 15 cm, abocat des de camió	1,000 x 16,29340 = 16,29340
	K222121C	m3	Excavació de rasa i pou de fins a 2 m de fondària, en terreny fluix (SPT <20), realitzada amb mitjans manuals i càrrega manual sobre contenidor	1,050 x 66,78700 = 70,12635
				Subtotal: 244,18633 244,18633
				COST DIRECTE 244,18633
				DESPESES INDIRECTES 0,00 % 0,00000
				COST EXECUCIÓ MATERIAL 244,18633

P-2	41697741	u	Cala d'inspecció en paviment i solera de formigó de 100x70 cm amb mitjans manuals i martell pneumàtic, inclou reposició dels elements enderrocats	Rend.: 1,000 159,41 €
				Unitats Preu Parcial Import
Partides d'obra				
	K2194621	m2	Arrencada de paviment de pedra natural, amb mitjans manuals i càrrega manual de runa sobre camió o contenidor	1,000 x 9,54100 = 9,54100
	K93615B0	m2	Solera de formigó HM-20/P/20/I, de consistència plàstica i grandària màxima del granulat 20 mm, de gruix 15 cm, abocat des de camió	1,000 x 16,29340 = 16,29340
	K9B393CK	m2	Paviment amb peces de pedra natural calcària nacional amb una cara polida i abrillantada, preu mitjà, de 30 mm de gruix i de 1251 a 2500 cm2, col·locada a truc de maceta amb morter mixt 1:2:10	1,000 x 105,45286 = 105,45286

JUSTIFICACIÓ DE PREUS

Pàg.: 8

PARTIDES D'OBRA

NÚM	CODI	UA	DESCRIPCIÓ	PREU
	K2192913	m2	Enderroc de solera de formigó lleugerament armat, de fins a 15 cm de gruix, amb compressor i càrrega manual de runa sobre camió o contenidor	1,000 x 10,17073 = 10,17073
	K9Z2A100	m2	Rebaixat, polit i abrillantat del paviment de terrazo o pedra	2,000 x 8,97375 = 17,94750
				Subtotal: 159,40549 159,40549
				COST DIRECTE 159,40549
				DESPESES INDIRECTES 0,00 % 0,00000
				COST EXECUCIÓ MATERIAL 159,40549
P-3	COM00001	u	Treballs de protecció amb elements de qualsevol tipus; senyalització i cartelleria segons PAGU i informació en l'àmbit d'obra durant el termini de la mateixa segons prescripcions del COM. Inclou manteniment diari amb il·luminació nocturna i recursos humans necessaris.	Rend.: 1,000 1.175,20 €
				COST DIRECTE 1.175,20000
				DESPESES INDIRECTES 0,00 % 0,00000
				COST EXECUCIÓ MATERIAL 1.175,20000
P-4	F2191305	m	Demolició de vorada col·locada sobre formigó, amb compressor i càrrega manual i mecànica de runa sobre camió o contenidor	Rend.: 1,000 3,95 €
				Unitats Preu Parcial Import
Ma d'obra				
	A0150000	h	Manobre especialista	0,100 /R x 19,45000 = 1,94500
				Subtotal: 1,94500 1,94500
Maquinària				
	C1101200	h	Compressor amb dos martells pneumàtics	0,050 /R x 15,60000 = 0,78000
	C1313330	h	Retroexcavadora sobre pneumàtics de 8 a 10 t	0,024 /R x 50,00000 = 1,20000
				Subtotal: 1,98000 1,98000
				DESPESES AUXILIARS 1,50 % 0,02918
				COST DIRECTE 3,95418
				DESPESES INDIRECTES 0,00 % 0,00000
				COST EXECUCIÓ MATERIAL 3,95418
P-5	F2194JK1	m2	Demolició de paviment de panots col·locats sobre formigó, de fins a 20 cm de gruix i fins a 2 m d'amplària, amb compressor i càrrega sobre camió	Rend.: 0,973 14,72 €
				Unitats Preu Parcial Import
Ma d'obra				
	A0150000	h	Manobre especialista	0,490 /R x 19,45000 = 9,79496
				Subtotal: 9,79496 9,79496
Maquinària				

JUSTIFICACIÓ DE PREUS

Pàg.: 9

PARTIDES D'OBRA

NÚM	CODI	UA	DESCRIPCIÓ					PREU
	C1313330	h	Retroexcavadora sobre pneumàtics de 8 a 10 t	0,029	/R x	50,00000	=	1,49024
	C1101200	h	Compressor amb dos martells pneumàtics	0,205	/R x	15,60000	=	3,28674
			Subtotal:					4,77698
			DESPESES AUXILIARS			1,50	%	0,14692
			COST DIRECTE					14,71886
			DESPESES INDIRECTES			0,00	%	0,00000
			COST EXECUCIÓ MATERIAL					14,71886

P-6	F227T00F	m2	Repàs i piconatge de caixa de paviment, amb compactació del 95% PM	Rend.: 1,000				1,33	€
-----	----------	----	--	--------------	--	--	--	------	---

			Unitats	Preu	Parcial	Import
Maquinària						
	C1331100	h	Motoanivelladora petita	0,010	/R x	58,56000 = 0,58560
	C13350C0	h	Corró vibratori autopropulsat, de 12 a 14 t	0,011	/R x	67,39000 = 0,74129
			Subtotal:			1,32689
			COST DIRECTE			1,32689
			DESPESES INDIRECTES			0,00000
			COST EXECUCIÓ MATERIAL			1,32689

	F2R4503A	m3	Càrrega amb mitjans mecànics i transport de terres a instal·lació autoritzada de gestió de residus, amb camió de 7 t, amb un recorregut de més de 15 i fins a 20 km	Rend.: 1,000				11,38	€
--	----------	----	---	--------------	--	--	--	-------	---

			Unitats	Preu	Parcial	Import
Maquinària						
	C1501700	h	Camió per a transport de 7 t	0,299	/R x	31,64000 = 9,46036
	C1311440	h	Pala carregadora sobre pneumàtics de 15 a 20 t	0,022	/R x	87,04000 = 1,91488
			Subtotal:			11,37524
			COST DIRECTE			11,37524
			DESPESES INDIRECTES			0,00000
			COST EXECUCIÓ MATERIAL			11,37524

P-7	F2R540J0	m3	Transport de residus inerts o no especials a instal·lació autoritzada de gestió de residus, amb contenidor de 9 m3 de capacitat	Rend.: 1,000				17,84	€
-----	----------	----	---	--------------	--	--	--	-------	---

			Unitats	Preu	Parcial	Import
Maquinària						
	C1RA2900	m3	Subministrament de contenidor metàl·lic de 9 m3 de capacitat i recollida amb residus inerts o no especials	1,000	/R x	17,84000 = 17,84000
			Subtotal:			17,84000

JUSTIFICACIÓ DE PREUS

Pàg.: 10

PARTIDES D'OBRA

NÚM	CODI	UA	DESCRIPCIÓ			PREU
						COST DIRECTE
						17,84000
						DESPESES INDIRECTES
					0,00	%
						0,00000
						COST EXECUCIÓ MATERIAL
						17,84000

P-8	F2RA63G0	m3	Deposició controlada a centre de reciclatge de residus barrejats inerts amb una densitat 1,0 t/m3, procedents de construcció o demolició, amb codi 170107 segons la Llista Europea de Residus (ORDEN MAM/304/2002)	Rend.: 1,000				19,65	€
-----	----------	----	--	--------------	--	--	--	-------	---

			Unitats	Preu	Parcial	Import
Materials						
	B2RA63G0	t	Deposició controlada a centre de reciclatge de residus barrejats inerts amb una densitat 1,0 t/m3, procedents de construcció o demolició, amb codi 170107 segons la Llista Europea de Residus (ORDEN MAM/304/2002)	1,000	x	19,65000 = 19,65000
			Subtotal:			19,65000
			COST DIRECTE			19,65000
			DESPESES INDIRECTES			0,00000
			COST EXECUCIÓ MATERIAL			19,65000

	F2RA71H1	m3	Deposició controlada a dipòsit autoritzat, amb cànon sobre la deposició controlada dels residus de la construcció inclòs, segons la LLEI 8/2008, de residus de formigó inerts amb una densitat 1,45 t/m3, procedents de construcció o demolició, amb codi 170101 segons la Llista Europea de Residus (ORDEN MAM/304/2002)	Rend.: 1,000				15,23	€
--	----------	----	---	--------------	--	--	--	-------	---

			Unitats	Preu	Parcial	Import
Materials						
	B2RA71H1	t	Deposició controlada a dipòsit autoritzat, amb cànon sobre la deposició controlada dels residus de la construcció inclòs, segons la LLEI 8/2008, de residus de formigó inerts amb una densitat 1,45 t/m3, procedents de construcció o demolició, amb codi 170101 segons la Llista Europea de Residus (ORDEN MAM/304/2002)	1,450	x	10,50000 = 15,22500
			Subtotal:			15,22500
			COST DIRECTE			15,22500
			DESPESES INDIRECTES			0,00000
			COST EXECUCIÓ MATERIAL			15,22500

JUSTIFICACIÓ DE PREUS

Pàg.: 11

PARTIDES D'OBRA

NÚM	CODI	UA	DESCRIPCIÓ	PREU																																																												
P-9	F9365H11	m3	Base de formigó HM-20/B/20/I, de consistència tova i grandària màxima del granulat 20 mm, abocat des de camió amb estesa i vibratge manual, amb acabat reglejat	Rend.: 0,476 89,19 €																																																												
<table border="1"> <thead> <tr> <th>Unitats</th> <th>Preu</th> <th>Parcial</th> <th>Import</th> </tr> </thead> <tbody> <tr> <td colspan="4">Ma d'obra</td> </tr> <tr> <td>A012N000 h</td> <td>Oficial 1a d'obra pública</td> <td>0,150 /R x 22,51000 = 7,09349</td> <td></td> </tr> <tr> <td>A0140000 h</td> <td>Manobre</td> <td>0,450 /R x 18,80000 = 17,77311</td> <td></td> </tr> <tr> <td colspan="2">Subtotal:</td> <td>24,86660</td> <td>24,86660</td> </tr> <tr> <td colspan="4">Maquinària</td> </tr> <tr> <td>C2005000 h</td> <td>Regle vibratori</td> <td>0,150 /R x 4,53000 = 1,42752</td> <td></td> </tr> <tr> <td colspan="2">Subtotal:</td> <td>1,42752</td> <td>1,42752</td> </tr> <tr> <td colspan="4">Materials</td> </tr> <tr> <td>B064300B m3</td> <td>Formigó HM-20/B/20/I de consistència tova, grandària màxima del granulat 20 mm, amb >= 200 kg/m3 de ciment, apte per a classe d'exposició I</td> <td>1,050 x 59,55000 = 62,52750</td> <td></td> </tr> <tr> <td colspan="2">Subtotal:</td> <td>62,52750</td> <td>62,52750</td> </tr> <tr> <td colspan="2">DESPESES AUXILIARS</td> <td>1,50 %</td> <td>0,37300</td> </tr> <tr> <td colspan="2">COST DIRECTE</td> <td></td> <td>89,19462</td> </tr> <tr> <td colspan="2">DESPESES INDIRECTES</td> <td>0,00 %</td> <td>0,00000</td> </tr> <tr> <td colspan="2">COST EXECUCIÓ MATERIAL</td> <td></td> <td>89,19462</td> </tr> </tbody> </table>					Unitats	Preu	Parcial	Import	Ma d'obra				A012N000 h	Oficial 1a d'obra pública	0,150 /R x 22,51000 = 7,09349		A0140000 h	Manobre	0,450 /R x 18,80000 = 17,77311		Subtotal:		24,86660	24,86660	Maquinària				C2005000 h	Regle vibratori	0,150 /R x 4,53000 = 1,42752		Subtotal:		1,42752	1,42752	Materials				B064300B m3	Formigó HM-20/B/20/I de consistència tova, grandària màxima del granulat 20 mm, amb >= 200 kg/m3 de ciment, apte per a classe d'exposició I	1,050 x 59,55000 = 62,52750		Subtotal:		62,52750	62,52750	DESPESES AUXILIARS		1,50 %	0,37300	COST DIRECTE			89,19462	DESPESES INDIRECTES		0,00 %	0,00000	COST EXECUCIÓ MATERIAL			89,19462
Unitats	Preu	Parcial	Import																																																													
Ma d'obra																																																																
A012N000 h	Oficial 1a d'obra pública	0,150 /R x 22,51000 = 7,09349																																																														
A0140000 h	Manobre	0,450 /R x 18,80000 = 17,77311																																																														
Subtotal:		24,86660	24,86660																																																													
Maquinària																																																																
C2005000 h	Regle vibratori	0,150 /R x 4,53000 = 1,42752																																																														
Subtotal:		1,42752	1,42752																																																													
Materials																																																																
B064300B m3	Formigó HM-20/B/20/I de consistència tova, grandària màxima del granulat 20 mm, amb >= 200 kg/m3 de ciment, apte per a classe d'exposició I	1,050 x 59,55000 = 62,52750																																																														
Subtotal:		62,52750	62,52750																																																													
DESPESES AUXILIARS		1,50 %	0,37300																																																													
COST DIRECTE			89,19462																																																													
DESPESES INDIRECTES		0,00 %	0,00000																																																													
COST EXECUCIÓ MATERIAL			89,19462																																																													
P-10	F961A8GA	m	Vorada de pedra granítica escairada, serrada mecànicament i flamejada, de forma recta, de 20x25 cm, col·locada sobre base de formigó no estructural de 15 N/mm2 de resistència mínima a compressió i de 20 a 25 cm d'alçària i rejuntada	Rend.: 1,000 45,91 €																																																												
<table border="1"> <thead> <tr> <th>Unitats</th> <th>Preu</th> <th>Parcial</th> <th>Import</th> </tr> </thead> <tbody> <tr> <td colspan="4">Ma d'obra</td> </tr> <tr> <td>A0140000 h</td> <td>Manobre</td> <td>0,535 /R x 18,80000 = 10,05800</td> <td></td> </tr> <tr> <td>A012N000 h</td> <td>Oficial 1a d'obra pública</td> <td>0,257 /R x 22,51000 = 5,78507</td> <td></td> </tr> <tr> <td colspan="2">Subtotal:</td> <td>15,84307</td> <td>15,84307</td> </tr> <tr> <td colspan="4">Materials</td> </tr> <tr> <td>B96118G0 m</td> <td>Pedra granítica, recta, escairada, serrada mecànicament i flamejada, per a vorada, de 20x25 cm</td> <td>1,050 x 22,54000 = 23,66700</td> <td></td> </tr> <tr> <td>B06NN14C m3</td> <td>Formigó d'ús no estructural de resistència a compressió 15 N/mm2, consistència plàstica i grandària màxima del granulat 40 mm, HNE-15/P/40</td> <td>0,1078 x 57,13000 = 6,15861</td> <td></td> </tr> <tr> <td colspan="2">Subtotal:</td> <td>29,82561</td> <td>29,82561</td> </tr> <tr> <td colspan="2">DESPESES AUXILIARS</td> <td>1,50 %</td> <td>0,23765</td> </tr> <tr> <td colspan="2">COST DIRECTE</td> <td></td> <td>45,90633</td> </tr> <tr> <td colspan="2">DESPESES INDIRECTES</td> <td>0,00 %</td> <td>0,00000</td> </tr> <tr> <td colspan="2">COST EXECUCIÓ MATERIAL</td> <td></td> <td>45,90633</td> </tr> </tbody> </table>					Unitats	Preu	Parcial	Import	Ma d'obra				A0140000 h	Manobre	0,535 /R x 18,80000 = 10,05800		A012N000 h	Oficial 1a d'obra pública	0,257 /R x 22,51000 = 5,78507		Subtotal:		15,84307	15,84307	Materials				B96118G0 m	Pedra granítica, recta, escairada, serrada mecànicament i flamejada, per a vorada, de 20x25 cm	1,050 x 22,54000 = 23,66700		B06NN14C m3	Formigó d'ús no estructural de resistència a compressió 15 N/mm2, consistència plàstica i grandària màxima del granulat 40 mm, HNE-15/P/40	0,1078 x 57,13000 = 6,15861		Subtotal:		29,82561	29,82561	DESPESES AUXILIARS		1,50 %	0,23765	COST DIRECTE			45,90633	DESPESES INDIRECTES		0,00 %	0,00000	COST EXECUCIÓ MATERIAL			45,90633								
Unitats	Preu	Parcial	Import																																																													
Ma d'obra																																																																
A0140000 h	Manobre	0,535 /R x 18,80000 = 10,05800																																																														
A012N000 h	Oficial 1a d'obra pública	0,257 /R x 22,51000 = 5,78507																																																														
Subtotal:		15,84307	15,84307																																																													
Materials																																																																
B96118G0 m	Pedra granítica, recta, escairada, serrada mecànicament i flamejada, per a vorada, de 20x25 cm	1,050 x 22,54000 = 23,66700																																																														
B06NN14C m3	Formigó d'ús no estructural de resistència a compressió 15 N/mm2, consistència plàstica i grandària màxima del granulat 40 mm, HNE-15/P/40	0,1078 x 57,13000 = 6,15861																																																														
Subtotal:		29,82561	29,82561																																																													
DESPESES AUXILIARS		1,50 %	0,23765																																																													
COST DIRECTE			45,90633																																																													
DESPESES INDIRECTES		0,00 %	0,00000																																																													
COST EXECUCIÓ MATERIAL			45,90633																																																													

JUSTIFICACIÓ DE PREUS

Pàg.: 12

PARTIDES D'OBRA

NÚM	CODI	UA	DESCRIPCIÓ	PREU																																																												
P-11	F971NM11	m3	Base per a rigola de formigó no estructural de 15 N/mm2 de resistència mínima a compressió, abocat des de camió i acabat reglejat	Rend.: 1,000 78,56 €																																																												
<table border="1"> <thead> <tr> <th>Unitats</th> <th>Preu</th> <th>Parcial</th> <th>Import</th> </tr> </thead> <tbody> <tr> <td colspan="4">Ma d'obra</td> </tr> <tr> <td>A0140000 h</td> <td>Manobre</td> <td>0,570 /R x 18,80000 = 10,71600</td> <td></td> </tr> <tr> <td>A012N000 h</td> <td>Oficial 1a d'obra pública</td> <td>0,200 /R x 22,51000 = 4,50200</td> <td></td> </tr> <tr> <td colspan="2">Subtotal:</td> <td>15,21800</td> <td>15,21800</td> </tr> <tr> <td colspan="4">Maquinària</td> </tr> <tr> <td>C2005000 h</td> <td>Regle vibratori</td> <td>0,060 /R x 4,53000 = 0,27180</td> <td></td> </tr> <tr> <td colspan="2">Subtotal:</td> <td>0,27180</td> <td>0,27180</td> </tr> <tr> <td colspan="4">Materials</td> </tr> <tr> <td>B06NN14C m3</td> <td>Formigó d'ús no estructural de resistència a compressió 15 N/mm2, consistència plàstica i grandària màxima del granulat 40 mm, HNE-15/P/40</td> <td>1,100 x 57,13000 = 62,84300</td> <td></td> </tr> <tr> <td colspan="2">Subtotal:</td> <td>62,84300</td> <td>62,84300</td> </tr> <tr> <td colspan="2">DESPESES AUXILIARS</td> <td>1,50 %</td> <td>0,22827</td> </tr> <tr> <td colspan="2">COST DIRECTE</td> <td></td> <td>78,56107</td> </tr> <tr> <td colspan="2">DESPESES INDIRECTES</td> <td>0,00 %</td> <td>0,00000</td> </tr> <tr> <td colspan="2">COST EXECUCIÓ MATERIAL</td> <td></td> <td>78,56107</td> </tr> </tbody> </table>					Unitats	Preu	Parcial	Import	Ma d'obra				A0140000 h	Manobre	0,570 /R x 18,80000 = 10,71600		A012N000 h	Oficial 1a d'obra pública	0,200 /R x 22,51000 = 4,50200		Subtotal:		15,21800	15,21800	Maquinària				C2005000 h	Regle vibratori	0,060 /R x 4,53000 = 0,27180		Subtotal:		0,27180	0,27180	Materials				B06NN14C m3	Formigó d'ús no estructural de resistència a compressió 15 N/mm2, consistència plàstica i grandària màxima del granulat 40 mm, HNE-15/P/40	1,100 x 57,13000 = 62,84300		Subtotal:		62,84300	62,84300	DESPESES AUXILIARS		1,50 %	0,22827	COST DIRECTE			78,56107	DESPESES INDIRECTES		0,00 %	0,00000	COST EXECUCIÓ MATERIAL			78,56107
Unitats	Preu	Parcial	Import																																																													
Ma d'obra																																																																
A0140000 h	Manobre	0,570 /R x 18,80000 = 10,71600																																																														
A012N000 h	Oficial 1a d'obra pública	0,200 /R x 22,51000 = 4,50200																																																														
Subtotal:		15,21800	15,21800																																																													
Maquinària																																																																
C2005000 h	Regle vibratori	0,060 /R x 4,53000 = 0,27180																																																														
Subtotal:		0,27180	0,27180																																																													
Materials																																																																
B06NN14C m3	Formigó d'ús no estructural de resistència a compressió 15 N/mm2, consistència plàstica i grandària màxima del granulat 40 mm, HNE-15/P/40	1,100 x 57,13000 = 62,84300																																																														
Subtotal:		62,84300	62,84300																																																													
DESPESES AUXILIARS		1,50 %	0,22827																																																													
COST DIRECTE			78,56107																																																													
DESPESES INDIRECTES		0,00 %	0,00000																																																													
COST EXECUCIÓ MATERIAL			78,56107																																																													
P-12	F97422EA	m	Rigola de 20 cm d'amplària amb peces de morter de ciment de color blanc, de 20x20x8 cm, col·locades amb morter i rejuntades amb beurada de ciment blanc	Rend.: 1,000 11,55 €																																																												
<table border="1"> <thead> <tr> <th>Unitats</th> <th>Preu</th> <th>Parcial</th> <th>Import</th> </tr> </thead> <tbody> <tr> <td colspan="4">Ma d'obra</td> </tr> <tr> <td>A012N000 h</td> <td>Oficial 1a d'obra pública</td> <td>0,210 /R x 22,51000 = 4,72710</td> <td></td> </tr> <tr> <td>A0140000 h</td> <td>Manobre</td> <td>0,070 /R x 18,80000 = 1,31600</td> <td></td> </tr> <tr> <td colspan="2">Subtotal:</td> <td>6,04310</td> <td>6,04310</td> </tr> <tr> <td colspan="4">Maquinària</td> </tr> <tr> <td>C1704200 h</td> <td>Mesclador continu per a morter preparat en sacs</td> <td>0,070 /R x 1,42000 = 0,09940</td> <td></td> </tr> <tr> <td colspan="2">Subtotal:</td> <td>0,09940</td> <td>0,09940</td> </tr> <tr> <td colspan="4">Materials</td> </tr> <tr> <td>B051E201 t</td> <td>Ciment blanc de ram de paleta BL 22,5 X segons UNE 80305, en sacs</td> <td>0,001 x 160,16000 = 0,16016</td> <td></td> </tr> <tr> <td>B97422E1 u</td> <td>Peça de morter de ciment color blanc, de 20x20x8 cm, per a rigoles</td> <td>5,050 x 0,94000 = 4,74700</td> <td></td> </tr> <tr> <td>B0710150 t</td> <td>Morter per a ram de paleta, classe M 5 (5 N/mm2), en sacs, de designació (G) segons norma UNE-EN 998-2</td> <td>0,0126 x 32,25000 = 0,40635</td> <td></td> </tr> <tr> <td colspan="2">Subtotal:</td> <td>5,31351</td> <td>5,31351</td> </tr> </tbody> </table>					Unitats	Preu	Parcial	Import	Ma d'obra				A012N000 h	Oficial 1a d'obra pública	0,210 /R x 22,51000 = 4,72710		A0140000 h	Manobre	0,070 /R x 18,80000 = 1,31600		Subtotal:		6,04310	6,04310	Maquinària				C1704200 h	Mesclador continu per a morter preparat en sacs	0,070 /R x 1,42000 = 0,09940		Subtotal:		0,09940	0,09940	Materials				B051E201 t	Ciment blanc de ram de paleta BL 22,5 X segons UNE 80305, en sacs	0,001 x 160,16000 = 0,16016		B97422E1 u	Peça de morter de ciment color blanc, de 20x20x8 cm, per a rigoles	5,050 x 0,94000 = 4,74700		B0710150 t	Morter per a ram de paleta, classe M 5 (5 N/mm2), en sacs, de designació (G) segons norma UNE-EN 998-2	0,0126 x 32,25000 = 0,40635		Subtotal:		5,31351	5,31351								
Unitats	Preu	Parcial	Import																																																													
Ma d'obra																																																																
A012N000 h	Oficial 1a d'obra pública	0,210 /R x 22,51000 = 4,72710																																																														
A0140000 h	Manobre	0,070 /R x 18,80000 = 1,31600																																																														
Subtotal:		6,04310	6,04310																																																													
Maquinària																																																																
C1704200 h	Mesclador continu per a morter preparat en sacs	0,070 /R x 1,42000 = 0,09940																																																														
Subtotal:		0,09940	0,09940																																																													
Materials																																																																
B051E201 t	Ciment blanc de ram de paleta BL 22,5 X segons UNE 80305, en sacs	0,001 x 160,16000 = 0,16016																																																														
B97422E1 u	Peça de morter de ciment color blanc, de 20x20x8 cm, per a rigoles	5,050 x 0,94000 = 4,74700																																																														
B0710150 t	Morter per a ram de paleta, classe M 5 (5 N/mm2), en sacs, de designació (G) segons norma UNE-EN 998-2	0,0126 x 32,25000 = 0,40635																																																														
Subtotal:		5,31351	5,31351																																																													

JUSTIFICACIÓ DE PREUS

Pàg.: 13

PARTIDES D'OBRA

NÚM	CODI	UA	DESCRIPCIÓ	PREU	
			DESPESES AUXILIARS	1,50 %	0,09065
			COST DIRECTE		11,54666
			DESPESES INDIRECTES	0,00 %	0,00000
			COST EXECUCIÓ MATERIAL		11,54666

P-13	F9811GAF	m	Rampa per a gual de forma recta, de peces de pedra granítica serrada mecànicament i flamejada, de 120 cm d'amplària i 6 de gruix, col·locades amb morter sobre base de formigó no estructural de 15 N/mm2 de resistència mínima a compressió	Rend.: 1,000	219,27	€
------	----------	---	--	--------------	--------	---

			Unitats	Preu	Parcial	Import
Ma d'obra						
	A0140000	h	Manobre	1,400 /R x 18,80000 =	26,32000	
	A012N000	h	Oficial 1a d'obra pública	0,700 /R x 22,51000 =	15,75700	
			Subtotal:		42,07700	42,07700
Materials						
	B9811GAF	m	Peça de pedra natural per a rampa de gual de forma recta, de 120 cm d'amplària i 6 cm de gruix, de pedra granítica serrada mecànicament i flamejada	1,020 x 158,88000 =	162,05760	
	B0710150	t	Morter per a ram de paleta, classe M 5 (5 N/mm2), en sacs, de designació (G) segons norma UNE-EN 998-2	0,060 x 32,25000 =	1,93500	
	B06NN14C	m3	Formigó d'ús no estructural de resistència a compressió 15 N/mm2, consistència plàstica i grandària màxima del granulat 40 mm, HNE-15/P/40	0,220 x 57,13000 =	12,56860	
			Subtotal:		176,56120	176,56120
			DESPESES AUXILIARS	1,50 %	0,63116	
			COST DIRECTE		219,26936	
			DESPESES INDIRECTES	0,00 %	0,00000	
			COST EXECUCIÓ MATERIAL		219,26936	

P-14	F981LGAF	u	Capçal de gual de pedra granítica serrada mecànicament i flamejada de 120 x 40 cm, amb la cantonada en forma rectangular, de 3 peces, col·locada amb morter sobre base de formigó no estructural	Rend.: 1,000	333,84	€
------	----------	---	--	--------------	--------	---

			Unitats	Preu	Parcial	Import
Ma d'obra						
	A012N000	h	Oficial 1a d'obra pública	1,200 /R x 22,51000 =	27,01200	
	A0140000	h	Manobre	1,200 /R x 18,80000 =	22,56000	
			Subtotal:		49,57200	49,57200
Materials						
	B0710150	t	Morter per a ram de paleta, classe M 5 (5 N/mm2), en sacs, de designació (G) segons norma UNE-EN 998-2	0,066 x 32,25000 =	2,12850	
	B981PGAF	u	Capçal de gual de pedra granítica serrada mecànicament i flamejada de 120 x 40 cm, amb la cantonada en forma rectangular, de 3 peces	1,000 x 273,60000 =	273,60000	

JUSTIFICACIÓ DE PREUS

Pàg.: 14

PARTIDES D'OBRA

NÚM	CODI	UA	DESCRIPCIÓ	PREU
	B06NN14C	m3	Formigó d'ús no estructural de resistència a compressió 15 N/mm2, consistència plàstica i grandària màxima del granulat 40 mm, HNE-15/P/40	0,1365 x 57,13000 = 7,79825
			Subtotal:	283,52675

			DESPESES AUXILIARS	1,50 %	0,74358
			COST DIRECTE		333,84233
			DESPESES INDIRECTES	0,00 %	0,00000
			COST EXECUCIÓ MATERIAL		333,84233

P-15	F9915245	u	Escocell de 106x106 cm i 25 cm de fondària, amb 4 peces de morter de ciment de 113x25x7 cm, amb un cantell bisellat, rejuntades amb morter de ciment blanc, calç i sorra de marbre i col·locat sobre base de formigó no estructural de 15 N/mm2 de resistència mínima a compressió	Rend.: 1,000	71,22	€
------	----------	---	--	--------------	-------	---

			Unitats	Preu	Parcial	Import
Ma d'obra						
	A0140000	h	Manobre	0,500 /R x 18,80000 =	9,40000	
	A0122000	h	Oficial 1a paleta	0,500 /R x 22,51000 =	11,25500	
			Subtotal:		20,65500	20,65500
Materials						
	B9912C10	m	Peces de morter de ciment, per a escocells, de 113x25x7 cm, amb un cantell bisellat	4,080 x 10,48000 =	42,75840	
	B0710150	t	Morter per a ram de paleta, classe M 5 (5 N/mm2), en sacs, de designació (G) segons norma UNE-EN 998-2	0,0021 x 32,25000 =	0,06773	
	B06NN14C	m3	Formigó d'ús no estructural de resistència a compressió 15 N/mm2, consistència plàstica i grandària màxima del granulat 40 mm, HNE-15/P/40	0,130 x 57,13000 =	7,42690	
			Subtotal:		50,25303	50,25303

			DESPESES AUXILIARS	1,50 %	0,30983
			COST DIRECTE		71,21786
			DESPESES INDIRECTES	0,00 %	0,00000
			COST EXECUCIÓ MATERIAL		71,21786

P-16	F9E1311N	m2	Paviment de panot per a vorera gris de 20x20x4 cm, classe 1a, preu superior, sobre suport de 3 cm de sorra, col·locat a truc de maceta amb morter mixt 1:0,5:4 i beurada de ciment portland	Rend.: 1,046	34,15	€
------	----------	----	---	--------------	-------	---

			Unitats	Preu	Parcial	Import
Ma d'obra						
	A0140000	h	Manobre	0,470 /R x 18,80000 =	8,44742	
	A012N000	h	Oficial 1a d'obra pública	0,600 /R x 22,51000 =	12,91205	
			Subtotal:		21,35947	21,35947
Materials						
	B0310500	t	Sorra de pedrera de 0 a 3,5 mm	0,0449 x 17,64000 =	0,79204	

JUSTIFICACIÓ DE PREUS

Pàg.: 15

PARTIDES D'OBRA

NÚM	CODI	UA	DESCRIPCIÓ				PREU
B9E13100	m2		Panot gris de 20x20x4 cm, classe 1a, preu superior	1,020	x	7,18000 =	7,32360
B0111000	m3		Aigua	0,001	x	1,67000 =	0,00167
B0512401	t		Ciment portland amb filler calcari CEM II/B-L 32,5 R segons UNE-EN 197-1, en sacs	0,0031	x	103,30000 =	0,32023
D070A8B1	m3		Mortor mixt de ciment portland amb filler calcari CEM II/B-L, calç i sorra, amb 380 kg/m3 de ciment, amb una proporció en volum 1:0,5:4 i 10 N/mm2 de resistència a compressió, elaborat a l'obra	0,0315	x	128,13658 =	4,03630
				Subtotal:			12,47384
				DESPESES AUXILIARS	1,50 %		0,32039
				COST DIRECTE			34,15370
				DESPESES INDIRECTES	0,00 %		0,00000
				COST EXECUCIÓ MATERIAL			34,15370

P-17	F9E1312N	m2	Paviment de panot estriat per a encaminament gris de 20x20x4 cm, classe 1a, preu superior, sobre suport de 3 cm de sorra, col·locat a truc de maceta amb morter mixt 1:0,5:4 i beurada de ciment portland	Rend.: 1,000			35,15	€
------	----------	----	---	--------------	--	--	-------	---

			Unitats	Preu	Parcial	Import
Ma d'obra						
A012N000	h	Oficial 1a d'obra pública	0,600	/R x 22,51000 =	13,50600	
A0140000	h	Manobre	0,470	/R x 18,80000 =	8,83600	
				Subtotal:	22,34200	22,34200
Materials						
B9E13100	m2	Panot gris de 20x20x4 cm, classe 1a, preu superior	1,020	x 7,18000 =	7,32360	
B0512401	t	Ciment portland amb filler calcari CEM II/B-L 32,5 R segons UNE-EN 197-1, en sacs	0,0031	x 103,30000 =	0,32023	
B0111000	m3	Aigua	0,001	x 1,67000 =	0,00167	
B0310500	t	Sorra de pedrera de 0 a 3,5 mm	0,0449	x 17,64000 =	0,79204	
D070A8B1	m3	Mortor mixt de ciment portland amb filler calcari CEM II/B-L, calç i sorra, amb 380 kg/m3 de ciment, amb una proporció en volum 1:0,5:4 i 10 N/mm2 de resistència a compressió, elaborat a l'obra	0,0315	x 128,13658 =	4,03630	
				Subtotal:	12,47384	12,47384
				DESPESES AUXILIARS	1,50 %	0,33513
				COST DIRECTE		35,15097
				DESPESES INDIRECTES	0,00 %	0,00000
				COST EXECUCIÓ MATERIAL		35,15097

F9E1V030	m2	Paviment de panot per a vorera gris de 20x20x8 cm, classe 1a, preu superior, col·locat a l'estesa amb morter de ciment portland 1:6 i beurada de ciment portland	Rend.: 1,000			31,03	€
----------	----	--	--------------	--	--	-------	---

			Unitats	Preu	Parcial	Import
Ma d'obra						
A0140000	h	Manobre	0,2277	/R x 18,80000 =	4,28076	

JUSTIFICACIÓ DE PREUS

Pàg.: 16

PARTIDES D'OBRA

NÚM	CODI	UA	DESCRIPCIÓ				PREU
A012N000	h		Oficial 1a d'obra pública	0,3626	/R x 22,51000 =	8,16213	
				Subtotal:		12,44289	12,44289
Materials							
B9E18200	m2		Panot gris de 20x20x8 cm, classe 1a, preu alt	1,020	x 15,53000 =	15,84060	
B0111000	m3		Aigua	0,010	x 1,67000 =	0,01670	
B0512401	t		Ciment portland amb filler calcari CEM II/B-L 32,5 R segons UNE-EN 197-1, en sacs	0,003	x 103,30000 =	0,30990	
D0701641	m3		Mortor de ciment portland amb filler calcari CEM II/B-L i sorra, amb 250 kg/m3 de ciment, amb una proporció en volum 1:6 i 5 N/mm2 de resistència a compressió, elaborat a l'obra	0,030	x 76,38710 =	2,29161	
				Subtotal:		18,45881	18,45881
				DESPESES AUXILIARS	1,00 %		0,12443
				COST DIRECTE			31,02613
				DESPESES INDIRECTES	0,00 %		0,00000
				COST EXECUCIÓ MATERIAL			31,02613

P-18	F9E1V040	m2	Paviment de panot per a vorera gris de 20x20x8 cm, classe 1a, preu superior, col·locat a truc de maceta amb morter mixt 1:0,5:4 i beurada de ciment portland	Rend.: 1,000			39,87	€
------	----------	----	--	--------------	--	--	-------	---

			Unitats	Preu	Parcial	Import
Ma d'obra						
A0140000	h	Manobre	0,4098	/R x 18,80000 =	7,70424	
A012N000	h	Oficial 1a d'obra pública	0,5231	/R x 22,51000 =	11,77498	
				Subtotal:	19,47922	19,47922
Materials						
B0111000	m3	Aigua	0,001	x 1,67000 =	0,00167	
B0512401	t	Ciment portland amb filler calcari CEM II/B-L 32,5 R segons UNE-EN 197-1, en sacs	0,0031	x 103,30000 =	0,32023	
B9E18200	m2	Panot gris de 20x20x8 cm, classe 1a, preu alt	1,020	x 15,53000 =	15,84060	
D070A8B1	m3	Mortor mixt de ciment portland amb filler calcari CEM II/B-L, calç i sorra, amb 380 kg/m3 de ciment, amb una proporció en volum 1:0,5:4 i 10 N/mm2 de resistència a compressió, elaborat a l'obra	0,0315	x 128,13658 =	4,03630	
				Subtotal:	20,19880	20,19880
				DESPESES AUXILIARS	1,00 %	0,19479
				COST DIRECTE		39,87281
				DESPESES INDIRECTES	0,00 %	0,00000
				COST EXECUCIÓ MATERIAL		39,87281

JUSTIFICACIÓ DE PREUS

Pàg.: 17

PARTIDES D'OBRA

NÚM	CODI	UA	DESCRIPCIÓ			PREU	
P-19	FR11Z100	u	Protecció d'arbres existents	Rend.: 1,000		33,42 €	
				Unitats	Preu	Parcial	Import
	Ma d'obra						
	A013P000	h	Ajudant jardiner	0,200 /R x	24,86000 =	4,97200	
				Subtotal:		4,97200	4,97200
	Materials						
	BR2Z2110	u	Protecció per arbrat existent formada per 4 taulons de fusta i goma espuma.	1,000 x	28,37000 =	28,37000	
				Subtotal:		28,37000	28,37000
			DESPESES AUXILIARS		1,50 %		0,07458
			COST DIRECTE				33,41658
			DESPESES INDIRECTES		0,00 %		0,00000
			COST EXECUCIÓ MATERIAL				33,41658
P-20	FR3P2154	m3	Terra vegetal de jardineria de categoria alta, amb una conductivitat elèctrica menor de 0,8 dS/m, segons NTJ 07A, subministrada en sacs de 0,8 m3 i escampada amb mitjans manuals	Rend.: 1,000		118,47 €	
				Unitats	Preu	Parcial	Import
	Ma d'obra						
	A012P000	h	Oficial 1a jardiner	0,900 /R x	28,01000 =	25,20900	
	A013P000	h	Ajudant jardiner	0,900 /R x	24,86000 =	22,37400	
				Subtotal:		47,58300	47,58300
	Materials						
	BR3P2150	m3	Terra vegetal de jardineria de categoria alta, amb una conductivitat elèctrica menor de 0,8 ds/m, segons ntj 07a, subministrada en sacs de 0,8 m3	1,111 x	63,16000 =	70,17076	
				Subtotal:		70,17076	70,17076
			DESPESES AUXILIARS		1,50 %		0,71375
			COST DIRECTE				118,46751
			DESPESES INDIRECTES		0,00 %		0,00000
			COST EXECUCIÓ MATERIAL				118,46751
	FR82U010	u	Protecció d'arbres amb elements de fusta de 1,2 a 1,8 m d'alçària	Rend.: 1,000		20,54 €	
			COST DIRECTE				20,54000
			DESPESES INDIRECTES		0,00 %		0,00000
			COST EXECUCIÓ MATERIAL				20,54000

JUSTIFICACIÓ DE PREUS

Pàg.: 18

PARTIDES D'OBRA

NÚM	CODI	UA	DESCRIPCIÓ			PREU	
P-21	G2194JK3	u	Recol·locació de tapa de registre de diferents mides a nova rasant de paviment, tot acabat	Rend.: 1,000		24,68 €	
			COST DIRECTE			24,68000	
			DESPESES INDIRECTES		0,00 %	0,00000	
			COST EXECUCIÓ MATERIAL			24,68000	
P-22	H6AA2111	m	Tanca mòbil, de 2 m d'alçària, d'acer galvanitzat, amb malla electrosoldada de 90x150 mm i de 4,5 i 3,5 mm de D, bastidor de 3,5x2 m de tub de 40 mm de D, fixat a peus prefabricats de formigó, i amb el desmuntatge inclòs	Rend.: 1,000		2,71 €	
				Unitats	Preu	Parcial	Import
	Ma d'obra						
	A01H4000	h	Manobre per a seguretat i salut	0,100 /R x	18,80000 =	1,88000	
				Subtotal:		1,88000	1,88000
	Materials						
	B1Z6211A	m	Tanca mòbil, de 2 m d'alçària, d'acer galvanitzat, amb malla electrosoldada de 90x150 mm i de 4,5 i 3,5 mm de diàmetre, bastidor de 3,5x2 m de tub de 40 mm de diàmetre per a fixar a peus prefabricats de formigó, per a 20 usos, per a seguretat i salut	1,000 x	0,77000 =	0,77000	
	B1Z6AF0A	u	Dau de formigó de 38 kg per a peu de tanca mòbil de malla d'acer i per a 20 usos, per a seguretat i salut	0,300 x	0,12000 =	0,03600	
				Subtotal:		0,80600	0,80600
			DESPESES AUXILIARS		1,50 %		0,02820
			COST DIRECTE				2,71420
			DESPESES INDIRECTES		0,00 %		0,00000
			COST EXECUCIÓ MATERIAL				2,71420
P-23	JZ116J0D	u	Desplaçament d'equip i personal a obra situada en un radi de 40 km, per a la realització de l'assaig de penetració dinàmica superpesada	Rend.: 1,000		111,92 €	
				Unitats	Preu	Parcial	Import
	Materials						
	BVZZ6J0D	u	Desplaçament d'equip i personal a obra situada en un radi de 40 km, per a la realització de l'assaig de penetració dinàmica superpesada	1,000 x	111,92000 =	111,92000	
				Subtotal:		111,92000	111,92000
			COST DIRECTE				111,92000
			DESPESES INDIRECTES		0,00 %		0,00000
			COST EXECUCIÓ MATERIAL				111,92000

JUSTIFICACIÓ DE PREUS

Pàg.: 19

PARTIDES D'OBRA

NÚM	CODI	UA	DESCRIPCIÓ	PREU
K2131221	m3		Enderroc de fonament corregut de formigó en massa, amb compressor i càrrega manual de runa sobre camió o contenidor	Rend.: 1,000 145,38 €
			Unitats	Preu
			Parcial	Import
Ma d'obra				
A0140000	h		Manobre	3,000 /R x 18,80000 = 56,40000
A0150000	h		Manobre especialista	3,200 /R x 19,45000 = 62,24000
			Subtotal:	118,64000 118,64000
Maquinària				
C1101200	h		Compressor amb dos martells pneumàtics	1,600 /R x 15,60000 = 24,96000
			Subtotal:	24,96000 24,96000
			DESPESES AUXILIARS	1,50 % 1,77960
			COST DIRECTE	145,37960
			DESPESES INDIRECTES	0,00 % 0,00000
			COST EXECUCIÓ MATERIAL	145,37960
K2192311	m3		Enderroc de solera de formigó en massa, amb compressor i càrrega manual i mecànica de runa sobre camió o contenidor	Rend.: 1,000 126,25 €
			Unitats	Preu
			Parcial	Import
Ma d'obra				
A0140000	h		Manobre	0,400 /R x 18,80000 = 7,52000
A0150000	h		Manobre especialista	4,000 /R x 19,45000 = 77,80000
			Subtotal:	85,32000 85,32000
Maquinària				
C1313330	h		Retroexcavadora sobre pneumàtics de 8 a 10 t	0,1691 /R x 50,00000 = 8,45500
C1101200	h		Compressor amb dos martells pneumàtics	2,000 /R x 15,60000 = 31,20000
			Subtotal:	39,65500 39,65500
			DESPESES AUXILIARS	1,50 % 1,27980
			COST DIRECTE	126,25480
			DESPESES INDIRECTES	0,00 % 0,00000
			COST EXECUCIÓ MATERIAL	126,25480
K2192913	m2		Enderroc de solera de formigó lleugerament armat, de fins a 15 cm de gruix, amb compressor i càrrega manual de runa sobre camió o contenidor	Rend.: 1,000 10,17 €
			Unitats	Preu
			Parcial	Import
Ma d'obra				
A0150000	h		Manobre especialista	0,300 /R x 19,45000 = 5,83500
A0140000	h		Manobre	0,100 /R x 18,80000 = 1,88000
			Subtotal:	7,71500 7,71500

JUSTIFICACIÓ DE PREUS

Pàg.: 20

PARTIDES D'OBRA

NÚM	CODI	UA	DESCRIPCIÓ	PREU
			Maquinària	
	C1101200	h	Compressor amb dos martells pneumàtics	0,150 /R x 15,60000 = 2,34000
			Subtotal:	2,34000 2,34000
			DESPESES AUXILIARS	1,50 % 0,11573
			COST DIRECTE	10,17073
			DESPESES INDIRECTES	0,00 % 0,00000
			COST EXECUCIÓ MATERIAL	10,17073
K2194621	m2		Arrencada de paviment de pedra natural, amb mitjans manuals i càrrega manual de runa sobre camió o contenidor	Rend.: 1,000 9,54 €
			Unitats	Preu
			Parcial	Import
Ma d'obra				
A0140000	h		Manobre	0,500 /R x 18,80000 = 9,40000
			Subtotal:	9,40000 9,40000
			DESPESES AUXILIARS	1,50 % 0,14100
			COST DIRECTE	9,54100
			DESPESES INDIRECTES	0,00 % 0,00000
			COST EXECUCIÓ MATERIAL	9,54100
K222121C	m3		Excavació de rasa i pou de fins a 2 m de fondària, en terreny fluix (SPT <20), realitzada amb mitjans manuals i càrrega manual sobre contenidor	Rend.: 1,000 66,79 €
			Unitats	Preu
			Parcial	Import
Ma d'obra				
A0140000	h		Manobre	3,500 /R x 18,80000 = 65,80000
			Subtotal:	65,80000 65,80000
			DESPESES AUXILIARS	1,50 % 0,98700
			COST DIRECTE	66,78700
			DESPESES INDIRECTES	0,00 % 0,00000
			COST EXECUCIÓ MATERIAL	66,78700
K225277A	m3		Terraplenat i piconatge en rases i pous amb terres adequades, en tongades de fins a 25 cm, amb una compactació del 90% del PM	Rend.: 1,000 17,07 €
			Unitats	Preu
			Parcial	Import
Ma d'obra				
A0140000	h		Manobre	0,025 /R x 18,80000 = 0,47000
A0150000	h		Manobre especialista	0,600 /R x 19,45000 = 11,67000
			Subtotal:	12,14000 12,14000
Maquinària				

JUSTIFICACIÓ DE PREUS

Pàg.: 21

PARTIDES D'OBRA

NÚM	CODI	UA	DESCRIPCIÓ				PREU
	C1316100	h	Minicarregadora sobre pneumàtics de 2 a 5,9 t	0,016	/R x	44,20000 =	0,70720
	C133A0J0	h	Picó vibrant amb placa de 30x30 cm	0,600	/R x	6,73000 =	4,03800
				Subtotal:			4,74520
				DESPESES AUXILIARS	1,50 %		0,18210
				COST DIRECTE			17,06730
				DESPESES INDIRECTES	0,00 %		0,00000
				COST EXECUCIÓ MATERIAL			17,06730

K81111E0	m2	Arrebossat esquerdejat sobre parament vertical interior, a 3,00 m d'alçària, com a màxim, amb morter de ciment 1:4	Rend.: 1,000				13,85	€
----------	----	--	--------------	--	--	--	-------	---

			Unitats	Preu	Parcial	Import
Ma d'obra						
A0140000	h	Manobre	0,190	/R x 18,80000 =	3,57200	
A0122000	h	Oficial 1a paleta	0,380	/R x 22,51000 =	8,55380	
				Subtotal:	12,12580	12,12580

			Unitats	Preu	Parcial	Import
Materials						
D0701821	m3	Morter de ciment pòrtland amb filler calcari CEM II/B-L i sorra, amb 380 kg/m3 de ciment, amb una proporció en volum 1:4 i 10 N/mm2 de resistència a compressió, elaborat a l'obra	0,0162	x 87,83390 =	1,42291	
				Subtotal:	1,42291	1,42291
				DESPESES AUXILIARS	2,50 %	0,30315
				COST DIRECTE		13,85186
				DESPESES INDIRECTES	0,00 %	0,00000
				COST EXECUCIÓ MATERIAL		13,85186

K93615B0	m2	Solera de formigó HM-20/P/20/I, de consistència plàstica i grandària màxima del granulat 20 mm, de gruix 15 cm, abocat des de camió	Rend.: 1,000				16,29	€
----------	----	---	--------------	--	--	--	-------	---

			Unitats	Preu	Parcial	Import
Ma d'obra						
A0140000	h	Manobre	0,240	/R x 18,80000 =	4,51200	
A0122000	h	Oficial 1a paleta	0,110	/R x 22,51000 =	2,47610	
				Subtotal:	6,98810	6,98810

			Unitats	Preu	Parcial	Import
Materials						
B064300C	m3	Formigó HM-20/P/20/I de consistència plàstica, grandària màxima del granulat 20 mm, amb >= 200 kg/m3 de ciment, apte per a classe d'exposició I	0,1545	x 59,55000 =	9,20048	
				Subtotal:	9,20048	9,20048

JUSTIFICACIÓ DE PREUS

Pàg.: 22

PARTIDES D'OBRA

NÚM	CODI	UA	DESCRIPCIÓ				PREU
				DESPESES AUXILIARS	1,50 %		0,10482
				COST DIRECTE			16,29340
				DESPESES INDIRECTES	0,00 %		0,00000
				COST EXECUCIÓ MATERIAL			16,29340

K9B393CK	m2	Paviment amb peces de pedra natural calcària nacional amb una cara polida i abrillantada, preu mitjà, de 30 mm de gruix i de 1251 a 2500 cm2, col·locada a truc de maceta amb morter mixt 1:2:10	Rend.: 1,000				105,45	€
----------	----	--	--------------	--	--	--	--------	---

			Unitats	Preu	Parcial	Import
Ma d'obra						
A0140000	h	Manobre	0,360	/R x 18,80000 =	6,76800	
A0127000	h	Oficial 1a col·locador	0,720	/R x 22,51000 =	16,20720	
				Subtotal:	22,97520	22,97520

			Unitats	Preu	Parcial	Import
Materials						
B0G19L04	m2	Pedra calcària nacional amb una cara polida i abrillantada, preu mitjà, de 30 mm de gruix amb aresta viva a les quatre vores	1,010	x 76,82000 =	77,58820	
B9CZ2000	kg	Beurada de color	0,600	x 0,92000 =	0,55200	
D070A4D1	m3	Morter mixt de ciment pòrtland amb filler calcari CEM II/B-L, calc i sorra, amb 200 kg/m3 de ciment, amb una proporció en volum 1:2:10 i 2,5 N/mm2 de resistència a compressió, elaborat a l'obra	0,0252	x 158,44558 =	3,99283	
				Subtotal:	82,13303	82,13303

				DESPESES AUXILIARS	1,50 %	0,34463
				COST DIRECTE		105,45286
				DESPESES INDIRECTES	0,00 %	0,00000
				COST EXECUCIÓ MATERIAL		105,45286

K9Z2A100	m2	Rebaixat, polit i abrillantat del paviment de terrazo o pedra	Rend.: 1,000				8,97	€
----------	----	---	--------------	--	--	--	------	---

			Unitats	Preu	Parcial	Import
Ma d'obra						
A0140000	h	Manobre	0,050	/R x 18,80000 =	0,94000	
A0128000	h	Oficial 1a polidor	0,320	/R x 22,51000 =	7,20320	
				Subtotal:	8,14320	8,14320

			Unitats	Preu	Parcial	Import
Maquinària						
C2007000	h	Polidora	0,200	/R x 2,36000 =	0,47200	
C2009000	h	Abrillantadora	0,120	/R x 1,97000 =	0,23640	
				Subtotal:	0,70840	0,70840

JUSTIFICACIÓ DE PREUS

Pàg.: 23

PARTIDES D'OBRA

NÚM	CODI	UA	DESCRIPCIÓ		PREU
			DESPESES AUXILIARS	1,50 %	0,12215
			COST DIRECTE		8,97375
			DESPESES INDIRECTES	0,00 %	0,00000
			COST EXECUCIÓ MATERIAL		8,97375
PAIMP001	PA	Partida alçada a justificar per imprevistos d'obra	Rend.: 1,000		1.452,72 €
			COST DIRECTE		1.452,72000
			DESPESES INDIRECTES	0,00 %	0,00000
			COST EXECUCIÓ MATERIAL		1.452,7200
P-24	PASS0001	PA	Partida d'abonament íntegre de seguretat i salut e l'obra	Rend.: 1,000	1.090,00 €
			COST DIRECTE		1.090,00000
			DESPESES INDIRECTES	0,00 %	0,00000
			COST EXECUCIÓ MATERIAL		1.090,0000

Barcelona, desembre de 2023


Francisco Sacurri Moreta

ÍNDIX GENERAL

SS-1 MEMÒRIA

SS-2 PLÀNOLS

SS-3 PLEC DE CONDICIONS

SS-4 PRESSUPOST

SS-4.1 AMIDAMENTS

SS-4.2 QUADRE DE PREUS Nº1

SS-4.3 QUADRE DE PREUS Nº2

SS-4.4 PRESSUPOST

SS-4.5 RESUM DEL PRESSUPOST

SS-4.6 ÚLTIM FULL

ÍNDEX MEMÒRIA

1. OBJECTE DE L'ESTUDI DE SEGURETAT I SALUT.
 2. PROMOTOR – PROPIETARI.
 3. AUTOR/S DE L'ESTUDI DE SEGURETAT I SALUT.
 4. DADES DE L'ACTUACIÓ.
 5. INSTAL·LACIONS PROVISIONALS.
 6. SERVEIS DE SALUBRITAT I CONFORT DEL PERSONAL.
 7. ÀREES AUXILIARS.
 8. TRACTAMENT DE RESIDUS
 9. TRACTAMENT DE MATERIALS I/O SUBSTÀNCIES PERILLOSES
 10. CONDICIONS DE L'ENTORN.
 11. UNITATS CONSTRUCTIVES.
 12. DETERMINACIÓ DEL PROCÉS CONSTRUCTIU.
 13. SISTEMES I/O ELEMENTS DE SEGURETAT I SALUT INHERENTS O INCORPORATS AL MATEIX PROCÉS CONSTRUCTIU.
 14. MITJANS AUXILIARS D'UTILITAT PREVENTIVA (MAUP)
 15. SISTEMES DE PROTECCIÓ COL·LECTIVA (SPC)
 16. CONDICIONS DELS EQUIPS DE PROTECCIÓ INDIVIDUAL (EPI)
 17. SENYALITZACIÓ I ABALISAMENT
 18. CONDICIONS D'ACCÉS I AFECTACIONS DE LA VIA PÚBLICA
 19. RISCOS DE DANYS A TERCERS I MESURES DE PROTECCIÓ
 20. PREVENCIÓ DE RISCOS CATASTRÒFICS
-

MEMÒRIA**1. OBJECTE DE L'ESTUDI DE SEGURETAT I SALUT**

El present E.S.S. té com a objectiu establir les bases tècniques, per fixar els paràmetres de la prevenció de riscos professionals durant la realització dels treballs d'execució de les obres de l'actuació objecte d'aquest estudi, així com complir amb les obligacions que es desprenen de la Llei 31 / 1995 i del RD 1627 / 1997, amb la finalitat de facilitar el control i el seguiment dels compromisos adquirits al respecte per part del/s Contractista/es.

D'aquesta manera, s'integra en el Projecte d'Executiu/Constructiu, les premisses bàsiques per a les quals el/s Contractista/es constructor/s pugui/n preveure i planificar, els recursos tècnics i humans necessaris per a l'acompliment de les obligacions preventives en aquest centre de treball, de conformitat al seu Pla d'Acció Preventiva propi d'empresa, la seva organització funcional i els mitjans a utilitzar, havent de quedar tot allò recollit al Pla de Seguretat i Salut, que haurà/n de presentar-se al Coordinador de Seguretat i Salut en fase d'Execució, amb antelació a l'inici de les obres, per a la seva aprovació i l'inici dels tràmits de Declaració d'Obertura davant l'Autoritat Laboral.

2. PROMOTOR – PROPIETARI

Promotor DISTRICTE DE L'EIXAMPLE
:
Adreça : C/ València, 307
Població : Barcelona

3. AUTOR/S DE L'ESTUDI DE SEGURETAT I SALUT

Redactor E.S.S. : BCN Urban Facilities, S.L.

4. DADES DE L'ACTUACIÓ**4.1. Autor/s de l'actuació**

Redactor P.S.S. : A determinar (empresa contractista adjudicatària)

4.2. Coordinador de Seguretat durant l'elaboració de l'actuació

Coordinador de S & S A determinar pel promotor (tècnic o empresa designat pel promotor: adjudicatària de Seguretat i Salut)

4.3. Tipologia de l'obra

Feines de manteniment de l'espai urbà en l'entorn del Districte de l'Eixample, corresponents en la seva majoria a reparacions de paviments i tancaments, manteniment i substitució de mobiliari urbà, i altres feines de millora.

4.4. Situació

Emplaçament : Eixample
Carrer, plaça : C. Aribau
Número : Diversos
Codi Postal : 08036
Població : Barcelona

4.5. Subministrament i Serveis

Aigua : No procedeix
Electricitat : No procedeix
Sanejament : No procedeix

4.6. Pressupost d'execució material de l'actuació

El Pressupost d'Execució Material (PEM) estimat de referència per aquest projecte, inclosa la Seguretat i Salut complementària, excloses les Despeses Generals, el Benefici Industrial i l'I.V.A., és de TRENTA-TRES MIL CINC-CENTS CINQUANTA-SIS EUROS AMB QUARANTA-UN CÈNTIMS (33.556,41 €).

4.7. Termini d'execució

El projecte executiu de referència es desenvoluparà en 1 MES.

4.8. Mà d'obra prevista

L'estimació de mà d'obra en punta d'execució és de 6 persones.

4.9. Oficis que intervenen en el desenvolupament de l'obra

Oficial 1a paleta
 Oficial 1a ferrallista
 Oficial 1a soldador
 Oficial 1a col.locador
 Oficial 1a fuster
 Oficial 1a pintor
 Oficial 1a vidrier
 Oficial 1a manyà
 Oficial 1a lampista
 Oficial 1a llauner
 Oficial 1a muntador
 Oficial 1a d'obra pública
 Oficial 1a jardiner
 Ajudant col.locador
 Ajudant pintor
 Ajudant vidrier
 Ajudant manyà
 Ajudant lampista
 Ajudant muntador
 Manobre
 Manobre especialista
 Peó jardiner

4.10. Tipologia dels materials a utilitzar a l'obra

NEUTRES
 SORRES
 SAULONS
 GRAVES
 PALETS DE RIERA
 CEMENTS
 GUIXOS
 CALÇS
 L·LIGANTS HIDROCARBONATS
 CEMENTS NATURALS
 FORMIGONS ESTRUCTURALS PER ARMAR
 MORTERS AMB ADDITIUS
 ADHESIUS D'APLICACIÓ UNILATERAL

ADHESIUS D'APLICACIÓ A DUES CARES
 ADHESIUS ASFÀLTICS
 VISOS
 TACS I VISOS
 ACER EN BARRES CORRUGADES
 MALLEES ELECTROSOLDADES
 PLAQUES DE GUIX LAMINAT
 PLANXES D'ACER
 MAONS CERÀMICS
 SUPERMAONS
 RAJOLES I GRES
 PEDRES NATURALS
 PLANXES I PERFILS D'ACER
 MATERIALS PER A AIGUAFONS I CANALS INTERIORS
 MATERIALS PER A MINVELLS
 CANALS EXTERIORS, BUNERES I REIXES DE DESGUÀS
 PERFILS METÀL·LICS PER A TANCAMENTS I DIVISÒRIES DE GUIX LAMINAT
 LÀMINES BITUMINOSES NO PROTEGIDES
 LÀMINES BITUMINOSES AMB AUTOPROTECCIÓ MINERAL
 PASTES ELASTOMÈRIQUES
 MATERIALS PER A PASTES PER A IMPERMEABILITZACIONS
 LÀMINES DE POLIETILÈ NO RESISTENTS A LA INTEMPÈRIE
 MATERIALS PER A LÀMINES SEPARADORES
 MATERIALS PER A AÏLLAMENTS AMORFS
 PLANXES DE POLIESTIRÈ
 SEGELLANTS
 MATERIALS AUXILIARS PER A JUNTS I SEGELLATS
 MATERIALS AUXILIARS PER A APLACATS
 PLAQUES DE GUIX LAMINAT
 MATERIALS AUXILIARS PER A CELS RASOS
 PINTURES, PASTES I ESMALTS
 VERNISSOS
 MATERIALS PER A IMPRIMACIONS I TRACTAMENTS SUPERFICIALS
 MATERIALS AUXILIARS PER A PAVIMENTS DE TERRATZO
 MATERIALS AUXILIARS PER A PAVIMENTS DE FORMIGÓ
 ESGLAONS DE PEDRA NATURAL
 PORTES DE PLANXA D'ACER
 BARANES D'ACER
 BANCS DE FORMIGÓ (CT)
 PAPERERES TRABUCABLES
 TERRES I SUBSTRATS PER A JARDINERIA

4.11. Maquinària prevista per a executar l'obra

Pala carregadora sobre pneumàtics, de mida mitjana
 Retroexcavadora petita
 Minicarregadora sobre pneumàtics, amb accessori retroexcavador de 25 a 39 cm d'amplària
 Motoanivelladora, de mida petita
 Corró vibratori autopropulsat, de 12 a 14 t
 Picó vibrant dúplex de 1300 kg
 Camió per a transport de 7 t
 Camió cisterna de 8 m³
 Camió grua
 Formigonera de 165 l
 Formigonera de 250 l
 Equip i elements auxiliars per a soldadura elèctrica

5. INSTAL·LACIONS PROVISIONALS**5.1. Instal·lació elèctrica provisional d'obra**

Donat el caràcter de les obres projectades, les quals són de millora o manteniment d'interiors d'illa, voreres i calçades de l'Eixample, la qual cosa fa que siguin feines de curta durada amb un àmbit de treballs reduït i amb unitats d'obra bàsica, no fa necessària la utilització d'una instal·lació elèctrica provisional d'obra, i s'utilitzaran els equips portàtils generadors d'energia elèctrica necessaris.

• **MAQUINÀRIA ELÈCTRICA**

- Disposarà de connexió a terra.
- Els aparells d'elevació aniran proveïts d'interruptor de tall omnipolar.
- Es connectaran a terra el guiament dels elevadors i els carrils de grua o d'altres aparells d'elevació fixos.
- L'establiment de connexió a les bases de corrent, es farà sempre amb clavilla normalitzada.

• **ENLLUMENAT PROVISIONAL**

- El circuit disposarà de protecció diferencial d'alta sensibilitat, de 30 mA.
- Els portalàmpades haurà de ser de tipus aïllant.
- Es connectarà la fase al punt central del portalàmpades i el

neutre al lateral més pròxim a la violla.

- Els punts de llum a les zones de pas s'instal·laran als sostres per tal de garantir-ne la inaccessibilitat a les persones.

• **ENLLUMENAT PORTÀTIL**

- La tensió de subministrament no ultrapassarà els 24 v o alternativament disposarà de doble aïllament, Classe II de protecció intrínseca en previsió de contactes indirectes.
- Disposarà de mànec aïllant, carcassa de protecció de la bombeta amb capacitat anticops i suport de sustentació.

5.2. Instal·lació d'aigua provisional d'obra

Donat el caràcter de les obres projectades, les quals són de manteniment de l'espai urbà al districte de l'Eixample, la qual cosa fa que siguin feines de curta durada amb un àmbit de treballs reduït i amb unitats d'obra bàsica, no fa necessària la utilització d'una instal·lació d'aigua provisional, i en cas de necessitat d'aigua, s'utilitzarà el subministrament puntual d'aigua mitjançant dipòsits mòbils o camions cisterna.

5.3. Instal·lació de sanejament

Donat el caràcter de les obres projectades, les quals són de manteniment de l'espai urbà al districte de l'Eixample, fa que les actuacions en el sanejament siguin feines molt puntuals i de curta durada amb un àmbit de treballs reduït i amb unitats d'obra bàsica, no fa necessària la utilització d'una instal·lació de sanejament.

5.4. Altres instal·lacions. Prevenció i protecció contra incendis

Per als treballs que comportin la introducció de flama o d'equip productori d'espurnes a zones amb risc d'incendi o d'explosió, caldrà tenir un permís de forma explícita, fet per una persona responsable, on al costat de les dates inicial i final, la naturalesa i la localització del treball, i l'equip a utilitzar, s'indicaran les precaucions a adoptar respecte als combustibles presents (sòlids, líquids, gasos, vapors, pols), neteja prèvia de la zona i els mitjans addicionals d'extinció, vigilància i ventilació adequats.

Les precaucions generals per la prevenció i la protecció contra incendis seran les següents

- La instal·lació elèctrica haurà d'estar d'acord amb allò establert a la Instrucció M.I.B.T. 026 del vigent Reglament Electrotècnic de Baixa Tensió per a locals amb risc d'incendis o explosions.
- Es limitarà la presència de productes inflamables en els llocs de treball a les quantitats estrictament necessàries perquè el procés productiu no s'aturi. La resta es guardarà en locals diferents al de treball, i en el cas que això no fos possible es farà en recintes aïllats i condicionats. En tot cas, els locals i els recintes aïllats compliran allò especificat a la Norma Tècnica „MIE-APQ-001 Almacenamiento de líquidos inflamables y combustibles“ del Reglament sobre Emmagatzematge de Productes Químics.
- S'instal·laran recipients contenidors hermètics i incombustibles en què s'hauran de dipositar els residus inflamables, retalls, etc.
- Es col·locaran vàlvules antirretorn de flama al bufador o a les mànegues de l'equip de soldadura oxiacetilènica.
- L'emmagatzematge i ús de gasos líquids compliran amb tot allò establert a la instrucció MIE-AP7 del vigent Reglament d'Aparells a pressió en la norma 9, apartats 3 i 4 en allò referent a l'emmagatzematge, la utilització, l'inici del servei i les condicions particulars de gasos inflamables.
- Els camins d'evacuació estaran lliures d'obstacles. Existirà una senyalització indicant els llocs de prohibició de fumar, situació d'extintors, camins d'evacuació, etc.
- Han de separar-se clarament els materials combustibles els uns dels altres, i tots ells han d'evitar qualsevol tipus de contacte amb equips i canalitzacions elèctriques.
- La maquinària, tant fixa com mòbil, accionada per energia elèctrica, ha de tenir les connexions de corrent ben realitzades, i en els emplaçaments fixos, se l'haurà de proveir d'aïllament al terra. Tots els devessalls, ensegellats i deixalles que es produeixin pel treball han de ser retirats amb regularitat, deixant nets diàriament els voltants de les màquines.
- Les operacions de transvasament de combustible han d'efectuar-se amb bona ventilació, fora de la influència d'espurnes i fonts d'ignició. Han de preveure's també les conseqüències de possibles vessaments durant l'operació, pel que caldrà tenir a mà, terra o sorra.
- La prohibició de fumar o encendre qualsevol tipus de flama ha de formar part de la conducta a seguir en aquests treballs.
- Quan es transvasin líquids combustibles o s'omplin dipòsits hauran de parar-se els motors accionats amb el combustible que s'està transvasant.

- Quan es fan regates o forats per permetre el pas de canalitzacions, han d'obturar-se ràpidament per evitar el pas de fum o flama d'un recinte de l'edifici a un altre, evitant-se així la propagació de l'incendi. Si aquests forats s'han practicat en parets tallafocs o en sostres, la mencionada obturació haurà de realitzar-se de forma immediata i amb productes que assegurin l'estanquitat contra fum, calor i flames.
- En les situacions descrites anteriorment (magatzems, maquinària fixa o mòbil, transvasament de combustible, muntatge d'instal·lacions energètiques) i en aquelles, altres en què es manipuli una font d'ignició, cal col·locar extintors, la càrrega i capacitat dels quals estigui en consonància amb la naturalesa del material combustible i amb el seu volum, així com sorra i terra a on es maneguin líquids inflamables, amb l'eina pròpia per estendre-la. En el cas de grans quantitats d'aplecs, emmagatzement o concentració d'embalatges o devessalls, han de completar-se els mitjans de protecció amb mànegues de rec que proporcionin aigua abundant.

6. SERVEIS DE SALUBRITAT I CONFORT DEL PERSONAL

Les instal·lacions provisionals d'obra s'adaptaran a les característiques especificades als articles 15 i ss del R.D. 1627/97, de 24 d'octubre, relatiu a les DISPOSICIONS MÍNIMES DE SEGURETAT I SALUT A LES OBRES DE CONSTRUCCIÓ.

Donat el caràcter de les obres projectades, les quals són de manteniment de l'espai urbà al districte de l'Eixample, la qual cosa fa que siguin feines de curta durada amb un àmbit de treballs reduït i amb unitats d'obra bàsica, es considera que les disposicions mínimes pel que fa a instal·lacions per a la salubritat i el confort del personal es disposaran en un únic lloc, que permetrà l'accés per part dels treballadors a aquest lloc des de qualsevol interior d'illa en que estiguin treballant. En aquest espai s'ubicaran els serveis higiènics, vestuaris i menjador.

Per al servei de neteja d'aquestes instal·lacions higièniques, es responsabilitzarà a una persona o un equip, els quals podran alternar aquest treball amb altres propis de l'obra.

Per l'execució d'aquesta obra, es disposarà de les instal·lacions del personal que es defineixen i detallen tot seguit:

6.1. Serveis higièncs

- LAVABOS
Com a mínim un per a cada 10 persones.
- CABINES D'EVACUACIÓ
S'ha d'instal·lar una cabina d'1,5 m² x 2,3 m d'altura, dotada de placa turca, com a mínim, per a cada 25 persones
- LOCAL DE DUTXES
Cada 10 treballadors, disposaran d'una cabina de dutxa de dimensions mínimes d'1,5 m² x 2,3 m d'altura, dotada d'aigua freda-calenta, amb terra antilliscant.

6.2. Vestuaris

Superfície aconsellable 2 m² per treballador contractat.

6.3. Menjador

Diferent del local de vestuari. A efectes de càlcul haurà de considerar-se entre 1,5 i 2 m² per treballador que mengi a l'obra.

Equipat amb banc allargat o cadires, proper a un punt de subministrament d'aigua (1 aixeta i pica rentaplats per a cada 10 comensals), mitjans per a escalfar menjars (1 microones per a cada 10 comensals), i cubell hermètic (60 l de capacitat, amb tapa) per a dipositar les escombraries.

7. ÀREES AUXILIARS

7.1. Zones d'apilament. Magatzems

Donat el caràcter de les obres projectades, les quals són de millora o manteniment d'interiors d'illa, voreres i calçades de l'Eixample, la qual cosa fa que siguin feines de curta durada amb un àmbit de treballs reduït i amb unitats d'obra bàsica, es considera que la quantitat de material emmagatzemat ha de ser mínima, i no ha de suposar un gran espai d'apilament.

Els materials emmagatzemats a l'obra, hauran de ser els compresos entre els valors „mínims-màxims“, segons una adequada planificació, que impedeixi estacionaments de materials i/o equips inactius que puguin ésser causa d'accident.

Els Mitjans Auxiliars d'Utilitat Preventiva, necessaris per a complementar la manipulació manual o mecànica dels materials apilats, hauran estat previstos en la planificació dels treballs.

Les zones d'apilament provisional estaran abalisades, senyalitzades i il·luminades adequadament.

De forma general el personal d'obra (tant propi com subcontractat) haurà rebut la formació adequada respecte als principis de manipulació manual de materials. De forma més singularitzada, els treballadors responsables de la realització de maniobres amb mitjans mecànics, tindran una formació qualificada de les seves comeses i responsabilitats durant les maniobres.

8. TRACTAMENT DE RESIDUS

El Contractista és responsable de gestionar els sobrants de l'obra de conformitat amb les directrius del D. 201/1994, de 26 de juliol, regulador dels enderrocs i d'altres residus de construcció, a fi i efecte de minimitzar la producció de residus de construcció com a resultat de la previsió de determinats aspectes del procés, que cal considerar tant en la fase de projecte com en la d'execució material de l'obra i/o l'enderroc o desconstrucció.

Al projecte s'ha avaluat el volum i les característiques dels residus que previsiblement s'originaran i les instal·lacions de reciclatge més properes per tal que el Contractista triï el lloc on portarà els seus residus de construcció.

Els residus es lliuraran a un gestor autoritzat, finançant el contractista, els costos que això comporti.

Si a les excavacions i buidats de terres apareixen antics dipòsits o canonades, no detectades prèviament, que continguin o hagin pogut contenir productes tòxics i contaminants, es buidaran prèviament i s'aïllaran els productes corresponents de l'excavació per ser evacuats independentment de la resta i es lliuraran a un gestor autoritzat.

9. TRACTAMENT DE MATERIALS I/O SUBSTÀNCIES PERILLOSES

El Contractista es responsable d'assegurar-se per mediació de l'Àrea d'Higiene Industrial del seu Servei de Prevenció, la gestió del control dels possibles efectes contaminants dels residus o materials emprats a l'obra, que puguin generar potencialment malalties o patologies professionals als treballadors i/o tercers exposats al seu contacte i/o manipulació.

L'assessoria d'higiene Industrial comprendrà la identificació, quantificació, valoració i propostes de correcció dels factors ambientals, físics, químics i biològics, dels materials i/o substàncies perilloses, per a fer-los compatibles amb les possibilitats d'adaptació de la majoria (gairebé totalitat) dels treballadors i/o tercers aliens exposats. Als efectes d'aquest projecte, els paràmetres de mesura s'establirà mitjançant la fixació dels valors límit TLV (Threshold Limits Values) que fan referència als nivells de contaminació d'agents físics o químics, per sota dels quals els treballadors poden estar exposats sense perill per a la seva salut. El TLV s'expressa amb un nivell de contaminació mitjana en el temps, per a 8 h/dia i 40 h/setmana.

9.1. Manipulació

En funció de l'agent contaminant, del seu TLV, dels nivells d'exposició i de les possibles vies d'entrada a l'organisme humà, el Contractista haurà de reflectir en el seu Pla de Seguretat i Salut les mesures correctores pertinents per a establir unes condicions de treball acceptables per als treballadors i el personal exposat, de forma singular a:

- Amiant.
- Plom. Crom, Mercuri, Níquel.
- Sílice.
- Vinil.
- Urea formol.
- Cement.
- Soroll.
- Radiacions.
- Productes tixotròpics (bentonita)
- Pintures, dissolvents, hidrocarburs, coles, resines epoxi, greixos, olis.
- Gasos líquids del petroli.

- Baixos nivells d'oxigen respirable.
- Animals.
- Entorn de drogodependència habitual.

9.2. Delimitació / condicionament de zones d'apilament

Les substàncies i/o els preparats es rebran a l'obra etiquetats de forma clara, indeleble i com a mínim amb el text en idioma espanyol.

L'etiqueta ha de contenir:

- a. Denominació de la substància d'acord amb la legislació vigent o en el seu defecte nomenclatura de la IUPAC. Si és un preparat, la denominació o nom comercial.
- b. Nom comú, si és el cas.
- c. Concentració de la substància, si és el cas. Si és tracta d'un preparat, el nom químic de les substàncies presents.
- d. Nom, direcció i telèfon del fabricant, importador o distribuïdor de la substància o preparat perillós.
- e. Pictogrames i indicadors de perill, d'acord amb la legislació vigent.
- f. Riscos específics, d'acord amb la legislació vigent.
- g. Consells de prudència, d'acord amb la legislació vigent.
- h. El número CEE, si en té.
- i. La quantitat nominal del contingut (per preparats).

El fabricant, l'importador o el distribuïdor haurà de facilitar al Contractista destinatari, la fitxa de seguretat del material i/o la substància perillosa, abans o en el moment del primer lliurament.

Les condicions bàsiques d'emmagatzematge, apilament i manipulació d'aquests materials i/o substàncies perilloses, estaran adequadament desenvolupades en el Pla de Seguretat del Contractista, partint de les següents premisses:

- **COMBURENTS, EXTREMADAMENT INFLAMABLES I FÀCILMENT INFLAMABLES**

Emmagatzematge en lloc ben ventilat. Estarà adequadament senyalitzada la presència de comburents i la prohibició de fumar.

Estaran separats els productes inflamables dels comburents.

El possible punt d'ignició més pròxim estarà suficientment allunyat de la zona d'apilament.

- TÒXICS, MOLT TÒXICS, NOCIUS, CARCINÒGENS, MUTAGÈNICS, TÒXICS PER A LA REPRODUCCIÓ

Estarà adequadament senyalitzada la seva presència i disposarà de ventilació eficaç.

Es manipularà amb Equips de Protecció Individual adequats que assegurin l'estanquitat de l'usuari, en previsió de contactes amb la pell.

- CORROSIUS, IRRITANTS, SENSIBILITZANTS

Estarà adequadament senyalitzada la seva presència.

Es manipularan amb Equips de Protecció Individual adequats (especialment guants, ulleres i màscara de respiració) que assegurin l'estanquitat de l'usuari, en previsió de contactes amb la pell i les mucoses de les vies respiratòries.

10. CONDICIONS DE L'ENTORN

Ocupació del tancament de l'obra

S'entén per àmbit d'ocupació el realment afectat, incloent tanques, elements de protecció, baranes, bastides, contenidors, casetes, etc.

Cal tenir en compte que, en aquest tipus d'obres, l'àmbit d'obra no és permanent al llarg de tota l'obra o que pot ser necessari distingir entre l'**àmbit de l'obra** (el de projecte) i l'**àmbit dels treballs** en les seves diferents fases, a fi de permetre la circulació de vehicles i vianants o l'accés a edificis i guals.

En el PLA DE SEGURETAT I SALUT EN EL TREBALL s'especificarà la delimitació de l'àmbit d'ocupació de l'obra i es diferenciarà clarament si aquest canvia en les diferents fases de l'obra. L'àmbit o els àmbits d'ocupació quedaran clarament dibuixats en plànols per fases i interrelacionats amb el procés constructiu.

Situació de casetes i contenidors

Donat el caràcter de les obres projectades, les quals són de millora o manteniment d'interiors d'illa, voreres i calçades de l'Eixample, la qual cosa fa que siguin feines de curta durada amb un àmbit de treballs reduït i amb unitats d'obra bàsica, no fa necessària la utilització de casetes. En cas que per una millora, s'hagin d'utilitzar es col·locaran, preferentment, a l'interior de l'àmbit delimitat pel tancament de l'obra.

Si per les especials característiques de l'obra no és possible la ubicació de les casetes a l'interior de l'àmbit delimitat pel tancament de l'obra, ni és possible el seu trasllat dins d'aquest àmbit, ja sigui durant tota l'obra o durant alguna de les seves fases, s'indicaran al PLA DE SEGURETAT I SALUT les àrees previstes per aquest fi.

Les casetes, els contenidors, els tallers provisionals i l'aparcament de vehicles d'obra, es situaran segons s'indica en l'apartat „Tancaments de l'obra que afecten a l'àmbit públic“.

10.1. Serveis afectats

Abans d'iniciar una millora o una feina de manteniment, i sempre que es cregui convenient, es farà una sol·licitud dels plànols de serveis afectats. Els Plànols i d'altra documentació que es puguin demanar relatius a l'existència i la situació de serveis, cables, canonades, conduccions, arquetes, pous i en general, d'instal·lacions i estructures d'obra soterrades o aèries tenen un caràcter informatiu i no garanteixen l'exhaustivitat ni l'exactitud i per tant no seran objecte de reclamació per mancances i/o omissions. El Contractista ve obligat a la seva pròpia investigació per a la qual cosa sol·licitarà dels titulars d'obres i serveis, plànols de situació i localitzarà i descobrirà les conduccions i obres enterrades, per mitjà del detector de conduccions o per cales. Les adopcions de mesures de seguretat o la disminució dels rendiments es consideraran inclosos en els preus i, per tant, no seran objecte d'abonament independent.

10.2. Característiques meteorològiques

Aquí s'inclouran les dades meteorològiques generals

10.3. Característiques del terreny

No procedeix.

11. UNITATS CONSTRUCTIVES**MOVIMENTS DE TERRES**

REBAIX DEL TERRENY
EXCAVACIÓ DE RASES I POUS
CÀRREGA I TRANSPORT DE TERRES O RUNES

PAVIMENTS

PAVIMENTS AMORFS (FORMIGÓ, SUB-BASES, TERRA, SAULO)
ENRAJOLATS I APLACATS DE PECES AMB PULIT (PEDRA, CERAMICA, MORTER CIMENT, ESCOPIDORS, ETC.)
PAVIMENTS SINTETICS (PVC, GOMA, MOQUETES, ETC.)

JARDINERIA

MOVIMENTS DE TERRES I PLANTACIÓ

12. DETERMINACIÓ DEL PROCÉS CONSTRUCTIU

El Contractista amb antelació suficient a l'inici de les activitats constructives n'haurà de perfilar l'anàlisi de cada una d'acord amb els „Principios de la Acción Preventiva“ (Art. 15 L. 31/1995 de 8 de novembre) i els „Principios Aplicables durante la Ejecución de las Obras“ (Art. 10 RD. 1627/1997 de 24 d'octubre).

12.1. Procediments d'execució

Els aspectes a examinar per a configurar cadascun dels procediments d'execució, hauran de ser desenvolupats pel Contractista i descrits en el Pla de Seguretat i Salut de l'obra.

12.2. Ordre d'execució dels treballs

Complementant els plantejaments previs realitzats en el mateix sentit per l'autor de l'actuació, a partir dels suposats teòrics en fase de projecte, el Contractista haurà d'ajustar, durant l'execució de l'obra, l'organització i planificació dels treballs a les seves especials característiques de gestió empresarial, de forma que resti garantida l'execució de les obres amb criteris de qualitat i de seguretat per a cadascuna de les activitats constructives a realitzar, en funció del lloc, la successió, la persona o els mitjans a emprar.

12.3. Determinació del temps efectiu de duració. Pla d'execució

Per a la programació del temps material, necessari per al desenvolupament dels distints talls de l'obra, s'han tingut en compte els següents aspectes:

LLISTA D'ACTIVITATS	:	Relació d'unitats d'obra.
RELACIONS DE DEPENDÈNCIA	:	Prelació temporal de realització material d'unes unitats respecte a altres.
DURADA DE LES ACTIVITATS	:	Mitjançant la fixació de terminis temporals per a l'execució de cadascuna de les unitats d'obra.

De les dades així obtingudes, s'ha establert, en fase de projecte, un programa general orientatiu, en el qual s'ha tingut en compte, en principi, tan sols les grans unitats (activitats significatives), i un cop encaixat el termini de durada, s'ha realitzat la programació previsible, reflectida en un cronograma de desenvolupament.

El Contractista en el seu Pla de Seguretat i Salut haurà de reflectir, les variacions introduïdes respecte, al procés constructiu inicialment previst en el Projecte Executiu/Constructiu i en el present Estudi de Seguretat i Salut.

13. SISTEMES I/O ELEMENTS DE SEGURETAT I SALUT INHERENTS O INCORPORATS AL MATEIX PROCÉS CONSTRUCTIU

Tot projecte constructiu o disseny d'equip, mitjà auxiliar, màquina o ferrament a utilitzar a l'obra, objecte del present Estudi de Seguretat i Salut, s'integrarà en el procés constructiu, sempre d'acord amb els „Principios de la Acción Preventiva“ (Art. 15 L. 31/1995 de 8 de novembre), els „Principios Aplicables durante la Ejecución de las Obras“ (Art. 10 RD. 1627/1997 de 24 d'octubre) „Reglas generales de seguridad para máquinas“ (Art.18 RD. 1495/1986 de 26 de maig de 1986), i Normes Bàsiques de l'Edificació, entre altres reglaments connexos, i atenent les Normes Tecnològiques de l'Edificació, Instruccions Tècniques Complementàries i Normes UNE o Normes Europees, d'aplicació obligatòria i/o aconsellada.

14. MITJANS AUXILIARS D'UTILITAT PREVENTIVA (MAUP)

Als efectes del present Estudi de Seguretat i Salut, tindran la consideració de MAUP, tot Mitjà Auxiliar dotat de Protecció, Resguard, Dispositiu de Seguretat, Operació seqüencial, Seguretat positiva o Sistema de Protecció Col·lectiva, que originàriament ve integrat, de fàbrica, en l'equip, màquina o sistema, de forma solidària i indisociable, de tal manera que s'interposi, o apantalli els riscos d'abast o simultaneïtat de l'energia fora de control, i els treballadors, personal aliè a l'obra i/o materials, màquines, equips o ferramentes pròximes a la seva àrea d'influència, anul·lant o reduint les conseqüències d'accident. La seva operativitat resta garantida pel fabricant o distribuïdor de cadascun dels components, en les condicions d'utilització i manteniment per ell prescrites. El contractista resta obligat a la seva adequada elecció, seguiment i control d'ús.

Els MAUP més rellevants, previstos per a l'execució del present projecte són els indicats a continuació:

Codi	U	Descripció
H15A20 24	U	Catifa portàtil de neoprè per treball en plànols inclinats
HX11X0 03	U	Bastida modular d'estructura tubular com a protecció integrada per a la realització d'estructura, tancaments, cobertes i treballs en alçària en previsió de caigudes en alçària durant la realització de la totalitat dels treballs, amb sistema de seguretat integrat amb tots els requisits reglamentaris
HX11X0 04	U	Barana definitiva, prevista en projecte, per protecció de caigudes a diferent nivell entre muntants d'escala i/o d'alçària pel forat interior
HX11X0 05	U	Escala modular d'estructura porticada per accedir a cotes de diferent nivell, superiors a 7 m amb sistema de seguretat integrada
HX11X0 07	U	Plataforma telescòpica articulada, mòbil, autopropulsada amb sistema de seguretat integrat
HX11X0 08	U	Plataforma motoritzada sobre màstil amb sistema de seguretat integrat
HX11X0 09	U	Pont penjant metàl·lic suspès amb sistema de seguretat integrat amb baranes reglamentàries, cabrestants, amb doble cable de seguretat amb dispositiu d'autoretenció, subjectat a pescants amb contrapès

HX11X0 10	U	Bastida de cavallets amb sistema de seguretat integrat
HX11X0 11	U	Equip de tall oxiacetilènic reglamentari amb sistema de seguretat integrat amb porta-ampolles, vàlvules reductores de pressió, manòmetres, mànigues, broquets, brides normalitzades i vàlvules antiretròcès
HX11X0 12	U	Serra circular reglamentària amb certificat ce, equipada amb sistema integrat de seguretat amb protector de disc inferior fixe, superior abatible, aturada d'emergència amb fre-motor, ganivet divisor, regle guia longitudinal i transversal
HX11X0 13	U	Maquinària amb cabina d'operari amb sistema de resguard i protecció integrat
HX11X0 14	U	Eina elèctrica amb sistema de doble aïllament integrat
HX11X0 15	U	Premarc metàl·lic amb sistema de seguretat integrat contra caigudes a diferent nivell
HX11X0 16	U	Formigonera portàtil amb protectors i resguards integrats
HX11X0 17	U	Element prefabricat de formigó amb sistema de seguretat integrat amb balustre de seguretat de reserva d'ancoratge de cable per amarrament i lliscament d'equips de protecció individual, d'alçària 1 m
HX11X0 18	U	Paletitzat i empaquetat o fleixat normalitzat
HX11X0 19	M	Marquesina de protecció en voladiu en bastida tubular amb sistema de seguretat integrat, normalitzada i incorporada (UNE 76-502-90) (HD-1000)
HX11X0 21	U	Passadís de protecció prefabricat metàl·lic, amb sistema de seguretat integrat, de llargària 2,5 m, d'amplària 1,10 m, amb paviment de religa i rampes d'accés articulades, baranes metàl·liques reglamentàries, muntants de 2 m d'alçària, sostre de xapa d'acer de 3 mm de gruix
HX11X0 22	U	Passadís de protecció prefabricat metàl·lic, amb sistema de seguretat integrat, de llargària 2,5 m, d'amplària 1,10 m, amb paviment de religa i rampes d'accés articulades, baranes metàl·liques reglamentàries
HX11X0 23	U	Protector de mans per a cisellar
HX11X0 24	U	Connexió elèctrica de seguretat tipus petaca
HX11X0	U	Serra de trepar amb aigua amb sistema de seguretat integrat

25				48		l'obra amb sistema de protecció integrat
HX11X0	U	Plataforma elevadora manual per a subministrament de material a nivell de bastida de cavallets		HX11X0	U	Quadre elèctric secundari provisional d'obra amb sistema de protecció integrat
26				49		
HX11X0	U	Carretó manual equipat amb dispositius pel transport d'eines		HX11X0	U	Enllumenat provisional de l'obra amb un nivell lumínic mínim de 250 lux
27				50		
HX11X0	U	Grua mòbil d'accionament manual		HX11X0	U	Pont volat semiprefabricat per treballs en ràfecs amb sistema de seguretat integrat amb plataforma de treball i barana perimetral amb els requisits reglamentaris
28				52		
HX11X0	U	Carretó ergonòmic per servei de materials al nivell del treball, regulable en alçària		HX11X0	U	Plataforma metàl·lica en voladiu, per descàrrega de materials en façanes, amb trapa practicable per al pas del cable de la grua, amb sistema de seguretat integrat
29				53		
HX11X0	U	Pinça manual ergonòmica per al transport de blocs i totxos		HX11X0	U	Instal·lació de posta a terra amb conductor de coure i electrode connectat a terra en rails de grua torre, masses metàl·liques, quadres elèctrics, conductors de protecció
30				54		
HX11X0	U	Sistema de ventilació forçada en túnels i zones tancades		HX11X0	U	Interruptor diferencial de sensibilitat mitjana (300 mA), i 40 A d'intensitat nominal
31				55		
HX11X0	U	Suport de repòs per al disc radial portàtil		HX11X0	U	Plataforma de muntatge en interior de caixa d'ascensor amb els dispositius reglamentaris de seguretat
32				56		
HX11X0	U	Sac d'aplec amb tapa de descàrrega inferior de teixit de polipropilè		HX11X0	M	Protecció horitzontal de forats en sostres de 5 m de d com a màxim, amb malla electrosoldada de barres corrugades d'acer, elaborada a l'obra de 10 x 10 cm i de 3 - 3 mm de d embeguda en el formigó, i amb el desmuntatge inclòs
33				57		
HX11X0	U	Estrebat de rases de serveis amb malla tèxtil de poliamida d'alta tenacitat i apuntament amb accionament hidràulic des de l'exterior de la rasa		HX11X0	U	Senyal acústica de marxa enrere.
35				58		
HX11X0	U	Estrebat de rases amb escuts i apuntament interior amb estampadors interiors hidràulics o roscats		HX11X0	M	Lona de polietilè amb malla de reforç per recobriment de 2 càrrega de caixa de camió
36				59		
HX11X0	U	Sitja-barrejadora per la confecció de morter		HX11X0	M	Cable d'acer de guiat de material suspès
37				60		
HX11X0	U	Plataforma horitzontal per aplec de materials en cobertes inclinades		HX11X0	U	Retenidor de pilota de neteja incorporat a l'equip de bombeig del formigó
38				61		
HX11X0	U	Carretó manual porta palets		HX11X0	U	Encenedor de guspira amb mànec
39				63		
HX11X0	U	Ancoratge amb disseny específic per la manipulació de prefabricats		HX11X0	U	Cinturó portaeines
41				64		
HX11X0	U	Puntal metàl·lic telescòpic amb pestells de seguretat col·locats sobre dorments de fusta		HX11X0	U	Biga rígida de repartiment de càrregues suspeses
42				66		
HX11X0	U	Gàbia prefabricada per treballs de soldadura ancorades a l'estructura		HX11X0	U	Ganxo de grua amb dispositiu de tancament
44				67		
HX11X0	U	Estrebat amb tensor en pou circular		HX11X0	U	Suport per a bufador en repòs d'equip de tall oxiacetilènic
45				68		
HX11X0	U	Estrebat amb tensor en pou rectangular		HX11X0	U	Ventosa de seguretat per manipulació de vidres
46						
HX11X0	U	Apuntament amb panells sobre talús inestable				
47						
HX11X0	U	Connectat i cablejat provisional de la instal·lació elèctrica de				

69		
HX11X0	U	Recipient metàl·lic per la manutenció de materials a granel per una càrrega màxima de 1200 kg
70		
HX11X0	U	Plataforma aïllant de base per treball en quadres elèctrics de distribució d'1x1 m i de gruix 3 mm
71		
HX11X0	U	Detector de gasos fixe amb el desmuntatge inclòs
73		
HX11X0	U	Equip comprovador portàtil complet d'instal·lacions de baixa tensió
75		
HX11X0	U	Anemòmetre fixe i amb el desmuntatge inclòs
76		
HX11X0	U	Sonòmetre portàtil de rang dinàmic 23 a 130 dba (rms)
77		
HX11X0	U	Luxòmetre portàtil
78		
HX11X0	U	Termòmetre/ baròmetre
80		
HX11X0	M	Tanca d'alçària 2 m, de planxa nervada d'acer galvanitzat, pals de tub d'acer galvanitzat col·locats cada 3 m sobre daus de formigó i amb el desmuntatge inclòs
81		
HX11X0	U	Porta de planxa nervada d'acer galvanitzat, d'amplària 1 m i d'alçària 2 m, amb bastiment de tub d'acer galvanitzat, per a tanca de planxa metàl·lica i amb el desmuntatge inclòs
82		
HX11X0	U	Porta de planxa nervada d'acer galvanitzat, d'amplària 5 m i d'alçària 2 m, amb bastiment de tub d'acer galvanitzat, per a tanca de planxa metàl·lica i amb el desmuntatge inclòs
83		
HX11X0	U	Porta de planxa d'acer galvanitzat, d'amplària 1 m i alçària 2 m, amb bastiment de tub d'acer galvanitzat, per a tanca mòbil de malla metàl·lica, i amb el desmuntatge inclòs
85		
HX11X0	U	Porta de planxa d'acer galvanitzat, d'amplària 6 m i alçària 2 m, amb bastiment de tub d'acer galvanitzat, per a tanca mòbil de malla metàl·lica, i amb el desmuntatge inclòs
86		
HX11X0	M	Baixant de runes de tub de PVC, de 40 cm de d, amb boques de descàrrega, brides i acoblament, col·locat i amb el desmuntatge inclòs
88		
HX11X0	U	Transformador de seguretat de 24 v, col·locat i amb el desmuntatge inclòs
89		
HX11X0	U	Extintor de pols seca, de 6 kg de càrrega, amb pressió incorporada, pintat, amb suport a la paret i amb el desmuntatge inclòs
90		

15. SISTEMES DE PROTECCIÓ COL·LECTIVA (SPC)

Als efectes del present Estudi de Seguretat i Salut, tindran la consideració de Sistemes de Protecció Col·lectiva, el conjunt d'elements associats, incorporats al sistema constructiu, de forma provisional i adaptada a l'absència de protecció integrada de major eficàcia (MAUP), destinats a apantallar o condonar la possibilitat de coincidència temporal de qualsevol tipus d'energia fora de control, present en l'ambient laboral, amb els treballadors, personal aliè a l'obra i/o materials, màquines, equips o ferramentes pròximes a la seva àrea d'influència, anul·lant o reduint les conseqüències d'accident. La seva operativitat garanteix la integritat de les persones o objectes protegits, sense necessitat d'una participació per a assegurar la seva eficàcia. Aquest últim aspecte és el que estableix la seva diferència amb un Equip de Protecció Individual (EPI).

En absència d'homologació o certificació d'eficàcia preventiva del conjunt d'aquests Sistemes instal·lats, el contractista fixarà en el seu Pla de Seguretat i Salut, referència i relació dels Protocols d'Assaig, Certificats o Homologacions adoptades i/o requerits als instal·ladors, fabricants i/o proveïdors, per al conjunt dels esmentats Sistemes de Protecció Col·lectiva.

Els SPC més rellevants previstos per a l'execució del present projecte són els indicats en l'annex d'aquesta memòria que contindrà les fitxes amb RISC-AVALUACIÓ-MESURES

16. CONDICIONS DELS EQUIPS DE PROTECCIÓ INDIVIDUAL (EPI)

Als efectes del present Estudi de Seguretat i Salut, tindran la consideració d'Equips de Protecció Individual, aquelles peces de treball que actuen a mode de coberta o pantalla portàtil, individualitzada per a cada usuari, destinats a reduir les conseqüències derivades del contacte de la zona del cos protegida, amb una energia fora de control, d'intensitat inferior a la previsible resistència física de l'EPI.

La seva utilització haurà de quedar restringida a l'absència de garanties preventives adequades, per inexistència de MAUP, o en el seu defecte SPC d'eficàcia equivalent.

Tots els equips de protecció individual estaran degudament certificats, segons normes harmonitzades CE. Sempre de conformitat als R.D. 1407/92, R.D.159/95 i R.D. 773/97.

El Contractista Principal portarà un control documental del seu lliurament individualitzat al personal (propi o subcontractat), amb el corresponent avís de recepció signat pel beneficiari.

En els casos en què no existeixin normes d'homologació oficial, els equips de protecció individual seran normalitzats pel constructor, per al seu ús en aquesta obra, triats d'entre els que existeixin en el mercat i que reuneixin una qualitat adequada a les respectives prestacions. Per aquesta normalització interna s'haurà de comptar amb el vist-i-plau del tècnic que supervisa el compliment del Pla de Seguretat i Salut per part de la Direcció d'Obra o Direcció Facultativa/Direcció d'Execució.

Al magatzem d'obra hi haurà permanentment una reserva d'aquests equips de protecció, de manera que pugui garantir el subministrament a tot el personal sense que se'n produeixi, raonablement, la seva carència.

En aquesta previsió cal tenir en compte la rotació del personal, la vida útil dels equips i la data de caducitat, la necessitat de facilitar-los a les visites d'obra, etc.

Els EPI més rellevants, previstos per a l'execució material del present projecte són els indicats en l'annex d'aquesta memòria que contindrà les fitxes amb RISC-AVALUACIÓ-MESURES

17. SENYALITZACIÓ I ABALISAMENT

Als efectes del present Estudi de Seguretat i Salut, la Senyalització i Abalisament s'han assimilat, per criteris de síntesi, als Sistemes de Protecció Col·lectiva (SPC), sense ser-ho pròpiament; cal doncs indicar en el present apartat, aquells aspectes que singularitzen la Senyalització i l'Abalisament, com un Sistema de Protecció, potenciador de l'eficàcia dels tradicionals (MAUP, SPC y EPI).

L'objecte de la Senyalització i Abalisament és el de cridar ràpidament l'atenció sobre la circumstància a ressaltar, facilitant la seva immediata identificació per part del destinatari. La seva finalitat és la d'indicar les relacions causa / efecte entre el medi ambient i la persona.

18. CONDICIONS D'ACCÉS I AFECTACIONS DE LA VIA PÚBLICA

En el PLA DE SEGURETAT I SALUT el Contractista definirà les desviacions i passos provisionals per a vehicles i vianants, els circuits i trams de senyalització, la senyalització, les mesures de protecció i detecció, els paviments provisionals, les modificacions que comporti la implantació de l'obra i la seva execució, diferenciant, si és cas, les diferents fases d'execució. A aquests efectes, es tindrà en compte el que determina la Normativa per a la informació i senyalització d'obres al municipi i la Instrucció Municipal sobre la instal·lació d'elements urbans a l'espai públic de la ciutat que correspongui.

Quan correspongui, d'acord amb les previsions d'execució de les obres, es diferenciarà amb claredat i per cadascuna de les distintes fases de l'obra, els àmbits de treball i els àmbits destinats a la circulació de vehicles i vianants, d'accés a edificis i guals, etc., i es definiran les mesures de senyalització i protecció que corresponguin a cadascuna de les fases.

És obligatori comunicar l'inici, l'extensió, la naturalesa dels treballs i les modificacions de la circulació de vehicles provocades per les obres, a la Guàrdia Municipal i als Bombers o a l'Autoritat que correspongui.

Quan calgui prohibir l'estacionament en zones on habitualment és permès, es col·locarà el cartell de „SENYALITZACIÓ EXCEPCIONAL“ (1050 X 600 mm), amb 10 dies d'antelació a l'inici dels treballs, tot comunicant-ho a la Guàrdia Municipal o l'Autoritat que correspongui.

En la desviació o estrenyiment de passos per a vianants es col·locarà la senyalització corresponent.

No es podrà començar l'execució de les obres sense haver procedit a la implantació dels elements de senyalització i protecció que corresponguin, definits al PLA DE SEGURETAT aprovat.

El contractista de l'obra serà responsable del manteniment de la senyalització i elements de protecció implantats.

Els accessos de vianants i vehicles, estaran clarament definits, senyalitzats i separats

18.1. Àmbit d'ocupació de la via pública

- OCUPACIÓ DEL TANCAMENT DE L'OBRA

S'entén per àmbit d'ocupació el realment ocupat, incloent tanques, elements de protecció, baranes, bastides, contenidors, casetes, etc.

En el PLA DE SEGURETAT I SALUT EN EL TREBALL s'especificarà la delimitació de l'àmbit d'ocupació de l'obra i es diferenciarà clarament si aquest canvia en les diferents fases de l'obra. L'àmbit o els àmbits d'ocupació quedaran clarament dibuixats en plànols per fases i interrelacionats amb el procés constructiu.

L'amplada màxima a ocupar serà proporcional a l'amplada de la vorera. L'espai lliure per a pas de vianants no serà inferior a un terç (1/3) de l'amplada de la vorera existent.

En cap cas es podrà ocupar una amplada superior a tres (3) metres mesurats des de la línia de façana, ni més de dos terços (2/3) de l'amplada de la vorera, si no queda al menys una franja d'amplada mínima d'un metre i quaranta centímetres (1,40 m) per a pas de vianants.

Quan, per l'amplada de la vorera, no sigui possible deixar un pas per a vianants d'un metre i quaranta centímetres (1,40 m) es permetrà, durant l'execució dels treballs a planta baixa, la col·locació de tanques amb un sortint màxim de seixanta centímetres (60 cm) deixant un pas mínim per a vianants d'un metre (1 m). Per a l'enderrocament de les plantes superiors a la planta baixa, es col·locarà una tanca a la línia de façana i es farà una protecció volada per la retenció d'objectes despresos de les cotes superiors. Si la vorera és inferior a un metre seixanta centímetres (1,60 cm) durant els treballs a la planta baixa, el pas per a vianants d'un metre (1 m) d'amplada podrà ocupar part de la calçada en la mesura que calgui. En aquest cas, s'haurà de delimitar i protegir amb tanques l'àmbit del pas de vianants.

- SITUACIÓ DE CASETES I CONTENIDORS.

S'indicaran en el PLA DE SEGURETAT I SALUT les àrees previstes per aquest fi.

- Les casetes, contenidors, tallers provisionals i aparcament de

vehicles d'obra, se situaran en una zona propera a l'obra que permeti aplicar els següents criteris:

- **Preferentment, a la vorera, deixant un pas mínim d'un metre i quaranta centímetres (1,40 m) per a pas de vianants per la vorera.**
- A la vorera, deixant un pas mínim d'un metre i quaranta centímetres (1,40 m) per a pas de vianants per la zona d'aparcament de la calçada sense envair cap carril de circulació.
- Si no hi ha prou espai a la vorera, es col·locaran a la zona d'aparcament de la calçada procurant no envair cap carril de circulació i deixant sempre com a mínim un metre (1m) per a pas de vianants a la vorera.

- Es protegirà el pas de vianants i es col·locarà la senyalització corresponent.

- SITUACIÓ DE GRUES-TORRE I MUNTACÀRREGUES

Només podran estar emplaçats a l'àmbit de l'obra.

- CANVIS DE LA ZONA OCUPADA

Qualsevol canvi en la zona ocupada que afecti l'àmbit de domini públic es considerarà una modificació del PLA DE SEGURETAT I SALUT EN EL TREBALL i s'haurà de documentar i tramitar d'acord amb el R.D. 1627/97.

18.2. Tancaments de l'obra que afecten l'àmbit públic

- TANQUES

Situació	Delimitaran el perímetre de l'àmbit de l'obra o, en ordenació entre mitgeres, tancaran el front de l'obra o solar i els laterals de la part de vorera ocupada.
Tipus de tanques	Es formaran amb xapa metàl·lica opaca o a base de plafons prefabricats o d'obra de fàbrica arrebossada i pintada. Les empreses promotores podran presentar

	<p>a l'Ajuntament per a la seva homologació, si s'escau, el seu propi model de tanca per tal d'emprar-lo en totes les obres que facin.</p> <p>Les tanques metàl·liques de 200 x 100 cm només s'admeten per a proteccions provisionals en operacions de càrrega, desviacions momentànies de trànsit o similars.</p> <p>En cap cas s'admet com a tanca el simple abalisat amb cinta de PVC, malla electrosoldada de ferrallista, xarxa tipus tenis de polipropilè (habitualment de color taronja), o elements tradicionals de delimitacions provisionals de zones de risc.</p>
Complements	Totes les tanques tindran balisament lluminós i elements reflectants en tot el seu perímetre.
Manteniment	El Contractista vetllarà pel correcte estat de la tanca, eliminant grafittis, publicitat il·legal i qualsevol altre element que deteriori el seu estat original.

• ACCÉS A L'OBRA

Portes	<p>Les tanques estaran dotades de portes d'accés independent per a vehicles i per al personal de l'obra.</p> <p>No s'admet com a solució permanent d'accés la retirada parcial del tancament.</p>
--------	---

18.3. Operacions que afecten l'àmbit públic

• ENTRADES I SORTIDES DE VEHICLES I MAQUINÀRIA.

Vigilància	Personal responsable de l'obra s'encarregarà de dirigir les operacions d'entrada i sortida, avisant els vianants a fi d'evitar accidents.
------------	---

Aparcament	Fora de l'àmbit del tancament de l'obra no podran estacionar-se vehicles ni maquinària de l'obra, excepte a la reserva de càrrega i descàrrega de l'obra quan existeixi zona d'aparcament a la calçada.
Camions en espera	<p>Si no hi ha espai suficient dins de l'àmbit del tancament de l'obra per acollir els camions en espera, caldrà preveure i habilitar un espai adequat a aquest fi fora de l'obra.</p> <p>El PLA DE SEGURETAT preveurà aquesta necessitat, d'acord amb la programació dels treballs i els mitjans de càrrega, descàrrega i transport interior de l'obra.</p>

• CÀRREGA I DESCÀRREGA

Les operacions de càrrega i descàrrega s'executaran dintre l'àmbit del tancament de l'obra. Quan això no sigui possible, s'estacionarà el vehicle en el punt més proper a la tanca de l'obra, es desviaran els vianants fora de l'àmbit d'actuació, s'ampliarà el perímetre tancat de l'obra i es prendran les següents mesures:

- S'habilitarà un pas per als vianants. Es deixarà un pas mínim d'un metre i quaranta centímetres (1,40 m) d'ample per a la vorera o per a la zona d'aparcament de la calçada, sense envair cap carril de circulació. Si no és suficient i/o si cal envair el carril de circulació que correspongui i contactar prèviament amb la Guàrdia Urbana.
- Es protegirà el pas de vianants amb tanques metàl·liques de 200 x 100 cm, delimitant el camí pels dos costats i es col·locarà la senyalització que correspongui.
- La separació entre les tanques metàl·liques i l'àmbit d'operacions o el vehicle, formarà una franja de protecció l'amplada de la qual dependrà del tipus de productes a carregar o descarregar i que establirà el Cap d'Obra prèvia consulta al Coordinador de Seguretat de l'obra.
- Acabades les operacions de càrrega i descàrrega, es retiraran les tanques metàl·liques es netejarà el paviment.

- Es controlarà la descàrrega dels camions formigonera a fi d'evitar abocaments sobre la calçada.

- **DESCÀRREGA, APILAMENT I EVACUACIÓ DE TERRES I RUNA**

Descàrrega	La descàrrega de runa des dels diferents nivells de l'obra, aprofitant la força de la gravetat, serà per canonades (cotes superiors) o mecànicament (cotes sota rasant), fins els contenidors o tremuges, que hauran de ser cobertes amb lones o plàstics opacs a fi d'evitar pols. Les canonades o cintes d'elevació i transport de material es col·locaran sempre per l'interior del recinte de l'obra.
Apilament.	<p>No es poden acumular terres, runa i deixalles en l'àmbit de domini públic, excepte si és per a un termini curt i si s'ha obtingut un permís especial de l'Ajuntament, i sempre s'ha de dipositar en tremuges o en contenidors homologats.</p> <p>Si no es disposa d'aquesta autorització ni d'espais adequats, les terres es carregaran directament sobre camions per a la seva evacuació immediata.</p> <p>A manca d'espai per a col·locar els contenidors en l'àmbit del tancament de l'obra, es col·locaran sobre la vorera en el punt més proper a la tanca, deixant un pas per als vianants d'un metre i quaranta centímetres (1,40 m) d'amplada com a mínim.</p> <p>S'evitarà que hi hagi productes que sobresurtin del contenidor.</p> <p>Es netejarà diàriament la zona afectada i després de retirat el contenidor.</p> <p>Els contenidors, quan no s'utilitzin, hauran de ser retirats.</p>

Evacuació	Si la runa es carrega sobre camions, aquests hauran de portar la caixa tapada amb una lona o un plàstic opac a fi d'evitar la producció de pols, i el seu transport ho serà a un abocador autoritzat. El mateix es farà en els transports dels contenidors.
-----------	---

- **PROTECCIONS PER A EVITAR LA CAIGUDA D'OBJECTES A LA VIA PÚBLICA**

Al PLA DE SEGURETAT s'especificaran, per cada fase d'obra, les mesures i proteccions previstes per a garantir la seguretat de vianants i vehicles i evitar la caiguda d'objectes a la via pública, tenint en compte les distàncies, en projecció vertical, entre els treballs en altura, el tancament de l'obra i la vorera o zona de pas de vianants o vehicles.

Bastides Es col·locaran bastides perimetrals a tots els paraments exteriors a la construcció a realitzar.

Les bastides seran metàl·liques i modulares. Tindran una protecció de la caiguda de materials i elements formant un entarimat horitzontal a 2,80 m d'alçada, preferentment de peces metàl·liques, fixat a l'estructura vertical i horitzontal de la bastida, així com una marquesina inclinada en voladís que sobresurti 1,50 m, com a mínim, del pla de la bastida.

Les bastides seran tapades perimetralment i a tota l'alçada de l'obra, des de l'entarimat de visera, amb una xarxa o lones opaques que eviti la caiguda d'objectes i la propagació de pols.

Xarxes Sempre que s'executin treballs que comportin perill per als vianants, pel risc de caiguda de materials o elements, es col·locaran xarxes de protecció entre les plantes, amb sistemes homologats, de forjat, perimetrals a totes les façanes.

Grues torre En el PLA DE SEGURETAT s'indicarà l'àrea de funcionament del braç i les mesures que es prendran en el cas de superar els límits del solar o del tancament de l'obra.

El carro del qual penja el ganxo de la grua no podrà sobrepassar aquests límits. Si calgués fer-ho, en algun moment, es prendran les mesures indicades per a càrregues i descàrregues.

18.4. Neteja i incidència sobre l'ambient que afecten l'àmbit públic

- NETEJA

Els contractistes netejaran i regaran diàriament l'espai públic afectat per l'activitat de l'obra i especialment després d'haver efectuat càrregues i descàrregues o operacions productores de pols o deixalles.

Es vigilarà especialment l'emissió de partícules sòlides (pols, ciment, etc.).

Caldrà prendre les mesures pertinents per evitar les roderes de fang sobre la xarxa viària a la sortida dels camions de l'obra. A tal fi, es disposarà, abans de la sortida del tancament de l'obra, una solera de formigó o planxes de „relliga“ de 2 x 1 m, com a mínim, sobre la qual s'aturaran els camions i es netejaran per reg amb mànega cada parella de rodes.

Està prohibit efectuar la neteja de formigoneres al clavegueram públic.

- SOROLLS. HORARI DE TREBALL

Les obres es realitzaran entre les 8,00 i les 20,00 hores dels dies feiners.

Fora d'aquest horari, només es permet realitzar activitats que no produeixin sorolls més enllà d'allò que estableixen les OCAF. Les obres realitzades fora d'aquest horari hauran de ser específicament autoritzades per l'Ajuntament.

Excepcionalment i amb l'objecte de minimitzar les molèsties que determinades operacions poden produir sobre l'àmbit públic i la circulació o per motius de seguretat, l'Ajuntament podrà obligar que alguns treballs s'executin en dies no feiners o en un horari específic.

- POLS

Es regaran les pistes de circulació de vehicles.

Es regaran els elements a enderrocar, la runa i tots els materials que puguin produir pols.

En el tall de peces amb disc s'hi afegirà aigua.

Les sitges de ciment estaran dotades de filtre.

18.5. Circulació de vehicles i vianants que afecten l'àmbit públic

- SENYALITZACIÓ I PROTECCIÓ

Si el pla d'implantació de l'obra comporta la desviació del trànsit rodat o la reducció de vials de circulació, s'aplicaran les mesures definides a la Norma de Senyalització d'Obres 8.3-

Està prohibida la col·locació de senyals no autoritzades pels Serveis Municipals.

- DIMENSIONS MÍNIMES D'ITINERARIS I PASSOS PER A VIANANTS

Es respectaran les següents dimensions mínimes:

- En cas de restricció de la vorera, l'amplada de pas per a vianants no serà inferior a un terç (1/3) de l'amplada de la vorera existent.
- L'amplada mínima d'itineraris o de passos per a vianants serà d'un metre i quaranta centímetres (1,40 m).

- ELEMENTS DE PROTECCIÓ

Pas vianants	Tots els passos de vianants que s'hagin d'habilitar es protegiran, pels dos costats, amb tanques o baranes resistents, ancorades o enganxades a terra, d'una alçada mínima d'un metre (1 m) amb travesser intermedi i entornpeus de vint centímetres (0,20 m) a la base. L'alçada de la passarel·la no sobrepassarà els quinze centímetres (0,15 m). Els elements que formin les tanques o baranes seran preferentment continus. Si són calats, les separacions mínimes no podran ser superiors a quinze centímetres (0,15 m).
--------------	---

Forats i rases	<p>Si els vianants han de passar per sobre els forats o les rases, es col·locaran xapes metàl·liques fixades, de resistència suficient, totalment planes i sense ressalts.</p> <p>Si els forats o les rases han de ser evitats, les baranes o tanques de protecció del pas es col·locaran a 45° en el sentit de la marxa.</p>
----------------	---

- ENLLUMENAT I ABALISAMENT LLUMINÓS

Els senyals i els elements d'abalisament aniran degudament il·luminats encara que hi hagi enllumenat públic.

S'utilitzarà pintura i material reflectant o fotoluminiscent, tant per a la senyalització vertical i horitzontal, com per als elements d'abalisament.

Els itineraris i passos de vianants estaran convenientment il·luminats al llarg de tot el tram (intensitat mínima 20 lux).

Les bastides de paraments verticals que ocupin vorera o calçada tindran abalisament lluminós i elements reflectants a totes les potes en tot el seu perímetre exterior.

La delimitació d'itineraris o passos per a vianants formada amb tanques metàl·liques de 200 x 100 cm, tindran abalisament lluminós en tot el seu perímetre.

- ABALISAMENT I DEFENSA

Els elements d'abalisament i defensa a emprar per passos per a vehicles seran els designats com tipus TB, TL i TD a la Norma de carreteres 8.3 – IC. amb el següent criteri d'ubicació d'elements d'abalisament i defensa:

- j) En la delimitació de la vora del carril de circulació de vehicles contigu al tancament de l'obra.
- k) En la delimitació de vores de passos provisionals de circulació de vehicles contigus a passos provisionals per a vianants.
- l) Per impedir la circulació de vehicles per una part d'un carril, per tot un carril o per diversos carrils, en estrenyiments de pas i/o

- disminució del número de carrils.
- m) En la delimitació de vores en la desviació de carrils en el sentit de circulació, per salvar l'obstacle de les obres.
- n) En la delimitació de vores de nous carrils de circulació per a passos provisionals o per a establir una nova ordenació de la circulació, diferent de la que hi havia abans de les obres.

Es col·locaran elements de defensa TD – 1 quan, en vies d'alta densitat de circulació, en vies ràpides, en corbes pronunciades, etc., la possible desviació d'un vehicle de l'itinerari assenyalat pugui produir accidents a vianants o a treballadors (desplaçament o enderroc del tancament de l'obra o de baranes de protecció de pas de vianants, xoc contra objectes rígids, bolcar el vehicle per l'existència de desnivells, etc..).

Quan l'espai disponible sigui mínim, s'admetrà la col·locació d'elements de defensa TD – 2.

- PAVIMENTS PROVISIONALS

El paviment serà dur, no lliscant i sense reguixos diferents dels propis del gravat de les peces. Si és de terres, tindrà una compactació del 90% PM (Pròctor Modificat).

Si cal ampliar la vorera per a pas de vianants per la calçada, es col·locarà un entarimat sobre la part ocupada de la calçada formant un pla horitzontal amb la vorera i una barana fixa de protecció.

- ACCESSIBILITAT DE PERSONES AMB MOBILITAT REDUÏDA

Si la via o vies de l'entorn de l'obra estan adaptades d'acord amb el que disposa el Decret 135/1995 de 24 de març, i no hi ha itinerari alternatiu, els passos o itineraris provisionals compliran les següents condicions mínimes:

- Alçada lliure d'obstacles de 2,10 m.
- En els canvis de direcció, l'amplada mínima de pas haurà de permetre inscriure un cercle d'1,5 m de diàmetre.
- No podran haver-hi escales ni graons aïllats.
- El pendent longitudinal serà com a màxim del 8% i el pendent transversal del 2%.
- El paviment serà dur, no lliscant i sense reguixos diferents als propis del gravat de peces. Si és de terres tindrà una compactació

- del 90% PM (Pròctor Modificat).
- Els guals tindran una amplada mínima d'un metre i vint centímetres (1,20 m) i un pendent màxim del 12%.

Si hi ha itinerari alternatiu, s'indicarà, en els punts de desviació cap a l'itinerari alternatiu, col·locant un senyal tipus D amb el símbol internacional d'accessibilitat I una fletxa de senyalització.

- MANTENIMENT

La senyalització i els elements d'abalisament es fixaran de tal manera que impedeixi el seu desplaçament i dificulti la seva subtracció.

La senyalització, l'abalisament, els paviments, l'enllumenat i totes les proteccions dels itineraris, desviacions i passos per a vehicles i vianants es conservaran en perfecte estat durant la seva vigència, evitant la pèrdua de condicions perceptives o de seguretat.

Els passos i itineraris es mantindran nets.

- RETIRADA DE SENYALITZACIÓ I ABALISAMENT

Acabada l'obra es retiraran tots els senyals, elements, dispositius i abalisament implantats.

El termini màxim per a l'execució d'aquestes operacions serà d'una setmana, un cop acabada l'obra o la part d'obra que exigís la seva implantació.

18.6. Protecció i trasllat d'elements emplaçats a la via pública

- ARBRES I JARDINS

Al PLA DE SEGURETAT s'assenyalaran tots els elements vegetals i l'arbrat existent a la via pública que estiguin a la zona de les obres i al seu llinar. L'Entitat Municipal responsable de Parcs i Jardins emetrà un informe previ preceptiu.

Mentre durin les obres es protegirà l'arbrat, els jardins i les espècies vegetals que puguin quedar afectades, deixant al seu voltant una franja d'un (1) metre de zona no ocupada. El contractista vetllarà, perquè els escossells i les zones ajardinades estiguin sempre lliures d'elements

estranyes, deixalles, escombraries i runa. S'hauran de regar periòdicament, sempre que això no es pugui fer normalment des de l'exterior de la zona d'obres.

Els escossells que quedin inclosos dins l'àmbit d'estrenyiment de pas per a vianants s'hauran de tapar de manera que la superfície sigui contínua i sense ressalts.

- PARADES D'AUTOBÚS, QUIOSCOS, BÚSTIES

A causa de la implantació del tancament de l'obra, ja sigui, perquè queden al seu interior o per quedar en zona de pas restringit, caldrà preveure el trasllat provisional de parades d'autobús, quioscos, bústies de Correus o elements similars emplaçats a l'espai públic.

En aquest cas, caldrà indicar-ho en el PLA DE SEGURETAT, preveure el seu emplaçament durant el temps que durin les obres i contactar amb els serveis corresponents per tal de coordinar les operacions.

19. RISCOS DE DANYS A TERCERS I MESURES DE PROTECCIÓ

19.1. Riscos de danys a tercers

Els riscos que durant les successives fases d'execució de l'obra podrien afectar persones o objectes annexos que en depenguin són els següents:

- Caiguda al mateix nivell.
- Atropellaments.
- Col·lisions amb obstacles a la vorera.
- Caiguda d'objectes.

19.2. Mesures de protecció a tercers

Es consideraran les següents mesures de protecció per a cobrir el risc de les persones que transiten pels voltants de l'obra:

1. **Muntatge de tanca metàl·lica a base d'elements prefabricats de 2 m. d'alçada, separant el perímetre de l'obra, de les zones de trànsit exterior.**
2. Per a la protecció de persones i vehicles que transitin pels carrers limítrofs, s'instal·larà un passadís d'estructura consistent en l'assenyalament, que haurà de ser òptic i lluminós a la nit, per a

indicar el gàlib de les proteccions al tràfic rodat. Ocasionalment es podrà instal·lar en el perímetre de la façana una marquesina en voladís de material resistent.

3. Si fos necessari ocupar la vorera durant l'aplec de materials a l'obra, mentre duri la maniobra de descàrrega, es canalitzarà el trànsit de vianants per l'interior del passadís de vianants i el de vehicles fora de les zones d'afectació de la maniobra, amb protecció a base de reixes metàl·liques de separació d'àrees i es col·locaran llums de gàlib nocturns i senyals de trànsit que avisin als vehicles de la situació de perill.
4. En funció del nivell d'intromissió de tercers a l'obra, es pot considerar la conveniència de contractar un servei de control d'accessos a l'obra, a càrrec d'un Servei de Vigilància patrimonial, expressament per a aquesta funció.

Barcelona, desembre de 2023

Francisco Sadurní Moreta

20. PREVENCIÓ DE RISCOS CATASTRÒFICS

Els principals riscos catastròfics considerats com remotament previsibles per aquesta obra són:

- Incendi, explosió i/o deflagració.
- Inundació.
- Col·lapse estructural per maniobres fallides.
- Atemptat patrimonial contra la Propietat i/o contractistes.
- Enfonsament de càrregues o aparells d'elevació.

Per a cobrir las eventualitats pertinents, el Contractista redactarà i inclourà com annex al seu Pla de Seguretat i Salut un „Pla d'Emergència Interior“, cobrin les següents mesures mínimes:

- 1.- Ordre i neteja general.
- 2.- Accessos i vies de circulació interna de l'obra.
- 3.- Ubicació d'extintors i d'altres agents extintors.
- 4.- Nomenament i formació de la Brigada de Primera Intervenció.
- 5.- Punts de trobada.
- 6.- Assistència Primers Auxilis.


PROTECCIONS INDIVIDUALS

ROBA PER A LA PLUJA



VESTIT IMPERMEABLE, compost per jaqueta amb caputxa, butxaques de seguretat i pantaló

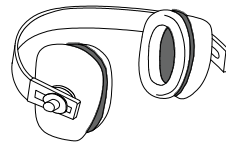
GRANOTA DE TREBALL



PROTECCIONS D'OÏDES




CLASSE "A" arnès al cap



CLASSE "B" arnès al ciatell

GUANTS PROTECTORS



GUANTS GOMA FINA



GUANTS D'ELÈCTRICS



GUANTS D'ÚS GENERAL

ELEMENTS DE SENYALITZACIÓ PERSONAL



ARMILLES



CORRETJAM

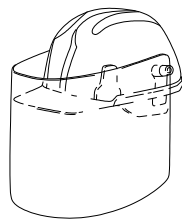


MANIGUETS



POLAINES

PROTECCIÓ CRANIAL



CASC DE SEGURETAT amb pantalla antiprojeccions
Visor abatible

BOTES AMB PUNTERA D'ACER, CLASSE II I AMB PUNTERA I PLANTILLA D'ACER, CLASSE III

PUNTERA PROTECTORA D'ACER



P.V.C. I CAUTXÚ NITRILO

PLANTILLA PROTECTORA D'ACER

BOTA INDUSTRIAL PER L'AIGUA

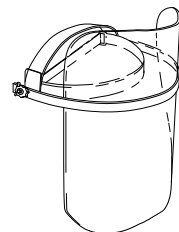


Sola antidesllisant, amb resistència al greix i hidrocarburs

ULLERES DE MUNTURA UNIVERSAL CONTRA IMPACTES



PANTALLES DE SEGURETAT



Pantalla d'acetat transparent, amb adaptadors al casc
Visor abatible

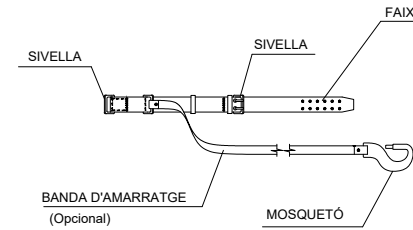
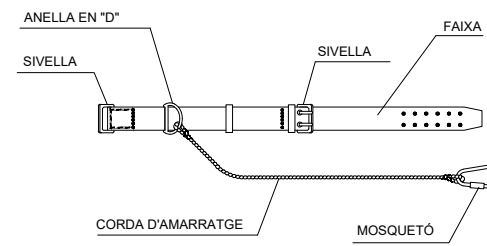
BOTA PER A ELECTRICISTA



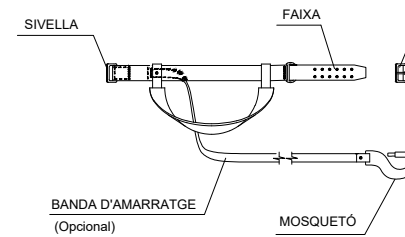
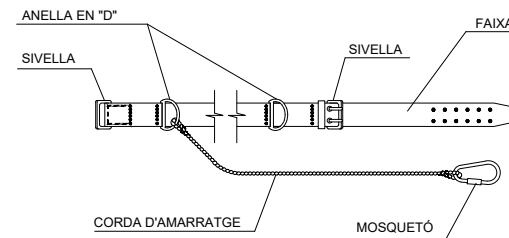
PUNTERA DE PLÀSTIC.
Treballs per a B.T. i maniobres en B.T.

PROTECCIONS INDIVIDUALS

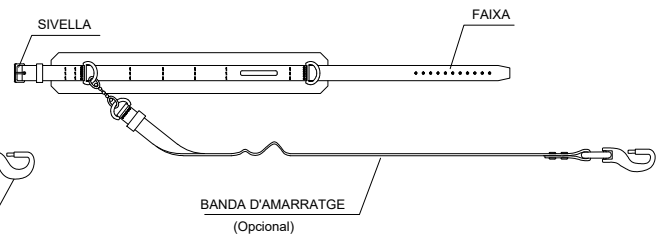
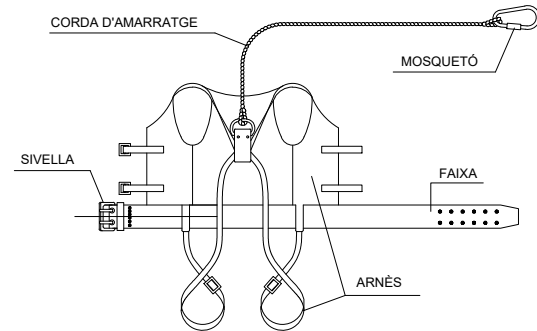
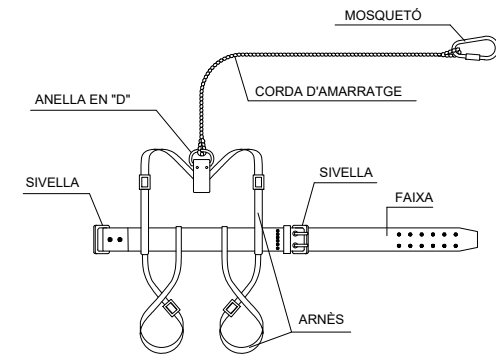
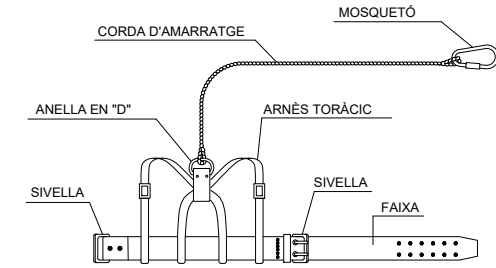
TIPUS 1



TIPUS 2



CLASSE "C"



TIPUS 1



AMORTIDOR DE CAIGUDA (Opcional)

TIPUS 2



AMORTIDOR DE CAIGUDA (Opcional)



AMORTIDOR DE CAIGUDA (Opcional)

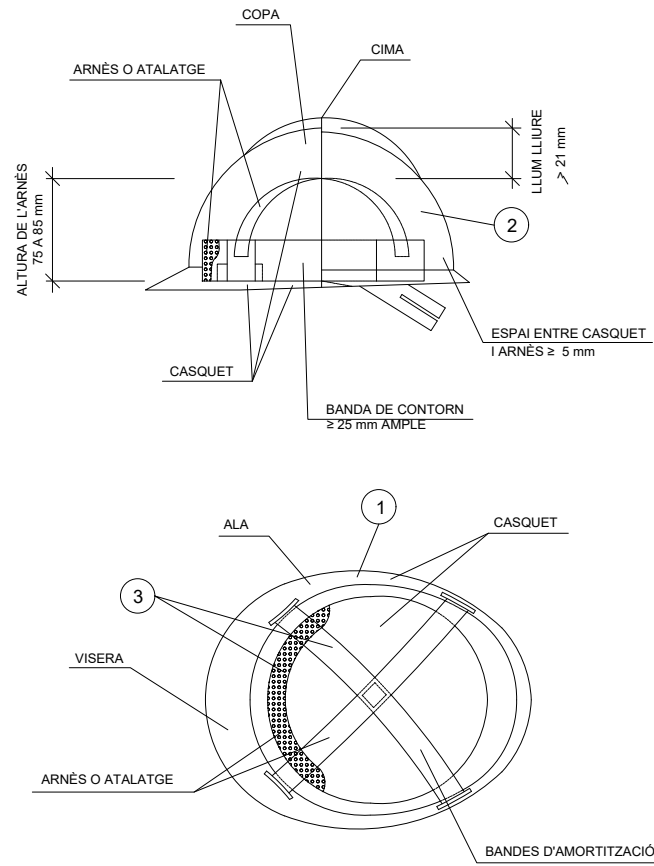
LLEGENDA:

CINTURÓ DE SUBJECCIÓ, CLASSE "A".-Norma Tec. RE MT-13 PER A TREBALLS EN QUE ELS DESPLAÇAMENTS DE L'USUARI SIGUIN LIMITATS.

CINTURÓ DE SUBJECCIÓ, CLASSE "B".-Norma Tec. RE MT-21 PER A TREBALLS EN ELS QUE EXISTEIXIN SOLAMENT ESFORÇOS ESTÀTICS SENSE POSSIBILITAT DE CAIGUDA LLIURE.

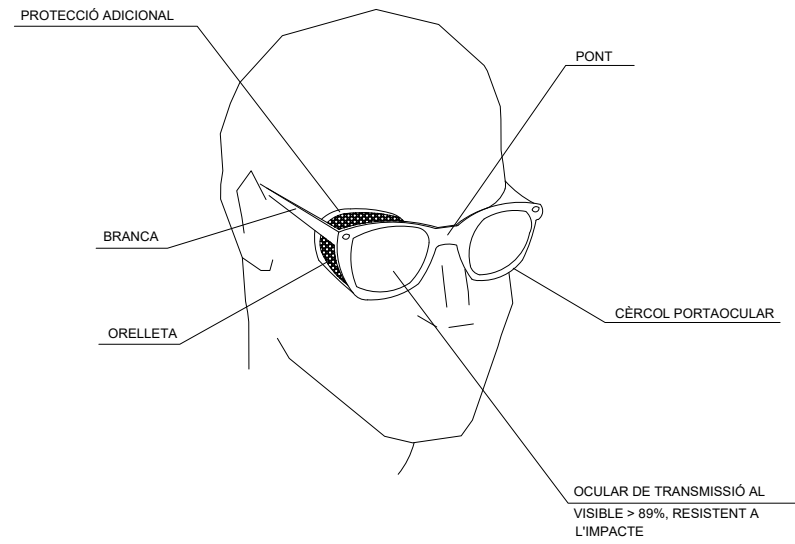
CINTURÓ DE SUBJECCIÓ, CLASSE "C".-Norma Tec. RE MT-22 PER A TREBALLS QUE COMPORTIN DESPLAÇAMENTS DE L'USUARI AMB POSSIBILITAT DE CAIGUDA LLIURE.

CASC DE SEGURETAT NO METÀL·LIC

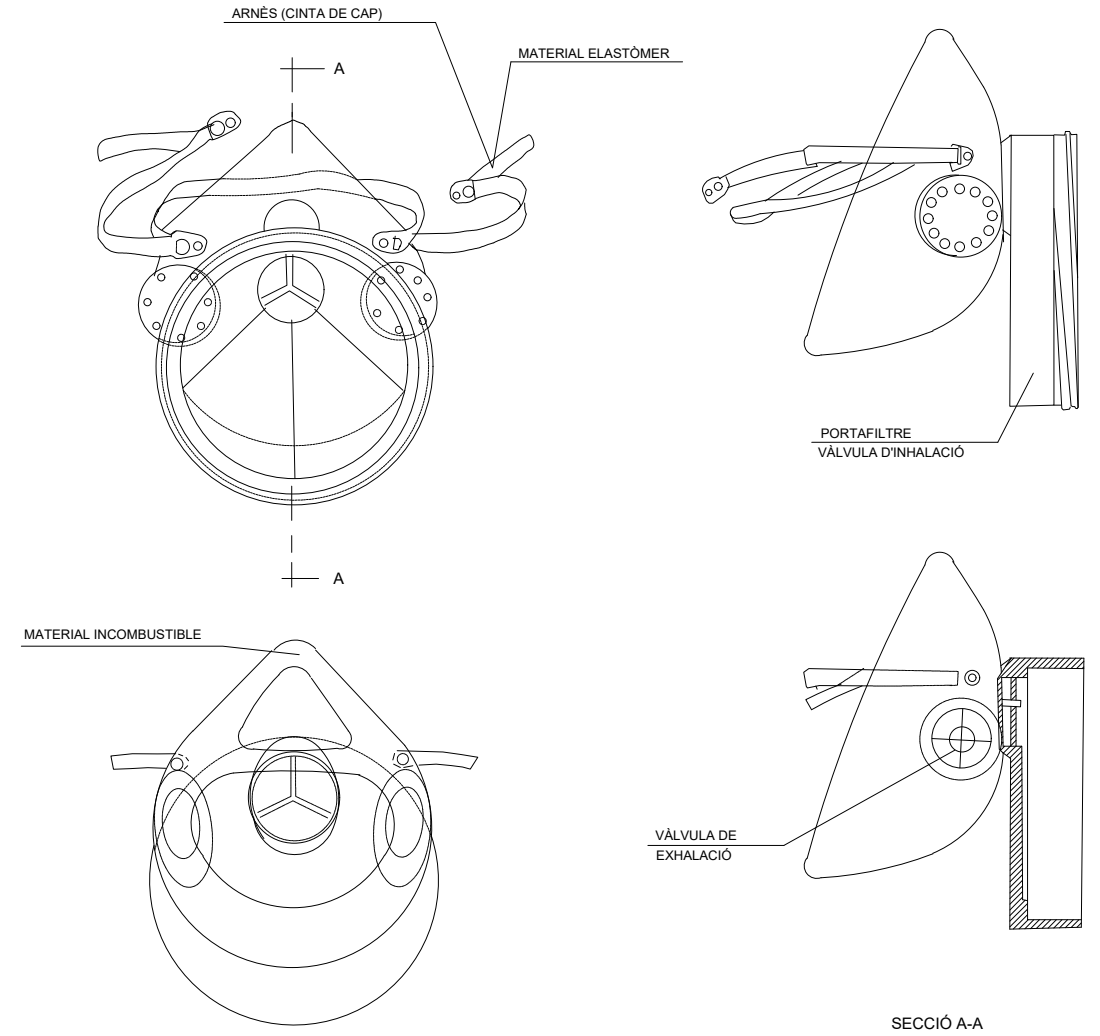


- 1 MATERIAL INCOMBUSTIBLE, RESISTENT A GREIXOS, SALS I AIGUA
- 2 CLASSE N AÏLLANT A 1000v. CLASSE E-AT AÏLLANT A 25000v.
- 3 MATERIAL NO RÍGID HIDRÒFUG, FÀCIL NETEJA I DESINFECCIÓ

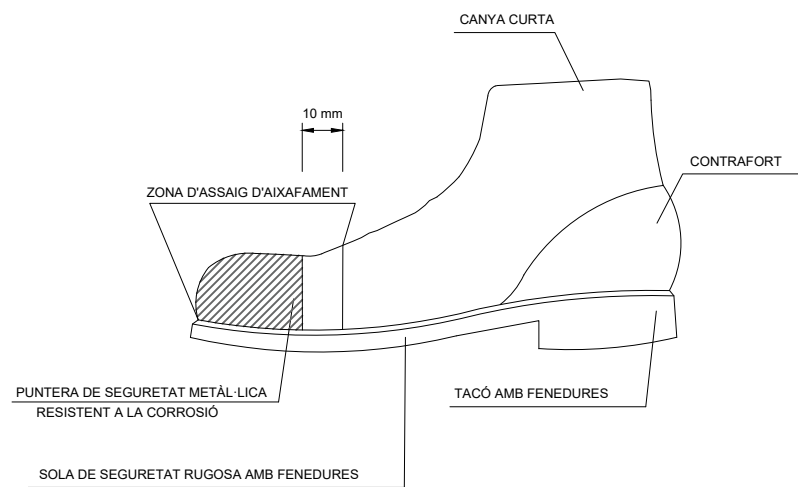
ULLERES DE MUNTURA UNIVERSAL CONTRA IMPACTES I ANTIPOLS



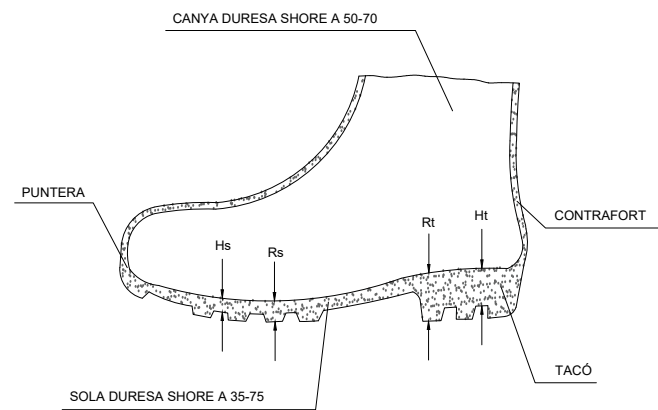
MÀSCARA ANTIPOLS



BOTA DE SEGURETAT CLASSE III

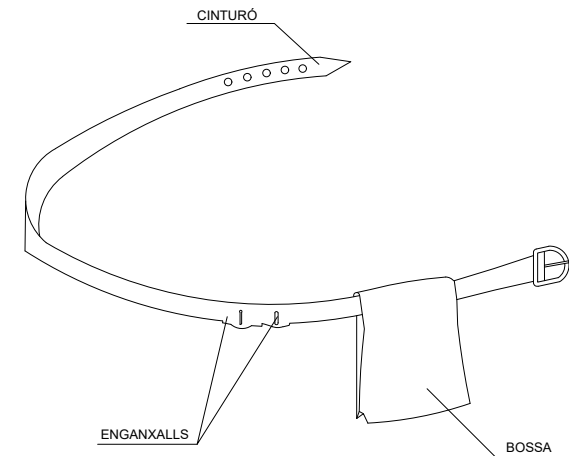


BOTA IMPERMEABLE A L'AIGUA I A LA HUMITAT

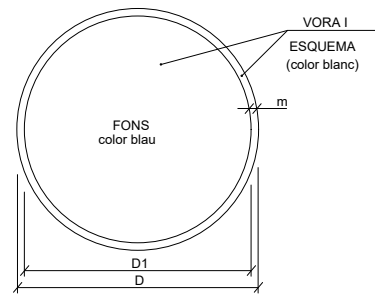


- Hs Fenedura de la sola = 5 mm.
- Rs Ressalt de la sola = 9 mm.
- Ht Fenedura del tacó = 20 mm.
- Rt Ressalt del tacó = 25 mm.

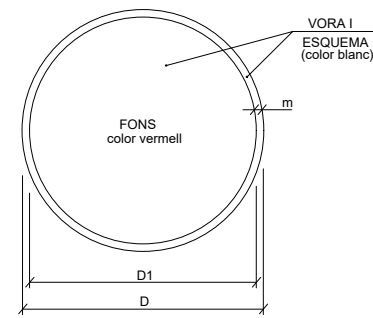
PORTAEINES



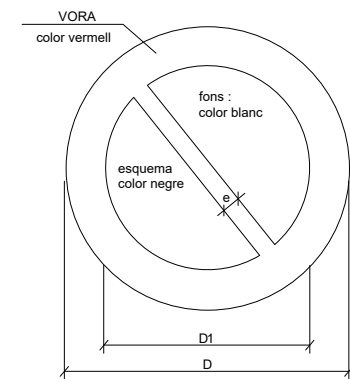
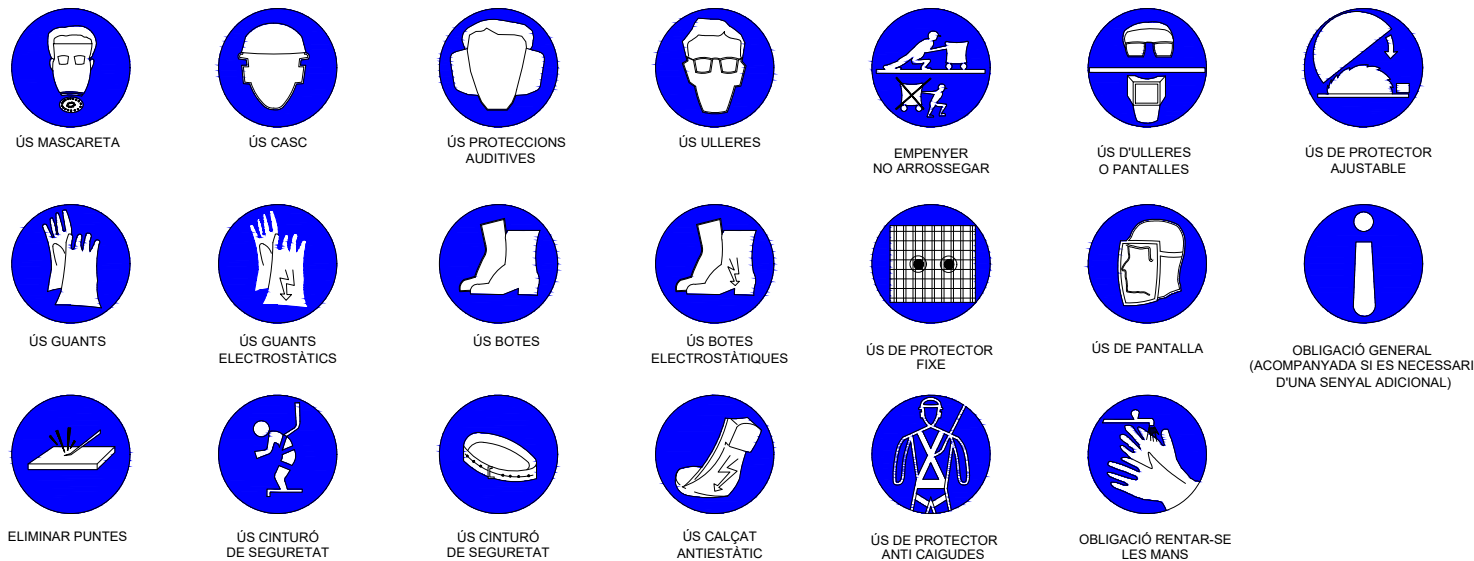
- 1 PERMET TENIR LES MANS LLIURES, MÉS SEGURETAT AL MOURE'S
- 2 EVITA CAIGUDES D'EINES
- 3 NO S'EXIMEIX DEL CINTURÓ DE SEGURETAT QUAN AQUEST ÉS NECESSARI



DIMENSIONS EN mm.		
D	D1	m
594	534	30
420	378	21
297	267	15
210	188	11
148	132	8
105	95	5




DIMENSIONS EN mm.		
D	D1	m
594	534	30
420	378	21
297	267	15
210	188	11
148	132	8
105	95	5

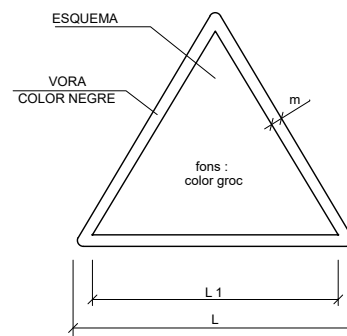


DIMENSIONS EN mm		
D	D1	e
594	420	44
420	297	31
297	210	17
210	148	16
148	105	11
105	74	8

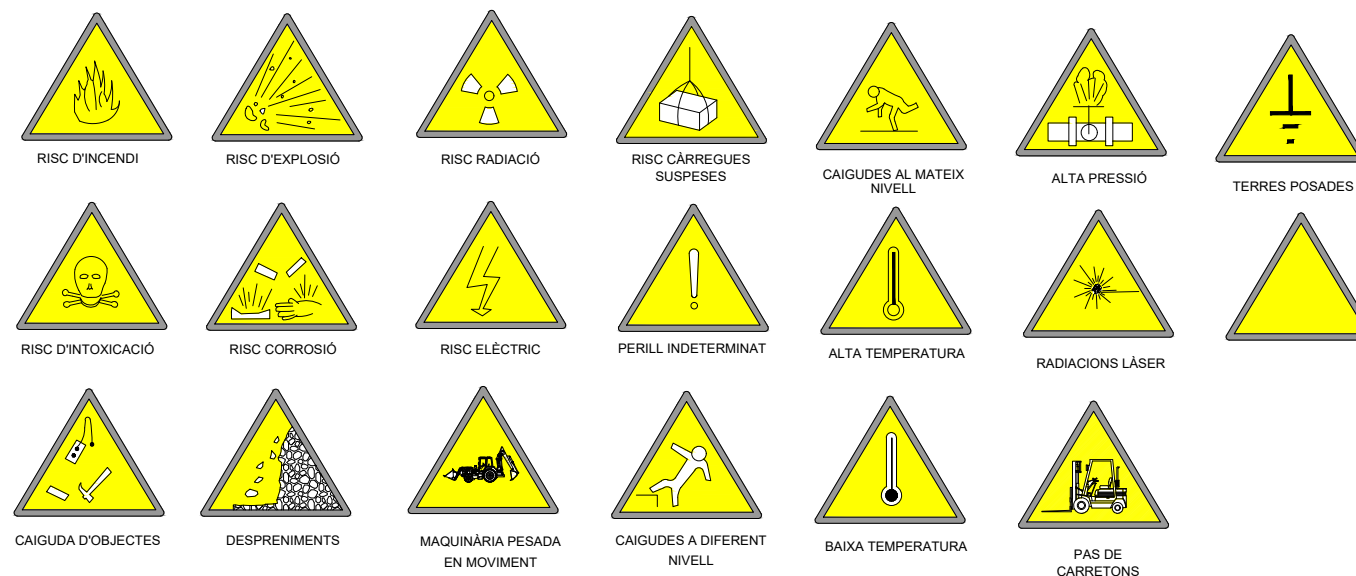
XIULAR OBRERS



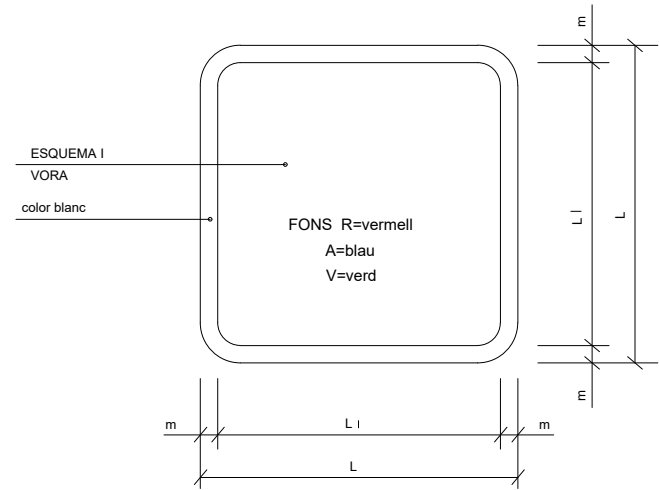
PORTARÀ LA LLEENDA INDICADORA DE: "OBRERS EN VÍA"



DIMENSIONS EN mm		
L	L1	m
594	492	30
420	348	21
297	248	15
210	174	11
148	121	8
105	87	5



SENYALS SALVAMENT VIES D'EVACUACIÓ D'EQUIPS D'EXTINCIÓ

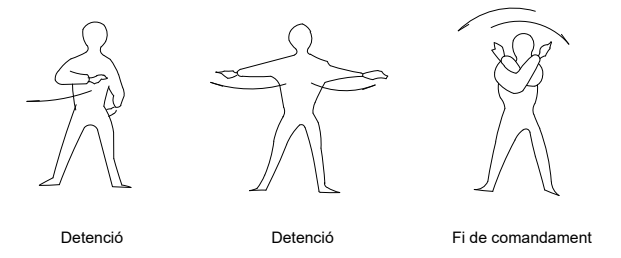
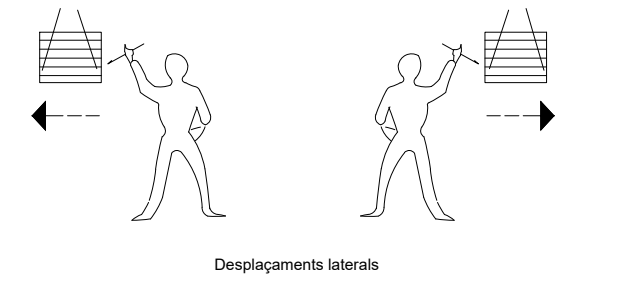
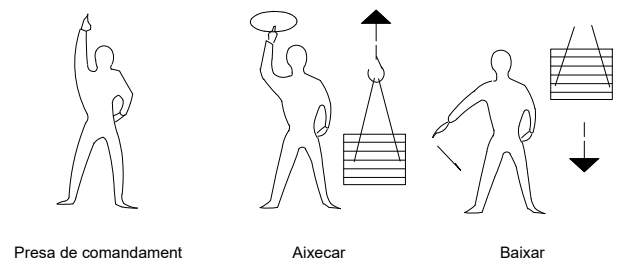


DIMENSIONS EN mm.		
L	L ₁	m
594	534	30
420	378	21
297	267	15
210	188	11
148	132	8
105	95	5

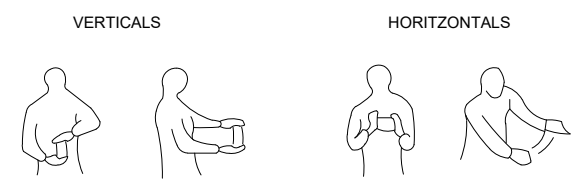
PRIMERS AUXILIS

BOMBERS	AMBULÀNCIES	HOSPITAL
TLFN.	TLFN.	TLFN.
SERVEI MÈDIC	POLICIA	OFICINES PERSONAL
TLFN.	TLFN.	TLFN.
	SERVEI SEGURETAT	
	TLFN.	

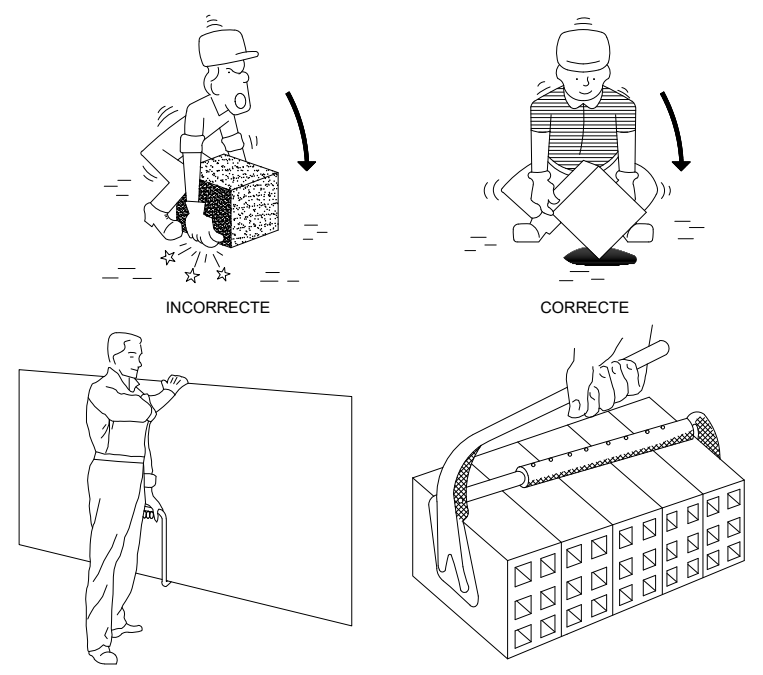
SENYALS DE COMANDAMENT DE GRUA



PETITS DESPLAÇAMENTS



FORMA D'AIXECAR




TRANSPORT DE PLAQUES

PINÇAMENTS

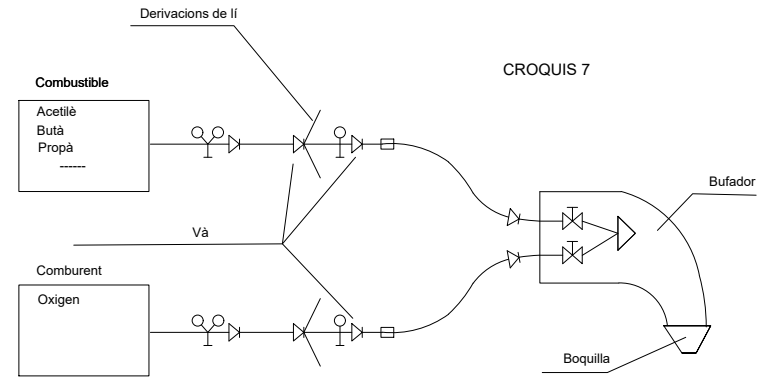
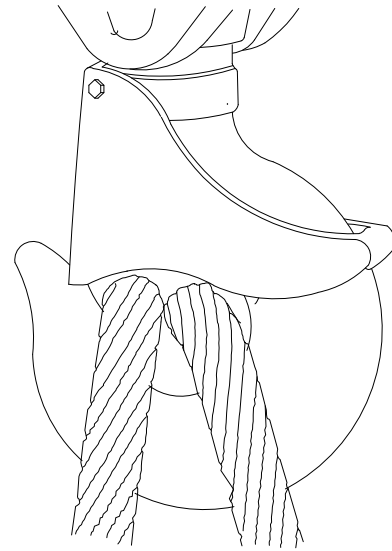


MANIPULACIÓ




AIXECAT CORRECTE DE SACS


GANXO AMB TANCA DE SEGURETAT



CROQUIS 7
ESQUEMES DE COMPONENTS D'UNA INSTAL·LACIÓ OXITALLADA



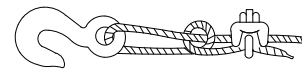
Abans d'utilitzar l'equip, assegurar-se de que totes les connexions estan degudament ajustades.



Les ampolles d'oxigen i gas combustible, han d'estar en posició

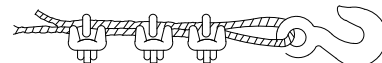
GASSA AMB GRAPES

AJUSTAMENTS DE TRAU



Sistema incorrecte

Cable nu i amb pern. Eficiència 50 o menys.



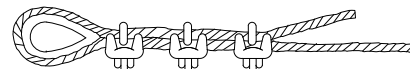
Sistema incorrecte

Utilitzar un guardacaps per augmentar la resistència de l'ull i reduir



Sistema correcte -

Observar el guardacaps a l'ajust del trau



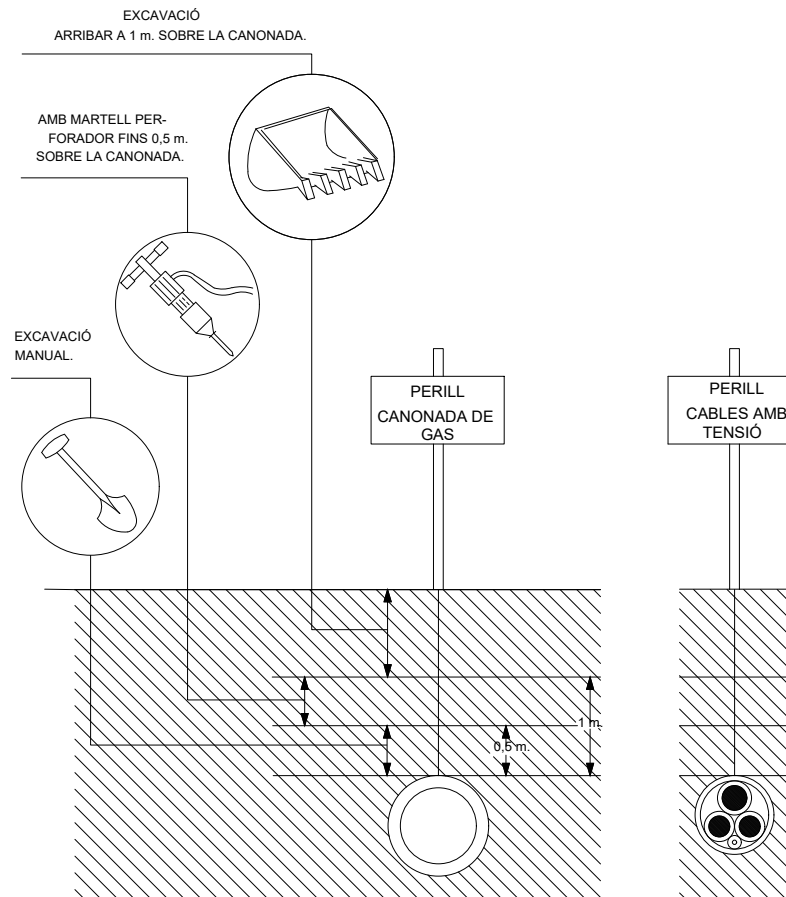
Sistema correcte -

Utilitzar guardacaps a l'ajust del trau.

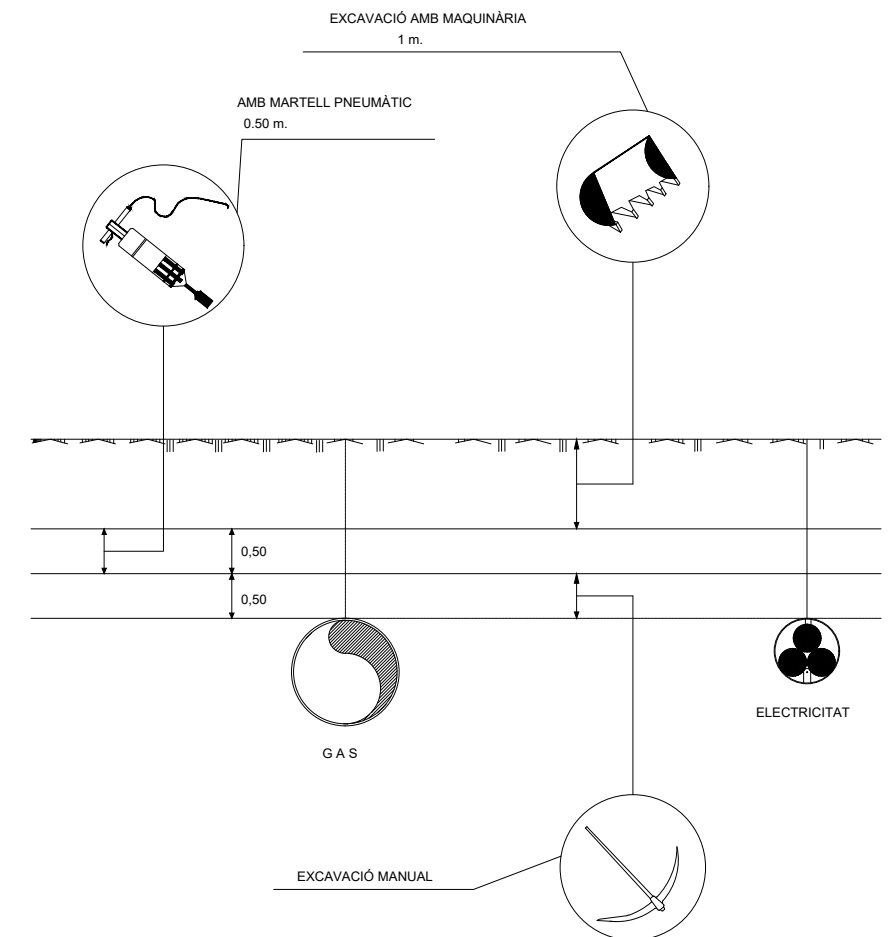
Diàmetre cable	Nombre de grapes	Distància grapes m/m.
6 a 10	2	50
10 a 12	3	75
12 a 16	3	95
16 a 19	4	115
19 a 22	4	135
22 a 25	5	150
25 a 30	5	190
30 a 38	6	230
38 a 45	7	270
45 a 50	8	300

NOTA: Al nombre de grapes indicat, serà afegir-n'hi una més

DISTÀNCIA EN TREBALLS D'EXCAVACIÓ DE GAS I ELECTRICITAT



DISTÀNCIA DE SEGURETAT EN EXCAVACIÓ DE SERVEIS AFECTATS



1.4 ESTUDI DE SEGURETAT I SALUT

ÍNDEX PLEC DE CONDICIONS

1. DEFINICIÓ I ABAST DEL PLEC
 2. DEFINICIONS I COMPETÈNCIES DELS AGENTS DEL FET CONSTRUCTIU.
 3. DOCUMENTACIÓ PREVENTIVA DE CARÀCTER CONTRACTUAL
 4. NORMATIVA LEGAL D'APLICACIÓ
 5. CONDICIONS ECONÒMIQUES
 6. CONDICIONS TÈCNIQUES GENERALS DE SEGURETAT
 7. PLEC DE CONDICIONS TÈCNIQUES ESPECÍFIQUES DE SEGURETAT DELS EQUIPS, MÀQUINES I/O MÀQUINES-FERRAMENTES
-

PLEC DE CONDICIONS DE L'ESTUDI DE SEGURETAT I SALUT

1. DEFINICIÓ I ABAST DEL PLEC

1.1. Identificació de les obres

Es realitzaran feines d'arranjament de la vorera del carrer Aribau entre els carrers de Còrsega i Rosselló (costat Llobregat), al Districte de l'Eixample.

1.2. Objecte

Aquest Plec de Condicions de l'Estudi de Seguretat i Salut comprèn el conjunt d'especificacions que hauran d'acomplir tant el Pla de Seguretat i Salut del Contractista com a document de Gestió Preventiva (Planificació, Organització, Execució i Control) de l'obra, les diferents proteccions a emprar per la reducció dels riscos (Mitjans Auxiliars d'Utilitat Preventiva, Sistemes de Protecció Col·lectiva, Equips de Protecció Individual), Implantacions provisionals per a la Salubritat i Confort dels treballadors, així com les tècniques de la seva implementació a l'obra i les que hauran de manar l'execució de qualsevol tipus d'instal·lacions i d'obres accessòries. Per a qualsevol tipus d'especificació no inclosa en aquest Plec, es tindran en compte les condicions tècniques que es derivin d'entendre com a normes d'aplicació:

- a) Tots aquells continguts al:
 - Plec General de Condicions Tècniques de l'Edificació", confeccionat pel Centre Experimental d'Arquitectura, aprovat pel Consell Superior de Col·legis d'Arquitectes i adaptat a les seves obres per la "Direcció General d'Arquitectura". (cas d'Edificació)
 - "Plec de Clàusules Administratives Generals, per a la Contractació d'Obres de l'Estat" i adaptat a les seves obres per la "Direcció de Política Territorial i Obres Públiques". (cas d'Obra Pública)
- b) Les contingudes al Reglament General de Contractació de l'Estat, Normes Tecnològiques de l'Edificació publicades pel "Ministerio de la Vivienda" i posteriorment pel "Ministerio de Obras Públicas y Urbanismo".
- c) La normativa legislativa vigent d'obligat compliment i les condicionades per les companyies subministradores de serveis públics, totes elles al moment de l'oferta.

1.3. Documents que defineixen l'Estudi de Seguretat i Salut

Segons la normativa legal vigent, Art. 5, 2 del R.D. 1627/1997, de 24 d'octubre sobre "DISPOSICIONS MÍNIMES DE SEGURETAT I DE SALUT A LES OBRES DE CONSTRUCCIÓ", l'Estudi de Seguretat tindrà que formar part del Projecte d'Execució d'Obra o, al seu defecte, del Projecte d'Obra, tenint de ser coherent amb el contingut del mateix i recollir les mesures preventives adequades als riscos que comporta la realització de l'obra, contenint com a mínim els següents documents:

Memòria: Descriptiva dels procediments, equips tècnics i medis auxiliars que hagin d'utilitzar-se o que la seva utilització es pugui preveure; identificació dels riscos laborals que puguin ser evitats, indicant a l'efecte les mesures tècniques necessàries per fer-ho; relació dels riscos laborals que no es puguin eliminar conforme als assenyalats anteriorment, especificant les mesures preventives i proteccions tècniques tendents a controlar i reduir els esmentats riscos i valorant la seva eficàcia, en especial quan es proposin mesures alternatives.

Plec: De condicions particulars en el que es tindran en compte les normes legals i reglamentaries aplicables a les especificacions tècniques pròpies de l'obra que es tracti, així com les prescripcions que s'hauran de complir en relació amb les característiques, l'ús i la conservació de les màquines, utensilis, eines, sistemes i equips preventius.

Plànols: On es desenvolupen els gràfics i esquemes necessaris per la millor definició i comprensió de les mesures preventives definides a la Memòria, amb expressió de les especificacions tècniques necessàries.

Amidaments: De totes les unitats o elements de seguretat i salut al treball que hagin estat definits o projectats.

Pressupost: Quantificació del conjunt de despeses previstes per l'aplicació i execució de l'Estudi de Seguretat i Salut.

1.4. Compatibilitat i relació entre els esmentats documents

L'estudi de Seguretat i Salut forma part del Projecte d'Execució d'obra, o en el seu cas, del Projecte d'Obra, havent d'ésser cadascun dels documents que l'integren, coherent amb el contingut del Projecte, i recollir les mesures preventives, de caràcter pal·liatiu, adequades als riscos, no eliminats o reduïts a la fase de disseny, que comporti la realització de l'obra, en els terminis i circumstàncies socio-tècniques on la mateixa es tingui que materialitzar.

El Plec de Condicions Particulars, els Plànols i Pressupost de l'Estudi de Seguretat i Salut són documents contractuals, que restaran incorporats al Contracte i, per tant, són d'obligat compliment, llevat modificacions degudament autoritzades.

La resta de Documents o dades de l'Estudi de Seguretat i Salut són informatius, i estan constituïts per la Memòria Descriptiva, amb tots els seus Annexos, els Detalls Gràfics d'interpretació, els Amidaments i els Pressupostos Parcial.

Els esmentats documents informatius representen només una opinió fonamentada de l'Autor de l'Estudi de Seguretat i Salut, sense que això suposi que es responsabilitzi de la certesa de les dades que se subministren. Aquestes dades han de considerar-se, tant sols, com a complement d'informació que el Contractista ha d'adquirir directament i amb els seus propis mitjans.

Només els documents contractuals, constitueixen la base del Contracte; per tant el Contractista no podrà al·legar, ni introduir al seu Pla de Seguretat i Salut, cap modificació de les condicions del Contracte en base a les dades contingudes als documents informatius, llevat que aquestes dades apareixen a algun document contractual.

El Contractista serà, doncs, responsable de les errades que puguin derivar-se de no obtenir la suficient informació directa, que rectifiqui o ratifiqui la continguda als documents informatius de l'Estudi de Seguretat i Salut.

Si hi hagués contradicció entre els Plànols i les Prescripcions Tècniques Particulars, en cas d'incloure's aquestes com a document que complementi el Plec de Condicions Generals del Projecte, té prevalença el que s'ha prescrit en les Prescripcions Tècniques Particulars. En qualsevol cas, ambdós documents tenen prevalença sobre les Prescripcions Tècniques Generals.

El que s'ha esmentat al Plec de condicions i només als Plànols, o viceversa, haurà de ser executat com si hagués estat exposat a ambdós documents, sempre que, a criteri de l'Autor de l'Estudi de Seguretat i Salut, quedin suficientment definides les unitats de Seguretat i Salut corresponent, i aquestes tinguin preu al Contracte.

2. DEFINICIONS I COMPETÈNCIES DELS AGENTS DEL FET CONSTRUCTIU

Dins l'àmbit de la respectiva capacitat de decisió cadascun dels actors del fet constructiu, estan obligats a prendre decisions ajustant-se als Principis Generals de l'Acció Preventiva (Art. 15 a la L. 31/1995) :

1. Evitar els riscos.
2. Avaluar els riscos que no es poden evitar.
3. Combatre els riscos en el seu origen.
4. Adaptar la feina a la persona, en particular al que fa referència a la concepció dels llocs de treball, com també a l'elecció dels equips i els mètodes de treball i de producció, amb l'objectiu específic d'atenuar la feina monòtona i repetitiva i de reduir-ne els efectes a la salut
5. Tenir en compte l'evolució de la tècnica.
6. Substituir el que sigui perillós pel que comporti poc perill o no en comporti cap.
7. Planificar la prevenció, amb la recerca d'un conjunt coherent que hi integri la tècnica, l'organització de la feina, les condicions de treball, les relacions socials i la influència dels factors ambientals al treball.
8. Adoptar mesures que donin prioritat a la protecció col·lectiva respecte de la individual.
9. Facilitar les corresponents instruccions als treballadors.

2.1. Promotor

Als efectes del present Estudi de Seguretat i Salut, serà considerat Promotor qualsevol persona, física o jurídica, pública o privada, que, individual o col·lectivament, decideixi, impulsi, programi i financi, amb recursos propis o aliens, les obres de construcció a sí, o per la seva posterior alienació, lliurament o cessió a tercers sota qualsevol títol.

Competències en matèria de Seguretat i Salut del Promotor:

1. Contractar i nomenar al tècnic competent per la Coordinació de Seguretat i Salut en fase de Projecte, quan sigui necessari o és cregui convenient
2. Contractar en fase de Projecte, la redacció de l'Estudi de Seguretat, facilitant a l'efecte al Projectista i al Coordinador respectivament, la documentació i informació prèvia necessària per l'elaboració del Projecte i redacció de l'Estudi de Seguretat i Salut, així com autoritzar als mateixos les modificacions pertinents.
3. Facilitar que el Coordinador de Seguretat i Salut en la fase de projecte intervingui en totes les fases d'elaboració del projecte i de preparació de l'obra.
4. Contractar i nomenar al Coordinador de Seguretat i Salut en fase d'Obra per l'aprovació del Pla de Seguretat i Salut, aportat pel contractista amb antelació a l'inici de les obres, el qual Coordinarà la Seguretat i Salut en fase d'execució material de les mateixes.
5. NOTA: La designació dels Coordinadors en matèria de Seguretat i Salut no eximeix al Promotor de les seves responsabilitats.
6. Gestionar el "Avis Previ" davant l'Administració Laboral i obtenir les preceptives llicències i autoritzacions administratives.
7. El Promotor es responsabilitza que tots els agents del fet constructiu tinguin en compte les observacions del Coordinador de Seguretat i Salut, degudament justificades, o bé proposin unes mesures d'una eficàcia, pel cap baix, equivalents.

2.2. "Project Manager" i "Contractor Manager"

Als efectes del present Estudi de Seguretat i Salut, serà considerat "Project Manager" i/o "Contractor Manager" qualsevol persona, física o jurídica, pública o privada que, per la seva solvència, estructura i capacitat tècnica acreditada, de forma individual o col·lectiva i, en representació delegada, expressa i directa del Promotor, realitzi la gestió executiva-tècnica-ecoòmica-financera del Projecte (Project Manager) o de l'Execució Material de l'obra (Contractor Manager), administrant els recursos propis o aliens, de la promoció per compte d'aquell.

Competències en matèria de Seguretat i Salut del "Project / Contractor Manager":

En funció de la capacitat de decisió dins l'estructura, s'estableix la responsabilitat de les facultats delegades i confiades pel Promotor, en

fase de Projecte (Project Manager) o de l'Execució Material de l'obra (Contractor Manager), en matèria de prevenció de la sinistralitat laboral.

2.3. Coordinador de Seguretat i Salut

El Coordinador de Seguretat i Salut serà als efectes del present Estudi de Seguretat i Salut, qualsevol persona física legalment habilitada pels seus coneixements específics i que compti amb titulació acadèmica en Construcció.

És designat pel Promotor en qualitat de Coordinador de Seguretat: a) En fase de concepció, estudi i elaboració del Projecte o b) Durant l'Execució de l'obra. El Coordinador de Seguretat i Salut forma part de la Direcció d'Obra o Direcció Facultativa/Direcció d'Execució.

Competències en matèria de Seguretat i Salut del Coordinador de Seguretat del Projecte:

1. Vetllar per que en fase de concepció, estudi i elaboració del Projecte, el Projectista tingui en consideració els "Principis Generals de la Prevenció en matèria de Seguretat i Salut" (Art. 15 a la L.31/1995), i en particular:
2. Prendre les decisions constructives, tècniques i d'organització amb la finalitat de planificar les diferents feines o fases de treball que es desenvolupin simultània o successivament.
3. Estimar la duració requerida per l'execució de les diferents feines o fases de treball.
4. Traslladar al Projectista tota la informació preventiva necessària que l'hi cal per integrar la Seguretat i Salut a les diferents fases de concepció, estudi i elaboració del projecte d'obra.
5. Coordinar l'aplicació del que es disposa en els punts anteriors i redactar o fer redactar l'Estudi de Seguretat i Salut.

Competències en matèria de Seguretat i Salut del Coordinador de Seguretat i Salut d'Obra:

El Coordinador de Seguretat i Salut en fase d'execució d'obra, és designat pel Promotor en tots aquells casos en què intervé més d'una empresa i treballadors autònoms o diversos treballadors autònoms.

Les funcions del Coordinador en matèria de Seguretat i Salut durant l'execució de l'obra, segons el R.D. 1627/1997, són les següents:

1. Coordinar l'aplicació dels Principis Generals de l'Acció Preventiva (Art. 15 L. 31/1995) :
 - En el moment de prendre les decisions tècniques i d'organització amb el fi de planificar les diferents tasques o fases de treball que s'hagin de desenvolupar simultània o successivament.
 - En l'estimació de la durada requerida per a l'execució d'aquests treballs o fases de treball.
2. Coordinar les activitats de l'obra per garantir que els Contractistes, i, si n'hi ha del Subcontractistes i els treballadors autònoms, apliquin de manera coherent i responsable els Principis de l'Acció Preventiva que recull l'article 15 de la Llei de Prevenció de Riscos Laborals (L.31/1995 de 8 de novembre) durant l'execució de l'obra i, en particular, en les tasques o activitats al què es refereix l'article 10 del R.D. 1627/1997 de 24 d'octubre sobre Disposicions mínimes de Seguretat i Salut a les obres de construcció:
 - a) El manteniment de l'obra en bon estat d'ordre i neteja.
 - b) L'elecció de l'emplaçament dels llocs i àrees de treball, tenint en compte les seves condicions d'accés, i la determinació de les vies o zones de desplaçament o circulació.
 - c) La manipulació dels diferents materials i la utilització dels mitjans auxiliars.
 - d) El manteniment, el control previ a la posta en servei i el control periòdic de les INSTAL·LACIONS i dispositius necessaris per a l'execució de l'obra, a fi de corregir els defectes que pugin afectar a la seguretat i la salut dels treballadors.
 - e) La delimitació i el condicionament de les zones d'emmagatzematge i dipòsit dels diferents materials, en particular si es tracta de matèries o substàncies perilloses.
 - f) La recollida dels materials perillosos utilitzats.
 - g) L'emmagatzematge i l'eliminació o evacuació dels residus i deixalles.
 - h) L'adaptació, d'acord amb l'evolució de l'obra, del període de temps efectiu que haurà de dedicar-se als diferents treballs o fases de treball.
 - i) La cooperació entre els contractistes, subcontractistes i treballadors autònoms.
 - j) Les interaccions i incompatibilitats amb qualsevol tipus de treball o activitat que es realitzi en l'obra o a prop del lloc de l'obra.

3. Aprovar el Pla de Seguretat i Salut (PSS) elaborat pel contractista i, si s'escau, les modificacions que s'hi hagués introduït. La Direcció Facultativa prendrà aquesta funció quan no calgui la designació de Coordinador.
4. Organitzar la coordinació d'activitats empresarials prevista en l'article 24 de la Llei de Prevenció de Riscos Laborals.
5. Coordinar les accions i funcions de control de l'aplicació correcta dels mètodes de treball.
6. Adoptar les mesures necessàries perquè només puguin accedir a l'obra les persones autoritzades.

El Coordinador de Seguretat i Salut en la fase d'execució de l'obra respondrà davant del Promotor, del compliment de la seva funció com "staff" assessor especialitzat en Prevenció de la Sinistralitat Laboral, en col·laboració estricta amb els diferents agents que intervinguin a l'execució material de l'obra. Qualsevol divergència serà presentada al Promotor com a màxim patró i responsable de la gestió constructiva de la promoció d'edificació, a fi que aquest prengui, en funció de la seva autoritat, la decisió executiva que calgui.

Les responsabilitats del Coordinador no eximiran de les seves responsabilitats al Promotor, Fabricants i Subministradors d'equips, eines i mitjans auxiliars, Direcció d'Obra o Direcció Facultativa, Contractistes, Subcontractistes, treballadors autònoms i treballadors.

2.4. Projectista

És el tècnic habilitat professionalment que, per encàrrec del Promotor i amb subjecció a la normativa tècnica i urbanística corresponent, redacta el Projecte.

Podran redactar projectes parcials del Projecte, o parts que el complementin, altres tècnics, de forma coordinada amb l'autor d'aquest, contant en aquest cas, amb la col·laboració del Coordinador de Seguretat i Salut designat pel Promotor.

Quan el Projecte es desenvolupa o completa mitjançant projectes parcials o d'altres documents tècnics, cada projectista assumeix la titularitat del seu projecte.

Competències en matèria de Seguretat i Salut del Projectista:

Tenir en consideració els suggeriments del Coordinador de Seguretat i

Salut en fase de Projecte per integrar els Principis de l'Acció Preventiva (Art. 15 L. 31/1995), prendre les decisions constructives, tècniques i d'organització que puguin afectar a la planificació dels treballs o fases de treball durant l'execució de les obres.

Acordar, en el seu cas, amb el promotor la contractació de col·laboracions parcials.

2.5. Director d'Obra

És el tècnic habilitat professionalment que, formant part de la Direcció d'Obra o Direcció Facultativa, dirigeix el desenvolupament de l'obra en els aspectes tècnics, estètics, urbanístics i mediambientals, de conformitat amb el Projecte que el defineix, la llicència constructiva i d'altres autoritzacions preceptives i les condicions del contracte, amb l'objecte d'assegurar l'adequació al fi proposat. En el cas que el Director d'Obra dirigeixi a mes a mes l'execució material de la mateixa, assumirà la funció tècnica de la seva realització i del control qualitatiu i quantitatiu de l'obra executada i de la seva qualitat.

Podran dirigir les obres dels projectes parcials altres tècnics, sota la coordinació del Director d'Obra, contant amb la col·laboració del Coordinador de Seguretat i Salut en fase d'Obra, nomenat pel Promotor.

Competències en matèria de Seguretat i Salut del Director d'Obra:

1. Verificar el replanteig, l'adequació dels fonaments, estabilitat dels terrenys i de l'estructura projectada a les característiques geotècniques del terreny.
2. Si dirigeix l'execució material de l'obra, verificar la recepció d'obra dels productes de construcció, ordenant la realització dels assaigs i proves precises; comprovar els nivells, desploms, influència de les condicions ambientals en la realització dels treballs, els materials, la correcta execució i disposició dels elements constructius, de les instal·lacions i dels Medis Auxiliars d'utilitat Preventiva i la Senyalització, d'acord amb el Projecte i l'Estudi de Seguretat i Salut.
3. Resoldre les contingències que es produeixin a l'obra i consignar en el Llibre d'Ordres i Assistència les instruccions necessàries per la correcta interpretació del Projecte i dels Medis Auxiliars d'Utilitat Preventiva i solucions de Seguretat i Salut Integrada previstes en el mateix.

4. Elaborar a requeriment del Coordinador de Seguretat i Salut o amb la seva conformitat, eventuais modificacions del projecte, que vinguin exigides per la marxa de l'obra i que puguin afectar a la Seguretat i Salut dels treballs, sempre que les mateixes s'adeqüin a les disposicions normatives contemplades a la redacció del Projecte i del seu Estudi de Seguretat i Salut.
5. Subscriure l'Acta de Replanteig o començament de l'obra, confrontant prèviament amb el Coordinador de Seguretat i Salut l'existència prèvia de l'Acta d'Aprovació del Pla de Seguretat i Salut del contractista.
6. Certificar el final d'obra, simultàniament amb el Coordinador de Seguretat, amb els visats que siguin preceptius.
7. Conformar les certificacions parcials i la liquidació final de les unitats d'obra i de Seguretat i Salut executades, simultàniament amb el Coordinador de Seguretat.
8. Les instruccions i ordres que doni la Direcció d'Obra o Direcció Facultativa, seran normalment verbals, tenint força per obligar a tots els efectes. Els desviaments respecte al compliment del Pla de Seguretat i Salut, s'anotaran pel Coordinador al Llibre d'incidències
9. Elaborar i subscriure conjuntament amb el Coordinador de Seguretat, la Memòria de Seguretat i Salut de l'obra finalitzada, per lliurar-la al promotor, amb els visats que foren perceptius.

2.6. Contractista o constructor (empresari principal) i Subcontractistes

Definició de Contractista:

És qualsevol persona, física o jurídica, que individual o col·lectivament, assumeix contractualment davant el Promotor, el compromís d'executar, en condicions de solvència i Seguretat, amb medis humans i materials, propis o aliens, les obres o part de les mateixes amb subjecció al contracte, el Projecte i el seu Estudi de Seguretat i Salut.

Definició de Subcontractista:

És qualsevol persona física o jurídica que assumeix contractualment davant el contractista, empresari principal, el compromís de realitzar determinades parts o instal·lacions de l'obra, amb subjecció al contracte, al Projecte i al Pla de Seguretat, del Contractista, pel que es regeix la seva execució.

Competències en matèria de Seguretat i Salut del Contractista i/o Subcontractista:

1. El Contractista tindrà que executar l'obra amb subjecció al Projecte, directrius de l'Estudi i compromisos del Pla de Seguretat i Salut, a la legislació aplicable i a les instruccions del Director d'Obra, i del Coordinador de Seguretat i Salut, amb la finalitat de dur a terme les condicions preventives de la sinistralitat laboral i l'assegurament de la qualitat, compromeses en el Pla de Seguretat i Salut i exigides en el Projecte
2. Tenir acreditació empresarial i la solvència i capacitació tècnica, professional i econòmica que l'habiliti per al compliment de les condicions exigibles per actuar com constructor (i/o subcontractista, en el seu cas), en condicions de Seguretat i Salut.
3. Designar al Cap d'Obra que assumirà la representació tècnica del Constructor (i/o Subcontractista, en el seu cas), a l'obra i que per la seva titulació o experiència haurà de tenir la capacitat adequada d'acord amb les característiques i complexitat de l'obra.
4. Assignar a l'obra els medis humans i materials que la seva importància ho requereixi.
5. Formalitzar les subcontractacions de determinades parts o instal·lacions de l'obra dins dels límits establerts en el Contracte.
6. Redactar i signar el Pla de Seguretat i Salut que desenvolupi l'Estudi de Seguretat i Salut del Projecte. El Subcontractista podrà incorporar els suggeriments de millora corresponents a la seva especialització, en el Pla de Seguretat i Salut del Contractista i presentar-los a l'aprovació del Coordinador de Seguretat.
7. El representant legal del Contractista signarà l'Acta d'Aprovació del Pla de Seguretat i Salut conjuntament amb el Coordinador de Seguretat.
8. Signar l'Acta de Replanteig o començament i l'Acta de Recepció de l'obra.
9. Aplicarà els Principis de l'Acció Preventiva que recull l'article 15 de la Llei de Prevenció de Riscos Laborals, en particular, en desenvolupar les tasques o activitats indicades en l'esmentat article 10 del R.D. 1627/1997:
 - Complir i fer complir al seu personal allò establert en el Pla de Seguretat i Salut (PSS).
 - Complir la normativa en matèria de prevenció de riscos laborals, tenint en compte, si s'escau, les obligacions que fan referència a la coordinació d'activitats empresarials previstes en l'article 24 de la Llei de Prevenció de Riscos Laborals, i també complir les disposicions mínimes establertes en l'annex IV del R.D. 1627/1997, durant l'execució de l'obra.
- Informar i facilitar les instruccions adequades als treballadors autònoms sobre totes les mesures que s'hagin d'adoptar pel que fa a la seguretat i salut a l'obra.
- Atendre les indicacions i complir les instruccions del Coordinador en matèria de seguretat i salut durant l'execució de l'obra, i si és el cas, de la Direcció Facultativa.
10. Els Contractistes i Subcontractistes seran responsables de l'execució correcta de les mesures preventives fixades en el Pla de Seguretat i Salut (PSS) en relació amb les obligacions que corresponen directament a ells o, si escau, als treballadors autònoms que hagin contractat.
11. A més, els Contractistes i Subcontractistes respondran solidàriament de les conseqüències que es derivin de l'incompliment de les mesures previstes al Pla, als termes de l'apartat 2 de l'article 42 de la Llei de Prevenció de Riscos Laborals.
12. Les responsabilitats del Coordinador, de la Direcció Facultativa i del Promotor no eximiran de les seves responsabilitats als Contractistes i al Subcontractistes.
13. El Constructor serà responsable de la correcta execució dels treballs mitjançant l'aplicació de Procediments i Mètodes de Treball intrínsecament segurs (SEGURETAT INTEGRADA), per assegurar la integritat de les persones, els materials i els mitjans auxiliars fets servir a l'obra.
14. El Constructor facilitarà per escrit a l'inici de l'obra, el nom del Director Tècnic, que serà creditor de la conformitat del Coordinador i de la Direcció Facultativa. El Director Tècnic podrà exercir simultàniament el càrrec de Cap d'Obra o be delegarà l'esmentada funció a altre tècnic, Cap d'Obra, amb coneixements contrastats i suficients de construcció a peu d'obra. El Director Tècnic, o en absència el Cap d'Obra o l'Encarregat General, ostentaran successivament la prelació de representació del Contractista a l'obra.
15. El representant del Contractista a l'obra, assumirà la responsabilitat de l'execució de les activitats preventives incloses al present Plec i el seu nom figurarà al Llibre d'Incidències.
16. Serà responsabilitat del Contractista i del Director Tècnic, o del Cap d'Obra i / o Encarregat en el seu cas, l'incompliment de les mesures preventives, a l'obra i entorn material, de conformitat a la normativa legal vigent.

17. El Contractista també serà responsable de la realització del Pla de Seguretat i Salut (PSS), així com de l'específica vigilància i supervisió de seguretat, tant del personal propi com subcontractat, així com de facilitar les mesures sanitàries de caràcter preventiu laboral, formació, informació i capacitació del personal, conservació i reposició dels elements de protecció personal dels treballadors, càlcul i dimensions dels Sistemes de Proteccions Col·lectives i en especial, les baranes i passarel·les, condemna de forats verticals i horitzontals susceptibles de permetre la caiguda de persones o objectes, característiques de les escales i estabilitat dels esglaons i recolzadors, ordre i neteja de les zones de treball, enllumenat i ventilació dels llocs de treball, bastides, apuntalaments, encofrats i estintolaments, aplecs i emmagatzematges de materials, ordre d'execució dels treballs constructius, seguretat de les màquines, grues, aparells d'elevació, mesures auxiliars i equips de treball en general, distància i localització d'estesa i canalitzacions de les companyies subministradores, així com qualsevol altre mesura de caràcter general i d'obligat compliment, segons la normativa legal vigent i els costums del sector i que pugui afectar a aquest centre de treball.
18. El Director Tècnic (o el Cap d'Obra), visitaran l'obra com a mínim amb una cadència diària i hauran de donar les instruccions pertinents a l'Encarregat General, que haurà de ser una persona de provada capacitat pel càrrec, haurà d'estar present a l'obra durant la realització de tot el treball que s'executi. Sempre que sigui preceptiu i no existeixi altra designada a l'efecte, s'entendrà que l'Encarregat General és al mateix temps el Supervisor General de Seguretat i Salut del Centre de Treball per part del Contractista, amb independència de qualsevol altre requisit formal.
19. L'acceptació expressa o tàcita del Contractista pressuposa que aquest ha reconegut l'emplaçament del terreny, les comunicacions, accessos, afectació de serveis, característiques del terreny, mides de seguretats necessàries, etc. i no podrà al·legar en el futur ignorància d'aquestes circumstàncies.
20. El Contractista haurà de disposar de les pòlisses d'assegurança necessària per a cobrir les responsabilitats que puguin esdevenir per motius de l'obra i el seu entorn, i serà responsable dels danys i perjudicis directes o indirectes que pugui ocasionar a tercers, tant per omissió com per negligència, imprudència o imperícia professional, del personal al seu càrrec, així com del Subcontractistes, industrials i/o treballadors autònoms que intervinguin a l'obra.
21. Les instruccions i ordres que doni la Direcció d'Obra o Direcció Facultativa, seran normalment verbals, tenint força per obligar a tots els efectes. Els desviaments respecte al compliment del Pla de Seguretat i Salut, s'anotaran pel Coordinador al Llibre d'Incidències
22. En cas d'incompliment reiterat dels compromisos del Pla de Seguretat i Salut (PSS), el Coordinador i Tècnics de la Direcció d'Obra o Direcció Facultativa, Constructor, Director Tècnic, Cap d'Obra, Encarregat, Supervisor de Seguretat, Delegat Sindical de Prevenció o els representants del Servei de Prevenció (propi o concertat) del Contractista i/o Subcontractistes, tenen el dret a fer constar al Llibre d'Incidències, tot allò que consideri d'interès per a reconduir la situació als àmbits previstos al Pla de Seguretat i Salut de l'obra.
23. Les condicions de seguretat i salut del personal, dins de l'obra i els seus desplaçaments a/o des del seu domicili particular, seran responsabilitat dels Contractistes i/o Subcontractistes així com dels propis treballadors Autònoms.
24. També serà responsabilitat del Contractista, el tancament perimetral del recinte de l'obra i protecció de la mateixa, el control i reglament intern de policia a l'entrada, per a evitar la intromissió incontrolada de tercers aliens i curiosos, la protecció d'accessos i l'organització de zones de pas amb destinació als visitants de les oficines d'obra.
25. El Contractista haurà de disposar d'un senzill, però efectiu, Pla d'Emergència per a l'obra, en previsió d'incendis, pluges, glaçades, vent, etc. que puguin posar en situació de risc al personal d'obra, a tercers o als medis e instal·lacions de la pròpia obra o limítrofs.
26. El Contractista i/o Subcontractistes tenen absolutament prohibit l'ús d'explosius sense autorització escrita de la Direcció d'Obra o Direcció Facultativa.
27. La utilització de grues, elevadors o d'altres màquines especials, es realitzarà per operaris especialitzats i habilitats per escrit a tal efecte pels respectius responsables tècnics superiors, sota la supervisió d'un tècnic especialitzat i competent a càrrec del Contractista. El Coordinador rebrà una còpia de cada títol d'habilitació signat per l'operador de la màquina i del responsable tècnic que autoritza l'habilitació avalant-hi la idoneïtat d'aquell per a realitzar la seva feina, en aquesta obra

en concret.

2.7. Treballadors Autònoms

Persona física diferent al Contractista i/o Subcontractista que realitzarà de forma personal i directa una activitat professional, sense cap subjecció a un contracte de treball, i que assumeix contractualment davant el Promotor, el Contractista o el Subcontractista el compromís de realitzar determinades parts o instal·lacions de l'obra.

Competències en matèria de Seguretat i Salut del Treballador Autònom:

1. Aplicar els Principis de l'Acció Preventiva que es recullen en l'article 15 de la Llei de Prevenció de Riscos Laborals, en particular, en desenvolupar les tasques o activitats indicades en l'article 10 del R.D. 1627/1997.
2. Complir les disposicions mínimes de seguretat i salut, que estableix l'annex IV del R.D. 1627/1997, durant l'execució de l'obra.
3. Complir les obligacions en matèria de prevenció de riscos que estableix pels treballadors l'article 29, 1,2, de la Llei de Prevenció de Riscos Laborals.
4. Ajustar la seva actuació en l'obra conforme als deures de coordinació d'activitats empresarials establerts en l'article 24 de la Llei de Prevenció de Riscos Laborals, participant, en particular, en qualsevol mesura d'actuació coordinada que s'hagi establert.
5. Utilitzar els equips de treball d'acord amb allò disposat en el R.D. 1215/1997, de 18 de juliol, pel qual s'estableixen les disposicions mínimes de seguretat i salut per a la utilització dels equips de treball per part dels treballadors.
6. Escollir i utilitzar els equips de protecció individual, segons preveu el R.D. 773/1997, de 30 de maig, sobre disposicions mínimes de seguretat i salut relativa a la utilització dels equips de protecció individual per part dels treballadors.
7. Atendre les indicacions i complir les instruccions del Coordinador en matèria de seguretat i de salut durant l'execució de l'obra i de la Direcció d'Obra o Direcció Facultativa, si n'hi ha.
8. Els treballadors autònoms hauran de complir allò establert en el Pla de Seguretat i Salut (PSS):
 - La maquinària, els aparells i les eines que s'utilitzen a l'obra, han de respondre a les prescripcions de seguretat i salut, equivalents i pròpies, dels equipaments de treball que l'empresari

Contractista posa a disposició dels seus treballadors.

- Els autònoms i els empresaris que exerceixen personalment una activitat a l'obra, han d'utilitzar equipament de protecció individual apropiat, i respectar el manteniment en condicions d'eficàcia dels diferents sistemes de protecció col·lectiva instal·lats a l'obra, segons el risc que s'ha de prevenir i l'entorn del treball.

2.8. Treballadors

Persona física diferent al Contractista, Subcontractista i/o Treballador Autònom que realitzarà de forma personal i directa una activitat professional remunerada per compte aliè, amb subjecció a un contracte laboral, i que assumeix contractualment davant l'empresari el compromís de desenvolupar a l'obra les activitats corresponents a la seva categoria i especialitat professional, seguint les instruccions d'aquell.

Competències en matèria de Seguretat i Salut del Treballador:

1. El deure d'obeir les instruccions de l'empresari en allò relatiu a Seguretat i Salut.
2. El deure d'indicar els perills potencials.
3. Té responsabilitat dels actes personals.
4. Té el dret a rebre informació adequada i comprensible i a formular propostes, en relació a la seguretat i salut, en especial sobre el Pla de Seguretat i Salut (PSS).
5. Té el dret a la consulta i participació, d'acord amb l'article 18, 2 de la Llei de Prevenció de Riscos Laborals.
6. Té el dret a adreçar-se a l'autoritat competent.
7. Té el dret a interrompre el treball en cas de perill imminent i seriós per a la seva integritat i la dels seus companys o tercers aliens a l'obra.
8. Té el dret de fer us i el fruit d'unes instal·lacions provisionals de Salubritat i Confort, previstes especialment pel personal d'obra, suficients, adequades i dignes, durant el temps que duri la seva permanència a l'obra.

3. DOCUMENTACIÓ PREVENTIVA DE CARÀCTER CONTRACTUAL

3.1. Interpretació dels documents vinculants en matèria de Seguretat i Salut

Excepte en el cas que l'escriptura del Contracte o Document de Conveni Contractual ho indiqui específicament d'altra manera, l'ordre de prelación dels Documents contractuals en matèria de Seguretat i Salut per aquesta obra serà el següent:

- Escriptura del Contracte o Document del Conveni Contractual.
- Bases del Concurs.
- Plec de Prescripcions per la Redacció dels Estudis de Seguretat i Salut i la Coordinació de Seguretat i salut en fases de Projecte i/o d'Obra.
- Plec de Condicions Generals del Projecte i de l'Estudi de Seguretat i Salut.
- Plec de Condicions Facultatives i Econòmiques del Projecte i de l'Estudi de Seguretat i Salut.
- Procediments Operatius de Seguretat i Salut i/o Procediments de control Administratiu de Seguretat, redactats durant la redacció del Projecte i/o durant l'Execució material de l'Obra, pel Coordinador de Seguretat.
- Plànols i Detalls Gràfics de l'Estudi de Seguretat i Salut.
- Pla d'Acció Preventiva de l'empresari-contractista.
- Pla de Seguretat i Salut de desenvolupament de l'Estudi de Seguretat i Salut del Contractista per l'obra en qüestió.
- Protocols, procediments, manuals i/o Normes de Seguretat i Salut interna del Contractista i/o Subcontractistes, d'aplicació en l'obra.

Feta aquesta excepció, els diferents documents que constitueixen el Contracte seran considerats com mútuament explicatius, però en el cas d'ambigüitats o discrepàncies interpretatives de temes relacionats amb la Seguretat, seran aclarides i corregides pel Director d'Obra qui, després de consultar amb el Coordinador de Seguretat, farà l'ús de la seva facultat d'aclarir al Contractista les interpretacions pertinents.

Si en el mateix sentit, el Contractista descobreix errades, omissions, discrepàncies o contradiccions tindrà que notificar-ho immediatament per escrit al Director d'Obra quin, després de consultar amb el Coordinador de Seguretat, aclarirà ràpidament tots els assumptes, notificant la seva resolució al Contractista. Qualsevol treball relacionat amb temes de Seguretat i Salut, que hagués estat executat pel Contractista sense prèvia autorització del Director d'Obra o del Coordinador de Seguretat, serà responsabilitat del Contractista, restant el Director d'Obra i el Coordinador de Seguretat, eximits de qualsevol

responsabilitat derivada de les conseqüències de les mesures preventives, tècnicament inadequades, que hagin pogut adoptar el Contractista pel seu compte.

En el cas que el contractista no notifiqui per escrit el descobriment d'errades, omissions, discrepàncies o contradiccions, aquests, no tan sol no eximeix al Contractista de l'obligació d'aplicar les mesures de Seguretat i Salut raonablement exigibles per la reglamentació vigent, els usos i la praxi habitual de la Seguretat Integrada en la construcció, que siguin manifestament indispensables per dur a terme l'esperit o la intenció posada en el Projecte i l'Estudi de Seguretat i Salut, haurà de ser materialitzades com si haguessin estat completes i correctament especificades en el Projecte i el corresponent Estudi de Seguretat i Salut.

Totes les parts del contracte s'entenen complementaries d'entre sí, pel que qualsevol treball requerit en un sol document, encara que no estigui esmentat en cap altre, tindrà el mateix caràcter contractual que si s'hagués recollit en tots.

3.2. Vigència de l'Estudi de Seguretat i Salut

El Coordinador de Seguretat, a la vista dels continguts del Pla de Seguretat i Salut aportat pel Contractista, com document de gestió preventiva d'adaptació de la seva pròpia "cultura preventiva interna d'empresa" el desenvolupament dels continguts del Projecte i l'Estudi de Seguretat i Salut per l'execució material de l'obra, podrà indicar en l'Acta d'Aprovació del Pla de Seguretat, la declaració expressa de subsistència, d'aquells aspectes que puguin estar, a criteri del Coordinador, millor desenvolupats en l'Estudi de Seguretat, com ampliadors i complementaris dels continguts del Pla de Seguretat i Salut del Contractista.

Els Procediments Operatius i/o Administratius de Seguretat, que pugessin redactar el Coordinador de Seguretat i Salut amb posterioritat a l'Aprovació del Pla de Seguretat i Salut, tindrà la consideració de document de desenvolupament de l'Estudi i Pla de Seguretat, essent, per tant, vinculants per les parts contractants.

3.3. Pla de Seguretat i Salut del Contractista

D'acord al que es disposa el R.D. 1627 / 1997, cada contractista està obligat a redactar, abans de l'inici dels seus treballs a l'obra, un Pla de

Seguretat i Salut adaptant aquest E.S.S. als seus medis, mètodes d'execució i al "PLA D'ACCIÓ PREVENTIVA INTERNA D'EMPRESA", realitzat de conformitat al R.D.39 / 1997 "LLEI DE PREVENCIÓ DE RISCOS LABORALS" (Arts. 1, 2 ap. 1, 8 i 9)

El Contractista en el seu Pla de Seguretat i Salut està obligat a incloure els requisits formals establerts a l'Art. 7 del R.D. 1627/ 1997, no obstant, el Contractista té plena llibertat per estructurar formalment aquest Pla de Seguretat i Salut

3.4. El "Llibre d'Incidències"

A l'obra existirà, adequadament protocolitzat, el document oficial "LLIBRE D'INCIDÈNCIES", facilitat per la Direcció d'Obra o Direcció Facultativa, visat pel Col·legi Professional corresponent (O. Departament de Treball 22 Gener de 1998 D.O.G.C. 2565 -27.1.1998).

Segons l'article 13 del Real Decret 1627/97 de 24 d'Octubre, aquest llibre haurà d'estar permanentment a l'obra, en poder del Coordinador de Seguretat i Salut, i a disposició de la Direcció d'Obra o Direcció Facultativa, Contractistes, Subcontractistes i Treballadors Autònoms, Tècnics dels Centres Provincials de Seguretat i Salut i del Vigilant (Supervisor) de Seguretat, o en el seu cas, del representat dels treballadors, els quals podran realitzar-li les anotacions que considerin adient respecte a les desviacions en el compliment del Pla de Seguretat i Salut, per a que el Contractista procedeixi a la seva notificació a l'Autoritat Laboral, en un termini inferior a 24 hores.

3.5. Caràcter vinculant del Contracte o document del "Conveni de Prevenció i Coordinació" i documentació contractual annexa en matèria de Seguretat

El CONVENI DE PREVENCIÓ i COORDINACIÓ subscrit entre el Promotor (o el seu representant), Contractista, Projectista, Coordinador de Seguretat, Direcció d'Obra o Direcció Facultativa i Representant Sindical Delegat de Prevenció, podrà ésser elevat a escriptura pública a requeriment de les parts atorgants del mateix, essent de compte exclusiva del Contractista totes les despeses notaries i fiscals que es derivin.

El Promotor podrà prèvia notificació escrita al Contractista, assignar totes o part de les seves facultats assumides contractualment, a la persona física, jurídica o corporació que tingues a be designar a l'efecte, en qualitat de "Project Manager" o de "Contractor Manager" segons procedeixi.

Els terminis i provisions de la documentació contractual contemplada en l'apartat 2.1. del present Plec, junt amb els terminis i provisions de tots els documents aquí incorporats per referència, constitueixen l'acord ple i total entre les parts i no durà a terme cap acord o enteniment de cap naturalesa, ni el Promotor farà cap endossament o representacions al Contractista, excepte les que s'estableixin expressament mitjançant contracte. Cap modificació verbal als mateixos tindrà validesa o força o efecte algun.

El Promotor i el Contractista s'obligaran a sí mateixos i als seus successors, representants legals i/o concessionaris, amb respecte al pactat en la documentació contractual vinculant en matèria de Seguretat. El Contractista no es agent o representant legal del Promotor, pel que aquest no serà responsable en forma alguna de les obligacions o responsabilitats en què incorri o assumeixi el Contractista.

No es considerarà que alguna de les parts hagi renunciat a algun dret, poder o privilegi atorgat per qualsevol dels documents contractuals vinculants en matèria de Seguretat, o provisió dels mateixos, salvat que tal renúncia hagi estat degudament expressada per escrit i reconeguda per les parts afectades.

Tots els recursos o remeis brindats per la documentació contractual vinculant en matèria de Seguretat, hauran de ser presos i interpretats com acumulatius, es a dir, addicionals a qualsevol altre recurs prescrit per la llei.

Les controvèrsies que puguin sorgir entre les parts, respecte a la interpretació de la documentació contractual vinculant en matèria de Seguretat, serà competència de la jurisdicció civil. No obstant, es consideraran actes jurídics separables els que es dicten en relació amb la preparació i adjudicació del Contracte i, en conseqüència, podran ser impugnats davant l'ordre jurisdiccional contencios-administratiu d'acord amb la normativa reguladora de l'esmentada jurisdicció.

4. NORMATIVA LEGAL D'APLICACIÓ

Per a la realització del Pla de Seguretat i Salut, el Contractista tindrà en compte la normativa existent i vigent en el decurs de la redacció de l'ESS (o EBSS), obligatòria o no, que pugui ésser d'aplicació.

A títol orientatiu, i sense caràcter limitatiu, s'adjunta una relació de normativa aplicable. El Contractista, no obstant, afegirà al llistat general de la normativa aplicable a la seva obra les esmenes de caràcter tècnic particular que no siguin a la relació i correspongui aplicar al seu Pla.

4.1. Textos generals

- Reglament de Seguretat i Higiene en el Treball. O.M. 31 de gener de 1940. BOE 3 de febrer de 1940, en vigor capítol VII.
- Disposicions mínimes de Seguretat i Salut en els Llocs de Treball. R.D. 486 de 14 d'abril de 1997. BOE 23 d'abril de 1997.
- Reglament de Seguretat i Higiene en el Treball en la Indústria de la Construcció. O.M. 20 de maig de 1952. BOE 15 de juny de 1958.
- Ordenança Laboral de la Construcció, Vidre i Ceràmica. O.M. 28 d'agost de 1970. BOE 5, 7, 8, 9 de setembre de 1970, en vigor capítols VI i XVI.
- Ordenança General de Seguretat i Higiene en el Treball. O.M. 9 de març de 1971. BOE 16 de març de 1971, en vigor parts del títol II.
- Reglament d'Activitats Molestes, Nocives, Insalubres i Perilloses. D. 2414/1961 de 30 de novembre. BOE 7 de desembre de 1961.
- Ordre Aprovació del Model de Llibre d'Incidències en les obres de Construcció. O.M. 12 de gener de 1998. D.O.G.C. 2565 de 27 de gener de 1998.
- Regulació de la Jornada de Treball, Jornades Especials i Descans. R.D. 2001/1983 de 28 de juliol. BOE 3 d'agost de 1983.
- Establiment de Models de Notificació d'Accidents de Treball. O.M. 16 de desembre de 1987. BOE 29 de desembre de 1987.
- Llei de Prevenció de Riscos Laborals. Llei 31/1995 de novembre. BOE 10 de novembre de 1995.
- Reglament dels Serveis de Prevenció. R.D. 39/1997 de 17 de gener. BOE 31 de gener de 1997.
- Senyalització de Seguretat i Salut en el Treball. R.D. 485/1997 de 14 d'abril de 1997. BOE 23 d'abril de 1997.

- Disposicions mínimes de Seguretat i Salut en els Centres de Treball. R.D. 486/1997 de 14 d'abril. BOE 23 d'abril de 1997.
- Disposicions mínimes de Seguretat i Salut relatives a la Manipulació Manual de Càrregues que comportin Riscos, en particular dorsolumbars, per als treballadors. R.D. 487/1997 de 14 d'abril de 1997. BOE 23 d'abril de 1997.
- Disposicions mínimes de Seguretat i Salut relatives al Treball que inclouen pantalles de visualització. R.D. 488/1997 de 14 d'abril de 1997. BOE de 23 d'abril de 1997.
- Funcionament de les Mútues d'Accidents de Treball i Malalties Professionals de la Seguretat Social i Desenvolupament d'Activitats de Prevenció de Riscos Laborals. O. de 22 d'abril de 1997. BOE de 24 d'abril de 1997.
- Protecció dels treballadors contra els Riscos relacionats amb l'Exposició a Agents Biològics durant el treball. R.D. 664/1997 de 12 de maig. BOE de 24 de maig de 1997.
- Exposició a Agents Cancerígens durant el treball. R.D. 665/1997 de 12 de maig. BOE de 24 de maig de 1997.
- Disposicions mínimes de Seguretat i Salut relatives a la Utilització pels treballadors d'Equips de Protecció Individual. R.D. 773/1997 de 30 de maig. BOE de 12 de juny de 1997.
- Disposicions mínimes de Seguretat i Salut per a la Utilització pels treballadors dels Equips de Treball. R.D. 1215/1997 de 18 de juliol. BOE de 7 d'agost de 1997.
- Disposicions mínimes destinades a protegir la Seguretat i la Salut dels Treballadors en les Activitats Mineres. R.D. 1389/1997 de 5 de setembre. BOE de 7 d'octubre de 1997.
- Disposicions mínimes de Seguretat i Salut en les obres de Construcció. R.D. 1627/1997 de 24 d'octubre. BOE de 25 d'octubre de 1997

4.2. Condicions ambientals

- Il·luminació en els Centres de Treball. O.M. 26 d'agost de 1940. BOE 29 d'agost de 1940.
- Protecció dels Treballadors davant els riscos derivats de l'exposició a soroll durant el treball. R.D. 1316/1989 de 27 d'octubre. BOE 2 de novembre de 1989.

4.3. Incendis

- Norma Bàsica Edificacions NBE - CPI / 96.
- Ordenances Municipals

4.4. Instal·lacions elèctriques

- Reglament de Línies Aèries d'Alta Tensió. D. 3151/1968 de 28 de novembre. BOE 27 de desembre de 1968. Rectificat: BOE 8 de març de 1969.
- Reglament Electrotècnic per a Baixa Tensió. D. 2413/1973 de 20 de setembre. BOE 9 d'octubre de 1973.
- Instruccions Tècniques Complementàries.

4.5. Equips i maquinària

- Reglament de Recipients a Pressió. D. 16 d'agost de 1969. BOE 28 d'octubre de 1969. Modificacions: BOE 17 de febrer de 1972 i 13 de març de 1972.
- Reglament d'Aparells d'Elevació i el seu manteniment. R.D. 2291/1985 de 8 de novembre. BOE 11 de desembre de 1985.
- Reglament d'Aparells Elevadors per a obres. O.M. 23 de maig de 1977. BOE 14 de juny de 1977. Modificacions: BOE 7 de març de 1981 i 16 de novembre de 1981.
- Reglament de Seguretat en les Màquines. R.D. 1495/1986 de 26 de maig. BOE 21 de juliol de 1986. Correccions: BOE 4 d'octubre de 1986.
- Disposicions mínimes de seguretat per a la utilització pels treballadors d'Equips de Treball. R.D. 1215/1997 de 18 de juliol. BOE 7 d'agost de 1997.
- Reial Decret 1435 /1992, de Seguretat en les Màquines.
- Reial Decret 56/1995, de Seguretat en les Màquines.
- ITC – MIE – AEM1: Ascensors Electromecànics. O. 19 de desembre de 1985. BOE 14 de gener de 1986. Correcció BOE 11 de juny de 1986 i 12 de maig de 1988. Actualització: O. 11 d'octubre de 1988. BOE 21 de novembre de 1988.
- ITC – MIE – AEM2: Grues Torre desmuntables per a obres. O. 28 de juny de 1988. BOE 7 de juliol de 1988. Modificació: O. 16 d'abril de 1990. BOE 24 d'abril de 1990.

- ITC – MIE – AEM3: Carretes Automotrius de mantenició. O. 26 de maig de 1989. BOE 9 de juny de 1989.
- ITC - MIE - MSG1: Màquines, Elements de Màquines o Sistemes de Protecció utilitzats. O. 8 d'abril de 1991. BOE 11 d'abril de 1991.

4.6. Equips de protecció individual

- Comercialització i Lliure Circulació intracomunitària dels Equips de Protecció Individual. R.D. 1407/1992 de 20 de novembre. BOE 28 de desembre de 1992. Modificat per O.M. de 16 de maig de 1994 i per R.D. 159/1995 de 3 de febrer. BOE 8 de març de 1995.
- Disposicions mínimes de Seguretat i Salut relatives a la Utilització pels Treballadors d'Equips de Protecció Individual. R.D. 773/1997 de 30 de maig de 1997.
- Reglament sobre comercialització d'Equips de Protecció Individual (RD 1407/1992, de 20 de novembre. BOE núm. 311 de 28 de desembre, modificat pel RD 159/1995, de 2 de febrer. BOE núm. 57 de 8 de març, i per l'O. de 20 de febrer de 1997. BOE núm. 56 de 6 de març).
- Resolució de 29 d'abril de 1999, per la qual s'actualitza l'annex IV de la Resolució de 18 de març de 1998, de la Direcció General de Tecnologia i Seguretat Industrial. (BOE núm. 151 de 25 de juny de 1999).

4.7. Senyalització

- Disposicions Mínimes en Matèria de Senyalització de Seguretat i Salut en el Treball. R.D. 485/1997. BOE 14 d'abril de 1997.
- Normes sobre senyalització d'obres a carreteres. Instrucció 8.3. I.C. del MOPU.

4.8. Diversos

- Quadre de Malalties Professionals. R.D. 1403/1978. BOE de 25 d'agost de 1978.
- Convenis Col·lectius

5. CONDICIONS ECONÒMIQUES**5.1. Criteris d'aplicació**

L' Art. 5, 4 del R.D. 1627 / 1997, de 24 d'octubre, manté per al nostre sector, la necessitat d'estimar l'aplicació de la Seguretat i Salut com un cost "afegit" a l'Estudi de Seguretat i Salut, i per conseqüent, incorporat al Projecte.

El pressupost para l'aplicació i execució de l'estudi de Seguretat i Salut, haurà de quantificar el conjunt de "despeses" previstes, tant pel que es refereix a la suma total com a la valoració unitària d'elements, amb referència al quadre de preus sobre el que es calcula. Sols podran figurar partides alçades en els casos d'elements o operacions de difícil previsió.

Els amidaments, qualitats i valoració recollides en el pressupost de l'Estudi de Seguretat i Salut podran ser modificades o substituïdes per alternatives proposades pel Contractista en el seu Pla de Seguretat i Salut, prèvia justificació tècnica degudament motivada, sempre que això no suposi disminució de l'import total ni dels nivells de protecció continguts en l'Estudi de Seguretat i Salut. A aquests efectes, el pressupost del E.S.S. haurà d'anar incorporant al pressupost general de l'obra com un capítol mes del mateix.

La tendència a integrar la Seguretat i Salut (pressupost de Seguretat i Salut = 0), es contempla en el mateix cos legal quan el legislador indica que, no s'inclouran en el pressupost de l'Estudi de Seguretat i Salut els "costes" exigits per la correcta execució professional dels treballs, conforme a les normes reglamentaries en vigor i els criteris tècnics generalment admesos, emanats dels organismes especialitzats. Aquest criteri es l'aplicat en el present E.S.S. en l'apartat relatiu a Medis Auxiliars d'Utilitat Preventiva (MAUP).

5.2. Certificació del pressupost del Pla de Seguretat i Salut

Si be el Pressupost de Seguretat, amb criteris de "Seguretat Integrada" hauria d'estar inclòs en les partides del Projecte, de forma no segregable, per les obres de Construcció, es precisa l'establiment d'un criteri respecte a la certificació de les partides contemplades en el pressupost del Pla de Seguretat i Salut del Contractista per cada obra:

El sistema d'aprovació i abonament de les certificacions mensuals, es podrà convenir amb antelació a l'inici dels treballs, sempre en funció a

l'efectiu compliment dels compromisos contemplats en el Pla de Seguretat. En aquest cas, el sistema proposat és d'un pagament fix mensual a conta, d'un import corresponent al pressupost de Seguretat i Salut dividit pel nombre de mesos estimats de durada.

5.3. Revisió de preus del Pla de Seguretat i Salut

Els preus aprovats pel Coordinador de Seguretat i Salut continguts en el Pla de Seguretat i Salut del Contractista, es mantindrà durant la totalitat de l'execució material de les obres.

Excepcionalment, quan el contracte s'hagi executat en un 20% i transcorregut com a mínim un any des de la seva adjudicació, podrà contemplar-se la possibilitat de revisió de preus del pressupost de Seguretat, mitjançant els índexs o fórmules de caràcter oficial que determini l'òrgan de contractació, en els terminis contemplats en el Títol IV del R.D. Legislatiu 2 / 2000, de 16 de juny, pel que s'aprova el text refós de la Llei de Contractes de les Administracions Públiques.

5.4. Penalitzacions per incompliment en matèria de Seguretat

La reiteració d'incompliments en l'aplicació dels compromisos adquirits en el Pla de Seguretat i Salut, a criteri per unanimitat del Coordinador de Seguretat i Salut i dels restants components de la Direcció d'Obra o Direcció Facultativa, per acció u omissió del personal propi i/o Subcontractistes i Treballadors Autònoms contractats per ell, duran aparellats conseqüentment per el Contractista, les següents Penalitzacions:

1.-	MOLT LLEU	:	3% del Benefici Industrial de l'obra contractada
2.-	LLEU	:	20% del Benefici Industrial de l'obra contractada
3.-	GREU	:	75% del Benefici Industrial de l'obra contractada

4.- MOLT GREU : 75% del Benefici Industrial de l'obra contractada

5.- GRAVÍSSIM : Paralització dels treballadors +100% del Benefici Industrial de l'obra contractada + Pèrdua d'homologació com Contractista, per la mateixa Propietat, durant 2 anys.

Registre d'accidents

Investigació Tècnica d'Accidents.

- **TÈCNIQUES OPERATIVES DE SEGURETAT.**

Les Tècniques Operatives de Seguretat i Salut pretenen eliminar les Causes i a través d'aquestes corregir el Risc

Segons que l'objectiu de l'acció correctora hagi d'operar sobre la conducta humana o sobre els factors perillosos mesurats, el Contractista haurà de demostrar al seu Pla de Seguretat i Salut i Higiene que té desenvolupat un sistema d'aplicació de Tècniques Operatives sobre

6. **CONDICIONS TÈCNIQUES GENERALS DE SEGURETAT**

6.1. **Previsions del Contractista a l'aplicació de les Tècniques de Seguretat**

La Prevenció de la Sinistralitat Laboral, pretén aconseguir uns objectius concrets, en el nostre cas, detectar i corregir els riscos d'accidents laborals.

El Contractista Principal haurà de reflectir al seu Pla de Seguretat i Salut la manera concreta de desenvolupar les Tècniques de Seguretat i Salut i com les aplicarà en aquesta obra.

Tot seguit s'anomenen a títol orientatiu una sèrie de descripcions de les diferents Tècniques Analítiques i Operatives de Seguretat:

- **TÈCNIQUES ANALÍTIQUES DE SEGURETAT**

Les Tècniques Analítiques de Seguretat i Salut tenen com a objectiu exclusiu la detecció de riscos i la recerca de les causes.

Prèvies als accidents.-

- Inspeccions de seguretat.
- Anàlisi de treball.
- Anàlisi Estadística de la sinistralitat.
- Anàlisi del entorn de treball.

Posteriors als accidents.-

Notificació d'accidents.

El Factor Tècnic:

- Sistemes de Seguretat
- Proteccions col·lectives i Resguards
- Manteniment Preventiu
- Proteccions Personals
- Normes
- Senyalització

El Factor Humà:

- Test de Selecció prelaboral del personal.
- Reconeixements Mèdics prelaborals.
- Formació
- Aprenentatge
- Propaganda
- Acció de grup
- Disciplina

- Incentius

6.2. Condicions Tècniques del Control de Qualitat de la Prevenció

El Contractista inclourà a les Empreses Subcontractades i treballadors Autònoms, lligats amb ell contractualment, en el desenvolupament del seu Pla de Seguretat i Salut; haurà d'incloure els documents tipus en el seu format real, així com els procediments de complimentació fets servir a la seva estructura empresarial, per a controlar la qualitat de la Prevenció de la Sinistralitat Laboral. Aportem al present Estudi de Seguretat, a títol de guia, l'enunciat dels més importants:

Programa implantat a l'empresa, de Qualitat Total o el reglamentari Pla d'Acció Preventiva.

Programa Bàsic de Formació Preventiva estandarditzat pel Contractista Principal

Formats documentals i procediments de complimentació, integrats a l'estructura de gestió empresarial, relatius al Control Administratiu de la Prevenció.

Comitè i/o Comissions vinculats a la Prevenció

Documents vinculants, actes i/o memoràndums.

Manuais i/o Procediments Segurs de Treball, d'ordre intern d'empresa

Control de Qualitat de Seguretat del Producte.

6.3. Condicions Tècniques dels Òrgans de l'Empresa Contractista competents en matèria de Seguretat i Salut

El comitè o les persones encarregades de la promoció, coordinació i vigilància de la Seguretat i Salut de l'obra seran almenys els mínims establerts per la normativa vigent pel cas concret de l'obra de referència, assenyalant-se específicament al Pla de Seguretat, la seva relació amb l'organigrama general de Seguretat i Salut de l'empresa adjudicatària de les obres.

El Contractista acreditarà l'existència d'un Servei Tècnic de Seguretat i Salut (propri o concertat) com a departament "STAFF" depenent de

l'Alta Direcció de l'Empresa Contractista, dotat dels recursos, medis i qualificació necessària conforme al R.D. 39 /1 997 "Reglamento de los Servicios de Prevención". En tot cas el constructor comptarà amb l'ajut del Departament Tècnic de Seguretat i Salut de la Mútua d'Accidents de Treball amb la que tingui establerta pòlissa.

El Coordinador de Seguretat i Salut podrà vedar la participació en aquesta obra del Delegat Sindical de Prevenció que no reuneixi, al seu criteri, la capacitació tècnica preventiva pel correcte compliment de la seva important missió.

L'empresari Contractista com a màxim responsable de la Seguretat i Salut de la seva empresa, haurà de fixar els àmbits de competència funcional dels Delegats Sindicals de Prevenció en aquesta obra.

L'obra disposarà de Tècnic de Seguretat i Salut (propri o concertat) a temps parcial, que assessori als responsables tècnics (i conseqüentment de seguretat) de l'empresa constructora en matèria preventiva, així com una Brigada de repassos i manteniment de la seguretat, amb indicació de la seva composició i temps de dedicació a aquestes funcions.

6.4. Obligacions de l'Empresa Contractista competent en matèria de Medicina del Treball

El Servei de Medicina del Treball integrat en el Servei de Prevenció, o en el seu cas, el Quadre Facultatiu competent, d'acord amb la reglamentació oficial, serà l'encarregat de vetllar per les condicions higièniques que haurà de reunir el centre de treball.

Respecte a les instal·lacions mèdiques a l'obra existiran almenys una farmaciola d'urgències, que estarà degudament assenyalada i contindrà allò disposat a la normativa vigent i es revisarà periòdicament el control d'existències.

Al Pla de Seguretat i Salut i Higiene el contractista principal desenvoluparà l'organigrama així com les funcions i competències de la seva estructura en Medicina Preventiva.

Tot el personal de l'obra (Propi, Subcontractat o Autònom), amb independència del termini de durada de les condicions particulars de la seva contractació, haurà d'haver passat un reconeixement mèdic d'ingrés i estar classificat d'acord amb les seves condicions psicofísiques.

Independentment del reconeixement d'ingrés, s'haurà de fer a tots els treballadors del Centre de Treball (propis i Subcontractats), segons ve assenyalat a la vigent reglamentació al respecte, com a mínim un reconeixement periòdic anual.

Paral·lelament l'equip mèdic del Servei de Prevenció de l'empresa (Propi, Mancomunat, o assistit per Mútua d'Accidents) haurà d'establir al Pla de Seguretat i Salut un programa d'actuació cronològica a les matèries de la seva competència:

- Higiene i Prevenció al treball.
- Medicina preventiva dels treballadors.
- Assistència Mèdica.
- Educació sanitària i preventiva dels treballadors.
- Participació en comitè de Seguretat i Salut.
- Organització i posta al dia del fitxer i arxiu de medicina d'Empresa

6.5. Competències dels Col·laboradors Prevencionistes a l'obra

D'acord amb les necessitats de disposar d'un interlocutor alternatiu en absència del Cap d'Obra es nomenarà un Supervisor de Seguretat i Salut (equivalent a l'antic Vigilant de Seguretat), considerant-se en principi l'Encarregat General de l'obra, com a persona més adient per a complir-ho, en absència d'un altre treballador més qualificat en aquests treballs a criteri del Contractista. El seu nomenament es formalitzarà per escrit i es notificarà al Coordinador de Seguretat.

S'anomenarà un Socorrista, preferiblement amb coneixements en Primers Auxilis, amb la missió de realitzar petites cures i organitzar l'evacuació dels accidentats als centres assistencials que correspongui

que a mes a mes serà l'encarregat del control de la dotació de la farmaciola.

A efectes pràctics, i amb independència del Comitè de Seguretat i Salut, si la importància de l'obra ho aconsella, es constituirà a peu d'obra una "Comissió Tècnica Interempresarial de Responsables de Seguretat", integrat pels màxims Responsables Tècnics de les Empreses participants a cada fase d'obra, aquesta "comissió" es reunirà com a mínim mensualment, i serà presidida pel Cap d'Obra del Contractista, amb l'assessorament del seu Servei de Prevenció (propi o concertat).

6.6. Competències de Formació en Seguretat a l'obra

El Contractista haurà d'establir al Pla de Seguretat i Salut un programa d'actuació que reflexi un sistema d'entrenament inicial bàsic de tots els treballadors nous. El mateix criteri es seguirà si són traslladats a un nou lloc de treball, o ingressin com a operadors de màquines, vehicles o aparells d'elevació.

S'efectuarà entre el personal la formació adequada per assegurar el correcte ús dels medis posats al seu abast per millorar el seu rendiment, qualitat i seguretat del seu treball.

7. PLEC DE CONDICIONS TÈCNIQUES ESPECÍFIQUES DE SEGURETAT DELS EQUIPS, MÀQUINES I/O MÀQUINES-FERRAMENTES

7.1. Definició i característiques dels Equips, Màquines i/o Màquines-Ferramentes

7.1.1 *DEFINICIÓ:* És un conjunt de peces o òrgans units entre si, dels quals un al menys és mòbil i, en el seu cas, d'òrgans d'accionament, circuits de comandament i de potència, etc., associats de forma solidària per a una aplicació determinada, en particular destinada a la transformació, tractament, desplaçament i accionament d'un material.

El terme equip i/o màquina també cobreix:

- Un conjunt de màquines que estiguin disposades i siguin accionades per a funcionar solidàriament.
- Un mateix equip intercanviable, que modifiqui la funció d'una

màquina, que es comercialitza en condicions que permetin al propi operador, acoblar a una màquina, a una sèrie d'elles o a un tractor, sempre que aquest equip no sigui una peça de recanvi o una ferramenta.

Quan l'equip, màquina i/o màquina ferramenta disposi de components de seguretat que es comercialitzin per separat per a garantir una funció de seguretat en el seu ús normal, aquests adquireixen als efectes del present Estudi de Seguretat i Salut la consideració de Mitjà Auxiliar d'Utilitat Preventiva (MAUP).

7.1.2 CARACTERÍSTIQUES: Els equips de treball i màquines aniran acompanyats d'unes instruccions d'utilització, esteses pel fabricant o importador, en les quals figuraran les especificacions de manteniment, instal·lació i utilització, així com les normes de seguretat i qualsevol altra instrucció que de forma específica siguin exigides en les corresponents Instruccions Tècniques Complementàries (ITC), les quals inclouran els plànols i esquemes necessaris per al manteniment i verificació tècnica, estant ajustats a les normes UNE que li siguin d'aplicació. Portaran a més a més, una placa de material durador i fixada amb solidesa en lloc ben visible, en la qual figuraran, com a mínim, les següents dades:

- Nom del fabricant.
- Any de fabricació, importació i/o subministrament.
- Tipus i número de fabricació.
- Potència en Kw.
- Contrasenya d'homologació CE i certificat de seguretat d'ús d'entitat acreditada, si procedeix.

7.2. Condicions d'elecció, utilització, emmagatzematge i manteniment dels Equips, Màquines i/o Màquines-Ferramentes

7.2.1 ELECCIÓ D'UN EQUIP

Els Equips, Màquines i/o Màquines Ferramentes hauran de seleccionar-se en base a uns criteris de garanties de Seguretat per als seus operadors i respecte al seu Medi Ambient de Treball.

7.2.2 CONDICIONS D'UTILITZACIÓ DELS EQUIPS, MÀQUINES I/O MÀQUINES FERRAMENTES

Són les contemplades en l'Annex II del R.D. 1215, de 18 de juliol sobre "Disposicions mínimes de Seguretat i Salut per a la utilització pels treballadors dels Equips de treball":

7.2.3 EMMAGATZEMATGE I MANTENIMENT

- Se seguiran escrupolosament les recomanacions d'emmagatzematge i esment, fixats pel fabricant i contingudes en la seva "Guia de manteniment preventiu".
- Es reemplaçaran els elements, es netejaran, engraxaran, pintaran, ajustaran i es col·locaran en el lloc assignat, seguint les instruccions del fabricant.
- S'emmagatzemaran en compartiments amplis i secs, amb temperatures compreses entre 15 i 25°C.
- L'emmagatzematge, control d'estat d'utilització i els lliuraments d'Equips estaran documentades i custodiades, amb justificació de recepció de conformitat, lliurament i rebut, per un responsable tècnic, delegat per l'utilitzador.

7.3. Normativa aplicable

– *DIRECTIVES COMUNITÀRIES RELATIVES A LA SEGURETAT DE LES MÀQUINES, TRANSPOSICIONS I DATES D'ENTRADA EN VIGOR*

Directiva fonamental.

- Directiva del Consell 89/392/CEE, de 14/06/89, relativa a l'aproximació de les legislacions dels Estats membres sobre màquines (D.O.C.E. Núm. L 183, de 29/6/89), modificada per les Directives del Consell 91/368/CEE, de 20/6/91 (D.O.C.E. Núm. L 198, de 22/7/91), 93/44/CEE, de 14/6/93 (D.O.C.E. Núm. L 175, de 19/7/93) i 93/68/CEE, de 22/7/93 (D.O.C.E. Núm. L 220, de 30/8/93). Aquestes 4 directives s'han codificat en un sol text mitjançant la Directiva 98/37/CE (D.O.C.E. Núm. L 207, de 23/7/98).

Transposada pel Reial Decret 1435/1992, de 27 de novembre (B.O.E. d'11/12/92), modificat pel Reial Decret 56/1995, de 20 de gener (B.O.E. de 8/2/95). Entrada en vigor del R.D. 1435/1992: l'1/1/93, amb període transitori fins l'1/1/95.

Entrada en vigor del R.D. 56/1995: el 9/2/95.

Excepcions:

Carretons automotors de manteniment: l'1/7/95, amb període transitori fins l'1/1/96.

Màquines per a elevació o desplaçament de persones: el 9/2/95, amb període transitori fins l'1/1/97.

Components de seguretat (inclou ROPS i FOPS, vegeu la Comunicació de la Comissió 94/C253/03 -D.O.C.E. ISP C253, de 10/9/94): el 9/2/95, amb període transitori fins l'1/1/97.

Marcat: el 9/2/95, amb període transitori fins l'1/1/97.

Altres Directives.

- Directiva del Consell 73/23/CEE, de 19/2/73, relativa a l'aproximació de les legislacions dels Estats membres sobre el material elèctric destinat a utilitzar-se amb determinats límits de tensió (D.O.C.E. Núm. L 77, de 26/3/73), modificada per la Directiva del Consell 93/68/CEE.

Transposada pel Reial Decret 7/1988, de 8 de gener (B.O.E. de 14/1/88), modificat pel Reial Decret 154/1995 de 3 de febrer (B.O.E. de 3/3/95).

Entrada en vigor del R.D. 7/1988: l'1/12/88.

Entrada en vigor del R.D. 154/1995: el 4/3/95, amb període transitori fins l'1/1/97.

A aquest respecte veure també la Resolució d'11/6/98 de la Direcció General de Tecnologia i Seguretat Industrial (B.O.E. de 13/7/98).

Directiva del Consell 87/404/CEE, de 25/6/87, relativa a l'aproximació de les legislacions dels Estats membres sobre recipients a pressió simple (D.O.C.E. Núm. L 270 de 8/8/87), modificada per les Directives del Consell 90/488/CEE, de 17/9/90 (D.O.C.E. Núm. L 270 de 2/10/90) i 93/68/CEE.

Transposades pel Reial Decret 1495/1991, d'11 d'octubre (B.O.E. de 15/10/91), modificat pel Reial Decret 2486/1994, de 23 de desembre (B.O.E. de 24/1/95).

Entrada en vigor del R.D. 1495/1991: el 16/10/91.

Entrada en vigor del R.D. 2486/1994: l'1/1/95 amb període transitori fins l'1/1/97.

Directiva del Consell 89/336/CEE, de 3/5/89, relativa a l'aproximació de les legislacions dels Estats membres sobre comptabilitat electromagnètica (D.O.C.E. Núm. L 139, de 23/5/89), modificada per les Directives del Consell 93/68/CEE i 93/97/CEE, de 29/10/93 (D.O.C.E. Núm. L 290, de 24/11/93); 92/31/CEE, de 28/4/92 (D.O.C.E. Núm. L 126, de 12/5/92); 91/263/CEE, de 29/4/91 (D.O.C.E. Núm. L 128, de 23/5/91).

Transposades pel Reial Decret 444/1994, d'11 de març (B.O.E. d'1/4/94), modificat pel Reial Decret 1950/1995, d'1 de desembre (B.O.E. de 28/12/95) i Ordre Ministerial de 26/3/96 (B.O.E. de 3/4/96).

Entrada en vigor del R.D. 444/1994: el 2/4/94 amb període transitori fins l'1/1/96. Entrada en vigor del R.D. 1950/1995: el 29/12/95. Entrada en vigor de l'Ordre de 26/03/1996: el 4/4/96.

Directiva del Consell 90/396/CEE, de 29/6/90, relativa a l'aproximació de les legislacions dels Estats membres sobre aparells de gas (D.O.C.E. Núm. L 196, de 26/7/90), modificada per la Directiva del Consell 93/68/CEE.

Transposada pel Reial Decret 1428/1992, de 27 de novembre (B.O.E. de 5/12/92), modificat pel Reial Decret 276/1995, de 24 de febrer (B.O.E. de 27/3/95).

Entrada en vigor del R.D. 1428/1992: el 25/12/92 amb període transitori fins l'1/1/96. Entrada en vigor del R.D. 276/1995: el 27/3/95.

Directiva del Parlament Europeu i del Consell 94/9/CE, de 23/3/94, relativa a l'aproximació de legislacions dels Estats membres sobre els aparells i sistemes de protecció per a ús en atmosferes potencialment explosives (D.O.C.E. Núm. L 100, de 19/4/94).

Transposada pel Reial Decret 400/1996, d'1 de març (B.O.E. de 8/4/96).

Entrada en vigor: l'1/3/96 amb període transitori fins l'1/7/03.

Directiva del Parlament Europeu i del Consell 97/23/CE, de 29/5/97, relativa a l'aproximació de les legislacions dels Estats membres sobre equips a pressió (D.O.C.E. Núm. L 181, de 9/7/97).

Entrada en vigor: 29/11/99 amb període transitori fins el 30/5/02.

Onze Directives, amb les seves corresponents modificacions i adaptacions al progrés tècnic, relatives a l'aproximació de les legislacions dels Estats membres sobre determinació de l'emissió sonora de màquines i materials utilitzats en les obres de construcció.

Transposades pel Reial Decret 245/1989, de 27 de febrer (B.O.E. d'11/3/89); Ordre Ministerial de 17/11/1989 (B.O.E. d'1/12/89), Ordre Ministerial de 18/7/1991 (B.O.E. de 26/7/91), Reial Decret 71/1992, de 31 de gener (B.O.E. de 6/2/92) i Ordre Ministerial de 29/3/1996 (B.O.E. de 12/4/96).

Entrada en vigor: En funció de cada directiva.

Sobre utilització de màquines i equips per al treball:

– Directiva del Consell 89/655/CEE, de 30/11/89, relativa a les disposicions mínimes de seguretat i de salut per a la utilització pels treballadors en el treball dels equips de treball (D.O.C.E. Núm. L 393, de 30/12/89), modificada per la Directiva del Consell 95/63/CE, de 5/12/95 (D.O.C.E. Núm. L 335/28, de 30/12/95).

Transposades pel Reial Decret 1215/1997, de 18 de juliol (B.O.E. de 7/8/97).

Entrada en vigor: el 27/8/97 excepte per l'apartat 2 de l'Annex I i els apartats 2 i 3 de l'Annex II, que entren en vigor el 5/12/98.

exigències sobre els certificats i les marques dels cables, cadenes i ganxos (B.O.E. de 22/10/91).

- Ordre Ministerial, de 9/3/1971, per la qual s'aprova l'Ordenança General de Seguretat i Higiene en el Treball (B.O.E. de 16/3/71; B.O.E. de 17/3/71 i B.O.E. de 6/4/71).

Barcelona, desembre de 2023

Francisco Saturní Moreta

7.2.4 *NORMATIVA D'APLICACIÓ RESTRINGIDA*

- Reial Decret 1495/1986, de 26 de maig, pel qual s'aprova el Reglament de Seguretat en les Màquines (B.O.E. de 21/7/86), modificat pels Reials Decrets 590/1989, de 19 de maig (B.O.E. de 3/6/89) i 830/1991, de 24 de maig (B.O.E. de 31/5/91) i Ordre Ministerial de 8/4/1991, per la qual s'aprova la Instrucció Tècnica Complementària MSG-SM-1 del Reglament de Seguretat de les Màquines, referent a màquines, elements de màquines o sistemes de protecció, usats (B.O.E. d'11/5/91).
- Ordre Ministerial, de 26/5/1989, per la qual s'aprova la Instrucció Tècnica Complementària MIE-AEM-3 del Reglament d'Aparells d'Elevació i Manutenció referent a Carretons automotors de manutenció (B.O.E. de 9/6/89).
- Ordre de 23/5/1977 per la qual s'aprova el Reglament d'Aparells elevadors per a obres (B.O.E. de 14/6/77), modificada per dues Ordres de 7/3/1981 (B.O.E. de 14/3/81).
- Ordre Ministerial, de 26/6/1988, per la qual s'aprova la Instrucció Tècnica Complementària MIE-AEM-2 del Reglament d'Aparells d'elevació i Manutenció, referent a Grues Torre desmuntables per a obres (B.O.E. de 7/7/88 i B.O.E. de 5/10/88).
- Reial Decret 2370/1996, de 18 de novembre, pel qual s'aprova la Instrucció Tècnica Complementària MIE-AEM-4 del Reglament d'Aparells d'elevació i Manutenció, referent a Grues mòbils autopropulsades usades (B.O.E. de 24/12/96).
- Reial Decret 1513/1991, d'11 d'octubre, pel qual s'estableixen les

AMIDAMENTS

Pàg.: 1

NUM.	CODI	UA	DESCRIPCIÓ
1	H1411111	U	Casc de seguretat per a ús normal, contra cops, de polietilè amb un pes màxim de 400 g, homologat segons une en 812
			AMIDAMENT DIRECTE <input type="text" value="6,000"/>
2	H1423230	U	Ulleres de seguretat per a tall oxiacetilènic, amb muntura universal de barnilla d'acer recoberta de pvc, amb visors circular de 50 mm de diàmetre de color din 5, homologades segons bs_en 175 i une en 169
			AMIDAMENT DIRECTE <input type="text" value="2,000"/>
3	H1431101	U	Protector auditiu de tap d'escuma, homologat segons une en 352-2 i une en 458
			AMIDAMENT DIRECTE <input type="text" value="4,000"/>
4	H1457520	U	Parella de guants aïllants del fred i absorbents de les vibracions, de pvc sobre suport d'escuma de poliuretà, folrats interiorment amb teixit hidròfug reversible, amb maniguets fins a mig avantbraç, homologats segons une en 511 i une en 420
			AMIDAMENT DIRECTE <input type="text" value="4,000"/>
5	H1465376	U	Parella de botes baixes de seguretat industrial, per a soldador, resistents a la humitat, de pell rectificada adobada al crom, amb envoltant del turmell encoixinat, amb llengüeta de manxa de despenjament ràpid, puntera metàl·lica, sola antilliscant, falca amortidora d'impactes al taló i sense plantilla metàl·lica, homologades segons une en 344, una en 344/a1, una en 344-2, una en 345, una en 345/a1, una en 345-2, una en 346, una en 346/a1, una en 346-2, una en 347, una en 347/a i una en 347-2
			AMIDAMENT DIRECTE <input type="text" value="2,000"/>
6	H1485800	U	Armillilla per a senyalista amb tires reflectores a la cintura, al pit i a l'esquena, homologada segons une en 471
			AMIDAMENT DIRECTE <input type="text" value="2,000"/>

OBRA 01 E.S.S REFORMA VORERA ARIBAU
CAPÍTOL 02 SISTEMES DE PROTECCIÓ COL·LECTIVA

NUM.	CODI	UA	DESCRIPCIÓ
1	H153A9F1	U	Topall per a descàrrega de camions en excavacions, de 4 m d'amplària amb tauló de fusta i perfils ipn 100 clavats al terreny i amb el desmuntatge inclòs
			AMIDAMENT DIRECTE <input type="text" value="2,000"/>
2	H15A2015	U	Llumenera de senyalització de maquinària en moviment de color ambre
			AMIDAMENT DIRECTE <input type="text" value="2,000"/>
3	HBB11111	U	Placa amb pintura reflectora triangular de 70 cm de costat, per a senyals de trànsit, fixada i amb el desmuntatge inclòs
			AMIDAMENT DIRECTE <input type="text" value="2,000"/>
4	HBB11351	U	Placa amb pintura reflectora octogonal de 60 cm de diàmetre, per a senyals de trànsit, fixada i amb el desmuntatge inclòs

EUR

AMIDAMENTS

Pàg.: 2

			AMIDAMENT DIRECTE <input type="text" value="2,000"/>
5	HBBA007	U	Senyal de prohibició, normalitzada amb pictograma negre sobre fons blanc, de forma circular amb cantells i banda transversal descendent d'esquerra a dreta a 45°, en color vermell, d 10 cm, amb cartell explicatiu rectangular, per ésser vista fins a 3 m, fixada i amb el desmuntatge inclòs
			AMIDAMENT DIRECTE <input type="text" value="2,000"/>
6	HBBAB115	U	Senyal d'obligació, normalitzada amb pictograma blanc sobre fons blau, de forma circular amb cantells en color blanc, d 29 cm, amb cartell explicatiu rectangular, per ésser vista fins 12 m, fixada i amb el desmuntatge inclòs
			AMIDAMENT DIRECTE <input type="text" value="2,000"/>
7	HBBAF004	U	Senyal d'advertència, normalitzada amb pictograma negre sobre fons groc, de forma triangular amb cantells negres, costat major 41 cm, amb cartell explicatiu rectangular, per ésser vista fins 12 m de distància, fixada i amb el desmuntatge inclòs
			AMIDAMENT DIRECTE <input type="text" value="2,000"/>
8	HBC1D081	M	Garlanda reflectora, amb un suport cada 5 m i amb el desmuntatge inclòs
			AMIDAMENT DIRECTE <input type="text" value="20,000"/>
9	HBC1KJ00	M	Tanca mòbil metàl·lica de 2,5 m de llargària i 1 m d'alçària i amb el desmuntatge inclòs
			AMIDAMENT DIRECTE <input type="text" value="10,000"/>
10	HBC1R801	U	Cascada lluminosa de 25 m de llargària (II-8) i amb el desmuntatge inclòs
			AMIDAMENT DIRECTE <input type="text" value="1,000"/>

OBRA 01 E.S.S REFORMA VORERA ARIBAU
CAPÍTOL 03 DESPESES CONTROL SALUT DEL PERSONAL

NUM.	CODI	UA	DESCRIPCIÓ
1	HQUAM000	U	Reconeixement mèdic
			AMIDAMENT DIRECTE <input type="text" value="6,000"/>

EUR

QUADRE DE PREUS NÚMERO 1

Pàg.: 1

NÚMERO	CODI	UA	DESCRIPCIÓ	PREU
P-1	H1411111	U	Casc de seguretat per a ús normal, contra cops, de polietilè amb un pes màxim de 400 g, homologat segons une en 812 (ONZE EUROS AMB QUATRE CÈNTIMS)	11,04 €
P-2	H1423230	U	Ulleres de seguretat per a tall oxiacetilènic, amb muntura universal de barnilla d'acer recoberta de pvc, amb visors circular de 50 mm de diàmetre de color din 5, homologades segons bs_en 175 i une en 169 (DEU EUROS AMB QUINZE CÈNTIMS)	10,15 €
P-3	H1431101	U	Protector auditiu de tap d'escuma, homologat segons une en 352-2 i une en 458 (ZERO EUROS AMB CINQUANTA-NOU CÈNTIMS)	0,59 €
P-4	H1457520	U	Parella de guants aïllants del fred i absorbents de les vibracions, de pvc sobre suport d'escuma de poliuretà, folrats interiorment amb teixit hidròfug reversible, amb maniguets fins a mig avantbraç, homologats segons une en 511 i une en 420 (TRETZE EUROS AMB VUITANTA-VUIT CÈNTIMS)	13,88 €
P-5	H1465376	U	Parella de botes baixes de seguretat industrial, per a soldador, resistents a la humitat, de pell rectificada adobada al crom, amb envoltant del turmell encoixinat, amb llengüeta de manxa de despreniment ràpid, puntera metàl·lica, sola antilliscant, falca amortidora d'impactes al taló i sense plantilla metàl·lica, homologades segons une en 344, une en 344/a1, une en 344-2, une en 345, une en 345/a1, une en 345-2, une en 346, une en 346/a1, une en 346-2, une en 347, une en 347/a i une en 347-2 (VINT-I-CINC EUROS AMB CATORZE CÈNTIMS)	25,14 €
P-6	H1485800	U	Armillà per a senyalista amb tires reflectores a la cintura, al pit i a l'esquena, homologada segons une en 471 (DIVUIT EUROS AMB CINQUANTA-UN CÈNTIMS)	18,51 €
P-7	H153A9F1	U	Topall per a descàrrega de camions en excavacions, de 4 m d'amplària amb tauló de fusta i perfils ipn 100 clavats al terreny i amb el desmuntatge inclòs (DINOU EUROS AMB CINQUANTA CÈNTIMS)	19,50 €
P-8	H15A2015	U	Llumenera de senyalització de maquinària en moviment de color ambre (QUARANTA-VUIT EUROS AMB VINT-I-CINC CÈNTIMS)	48,25 €
P-9	HBB11111	U	Placa amb pintura reflectora triangular de 70 cm de costat, per a senyals de trànsit, fixada i amb el desmuntatge inclòs (QUARANTA-UN EUROS AMB VUITANTA-UN CÈNTIMS)	41,81 €
P-10	HBB11351	U	Placa amb pintura reflectora octogonal de 60 cm de diàmetre, per a senyals de trànsit, fixada i amb el desmuntatge inclòs (CINQUANTA-SIS EUROS AMB NORANTA-DOS CÈNTIMS)	56,92 €
P-11	HBBAA007	U	Senyal de prohibició, normalitzada amb pictograma negre sobre fons blanc, de forma circular amb cantells i banda transversal descendent d'esquerra a dreta a 45°, en color vermell, d 10 cm, amb cartell explicatiu rectangular, per ésser vista fins a 3 m, fixada i amb el desmuntatge inclòs (VINT-I-QUATRE EUROS AMB CINQUANTA-CINC CÈNTIMS)	24,55 €
P-12	HBBAB115	U	Senyal d'obligació, normalitzada amb pictograma blanc sobre fons blau, de forma circular amb cantells en color blanc, d 29 cm, amb cartell explicatiu rectangular, per ésser vista fins 12 m, fixada i amb el desmuntatge inclòs (VINT-I-QUATRE EUROS AMB CINQUANTA-CINC CÈNTIMS)	24,55 €

QUADRE DE PREUS NÚMERO 1

Pàg.: 2

NÚMERO	CODI	UA	DESCRIPCIÓ	PREU
P-13	HBBAF004	U	Senyal d'advertència, normalitzada amb pictograma negre sobre fons groc, de forma triangular amb cantells negres, costat major 41 cm, amb cartell explicatiu rectangular, per ésser vista fins 12 m de distància, fixada i amb el desmuntatge inclòs (VINT-I-QUATRE EUROS AMB CINQUANTA-CINC CÈNTIMS)	24,55 €
P-14	HBC1D081	M	Garlanda reflectora, amb un suport cada 5 m i amb el desmuntatge inclòs (UN EUROS AMB NORANTA-CINC CÈNTIMS)	1,95 €
P-15	HBC1KJ00	M	Tanca mòbil metàl·lica de 2,5 m de llargària i 1 m d'alçària i amb el desmuntatge inclòs (NOU EUROS AMB VUITANTA-VUIT CÈNTIMS)	9,88 €
P-16	HBC1R801	U	Cascada lluminosa de 25 m de llargària (tl-8) i amb el desmuntatge inclòs (SETANTA-CINC EUROS AMB SETZE CÈNTIMS)	75,16 €
P-17	HQUAM000	U	Reconeixement mèdic (VINT-I-SET EUROS AMB CINQUANTA-UN CÈNTIMS)	27,51 €

Barcelona, desembre de 2023

Francisco Saorín Moreta

QUADRE DE PREUS NÚMERO 2

Pàg.: 1

NÚMERO	CODI	UA	DESCRIPCIÓ	PREU
P-1	H1411111	U	Casc de seguretat per a ús normal, contra cops, de polietilè amb un pes màxim de 400 g, homologat segons une en 812	11,04 €
	B1411111	U	Casc de seguretat per a ús normal, contra cops, de polietilè amb un pes màxim de 400 g, homologat segons una en 812	10,51000 €
			Altres conceptes	0,53000 €
P-2	H1423230	U	Ulleres de seguretat per a tall oxiacetilènic, amb muntura universal de barnilla d'acer recoberta de pvc, amb visors circular de 50 mm de d fosc de color din 5, homologades segons bs_en 175 i une en 169	10,15 €
	B1423230	U	Ulleres de seguretat per a tall oxiacetilènic, amb muntura universal de barnilla d'acer recoberta de pvc, amb visors circular de 50 mm de d fosc de color din 5, homologades segons bs_en 175 i une en 169	9,67000 €
			Altres conceptes	0,48000 €
P-3	H1431101	U	Protector auditiu de tap d'escuma, homologat segons une en 352-2 i une en 458	0,59 €
	B1431101	U	Protector auditiu de tap d'escuma, homologat segons une en 352-2 i une en 458	0,56000 €
			Altres conceptes	0,03000 €
P-4	H1457520	U	Parella de guants aïllants del fred i absorbents de les vibracions, de pvc sobre suport d'escuma de poliuretà, folrats interiorment amb teixit hidròfug reversible, amb maniguets fins a mig avantbraç, homologats segons une en 511 i une en 420	13,88 €
	B1457520	U	Parella de guants aïllants del fred i absorbents de les vibracions, de pvc sobre suport d'escuma de poliuretà, folrats interiorment amb teixit hidròfug reversible amb maniguets fins a mig avantbraç, homologats segons une en 511 i une en 420	13,22000 €
			Altres conceptes	0,66000 €
P-5	H1465376	U	Parella de botes baixes de seguretat industrial, per a soldador, resistents a la humitat, de pell rectificada adobada al crom, amb envoltant del turmell encoixinat, amb llengüeta de manxa de despenjament ràpid, puntera metàl·lica, sola antilliscant, falca amortidora d'impactes al taló i sense plantilla metàl·lica, homologades segons une en 344, una en 344/a1, una en 344-2, una en 345, una en 345/a1, una en 345-2, una en 346, una en 346/a1, una en 346-2, una en 347, una en 347/a i una en 347-2	25,14 €
	B1465376	U	Parella de botes baixes de seguretat industrial per a soldador, resistents a la humitat, de pell rectificada adobada al crom, amb envoltant del turmell encoixinat, amb llengüeta de manxa de despenjament ràpid, puntera metàl·lica, sola antilliscant, falca amortidora d'impactes al taló i sense plantilla metàl·lica, homologades segons una en 344, una en 344/a1, una en 344-2, una en 345, una en 345/a1, una en 345-2, una en 346, una en 346/a1, una en 346-2, una en 347, una en 347/a i una en 347-2	23,94000 €
			Altres conceptes	1,20000 €
P-6	H1485800	U	Armillas per a senyalista amb tires reflectores a la cintura, al pit i a l'esquena, homologada segons una en 471	18,51 €
	B1485800	U	Armillas per a senyalista amb tires reflectores a la cintura, al pit i a l'esquena, homologada segons una en 471	17,63000 €
			Altres conceptes	0,88000 €
P-7	H153A9F1	U	Topall per a descàrrega de camions en excavacions, de 4 m d'amplària amb tauló de fusta i perfils ipn 100 clavats al terreny i amb el desmuntatge inclòs	19,50 €
	B0D21030	M	Tauló de fusta de pi per a 10 usos	4,32000 €
	B44Z501A	Kg	Acer a/42-b, en perfils laminats sèrie ipn, ipe, heb, hea, hem, upn, treballat al taller i amb una capa d'imprimació antioxidant	9,50000 €
			Altres conceptes	5,68000 €
P-8	H15A2015	U	Llumenera de senyalització de maquinària en moviment de color ambre	48,25 €
	B15A0015	U	Llumenera de senyalització de maquinària en moviment de color ambre	45,95000 €
			Altres conceptes	2,30000 €

QUADRE DE PREUS NÚMERO 2

Pàg.: 2

NÚMERO	CODI	UA	DESCRIPCIÓ	PREU
P-9	HBB11111	U	Placa amb pintura reflectora triangular de 70 cm de costat, per a senyals de trànsit, fixada i amb el desmuntatge inclòs	41,81 €
	BBL11102	U	Placa triangular, de 70 cm, amb pintura reflectora, per a 2 usos	25,39000 €
			Altres conceptes	16,42000 €
P-10	HBB11351	U	Placa amb pintura reflectora octogonal de 60 cm de diàmetre, per a senyals de trànsit, fixada i amb el desmuntatge inclòs	56,92 €
	BBL13602	U	Placa octogonal, de d 60 cm, amb pintura reflectora, per a 2 usos	39,78000 €
			Altres conceptes	17,14000 €
P-11	HBBA007	U	Senyal de prohibició, normalitzada amb pictograma negre sobre fons blanc, de forma circular amb cantells i banda transversal descendent d'esquerra a dreta a 45°, en color vermell, d 10 cm, amb cartell explicatiu rectangular, per ésser vista fins a 3 m, fixada i amb el desmuntatge inclòs	24,55 €
			Sense descomposició	24,55000 €
P-12	HBBAB115	U	Senyal d'obligació, normalitzada amb pictograma blanc sobre fons blau, de forma circular amb cantells en color blanc, d 29 cm, amb cartell explicatiu rectangular, per ésser vista fins 12 m, fixada i amb el desmuntatge inclòs	24,55 €
			Sense descomposició	24,55000 €
P-13	HBBAF004	U	Senyal d'advertència, normalitzada amb pictograma negre sobre fons groc, de forma triangular amb cantells negres, costat major 41 cm, amb cartell explicatiu rectangular, per ésser vista fins 12 m de distància, fixada i amb el desmuntatge inclòs	24,55 €
			Sense descomposició	24,55000 €
P-14	HBC1D081	M	Garlanda reflectora, amb un suport cada 5 m i amb el desmuntatge inclòs	1,95 €
	BBC1D000	M	Garlanda d'abalisament reflectora	0,05000 €
			Altres conceptes	1,90000 €
P-15	HBC1KJ00	M	Tanca mòbil metàl·lica de 2,5 m de llargària i 1 m d'alçària i amb el desmuntatge inclòs	9,88 €
	BBC1KJ04	M	Tanca mòbil metàl·lica de 2,5 m de llargària i 1 m d'alçària, per a 4 usos	8,54800 €
			Altres conceptes	1,33200 €
P-16	HBC1R801	U	Cascada lluminosa de 25 m de llargària (II-8) i amb el desmuntatge inclòs	75,16 €
			Sense descomposició	75,16000 €
P-17	HQUAM000	U	Reconeixement mèdic	27,51 €
	BQUAM000	U	Reconeixement mèdic	26,20000 €
			Altres conceptes	1,31000 €

Barcelona, desembre de 2023

Francisco Sacum Moreta

PRESSUPOST

Pàg.: 1

OBRA	01	E.S.S REFORMA VORERA ARIBAU
CAPÍTOL	01	EQUIPS PROTECCIÓ INDIVIDUAL

NUM. CODI	UA	DESCRIPCIÓ	PREU	AMIDAMENT	IMPORT	
1	H1411111	U	Casc de seguretat per a ús normal, contra cops, de polietilè amb un pes màxim de 400 g, homologat segons une en 812 (P - 1)	11,04	6,000	66,24
2	H1423230	U	Ulleres de seguretat per a tall oxiacetilènic, amb muntura universal de barnilla d'acer recoberta de pvc, amb visors circular de 50 mm de d fosc de color din 5, homologades segons bs_en 175 i une en 169 (P - 2)	10,15	2,000	20,30
3	H1431101	U	Protector auditiu de tap d'escuma, homologat segons une en 352-2 i une en 458 (P - 3)	0,59	4,000	2,36
4	H1457520	U	Parella de guants aïllants del fred i absorbents de les vibracions, de pvc sobre suport d'escuma de poliuretà, folrats interiorment amb teixit hidròfug reversible, amb maniguets fins a mig avantbraç, homologats segons une en 511 i une en 420 (P - 4)	13,88	4,000	55,52
5	H1465376	U	Parella de botes baixes de seguretat industrial, per a soldador, resistents a la humitat, de pell rectificada adobada al crom, amb envoltant del turmell encoixinat, amb llengüeta de manxa de despreniment ràpid, puntera metàl·lica, sola antilliscant, falca amortidora d'impactes al taló i sense plantilla metàl·lica, homologades segons une en 344, una en 344/a1, una en 344-2, una en 345, una en 345/a1, una en 345-2, una en 346, una en 346/a1, una en 346-2, una en 347, una en 347/a i una en 347-2 (P - 5)	25,14	2,000	50,28
6	H1485800	U	Armill per a senyalista amb tires reflectores a la cintura, al pit i a l'esquena, homologada segons une en 471 (P - 6)	18,51	2,000	37,02
TOTAL	CAPÍTOL	01.01			231,72	

OBRA	01	E.S.S REFORMA VORERA ARIBAU
CAPÍTOL	02	SISTEMES DE PROTECCIÓ COL·LECTIVA

NUM. CODI	UA	DESCRIPCIÓ	PREU	AMIDAMENT	IMPORT	
1	H153A9F1	U	Topall per a descàrrega de camions en excavacions, de 4 m d'amplària amb tauló de fusta i perfils ipn 100 clavat al terreny i amb el desmuntatge inclòs (P - 7)	19,50	2,000	39,00
2	H15A2015	U	Llumenera de senyalització de maquinària en moviment de color ambre (P - 8)	48,25	2,000	96,50
3	HBB11111	U	Placa amb pintura reflectora triangular de 70 cm de costat, per a senyals de trànsit, fixada i amb el desmuntatge inclòs (P - 9)	41,81	2,000	83,62
4	HBB11351	U	Placa amb pintura reflectora octogonal de 60 cm de diàmetre, per a senyals de trànsit, fixada i amb el desmuntatge inclòs (P - 10)	56,92	2,000	113,84
5	HBBA007	U	Senyal de prohibició, normalitzada amb pictograma negre sobre fons blanc, de forma circular amb cantells i banda transversal descendent d'esquerra a dreta a 45°, en color vermell, d 10 cm, amb cartell explicatiu rectangular, per ésser vista fins a 3 m, fixada i amb el desmuntatge inclòs (P - 11)	24,55	2,000	49,10
6	HBBAB115	U	Senyal d'obligació, normalitzada amb pictograma blanc sobre fons blau, de forma circular amb cantells en color blanc, d 29 cm, amb cartell explicatiu rectangular, per ésser vista fins 12 m, fixada i amb el desmuntatge inclòs (P - 12)	24,55	2,000	49,10
7	HBBAF004	U	Senyal d'advertència, normalitzada amb pictograma negre sobre fons groc, de forma triangular amb cantells negres, costat major 41 cm, amb cartell explicatiu rectangular, per ésser vista fins 12 m de distància, fixada i amb el desmuntatge inclòs (P - 13)	24,55	2,000	49,10
8	HBC1D081	M	Garlanda reflectora, amb un suport cada 5 m i amb el desmuntatge inclòs (P - 14)	1,95	20,000	39,00

EUR

PRESSUPOST

Pàg.: 2

9	HBC1KJ00	M	Tanca mòbil metàl·lica de 2,5 m de llargària i 1 m d'alçària i amb el desmuntatge inclòs (P - 15)	9,88	10,000	98,80
10	HBC1R801	U	Cascada lluminosa de 25 m de llargària (tl-8) i amb el desmuntatge inclòs (P - 16)	75,16	1,000	75,16

TOTAL	CAPÍTOL	01.02			693,22
-------	---------	-------	--	--	--------

OBRA	01	E.S.S REFORMA VORERA ARIBAU
CAPÍTOL	03	DESPESES CONTROL SALUT DEL PERSONAL

NUM. CODI	UA	DESCRIPCIÓ	PREU	AMIDAMENT	IMPORT	
1	HQUAM000	U	Reconeixement mèdic (P - 17)	27,51	6,000	165,06
TOTAL	CAPÍTOL	01.03			165,06	

EUR

RESUM DE PRESSUPOST

NIVELL 2: CAPÍTOL			Import
CAPÍTOL	01.01	EQUIPS PROTECCIÓ INDIVIDUAL	231,72
CAPÍTOL	01.02	SISTEMES DE PROTECCIÓ COL·LECTIVA	693,22
CAPÍTOL	01.03	DESPESES CONTROL SALUT DEL PERSONAL	165,06
OBRA	01	E.S.S REFORMA VORERA ARIBAU	1.090,00
			1.090,00
NIVELL 1: OBRA			Import
OBRA	01	E.S.S REFORMA VORERA ARIBAU	1.090,00
			1.090,00

PRESSUPOST D'EXECUCIÓ PER CONTRACTE

Pàg. 1

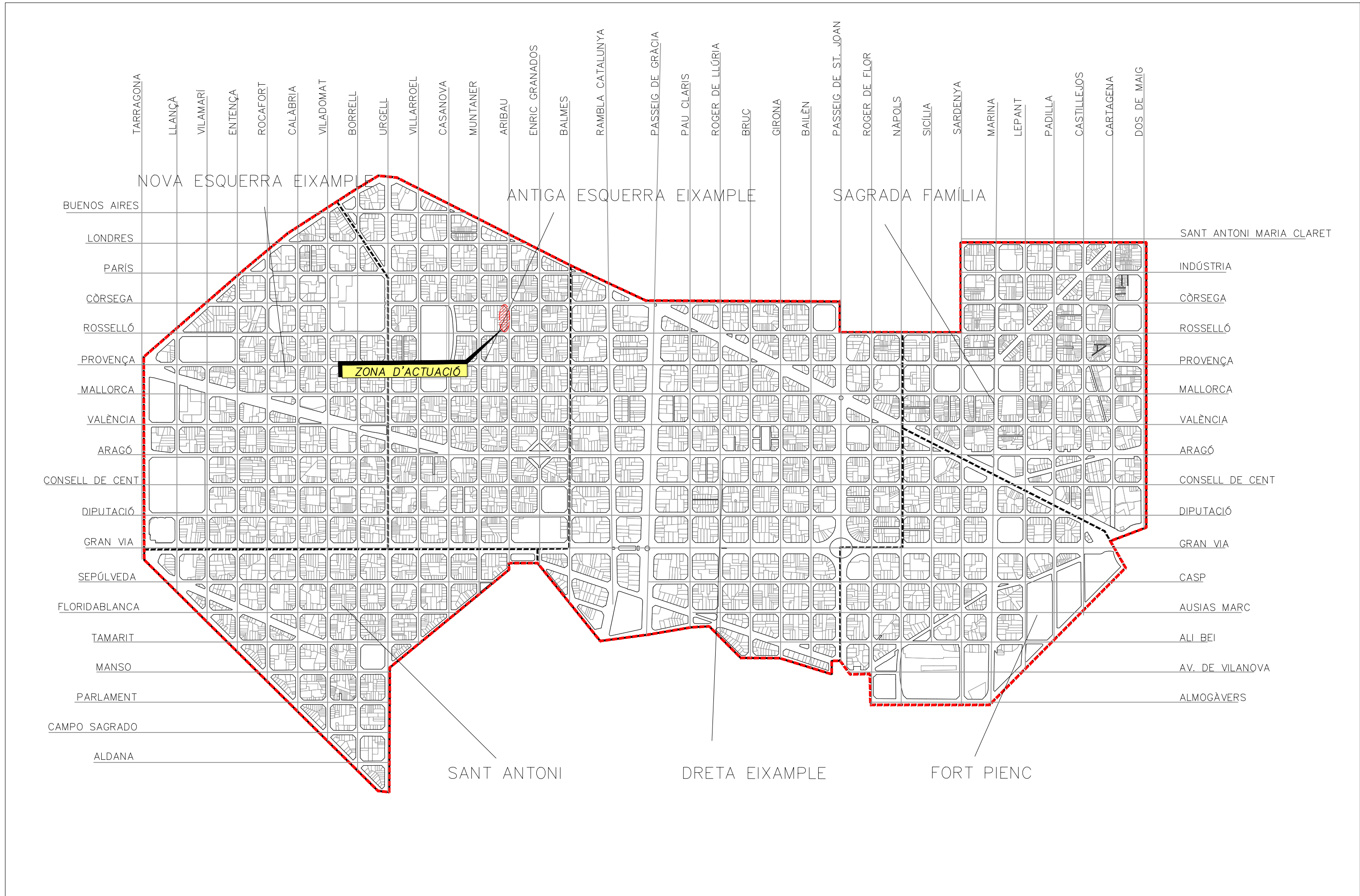
PRESSUPOST D'EXECUCIÓ MATERIAL.....	1.090,00
6 % BENEFICI INDUSTRIAL SOBRE 1.090,00.....	65,40
13 % DESESES GENERALS SOBRE 1.090,00.....	141,70
Subtotal	1.297,10
21 % IVA SOBRE 1.297,10.....	272,39
TOTAL PRESSUPOST PER CONTRACTE	€ 1.569,49

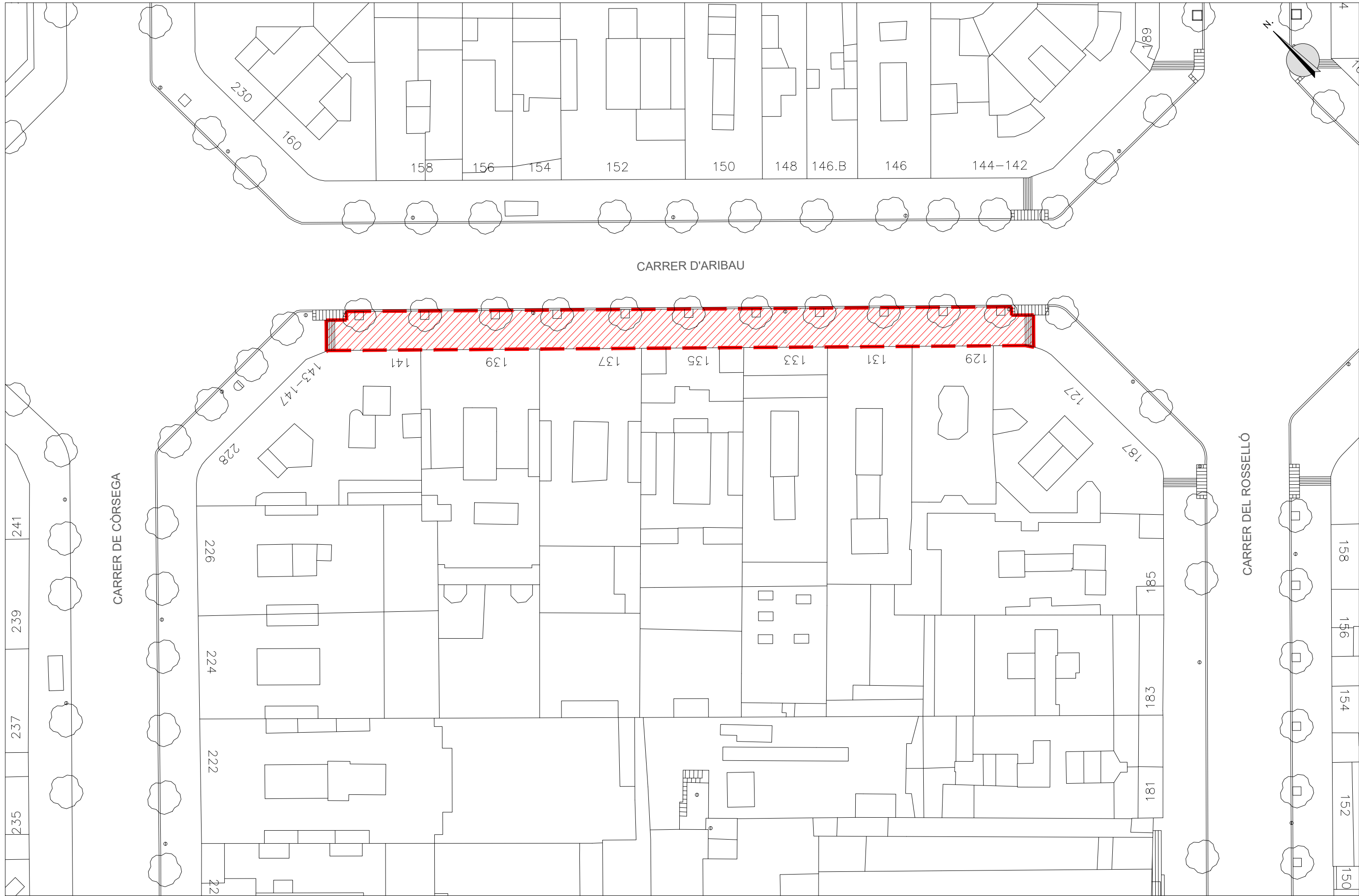
Aquest pressupost d'execució per contracte puja a




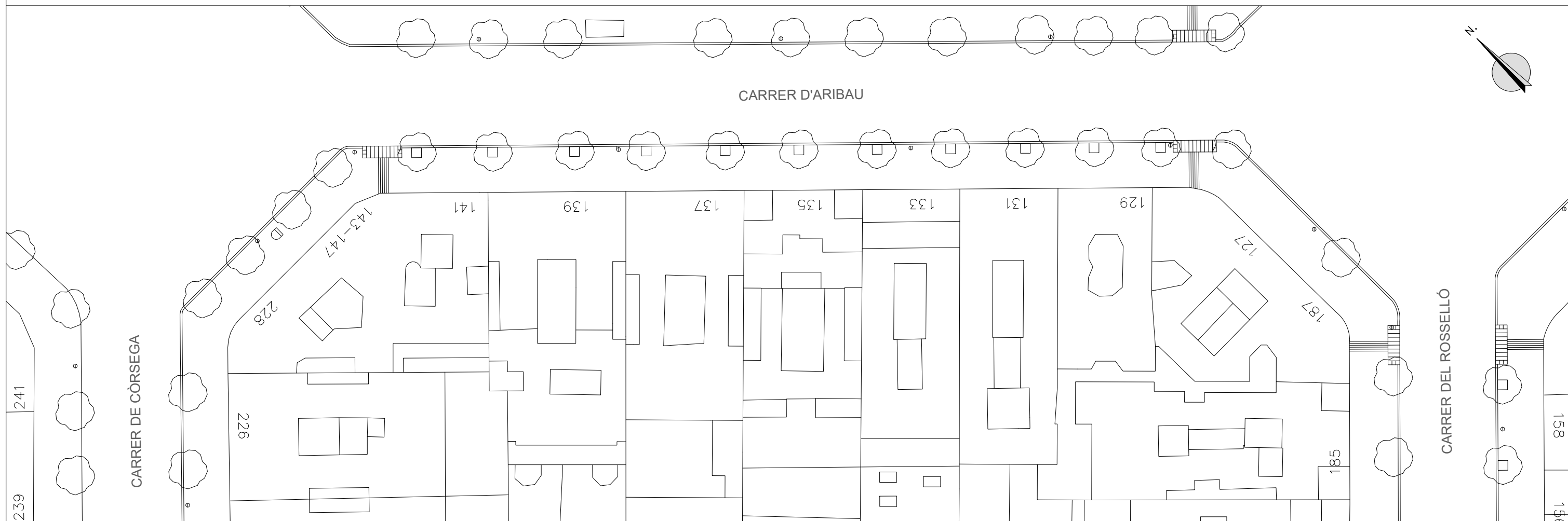
(MIL CINC-CENTS SEIXANTA-NOU EUROS AMB QUARANTA-NOU CÈNTIMS)

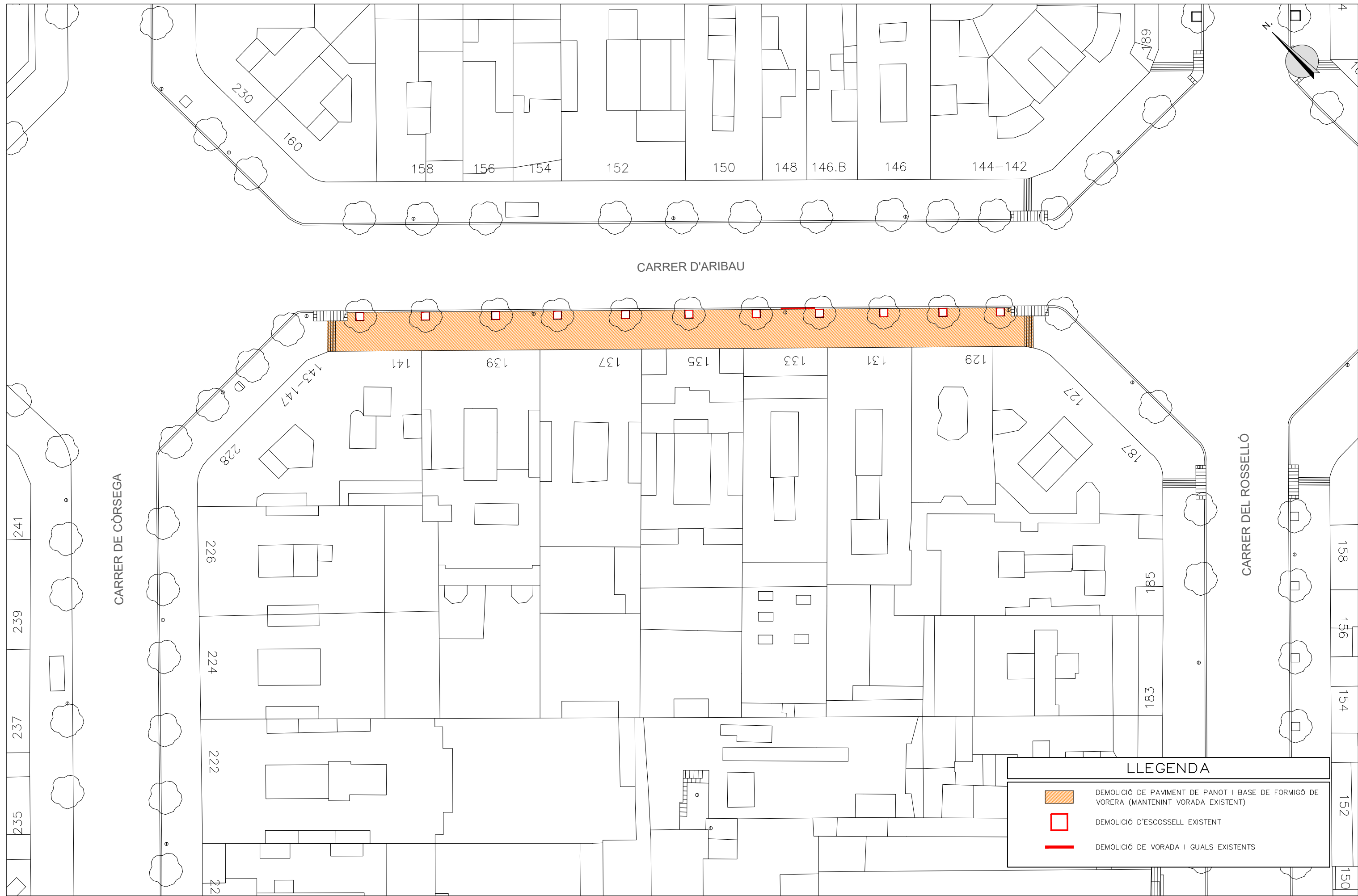
Barcelona, desembre de 2023

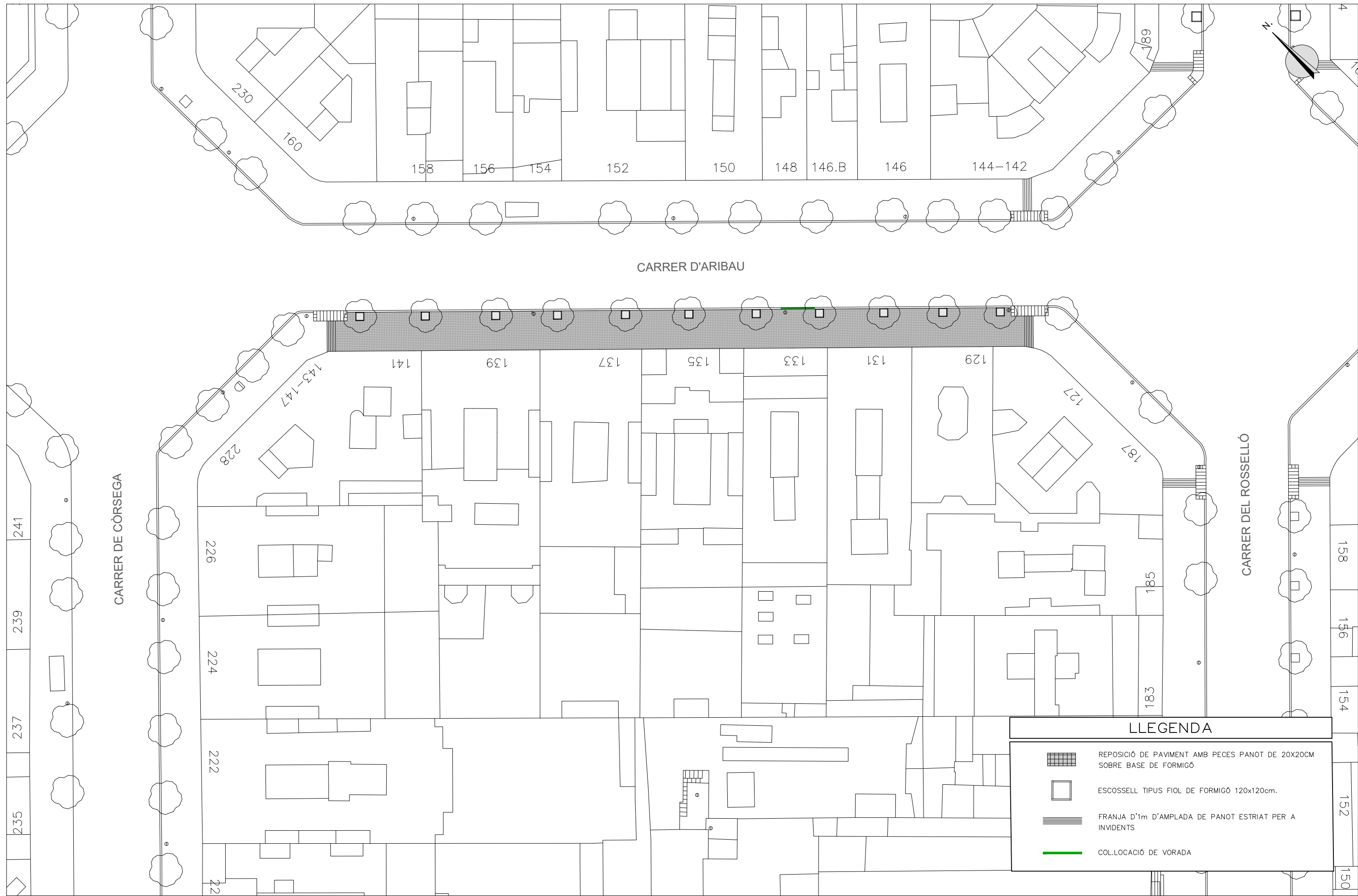
Francisco Sacurri Moreta















CARRER D'ARIBAU

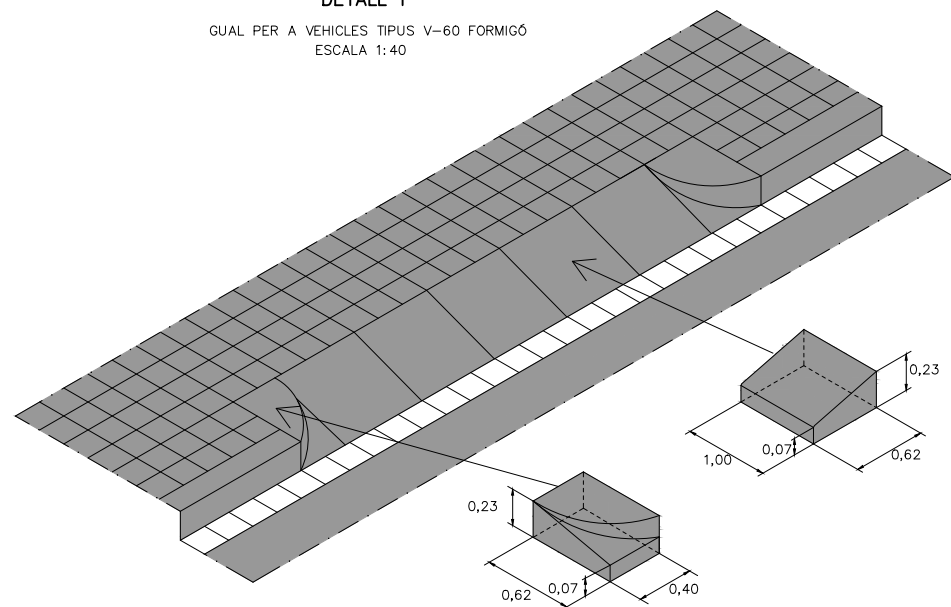
CARRER DE CÒRSEGA

CARRER DEL ROSELLÓ

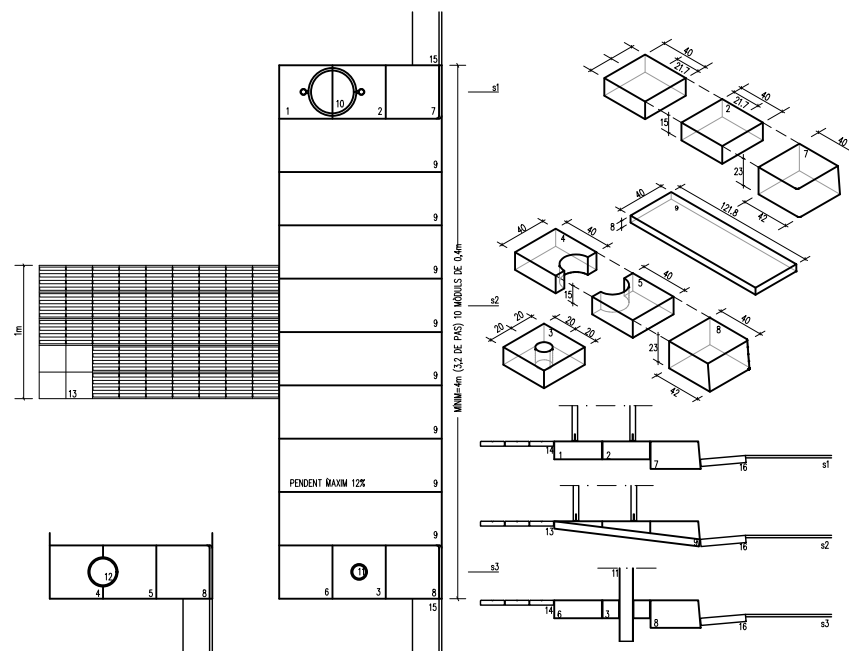
LLEGGENDA

-  REPOSICIÓ DE PAVIMENT AMB PECES PANOT DE 20X20CM SOBRE BASE DE FORMIGÓ
-  ESCOSSELL TIPUS FIOL DE FORMIGÓ 120x120cm.
-  FRANJA D'1m D'AMPLADA DE PANOT ESTRIAT PER A INVIDENTS
-  COL.LOCACIÓ DE VORADA

DETALL 1
GUAL PER A VEHICLES TIPUS V-60 FORMIGÓ
ESCALA 1:40

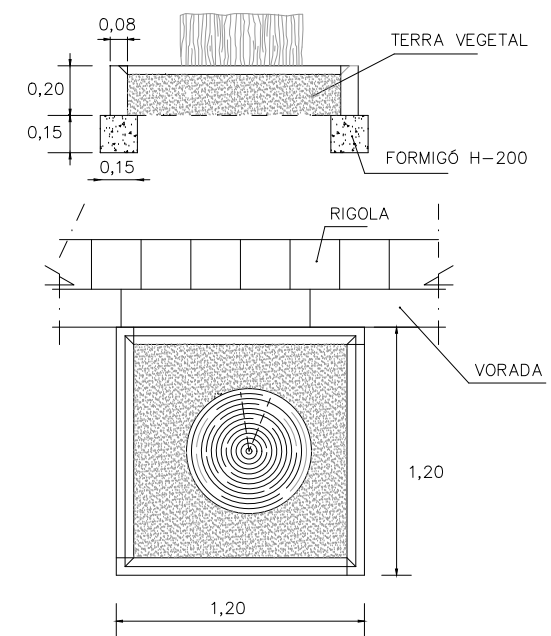


GUAL VIANANTS-120

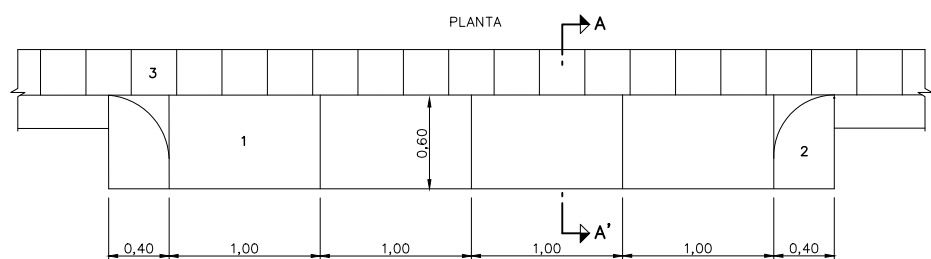


1. PEÇA DE GRANIT DE 40x40x15 AMB LES CARES VISTES FLAMEJADES, COL·LOCADA SOBRE LA SOLERA DE FORMIGÓ
 2. PEÇA DE GRANIT DE 40x40x15 AMB LES CARES VISTES FLAMEJADES, PERFORACIÓ PER A PAL DE SEMAFOR DE Ø=120mm AL CENTRE DE LA PEÇA COL·LOCADA SOBRE SOLERA DE FORMIGÓ
 3. PEÇA DE GRANIT DE 40x40x15 AMB LES CARES VISTES FLAMEJADES, PERFORACIÓ PER BÀCUL D'ENLLUMENAT (AMB SEMAFOR ACOPLAT) DE Ø=230mm CENTRAT A UN LATERAL DE LA PEÇA COL·LOCADA SOBRE SOLERA DE FORMIGÓ
 4. PEÇA DE GRANIT DE 40x40x15 AMB LES CARES VISTES FLAMEJADES, PERFORACIÓ PER BÀCUL D'ENLLUMENAT (AMB SEMAFOR ACOPLAT) DE Ø=230mm CENTRAT A UN LATERAL DE LA PEÇA COL·LOCADA SOBRE SOLERA DE FORMIGÓ
 5. PEÇA DE GRANIT DE 40x40x15 AMB LES CARES VISTES FLAMEJADES, SENSE PERFORAR COL·LOCADA SOBRE SOLERA DE FORMIGÓ
 6. PEÇA DE GRANIT DE 40x40x23 AMB LES CARES VISTES FLAMEJADES, ARESTA VERTICAL ARRODONIDA DE R=20mm CARA LATERAL D'ACOPLAMENT VORADA AMB CAIGUDA DE 20mm COL·LOCADA SOBRE LA SOLERA DE FORMIGÓ
 7. PEÇA DE GRANIT DE 40x121, 8x8 AMB LA CARA SUPERIOR FLAMEJADA S'ENTREGA A NIVELL AMB EL DE VORERA I DE CALÇADA, PENDENT MÀXIM 12% COL·LOCADA SOBRE LA SOLERA DE FORMIGÓ
 8. PEÇA DE GRANIT DE 40x121, 8x8 AMB LA CARA SUPERIOR FLAMEJADA S'ENTREGA A NIVELL AMB EL DE VORERA I DE CALÇADA, PENDENT MÀXIM 12% COL·LOCADA SOBRE LA SOLERA DE FORMIGÓ
 9. PEÇA DE GRANIT DE 40x121, 8x8 AMB LA CARA SUPERIOR FLAMEJADA S'ENTREGA A NIVELL AMB EL DE VORERA I DE CALÇADA, PENDENT MÀXIM 12% COL·LOCADA SOBRE LA SOLERA DE FORMIGÓ
 10. PAL DE SEMAFOR DE FIBRA DE VIDRE EMPOTRAT A 3. JUNT AMORTERAT
 11. BÀCUL ENLLUMENAT (AMB SEMAFOR ACOPLAT) EMPOTRAT A 4 I A 5. JUNT AMORTERAT ANCORATGE A LA SABATA DE FORMIGÓ I CARTELES PER SOTA 4 I 5.
 12. FRANJA DE PANOT ESTRIAT CENTRADA AL GUAL: AMPLADA DE 1m DES DEL GUAL A LA FAÇANA, COL·LOCADA SEQUENT EL MODULATGE DELS PANOTS DE L'ENTORN
 13. PANOT
 14. VORADA DE GRANIT
 15. RIGOLA
 16. RIGOLA
- NORMATIVA:**
- EL GUAL VIANANTS ES COL·LOCARÀ EN VORERES DE MÉS DE 200m I COINCIDENT AMB EL PAS DE VIANANTS
- LES PECES 9 QUE FORMEN LA RAMPA DEL GUAL HAURAN D'ENTREGAR-SE A NIVELL AMB LA CALÇADA I LA VORERA

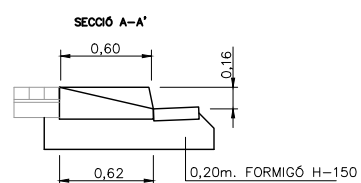
DETALL ESCOSSELL FIOI
ESCALA 1:40



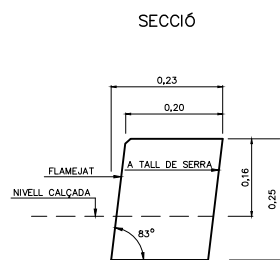
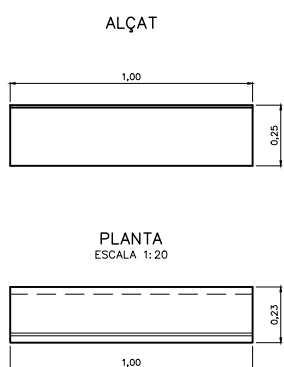
GUAL DE FORMIGÓ PER A VEHICLES
ESCALA 1:40



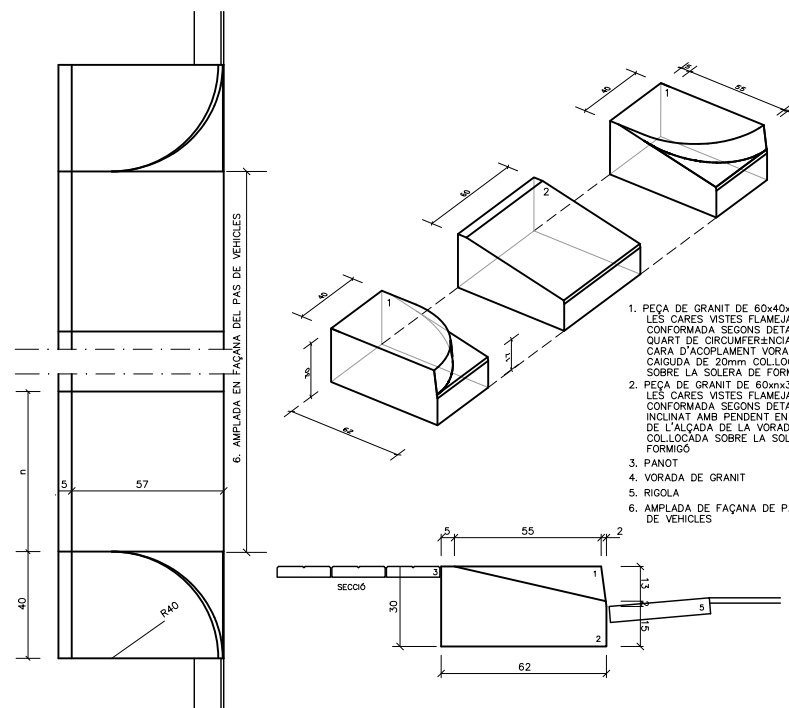
1. PECES DE FORMIGÓ PREFABRICAT
2. PEÇA DE FORMIGÓ PREFABRICAT DE 40x62,5x23cm AMB CARES VISTES FLAMEJADES
3. RIGOLA DE 30x30x8cm



VORADA GRANÍTICA MECANITZADA

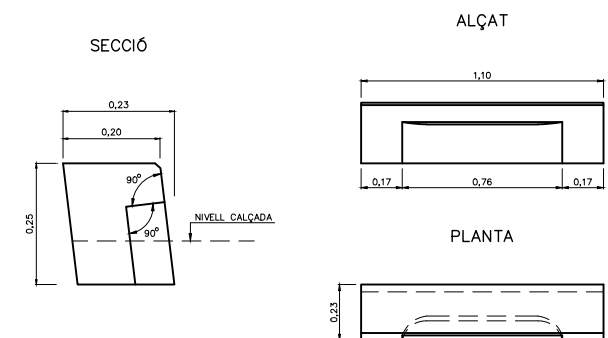


GUAL VEHICLES-60

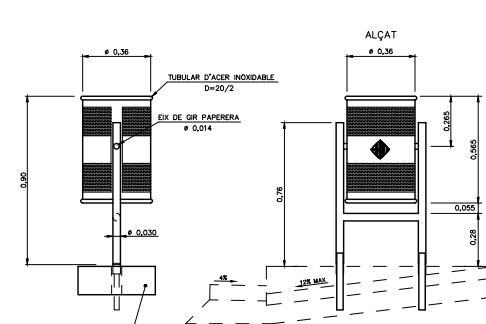


1. PEÇA DE GRANIT DE 60x40x30 AMB LES CARES VISTES FLAMEJADES, CONFORMADA SEGONS DETALL AMB QUART DE CIRCUMFERÈNCIA R=40cm CARA D'ACOPLAMENT VORADA AMB CAIGUDA DE 20mm COL·LOCADA SOBRE LA SOLERA DE FORMIGÓ.
2. PEÇA DE GRANIT DE 60x40x30 AMB LES CARES VISTES FLAMEJADES, CONFORMADA SEGONS DETALL PLA INCLINAT AMB PENDENT EN FUNCIÓ DE L'ALÇADA DE LA VORADA, COL·LOCADA SOBRE LA SOLERA DE FORMIGÓ
3. PANOT
4. VORADA DE GRANIT
5. RIGOLA
6. AMPLADA DE FAÇANA DE PAS DE VEHICLES

VORADA GRANÍTICA BÚSTIA

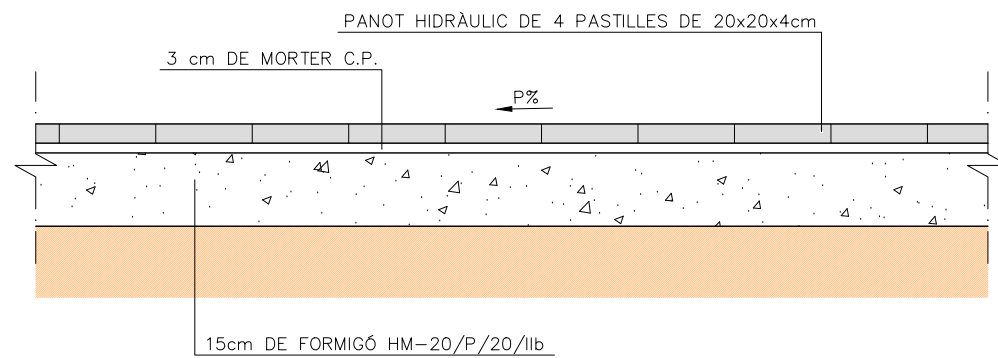


PAPERERA BARCELONA 70L
ESCALA 1:20



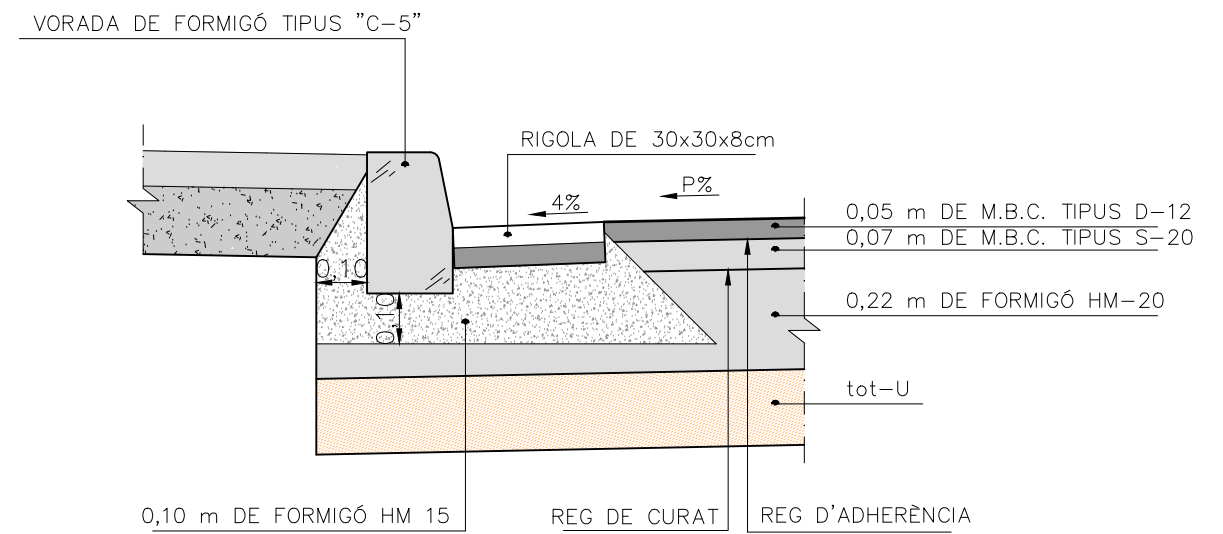
DETALL 1

ESCALA 1:15



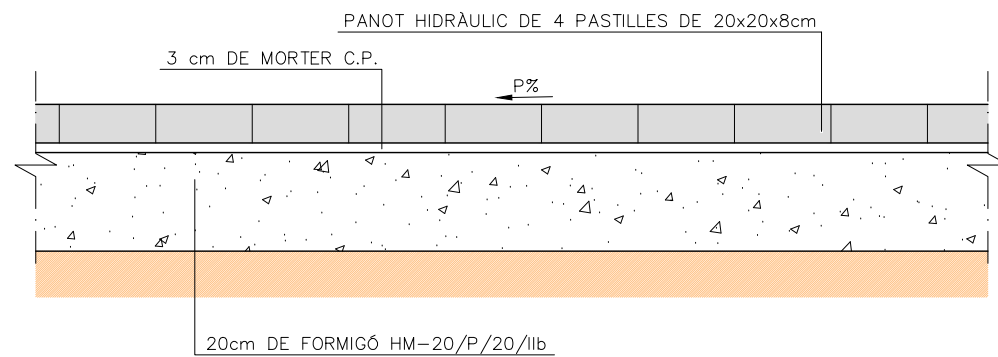
DETALL 2

ESCALA 1:15



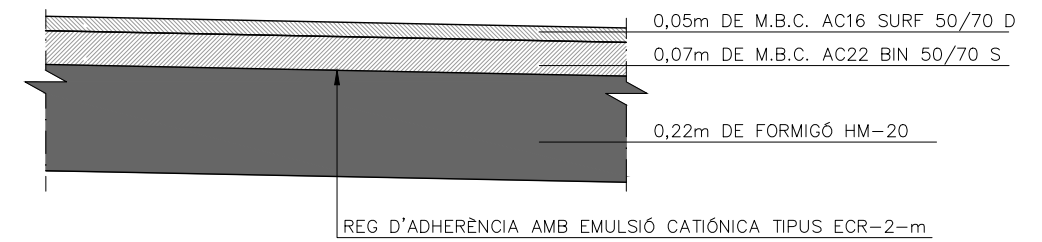
DETALL 3

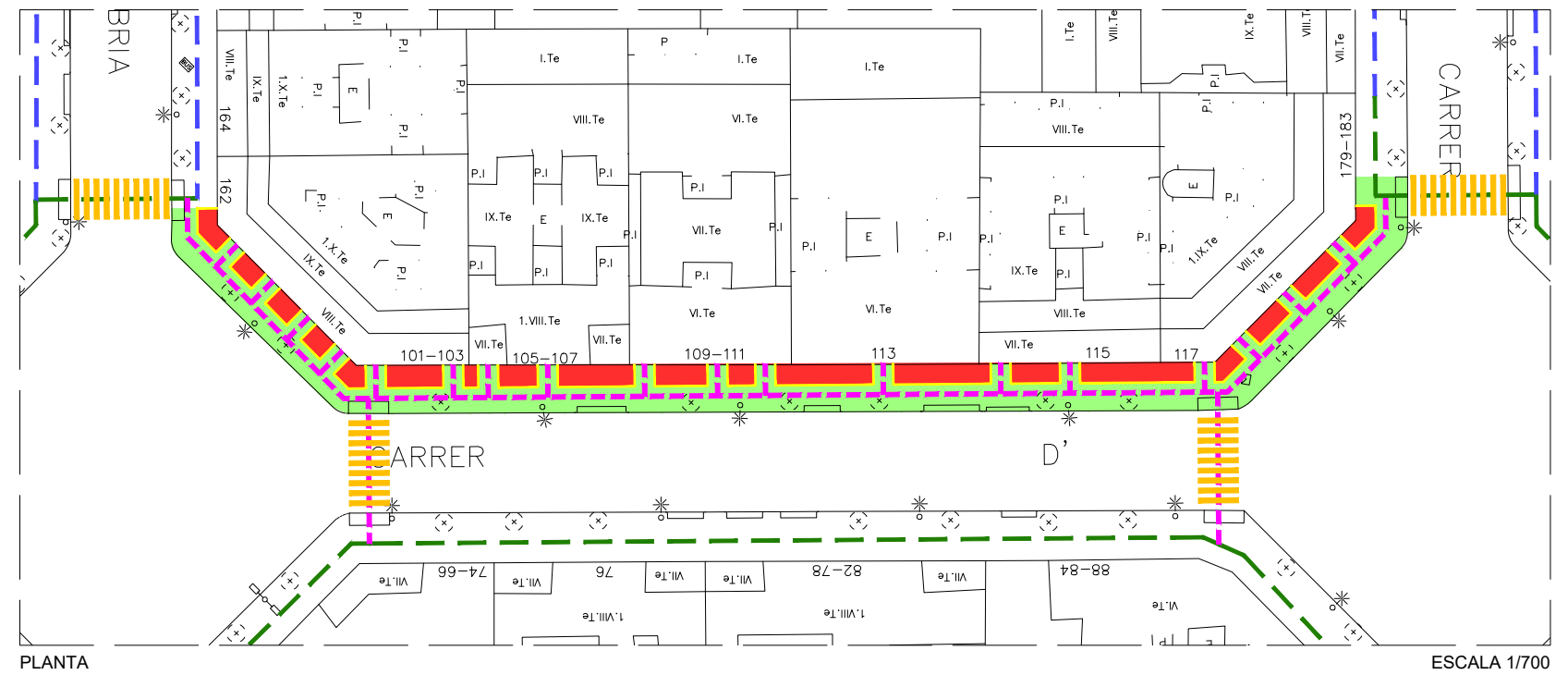
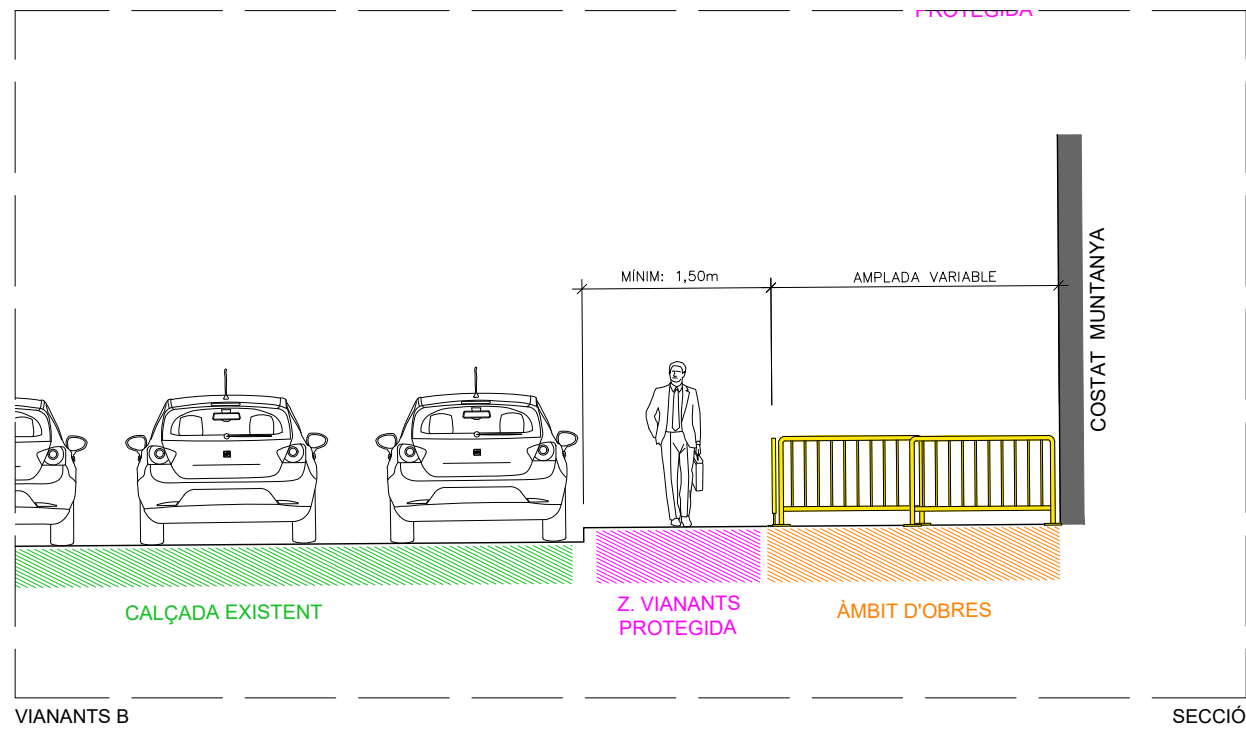
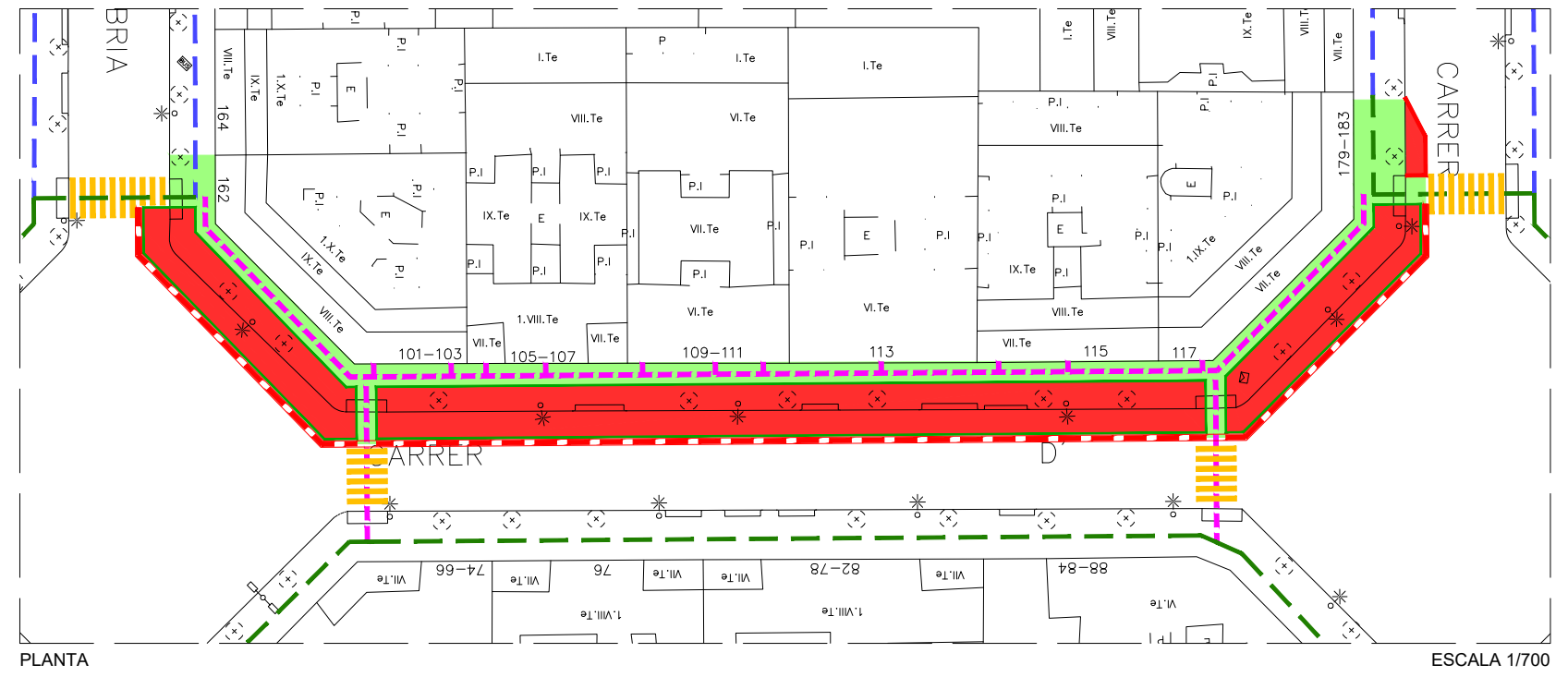
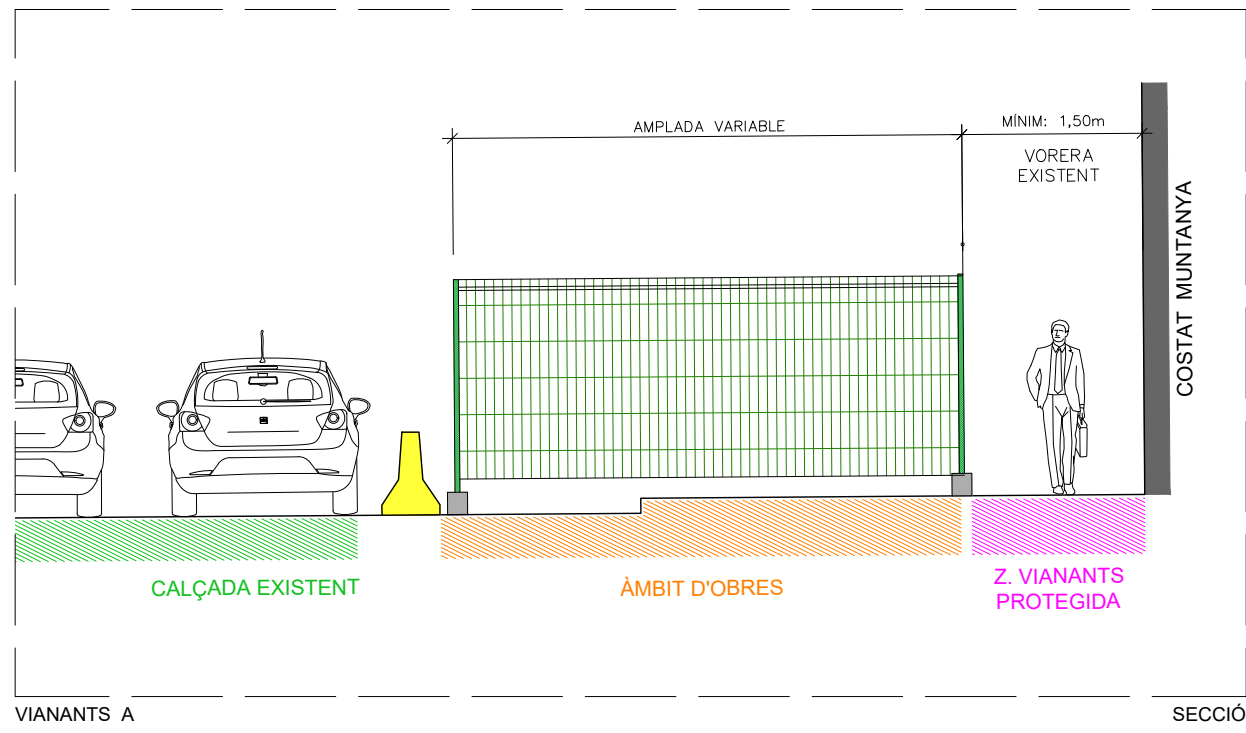
ESCALA 1:15



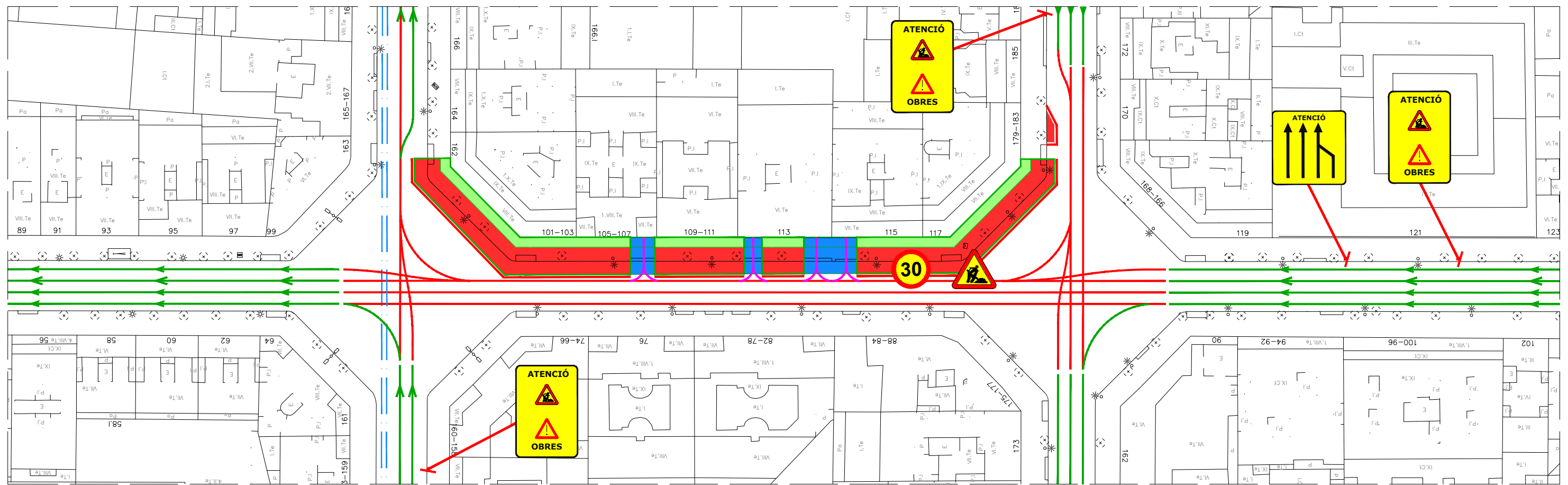
DETALL 4

ESCALA 1:15



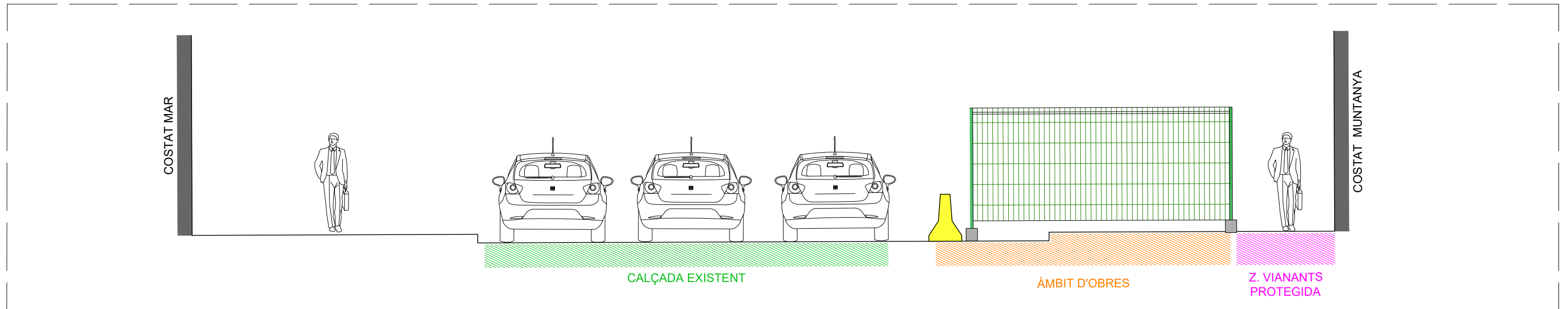


- ÀMBIT D'OBRES
- ZONA PEATONAL PROTEGIDA
- ZONA CONDICIONADA VEHICLES (ACCÉS APARCAMENTS)
- TANCAMENT AMB RIVISA
- TANCAMENT AMB TANCA GROGA
- BARRERES NEW JERSEY
- RECORREGUT NO AFECTAT
- RECORREGUT ALTERNATIU RECOMENAT
- RECORREGUT PROTEGIT



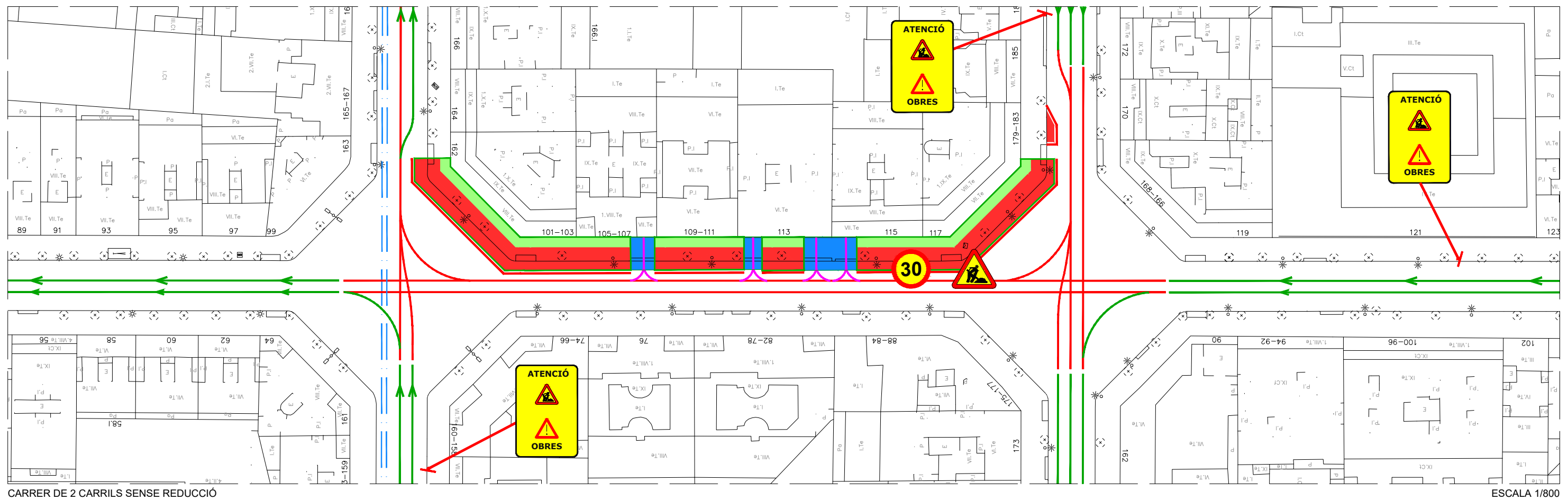
CARRER DE 4 CARRILS REDUÏT A 3

ESCALA 1/800



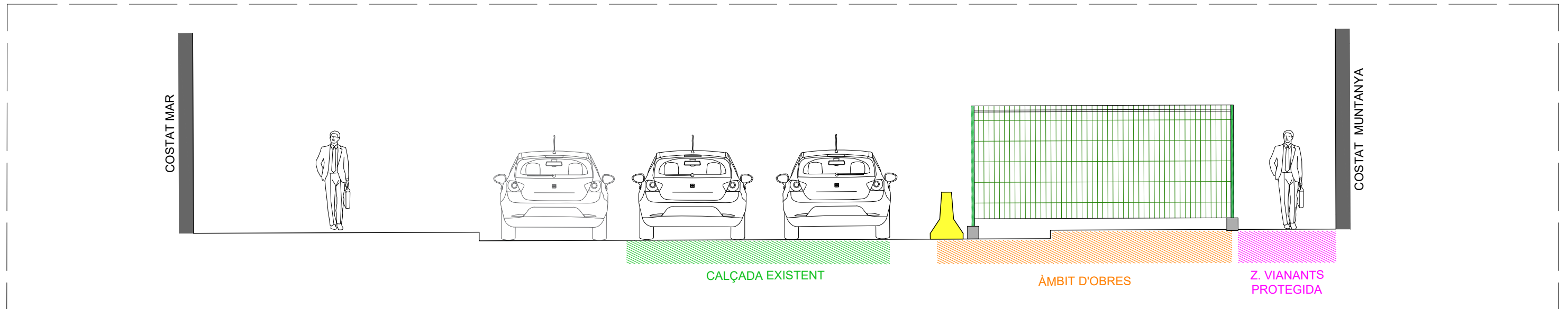
SECCIÓ

- ÀMBIT D'OBRES
- ZONA PEATONAL PROTEGIDA
- ZONA CONDICIONADA VEHICLES (ACCÉS APARCAMENTS)
- TANCAMENT AMB RIVISA
- TANCAMENT AMB TANCA GROGA
- BARRERES NEW JERSEY
- RECORREGUT NO AFECTAT
- RECORREGUT ALTERNATIU RECOMENAT
- RECORREGUT PROTEGIT



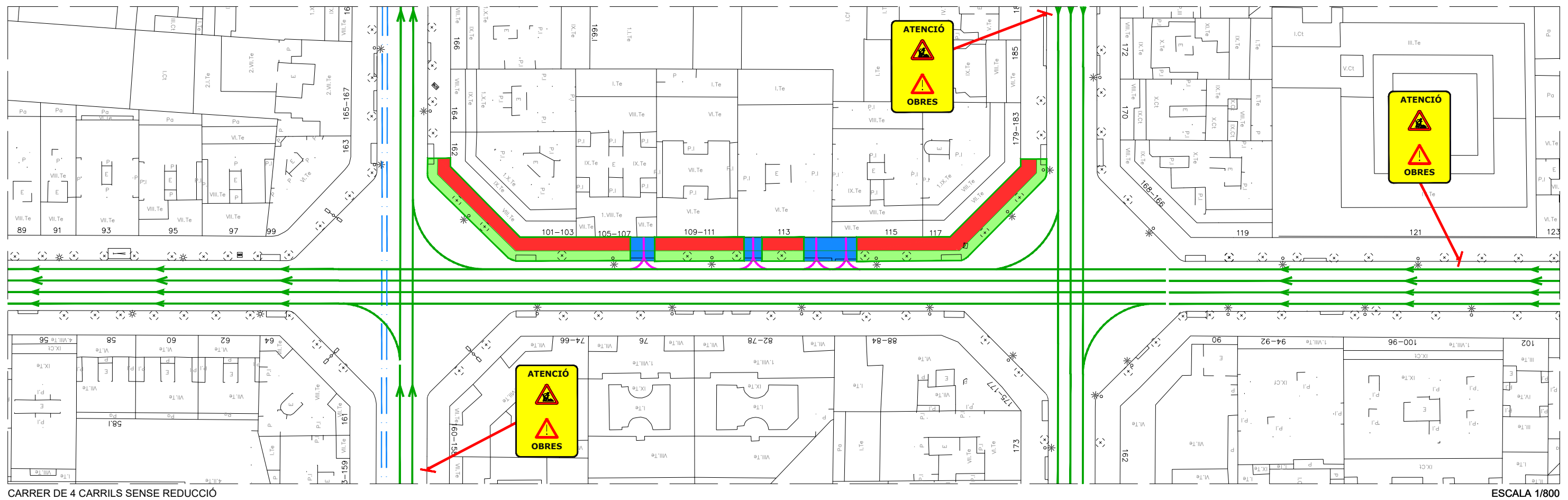
CARRER DE 2 CARRILS SENSE REDUCCIÓ

ESCALA 1/800



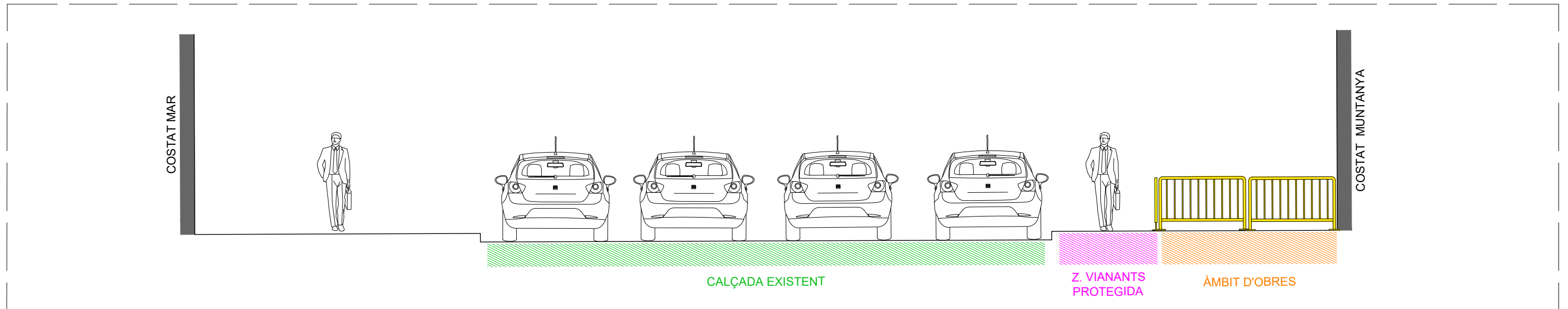
SECCIÓ

- ÀMBIT D'OBRES
- ZONA PEATONAL PROTEGIDA
- ZONA CONDICIONADA VEHICLES (ACCÉS APARCAMENTS)
- TANCAMENT AMB RIVISA
- TANCAMENT AMB TANCA GROGA
- BARRERES NEW JERSEY
- RECORREGUT NO AFECTAT
- RECORREGUT ALTERNATIU RECOMENAT
- RECORREGUT PROTEGIT



CARRER DE 4 CARRILS SENSE REDUCCIÓ

ESCALA 1/800



SECCIÓ

- ÀMBIT D'OBRES
- ZONA PEATONAL PROTEGIDA
- ZONA CONDICIONADA VEHICLES (ACCÉS APARCAMENTS)
- TANCAMENT AMB RIVISA
- TANCAMENT AMB TANCA GROGA
- BARRERES NEW JERSEY
- RECORREGUT NO AFECTAT
- RECORREGUT ALTERNATIU RECOMENAT
- RECORREGUT PROTEGIT

ÍNDEX

- 1.1. OBJECTE DEL PLEC I ÀMBIT D'APLICACIÓ
 - 1.2. CONDICIONS GENERALS
 - 1.3. DESCRIPCIÓ DE LES OBRES
 - 1.4. DESPESES A CÀRREC DEL CONTRACTISTA
 - 1.5. REPLANTEIG DE LES OBRES
 - 1.6. MATERIALS
 - 1.7. DESVIAMENTS PROVISIONALS
 - 1.8. ABOCADORS
 - 1.9. SERVITUDS I SERVEIS AFECTATS
 - 1.10. PREUS UNITARIS
 - 1.11. CONDICIONS PARTICULARS D'ABONAMENT
 - 1.12. CONDICIONS PARTICULARS DELS EQUIPS
 - 1.13. PARTIDES ALÇADES
 - 1.14. TERMINI DE GARANTIA
 - 1.15. CONSERVACIÓ DE LES OBRES
 - 1.16. EXISTÈNCIA DE TRÀNSIT DURANT L'EXECUCIÓ DE LES OBRES
 - 1.17. INTERFERÈNCIA AMB ALTRES CONTRACTISTES
 - 1.18. EXISTÈNCIA DE SERVITUDS I SERVEIS EXISTENTS
 - 1.19. DESVIAMENT DE SERVEIS
 - 1.20. MESURES D'ORDRE I SEGURETAT
 - 1.21. CONTROL DE QUALITAT DE LES OBRES
 - 1.22. COMENÇAMENT DE L'OBRA, RITME D'EXECUCIÓ DELS TREBALLS
 - 1.23. MODIFICACIÓ O AMPLIACIÓ DE PROJECTE I TERMINI
 - 1.24. CONDICIONS GENERALS D'EXECUCIÓ
-

1. INTRODUCCIÓ I GENERALITATS

1.1. OBJECTE DEL PLEC I ÀMBIT D'APLICACIÓ

1.1.1. Objecte del Plec General de Prescripcions Tècniques

El present Plec General de Prescripcions Tècniques té per objecte definir les especificacions, prescripcions, criteris i normes que regiran l'execució de les obres de reforma de la vorera del carrer Aribau entre Còrsega i Rosselló (costat Llobregat), al Districte de l'Eixample a Barcelona.

1.1.2. Àmbit d'aplicació

Les prescripcions d'aquest Plec seran d'aplicació a les obres objecte d'aquest projecte, en tot el que no siguin explícitament modificades pel Plec de Prescripcions Tècniques Particulars, i restaran incorporades al Projecte. En tot cas les condicions establertes en el Contracte d'Obres prevaldrà per sobre aquestes Condicions Generals en el cas de discrepàncies entre ells. En tots els articles del present Plec General de Prescripcions Tècniques s'entendrà que el seu contingut regeix per les matèries que expressen els seus títols en quant no s'oposin per ésser menys restrictives a l'establir en disposicions legals vigents.

1.1.3. Disposicions Generals

En tot el que no estigui expressament previst en el present Plec ni s'oposin a ell seran d'aplicació els següents documents:

Llei 30/2007, de 30 d'octubre, de contractes del sector públic.

Contractes de l'estat. Plec de clàusules administratives generals per la Contractació d'obres. Clàusules 7, 19 i 20.- Decret 3854/1970, del Ministeri d'Obres Públiques de 31 de Desembre de 1970, s'exceptua el que hagi estat modificat pel reglament que és cita a continuació.

Reglament General de Contractació de l'estat- Decret 3410/1975, 3410/1975, del Ministeri de Hisenda de 25 de Novembre de 1975.

Reglamentació Nacional del Treball en la Construcció i Obres Públiques i disposicions complementàries. Ordre 11-4-1946 i 8-2-1951.

Reglamentació i ordre en vigor sobre seguretat i salut en el treball en la construcció i obres públiques.

O.M. de 14 de Març de 1960 i D.C. n°67 de la Direcció General de Carreteres sobre senyalització de les obres.

Modificació parcial i ampliació de les Instruccions complementàries MI.BT.004. 007 i 017. annexes el vigent reglament electrotècnic per a baixa tensió.- Ordre del Ministre d'indústria i Energia de 19 de Desembre de 1977.

Instrucció de formigó estructural EHE-98.

Instruccions per la fabricació i subministrament de formigó preparat (ENPRE-72).- O.M. de 10 de maig de 1973.

Plec de Prescripcions Tècniques Generals per a la recepció de ciments RC-75.- Decret 1964/1975, de la Presidència del Govern de 23 de Maig de 1975.

Criteris a seguir per a la utilització de ciments inclosos en el Plec de Prescripcions Tècniques Generals per a la recepció de ciments RC-75.- Ordre del Ministeri d'Obres Públiques de 13 de Juny de 1977.

Plec General de Condicions per a la recepció de guixos i escaiola en les obres de construcció. Ordre de la Presidència del Govern de 27 de Gener de 1972.

Normes HTM-73.- Del Institut Eduardo Torroja.

Normes UNE compliment obligatori en el Ministeri d'Obres Públiques.- O.O.M.M. de 5 de Juliol de 1967, 11 de Maig de 1971 i 28 de Maig de 1974.

Normes DIN.- (Les no contradictòries amb les normes FEM) i Normes UNE.

Instal·lacions de transport i línies en general- (O.M. de Febrer de 1949 BOE. 10d'Abril).

Reglament electrotècnic per a baixa tensió.- Decret 2413/1973, del Ministeri d'indústria de 20 de Setembre de 1973.

Instruccions complementàries del reglament electrotècnic per a baixa tensió- Ordre del Ministeri d'indústria de 31 d'Octubre de 1973.

Modificació de la Instrucció complementària MI.BT.025 del vigent reglament electrotècnic per a baixa tensió- Ordre del Ministeri d'indústria i Energia de 19 de desembre de 1977.

Normes NLT del laboratori de transports i mecànica del terra del Centre d'Estudis i Experimentació de Obres Públiques.

Mètode d'assaig del Laboratori Central (MOPU).

Norma EA-95.- Càlcul de les estructures d'acer en l'edificació.

Instruccions ME-762 de estructures d'acer, de l'Institut Eduardo Torroja de la Construcció i del Cement.

Plec de Condicions Tècniques de la Direcció General d'Arquitectura- Ordre del Ministeri de l'habitatge de 4 de Juny de 1973.

Instrucció de carreteres traçat en vies urbanes

Norma Tecnològica de l'Edificació NTE-IEP.- "Instal·lacions d'Electricitat. Posada a terra" Ordre del Ministeri de l'habitatge de 13 de Març de 1973.

Norma Tecnològica de l'Edificació.- "Estructures. Càrregues. Retracció". Ordre del Ministeri de l'habitatge de 12 d'Abril de 1973.

Norma Tecnològica de l'Edificació NTE-RPA.- "Revestiment de Paraments Alicatats". ordre del Ministeri de l'habitatge de 25 de Maig de 1973.

Norma Tecnològica de l'Edificació NTE-IEB.- "Instal·lacions d' electricitat: Baixa Tensió". Ordre del Ministeri de l'Habitatge de 13 d'Abril de 1974.

Norma Tecnològica de l'Edificació NTE-PRG.- "Revestiments de Paraments: Guarnits i lliscats". Ordre del Ministeri de l'Habitatge de 25 d'Abril de 1974.

Norma Tecnològica de l'Edificació NTE-ADD.- "Condicionament del terreny. Desmunts: Demolicions". Ordre del Ministeri de l'Habitatge de 10 de Febrer de 1975.

Norma Tecnològica de l'Edificació NTE-CEG.- "Ciments Estudis: Geotècnics. Ordre del Ministeri de l'Habitatge de 10 de Desembre de 1975.

Norma Tecnològica de l'Edificació NTE-ADV.- "Condicionament del terreny. Desmuntatge: Buidats". Ordre del Ministeri de l'Habitatge de 1 de Març de 1976.

Norma Tecnològica de l'Edificació NTE-ECG.- "Estructures Càrregues: Gravitatòries". Ordre del Ministeri de l'Habitatge de 10 de Juny de 1976.

Norma Tecnològica de l'Edificació NTE-ADZ.- "Condicionament del terreny. Desmuntatges: Rases i Pous". Ordre del Ministeri de l'Habitatge de 29 de Desembre de 1976.

Norma Tecnològica de l'Edificació NTE-ADE.- "Condicionament del terreny. Desmuntatges: Explanacions". Ordre del Ministeri de l'Habitatge de 25 de Març de 1977".

Norma Tecnològica de l'Edificació NTE-ASD.- Condicionament del terreny. Sanejament: Drenatges i drenants". Ordre del Ministeri de l'Habitatge de 18 d'Abril de 1977.

En general, quantes prescripcions figuren a les Normes, Instruccions o Reglaments oficials, que guarden relació amb les obres del present projecte, amb les seves instal·lacions complementàries o amb els treballs necessaris per realitzar-les.

1.2. CONDICIONS GENERALS

1.2.1. Documents del Projecte

El present Projecte consta dels següents documents: Document núm. 1 - Memòria i Annexos; Document núm. 2 - Plànols; Document núm. 3 - Plec de Condicions Facultatives i Particulars i Document núm. 4 - Pressupost. El contingut d'aquests documents es detalla a la Memòria.

S'entén per documents contractuals, aquells que resten incorporats al contracte i que són d'obligat compliment, llevat modificacions degudament autoritzades. Aquests documents, en cas de licitació sota pressupost, són: Plànols, Plec de Condicions, Quadre de preus núm. 1, Pressupost Total.

La resta de documents o dades del Projecte són documents informatius; Memòria, annexos, els amidaments i els Pressupostos Parcial.

Els esmentats documents informatius representen únicament una opinió fonamentada de la propietat, sense que això suposi que es responsabilitzi de la certesa de les dades que es subministren. Aquestes dades han de considerar-se tan sols com a complement d'informació que el Contractista ha d'adquirir directament i amb els seus propis mitjans.

Solament els documents contractuals, definits a l'apartat anterior constitueixen la base del contracte; per tant, el Contractista no podrà al·legar modificació de les condicions del contracte en base a les dades contingudes en els documents informatius, llevat que aquestes dades apareguin en alguns documents contractuals.

El Contractista serà, doncs, responsable de les errades que es puguin derivar de no obtenir la suficient informació directa que rectifiqui o ratifiqui la continguda en els documents informatius del Projecte.

En cas de contradicció entre els plànols i les Prescripcions Tècniques Particulars preval el que s'han prescrit en aquestes últimes. En qualsevol cas, ambdós documents prevalen sobre les Prescripcions Tècniques Generals contingudes en el capítol 1 del present Plec.

El que s'ha esmentat en el Plec de Condicions i omès en els plànols o a la inversa, haurà de ser executat com si hagués estat exposat en ambdós documents, sempre que a judici del Director, quedin prou definides les unitats d'obra corresponents i aquestes tinguin preu en el Contracte.

1.2.2. Direcció d'obra

Les atribucions assignades en el present Plec al Director d'obra i que li assigna la legislació Vigent, podran ésser delegats amb el seu personal col·laborador d'acord amb les prescripcions establertes, i poden exigir al Contractista que dits atributs delegats s'emeten explícitament en ordre que consti en el corresponent "Llibre d'ordres" de l'obra.

Qualsevol membre de l'equip col·laborador del Director d'obra, inclòs explícitament a l'òrgan de la Direcció d'obra, podrà donar en cas d'emergència, a judici d'ell mateix, les instruccions que estimi pertinents dintre de les atribucions legals, que seran d'obligació compliment pel Contractista.

La inclusió en el present Plec de les expressions Director d'obra i Direcció d'obra són pràcticament ambivalents, tenint en compte l' anteriorment apuntat, s'entén així que en indicar Direcció d'obra, les funcions o tasques a que es refereix dita expressió són presumiblement delegables.

La Direcció, fiscalització i vigilància de les obres serà exercida per l'INSTITUT MUNICIPAL D'URBANISME DEL AJUNTAMENT DE BARCELONA o en la persona o entitat designada per l'esmentat Entitat.

Les funcions del Director, en ordre a la Direcció, control i vigilància de les obres que fonamentalment afecten a les seves relacions amb el Contractista, són les següents:

- Exigir al Contractista, directament o a través del personal a les seves ordres, el compliment de les condicions contractuals.
- Garantir l'execució de les obres amb estricta subjecció al projecte aprovat, o modificacions degudament autoritzades, i el compliment del programa de treballs.
- Definir aquelles condicions tècniques que els Plecs de Prescripcions corresponents deixin a la seva decisió.
- Resoldre totes les qüestions tècniques que sorgeixin en quant a interpretació de plànols, condicions de materials i d'execució d'unitats d'obra, sempre que no és modifiquin les condicions del Contracte.
- Redactar els compliments o rectificacions del Projecte que facin falta.
- Estudiar les incidències o problemes plantejats en les obres que impedeixen el normal compliment del Contracte o aconsellin la seva modificació, tramitació, en el seu cas, les propostes corresponents.
- Proposar les actuacions procedents per obtenir, dels organismes oficials i dels particulars, els permisos i autoritzacions necessàries per l'execució de les obres i ocupació dels béns afectats per ells, i resoldre els problemes plantejats pels serveis i servituds relacionades amb les mateixes.
- Assumir personalment i sota la seva responsabilitat, en cas d'urgència o gravetat, la direcció immediata, per la qual el Contractista deurà de posar a la seva disposició el personal, material de l'obra i maquinària necessària.
- Acreditar al Contractista les obres realitzades, conforme a allò que es disposa en els documents del contracte.
- Participar en les recepcions provisionals i definitiva i redactar la liquidació de les obres, conforme a les normes legals establertes.
- El Contractista estarà obligat a prestar la seva col·laboració al Director per al normal compliment de les funcions a aquest encomanades.

- Preparar la documentació final de l'obra i expedir el Certificat final d'obra.

1.2.3. Altres instruccions, normes i disposicions aplicables

És d'obligat compliment la Normativa de l'Ajuntament de Barcelona districte de l'Eixample en les Àrees de Medi Ambient i Mobilitat en els apartats referents a:

- Clavegueram (Plec Clàusules Particulars de Clabsa)
- Pavimentació (Plec Clàusules Particulars de Vialitat)
- Senyalització (Plec Clàusules Particulars de Mobilitat)
- Enllumenat (Plec Clàusules Particulars de la Unitat Operativa d'Enllumenat)
- Reg i jardineria (Plec Clàusules Particulars de Parcs i Jardins)
- I de la resta de departaments no citats, que formen part de l'estructura organitzativa de l'Ens Públic Local de referència.

A més de tot el que s'estableix en els capítols següents s'entendrà que és d'obligat compliment la normativa que a continuació s'especifica i quanta reglamentació sigui d'aplicació.

1.2.4. Organització i Representació del Contractista.

El Contractista, amb l'oferta, inclourà un Organigrama designat per les diferents funcions el personal que compromet en la realització dels treballs, incloent com a mínim les funcions que més endavant s'indiquen, amb independència de que en funció de la grandària de l'obra poden ésser assumides varies d'elles per una mateixa persona.

El Contractista nomenarà a la persona que hagi d'estar per part seva al front de les obres per representar com a "Delegat d'obra", segons el disposat en el Plec de Clàusules Administratives Generals per a la Contractació d'Obres de l'estat, i Plecs de Licitació.

Igualment, comunicarà els noms, condicions i organigrames addicionals de les persones que dependran de l'esmentat representant, han de tenir comandament i responsabilitat en sectors de l'obra, sent obligat, al menys, que existeixi amb plena dedicació un titulat de grau superior responsable del control de qualitat. Serà d'aplicació tot allò que s'ha indicat anteriorment i podrà realitzar-se prèvia aprovació de la Direcció d'obra o per ordre d'aquesta.

El Contractista inclourà amb la seva oferta els "currículum vitae" del personal de la seva organització que assignarà a aquests treballs, fins el nivell de l'encarregat

inclòs, en la intel·ligència de que qualsevol modificació posterior, només podrà realitzar-se prèvia aprovació de la Direcció d'obra o per ordre d'aquesta.

Abans de iniciar-se els treballs, la representació del Contractista i la Direcció d'obra, acordaran els detalls de les seves relacions establint-se mètodes i procediments per a comunicació escrita entre ambdós, transmissió d'ordres, així com la periodicitat i nivell de reunions per a control de la marxa de les obres.

1.2.5. Documents a lliurar al Contractista.

Els documents, tant del Projecte com altres complementaris, que la Direcció d'obra lliuri al Contractista poden tenir un valor contractual o merament informatiu, segons el seu detall a continuació:

1.2.5.1.- Documents contractuals.

Serà d'aplicació el que es disposa en els articles del Reglament General de Contractació i les Administracions Públiques. En el cas de considerar-se necessari qualificar de contractual qualsevol altre document del Projecte, és farà constar així en el Plec de Prescripcions Tècniques.

Particularitats establertes a continuació les normes per les que regiran els incidents de contractació amb els altres documents contractuals, de forma anàloga a l'expressada a l'article 1.3.1 del present Plec. Malgrat tot l'anterior, el caràcter contractual només es considera aplicable a l'esmentada documentació si s'indica expressament en els Plecs de Licitació.

1.2.5.2.- Documents informatius

Les dades sobre sondeigs, procedència de materials (a menys que tal procedència s'exigeixi en el Plec de Prescripcions Tècniques Particulars), assaigs, condicions locals, diagrames de moviments de terres, estudis de maquinària, de condicions climàtiques, de justificació de preus i, en general, tots els que inclouen habitualment a la Memòria dels Projectes, són documents informatius i, en conseqüència, hauran d'acceptar-se tan sols com a complements de la informació que el Contractista ha d'adquirir directament i amb els seus propis mitjans.

Per tant, el Contractista serà responsable dels errors que es poden derivar del seu defecte o negligència en la consecució de totes les dades que afecten al contracte, al planejament i a l'execució de les obres.

1.2.6. Compliment de les ordenances i normativa vigents

El Contractista està obligat al compliment de la legislació vigent que per qualsevol concepte, durant el desenvolupament dels treballs, els sigui d'aplicació, encara que no expressament indicat en aquest Plec o en qualsevol altre document de caràcter contractual.

Particularment el Contractista haurà de reparar, a càrrec seu, els serveis públics o privats fets malbé, indemnitzant a les persones o propietats que resultin perjudicades. El Contractista adoptarà mesures necessàries per tal d'evitar la contaminació del riu, llacs i dipòsits d'aigua així com del medi ambient, per l'acció de combustible, olis, lligants, fums, etc., i serà responsable dels danys i perjudicis que es puguin causar.

El Contractista haurà de mantenir durant l'execució de l'obra i refer al seu acabament, les servituds afectades, conforme estableix la clàusula 20 de l'esmentat "Plec de Clàusules Administratives Generals", sent al seu compte els treballs necessaris.

1.2.7. Obligacions i Drets del Contractista.

1.2.7.1.- Obligacions Generals corresponent al Contractista.

- a) Organitzar els treballs de construcció, redactant els plans d'obra que calguin i projectant o autoritzant les instal·lacions provisionals i mitjans auxiliars de l'obra.
- b) Elaborar, quant es requereixi, el Pla de Seguretat e Higiene de l'obra en aplicació de l'estudi corresponent i disposar, en tot cas, l'execució de les mesures preventives, vetllant pel seu compliment i per l'observació de la normativa vigent en matèria de seguretat i higiene en el treballs.
- c) Subscriure amb la Direcció d'obra i la resta d'entitats afectades, l'acta replanteig de l'obra.
- d) Ostentar la direcció de tot el personal que intervingui en l'obra i coordinar les intervencions dels subcontractistes.
- e) Assegurar la idoneïtat de tots i cada un dels materials i elements constructius que s'utilitzin, comprovant els preparats en obra i rebutjant, per iniciativa pròpia o per prescripció de la Direcció d'obra, el subministres o

prefabricats que no compti amb les garanties o documents d'idoneïtat requerits per les normes d'aplicació.

- f) Custodiar el Llibre d'ordres i seguiment de l'obra, i donar l'enterat a les anotacions que es practiquin en el mateix.
- g) Preparar les certificacions parcials d'obra i la proposta de liquidació final.
- h) Subscriure amb el Promotor i la Direcció Facultativa les actes de recepció provisional i definitiva.
- i) Concretar les assegurances d'accident de treball i de danys a tercers durant l'obra.

1.2.7.2.- Verificació dels documents del projecte.

Abans d'iniciar les obres, el Constructor consignarà per escrit que la documentació aportada li resulta suficient per la compressió de la totalitat de l'obra contractada, o en cas contrari, sol·licitar els aclariments pertinents.

1.2.7.3.- Pla de Seguretat i Salut.

El Contractista a la vista del Projecte d' Execució que contingui, el Projecte de Seguretat i Salut presentarà el Pla de Seguretat i Salut dels treballadors de l'obra a l'aprovació de la Direcció facultativa.

1.2.7.4.- Oficina

El Contractista habilitarà al Districte de l'Eixample una oficina en la que existirà una taula o tauler adient, en el que poder estendre i consultar-se els plànols. En dita oficina tindrà sempre el Contractista a disposició de la Direcció Facultativa:

- El Projecte d' Execució complert, inclosos els complements que en el seu cas redacti la Direcció Facultativa.
- La llicència d'Obres.
- El llibre d'ordenances i Assistències.
- El Pla de Seguretat i Salut

- El llibre d'incidències.
- El Reglament i Ordenances de Seguretat e Salut en el Treball.
- La documentació de les assegurances esmentades als articles corresponents.

Disposarà a més, el Constructor, una oficina per a la Direcció facultativa, convenientment condicionada per que en ella es pugui treballar amb normalitat a qualsevol hora de la jornada.

1.2.7.5.- Presència del constructor a l'obra

El Cap d'obra, per si mateix o per mitjà dels seus tècnics o encarregats, estarà present durant la jornada legal de treball i acompanyarà a la Direcció Facultativa, en les visites que hagin a les obres, posant-se a la seva disposició per a la pràctica dels reconeixements que es considerin necessaris i subministrarà les dades precises per la comprovació d'amidaments i liquidacions.

1.2.7.6.- Treballs no estipulats expressament.

És obligatori del contracte executar quant sigui necessari per la bona construcció i aspecte de les obres, encara quant no s'hagi expressament determinat en els documents del Projecte, sempre que, sense separar-se del seu esperit i recta interpretació, ho disposi el Director d'obra dins dels límits de possibilitats que els pressupostos habilitin, per cada unitat d'obra i tipus d'execució.

En defecte d'especificació en el Plec de Condicions particulars, s'entendrà que requereix reformat de projecte amb consentiment exprés de la propietat, tota variació que suposi increment de preus d'alguna unitat d'obra a més del 20 per 100 o del total del pressupost en més d'un 10 per 100.

1.2.7.7.- Interpretacions, aclariments i modificacions dels documents del projecte.

Quan es tracta d'aclarir, interpretar o modificar preceptes dels Plecs de Condicions o indicacions dels plànols o croquis, les ordres i instruccions corresponents es comunicaran precisament per escrit el Constructor; per part seva, aquest haurà de tornar els originals o les còpies subscriuint amb la seva signatura l'interessat, que figurarà al peu de totes les ordres, avisos o instruccions que rebi.

Qualsevol reclamació que en contra de les disposicions preses per aquests cregui oportú fer el Constructor, haurà de dirigir-la, dins del termini de tres dies, a qui la hagi dictat, la qual donarà al Constructor el corresponent rebut, si aquest ho sol·licités.

El Constructor podrà requerir de la Direcció d'obra, segons les seves respectives comeses, les instruccions o aclariments que calguin per a la correcta interpretació i execució del projectat.

1.2.6.8.- Reclamacions contra les ordres de la direcció facultativa.

Les reclamacions que el Contractista vol fer contra les ordres o instruccions demanades de la Direcció Facultativa, només podrà presentar-les, a través de la Direcció d'Obra, davant la Propietat, si són de l'ordre econòmic i d'acord amb les condicions estipulades en els Plecs de Condicions corresponents. Contra disposicions d'ordre tècnic de la Direcció d'Obra, no s'admetrà cap reclamació; el Constructor podrà salvar la seva responsabilitat, si ho considera oportú, mitjançant exposició raonable dirigida a la Direcció d'Obra, el qual podrà limitar la seva resposta a l'acusament de recepció, que en tot cas serà obligatori per aquest tipus de reclamacions.

1.2.7.9.- Recusació pel Contractista del personal nomenat per l'arquitecte.

El Contractista no podrà recusar la Direcció Facultativa o personal encarregat per aquest de la vigilància de les obres, ni demanar que per part de la propietat es designi altres facultatius per als reconeixements.

Quant es cregui perjudicat per la tasca de aquests, procedirà d'acord amb l'estipulat a l'article precedent, però sense que per aquesta causa puguin interrompre ni pertorbar-ne la marxa dels treballs.

1.2.7.10.- Faltes del personal

La Direcció Facultativa, en supòsits de desobediència a les seves instruccions, manifesta incompetent o negligència greu que comprometin o pertorbin la marxa dels treballs, podrà requerir el Contractista per que aparti de l'obra els dependents o operaris causants de la pertorbació.

El Contractista podrà subcontractar capítols o unitats d'obra a altres contractistes i industrials, amb subjecció en el seu cas, a l'estipulat en el Plec de Condicions Particulars i sense perjudici de les seves obligacions com a Contractista general de l'obra.

1.3. DESCRIPCIÓ DE LES OBRES

1.3.1. Documents que defineixin les obres i ordres de prelatió.

Les obres es defineixen en els Plànols i els Plecs de Prescripcions Tècniques General i Particular.

1.3.1.1.- Plànols

Les obres es realitzaran d'acord amb els plànols del Projecte utilitzat per la seva adjudicació i amb les instruccions i plànols complementaris d'execució que, amb detall suficient per la descripció de les obres, lliurarà la Propietat al Contractista.

1.3.1.2.- Plànols complementaris.

El Contractista haurà de sol·licitar el dia primer de cada mes els plànols complementaris d'execució, necessaris per definir les obres que hagin de realitzar-se seixanta (60) dies després de la data indicada. Els plànols sol·licitats en aquestes condicions seran lliurats al Contractista en un termini no superior a trenta (30) dies.

1.3.1.3.- Interpretació dels plànols

Qualsevol dubte en la interpretació dels plànols haurà de ser comunicada al Director de l'obra, el qual, abans de quinze (15) dies, donarà les explicacions necessàries per aclarir els detalls que no estiguin perfectament definits en els plànols.

1.3.1.4.- Confrontació de plànols i mides.

El Contractista haurà de confrontar, immediatament després de rebuts, tots els plànols que l'hagin estat facilitats, i haurà d'informar aviat al Director de l'obra sobre qualsevol anomalia o contradicció. Les cotes dels plànols prevaldran sempre sobre les mides a escala.

El Contractista haurà de confrontar els diferents plànols i comprovar les cotes abans d'aparellar l'obra i serà responsable de qualsevol error que hagi pogut evitar de fer.

1.3.1.5.- Contradiccions, omissions o errades en la documentació.

L'esmentat en els Plecs de Prescripcions Tècnics General i Particular i omès en els Plànols o a l'inversa, haurà d'ésser executat com si estigués en tots aquests documents.

En cas de contradicció entre els plànols del Projecte i els Plecs de Prescripcions, preval el prescrit en aquests últims.

Les omissions en els Plànols i Plecs a les descripcions errònies de detalls de l'Obra, que siguin manifestament indispensables per portar a terme l'esperit o la intenció exposada en els Plànols i Plecs o que per ús i costums tinguin que ser realitzats, no només no eximeix al Contractista de l'obligació d'executar aquests detalls d'obra omesos o erròniament descrits, sinó que, pel contrari, haurà d'ésser executats com si haguessin estat complerts i correctament especificats.

Per a l'execució dels detalls esmentats, el Contractista prepararà uns croquis que proposaran el Director d'obra per la seva aprovació i posterior execució i abonament.

En tot cas, les contradiccions, omissions o errors que s'adverteixen en aquests documents per el Director, o pel Contractista, haurà de reflectir-se perceptivament a l'Acta de Comprovació del Replanteig.

1.3.1.6.- Descripció de les obres en el Plec de Prescripcions.

En el Plec de Prescripcions Tècniques Particular s'inclourà la descripció de les obres a les que aquest Plec de Prescripcions Tècniques Generals haurà d'aplicar-se, a més de l'establert en el Plec de Prescripcions Tècniques Particulars.

En el cas de que el present Plec de Prescripcions Tècniques Generals prevegi diferents opcions per determinat material, sistema d'execució, unitat d'obra, assaig, etc., el Plec de Prescripcions Tècniques Particular fixarà exactament la que sigui d'aplicació.

1.4. DESPESES A CÀRREC DEL CONTRACTISTA

A més de les despeses i taxes que es citen a les clàusules 13 i 38 del "Plec de Condicions de Clàusules Administratives Generals", aniran a càrrec del Contractista, si en el capítol II d'aquest Plec o Contracte no es preveu explícitament el contrari, les següents despeses:

- Despeses corresponents a instal·lacions i equips de maquinària i escomeses provisionals de Serveis.

- Despeses de construcció i retirada de tota classe de construccions auxiliars, instal·lacions, ferramentes.
- Despeses de llogaters o adquisició de terrenys per a dipòsit de maquinària i materials.
- Despeses de protecció d'aplec i de la pròpia obra contra tot deteriorament.
- Despeses de muntatge, conservació i retirada d'instal·lacions per al subministrament d'aigua i energia elèctrica, necessaris per a l'execució de les obres, així com els drets, taxes o impostos de presa, comptadors, etc.
- Despeses i indemnitzacions que es produeixin en les ocupacions temporals; despeses d'explotació i utilització de préstecs, pedreres, lleres i abocadors.
- Despeses de retirada de material rebutjats, evacuació de restes, neteja general de l'obra i zones confrontades afectades per les obres, etc.
- Despeses de permisos o llicències necessàries per a l'execució excepte dels corresponents a Expropiacions i Serveis afectats.
- Despeses de Senyalització per a desviament de trànsit afectat per l'obra.
- Despeses d'accés i vials provisionals.
- Qualsevol altre tipus de despesa no especificada es considerarà inclosa en els preus unitaris contractats.

1.5. REPLANTEIG DE LES OBRES

El Contractista realitzarà tots els replantejaments parcials que siguin necessaris per a la correcta execució de les obres, que han de ser aprovats per la Direcció d'obra. Haurà també de materialitzar sobre el terreny, tots els punts de detall que la Direcció consideri per l'acabament, en planta i perfil de les diferents unitats. Tots els materials, equips i mà d'obra, necessaris per aquest treballs, aniran a càrrec del Contractista.

1.6. MATERIALS

A més del que es disposa en les clàusules 15, 34, 35, 36, i 37 del "Plec de Clàusules Administratives Generals", hauran d'observar-se les següents prescripcions:

Si les procedències de materials fossin fixades en els documents contractuals, el Contractista haurà d'utilitzar obligatòriament les esmentades procedències, llevat l'autorització expressa del Director de l'obra. Si fos imprescindible, a judici de la Propietat, canviar aquell origen o procedència, hom

es regirà pel que es disposa a la clàusula 60 del "Plec de Clàusules Administratives Generals".

Si per no complir les prescripcions del present Plec es rebutgen materials procedents de l'explanació, préstecs i pedreres, que figuren com utilitzables només en els documents informatius, el Contractista tindrà obligació d'aportar altres materials que acompleixin les prescripcions, sense que per això tinguin dret a un nou preu unitari.

El Contractista obtindrà a càrrec seu totes les despeses, cànon, indemnitzacions, etc., que es presentin per l'aportació de material així com la seva retirada a abocadors controlats.

El Contractista notificarà a la Direcció de l'obra, amb suficient antelació, les procedències dels materials que es proposa utilitzar, aportant les mostres i les dades necessàries, tant pel que es refereix a la quantitat com a la qualitat.

1.7. DESVIAMENTS PROVISIONALS

El Contractista executarà o condicionarà en el moment oportú, les carreteres, camins o accessos provisionals per al desviament, que imposin les obres en relació amb el trànsit general i amb els accessos dels confrontats, d'acord amb com es defineix en el Projecte o a les instruccions que rebi de la Direcció. Els materials i les unitats d'obra que comporten les esmentades obres provisionals, compliran totes les prescripcions del Present Plec, com si fossin obres definitives.

Aquestes obres seran d'abonament, amb càrrec a les partides alçades que per tal motiu figurin en el pressupost, en cas que no hi siguin, s'entendrà com a despesa general del contractista.

Si aquests desviaments no fossin necessaris per a l'execució normal de les obres, a judici de la Direcció, sent, per tant, conveniència del Contractista per facilitar o accelerar l'execució de les obres, no seran d'abonament.

Tampoc seran d'abonament els camins d'obra com accessos, pujades, passos provisionals, etc., necessaris per la circulació interior de l'obra o per transport de materials de l'obra, o per accessos i circulació del personal de la propietat i visites d'obra. Malgrat tot, el Contractista haurà de mantenir els esmentats camins d'obra i els accessos en bones condicions de circulació.

La conservació durant el termini d'utilització d'aquestes obres provisionals

serà a càrrec del contractista.

1.8. ABOCADORS

Llevat manifestació expressa contrària al Capítol II del Present Plec, la localització d'abocadors, així com les despeses que comporti la seva utilització, seran a càrrec del Contractista.

Si en els amidaments i documents informatius del projecte es suposa que el material de l'excavació de l'aplanament, fonaments o rases ha d'utilitzar-se per terraplè, replens, etc. i la Direcció d'obra rebutja l'esmentat material per no complir les condicions del Present Plec, el Contractista haurà de transportar l'esmentat material a abocadors sense dret a cap abonament complementari en la corresponent excavació, ni increment del preu del Contracte per haver d'emprar majors quantitats de material procedent de préstecs.

El Contractista resta obligat a portar a Plantes de Reciclatge aquells materials sobrants de l'obra que siguin susceptibles de ser reciclats.

1.9. SERVITUDS I SERVEIS AFECTATS

En relació a les servituds existents hom es regirà pel que s'estipula en la clàusula 20 del "Plec de Clàusules Administratives Generals". A aquest efecte, també es consideren servituds relacionades en el "Plec de Prescripcions", aquelles que apareguin definides en els Plànols del Projecte.

Els objectes afectats seran traslladats o retirats per les Companyies i Organismes corresponents.

Malgrat tot, tindrà l'obligació de realitzar els treballs necessaris per la localització, protecció o desviament, en tot cas, del serveis afectats de poca importància que la Direcció consideri convenient per a la millora del desenvolupament de les obres, si bé aquest treballs seran de pagament al Contractista, ja siguin amb càrrec a les partides alçades existents a l'efecte en el pressupost o per unitats d'obra, amb aplicació del preu del Quadre núm. 1. En el seu defecte, hom es regirà pel que s'estableix en la clàusula 60 del "Plec de Clàusules Administratives Generals".

1.10. PREUS UNITARIS

El preu unitari que apareix en lletra en el Quadre de Preus núm. 1, serà el que s'aplicarà en els amidaments per obtenir l'import d'Execució Material de cada unitat d'obra.

Complementàriament al que es prescriu a la clàusula 51 del "Plec de Clàusules Administratives Generals", els preus unitaris que figuren en el Quadre de Preus núm. 1 inclouen sempre, llevat prescripció expressa en contra d'un document contractual i que no figurin en la descomposició del quadre núm. 2 ni en la justificació de preus, els següents conceptes: subministrament (inclosos drets de patents, cànon d'extracció, etc.), transports, aplec, manipulació i utilització de tots els materials usats en l'execució de la corresponent unitat d'obra; les despeses de mà d'obra, maquinària, mitjans auxiliars, ferramentes, instal·lacions, etc.; les despeses de tots tipus d'operacions normalment o incidentalment necessàries per acabar la unitat corresponent i els costos indirectes.

La descomposició dels preus unitaris que figura en el Quadre de Preus núm. 2 és d'aplicació exclusiva a les unitats d'obra incompletes, el Contractista no podrà reclamar modificació dels preus en lletra del Quadre núm. 1, per les unitats totalment executades, per errades i omissions en la descomposició que figura en el Quadre de Preus núm. 2. A l'encapçalament d'ambdós quadres de preus figura una advertència a l'efecte.

La descripció de les operacions i materials necessaris per executar cada unitat d'obra, que figura en els corresponents Articles del Present Plec, no és exhaustiva sinó enunciativa, per a la millor comprensió del conceptes que comprèn la unitat d'obra. Per això, les operacions o materials no relacionats però necessaris per executar la unitat d'obra en la seva totalitat, formen part de la unitat i consegüentment, es consideren inclosos en el preu unitari corresponent.

1.11. CONDICIONS PARTICULARS D'ABONAMENT

1.11.1.- Coeficients ponderatius

Donat el caràcter de millores i manteniment que té el present projecte, es considera oportú tenir en compte la disparitat que hi pot haver en els amidaments, així com l'increment de cost que suposa fer unitats d'obra amb un amidament molt baix.

Per això s'han creat uns coeficients per ponderar les actuacions amb amidaments baixos, que impliquen un increment del cost. Els coeficients que s'han creat es resumeixen en la següent taula, i s'aplicaran en el moment de certificar les obres

executades (multiplicant i majorant el preu de la partida certificada), segons els criteris d'aplicació, i els amidaments mesurats.

Com a criteri general, i si no es numera en la següent taula, els preus unitaris que tenen com a amidament les unitats, no es ponderaran, donat que ja s'ha valorat en l'import del preu el sobrecost per un amidament baix.

Família partides	Un.	Excepcions	Coeficients ponderatius		
			1	1.25	1.50
Enderroc	M3		x>4	4>x>1	x<1
	M2		x>6	6>x>3	x<3
	M		x>10	10>x>5	x<5
Moviment de terres	M3		x>15	15>x>5	x<5
	M2		x>30	30>x>10	x<10
Paviments	M3		x>6	6>x>2	x<2
	M2		x>6	6>x>3	x<3
	M		x>10	10>x>5	x<5
Vorades i escossells	M		x>10	10>x>5	x<5
Parets i tancaments		Kg	1	1	1
	M3		x>4	4>x>1	x<1
	M2		x>10	10>x>5	x<5
Tractaments i pintura	M2		x>20	20>x>10	x<10
Senyalització	M2		x>4	4>x>2	x<2
	M		x>10	10>x>5	x<5
Porta d'accés	M2		x>10	10>x>5	x<5
Baranes	M		x>5	5>x>2	x<2
Reixes	M		x>5	5>x>2	x<2

1.11.2.- Abonament de les unitats de treballs previs

Es considera com a desplaçament d'equip aquell desplaçament inicial per una feina nova, que impliqui el transport de material, eines i tancaments per a iniciar les feines. No s'abonaran aquells desplaçaments a feines ja iniciades, ni l'inici de jornada que impliqui un seguiment de feines ja iniciades.

En les feines programades, s'abonarà un únic desplaçament. Si el tècnic encarregat del seguiment del projecte ho creu convenient per la quantitat de material i maquinària a transportar, es podran abonar més d'un desplaçament.

Els treballs que es realitzin en un mateix interior d'illa de manera consecutiva, implicaran un únic desplaçament.

1.12 CONDICIONS PARTICULARS DELS EQUIPS

1.12.1.- Temps de resposta

Per assegurar una ràpida resposta als desperfectes que es produeixin en els interiors d'illa, la metodologia de treball haurà de garantir els següents temps mínims de resposta:

- Actuacions urgents en paviments i tancaments: 1 dia.
- Actuacions programades: 7 dies des de la definició dels treballs.

Serà el tècnic encarregat del seguiment del projecte, el que fixarà el caràcter de les urgències.

1.12.2.- Equip i mitjans mínims

Es fixa com a equip mínim per a la realització dels treballs el format per un oficial primera i un peó, els quals seran els encarregats de fer les actuacions bàsiques. Tanmateix, i sempre que les feines a realitzar o requereixin, s'afegirà el personal amb la formació requerida per a la realització (fuster, jardiner, etc.).

Així mateix, aquest equip anirà dotat del mitjà de transport necessari que els permeti desplaçar-se pels diferents interiors d'illa, i a la vegada garantir, amb aquest mitjà o el que sigui necessari, el transports dels materials i eines bàsiques que puguin necessitar per les actuacions.

1.13. PARTIDES ALÇADES

Les partides que figuren com "pagament íntegre" en les Prescripcions Tècniques particulars, en els quadres de preus o en els Pressupostos parcials o generals, es pagaran íntegrament al Contractista, un cop realitzats els treballs als quals corresponen.

Les partides alçades "a justificar" es justificaran a partir del Quadre de Preus núm. 1 i, en el seu defecte, a partir dels preus unitaris de la Justificació de Preus.

1.14. TERMINI DE GARANTIA

El termini de garantia de l'obra serà d'un (1) any comptat a partir de la Recepció Provisional, llevat que el Capítol II del Present Plec o en el Contracte es modifiqui expressament aquest termini.

Aquest termini s'estendrà a totes les obres executades sota el mateix contracte (obra principal, abalisament, senyalització i barreres, plantacions, enllumenat, instal·lacions elèctriques, edificacions, obres auxiliars, etc.). En cas de Recepcions parcials, hom es regira pel que disposa l'article 171 del Reglament General de Contractació de l'Estat.

1.15. CONSERVACIÓ DE LES OBRES

Definició: Es defineix com a conservació de l'obra els treballs de neteja, acabaments, entreteniments i reparació, i tots aquells treballs que siguin necessaris per mantenir les obres en perfecte estat de funcionament i policia. L'esmentada conservació s'estén a totes les obres executades sota el mateix contracte (obra principal, abalisament, senyalitzacions i barreres, plantacions, enllumenat, instal·lacions elèctriques, edificacions, obres auxiliars, etc.).

A més del que es prescriu en el present Article, hom es regirà pel que es disposa a la clàusula 22 del "Plec de Clàusules Administratives Generals".

El present article serà d'aplicació des de l'ordre d'endegaments de les obres fins a la recepció definitiva. Totes les despeses originades en aquest concepte seran a compte de Contractista.

Seràn a càrrec del Contractista la reposició d'elements que s'hagin deteriorat o hagin estat objecte de robatori. El Contractista haurà de tenir en compte el càlcul de les seves proposicions econòmiques les despeses corresponents a les reposicions esmentades o a les assegurances que siguin convenients.

1.16. EXISTENCIA DE TRANSIT DURANT L'EXECUCIÓ DE LES OBRES

L'existència de determinats vials que s'hagin de mantenir en servei durant l'execució de les obres no serà motiu de reclamació econòmica per part del Contractista. El Contractista programarà l'execució de les Obres de manera que les interferències siguin mínimes i, si s'escau, construirà els desviaments provisionals que siguin necessaris, sense que això sigui motiu d'increment del preu del contracte. Les despeses ocasionades pels anteriors conceptes i per la conservació dels vials de servei esmentats es consideren incloses en els preus del contracte i en cap moment podran ser objecte de reclamació. En el cas de que l'anterior impliqui la necessitat d'executar determinades parts de les Obres per fases, aquestes seran definides per la Direcció de les Obres i el possible cost addicional es considerarà com en l'apartat anterior inclòs en els preus unitaris.

1.17. INTERFERÈNCIA AMB ALTRES CONTRACTISTES

El Contractista programarà els treballs de manera que durant el període d'execució de les obres sigui possible executar treballs de jardineria, obres complementàries com poden ser execució de xarxes elèctriques, telefòniques o altres treballs. En aquest cas el Contractista complirà les ordres de la Direcció referents a l'execució de les Obres per fases que marcarà la Direcció de les Obres a fi de delimitar zones amb determinades unitats d'obra totalment acabades a fi d'endegar els treballs complementaris esmentats. Les possibles despeses motivades per eventuais paralitzacions o increments de cost deguts a l'esmentada execució per fases, es consideren incloses en els preus del contracte i no podran ser en cap moment objecte de reclamació.

1.18. EXISTENCIA DE SERVITUDS I SERVEIS EXISTENTS

Quan sigui necessari executar determinades unitats d'obra, en presència de servituds de qualsevol tipus o de serveis existents que sigui necessari respectar o bé quan s'escaigui l'execució simultània de les Obres i la substitució o reposició de serveis afectats, el Contractista estarà obligat a emprar els mitjans adequats per a l'execució del treball de manera que s'eviti la possible interferència i el risc d'accidents de qualsevol tipus.

El Contractista sol·licitarà a les diferents entitats subministradores o propietaris de serveis plànols de definició de la posició dels esmentats serveis, i localitzarà i descobrirà les canonades de serveis enterrats mitjançant treballs d'excavació manual. Les despeses originades o les disminucions de rendiment originades es consideren incloses en els preus unitaris i no podran ser objecte de reclamació.

1.19. DESVIAMENT DE SERVEIS

Abans de començar les excavacions, el Contractista, fonamentat en el plànols i dades de què disposi, o mitjançant la visita als serveis si és factible, haurà d'estudiar i replantejar sobre el terreny els serveis i instal·lacions afectades, considerar la millor manera d'executar els treballs per no fer-los malbé i assenyalar aquells que, en últim cas, consideri necessari modificar.

Si l'enginyer Director es mostra conforme, sol·licitarà de l'Empresa i Organismes corresponents, la modificació d'aquestes instal·lacions.

Malgrat tot, si amb la fi d'accelerar les obres, les empreses interessades recaptin la col·laboració del Contractista, aquest haurà de prestar l'ajuda necessària.

1.20. MESURES D'ORDRE I SEGURETAT

El Contractista està obligat a adoptar mesures d'ordre i seguretat necessàries per la bona i segura marxa dels treballs.

En tot cas, el constructor serà únicament i exclusivament el responsable durant l'execució de les obres de tot els accidents o perjudicis que pugui sofrir el seu personal o causar-los a alguna altra persona o Entitat. En conseqüència el constructor assumirà totes les responsabilitats annexes al compliment de la legislació vigent sobre accidents de treball. Serà obligació del constructor la contractació d'assegurança contra el risc per incapacitat permanent o mort dels seus obrers, segons la normativa vigent.

1.21. CONTROL DE QUALITAT DE LES OBRES

La Direcció podrà ordenar que es realitzin els assaigs, anàlisis i proves de materials i unitats d'obra que en cada cas resultin pertinents, tant durant l'execució de les obres com després del seu termini a efectes de recepció.

En el cas de que no vinguin determinats en el plec de prescripcions tècniques ni existeixi disposició general a l'efecte, la Direcció fixarà el nombre, forma i característiques que tenen que reunir els esmentats assaigs, anàlisis i proves. També indicarà el laboratori per a realitzar-los.

Les despeses originades per aquests conceptes seran a càrrec del Contractista fins els límits que estableixin en cada cas els plecs de clàusules particulars. En cas del seu defecte aquest límit serà de l'un i mig per cent (1,5 per 100) de l'import d'execució material del projecte base de licitació. En el cas de que les modificacions del projecte superin la xifra del pressupost d'execució material abans esmentat. Si les despeses sobrepassen els esmentats límits, es procedirà de la forma següent:

1. Es calcularà el percentatge de l'import corresponent a resultats satisfactoris, respecte al total de despeses fins el moment en que s'arribi

al límit establert en el plec de clàusules particulars o, en el seu defecte, en el present Plec de Clàusules Generals.

2. De les despeses produïdes a partir del límit fixat es determinarà l'import que correspon a resultats satisfactoris. Aquest import multiplicat per el percentatge calculat segons el paràgraf anterior serà per compte del promotor, per aquest import addicional s'inclou una previsió de cost en el Pressupost per a Coneixement de l'Administració. La resta de despeses seran a càrrec del Contractista.
3. Les despeses a càrrec de la propietat seran abonats per aquesta al Contractista, qui justificarà el previ abonament d'ells a qui correspongui. L'import d'aquestes despeses tindrà caràcter d'execució material, siguin d'aplicació l'augment de contracta i la baixa de la licitació, si n'hi hagués.

El promotor podrà exigir al Contractista els comprovants d'haver abonat les despeses a qui es refereixi la present clàusula, i li podrà retenir de les certificacions, liquidació o fiances, les quantitats no pagades en tant s'acrediti el seu abonament.

En el supòsit de que en el plec de clàusules particulars s'indiqui que les despeses d'assaig i control de qualitat els contracta l'IMU independentment del contracte d'obres, es suposarà que aquestes no s'inclouen a l'oferta del Contractista.

1.21.1. Definició

S'entendrà per Control de Qualitat el conjunt d'accions plantejades i sistemàtiques necessàries per proveir la confiança adient de que totes les estructures, components i instal·lacions es construeixen d'acord amb el Contracte, Codis, Normes i Especificacions de disseny del present Projecte.

El Control de Qualitat comprendrà els aspectes següents:

- Qualitat de matèries primeres.
- Qualitat d'equips o materials subministrats a obra, incloent el seu procés de fabricació.
- Qualitat d'execució de les obres (construcció i muntatge).
- Qualitat de l'obra terminada (inspecció i proves).

1.21.2.- Programa de Control de Qualitat.

1.21.2.1.- Inspecció i control de qualitat per part de la Direcció d'Obra.

La Direcció d'Obra, a càrrec seu, mantindrà un equip d'inspecció i Control de les obres i realitzarà els assaigs, i en donarà facilitats necessàries.

El cost de l'execució d'aquests assaigs, serà per compte de la Propietat si com a conseqüència dels mateixos el subministrament, material o unitat d'obra compleix les exigències de qualitat.

Els assaigs seran per compte del Contractista en els següents casos:

- a- Si com a conseqüència dels assaigs el subministrament, material o unitat d'obra és rebutjat.
- b- Si és tracta d'assaigs addicionals proposats per el Contractista sobre subministres, materials o unitats d'obra que hagin sigut prèviament rebutjats en els assaigs efectuats per la Direcció d'Obra.
- c- Tots els Assaigs i Proves a realitzar pels fabricants i subministradors.

1.21.2.2.- Procediments, Instruccions i Plànols.

Totes les activitats relacionades amb la construcció, inspecció i assaigs, s'hauran d'executar d'acord amb instruccions de treball, procediments, plànols o altres documents anàlegs que desenvoluparan detalladament l'especificat en els plànols i Plecs de Prescripcions del Projecte.

1.21.2.3. Control de materials i serveis comprats.

El Contractista realitzarà una avaluació i selecció prèvia de proveïdors que haurà de quedar documentada i serà sotmesa a l' aprovació de la Direcció d'Obra.

Així mateix, realitzarà la inspecció de recepció en la que és comprovi que els materials estan d'acord amb els requisits del projecte, i emetrà els corresponents informes d'inspecció degudament avalats amb els resultats i certificats dels assaigs realitzats.

1.21.2.4. Maneig, emmagatzematge i transport.

El Control de Qualitat a realitzar per el Contractista haurà de tenir en compte els procediments i instruccions pròpies per al compliment dels requisits relatius al transport, maneig i emmagatzematge del materials i components utilitzats en l'Obra.

1.21.2.5. Processos especials.

Els processos especials com a soldadures, assaigs, proves, etc., seran realitzades i controlades per personal qualificat de Laboratoris Oficials utilitzant procediments homologats d'acord amb els Codis, Normes i Especificacions aplicables d'acord amb els Plecs de Prescripcions i Plànols del Projecte.

El Programa definirà els medis per assegurar i documentar aquests requisits.

1.21.2.6. Inspecció d'obra per part del Contractista.

El Contractista és responsable de realitzar els controls, assaigs, inspeccions i proves necessàries per que la Construcció de l'obra s'ajusti a les condicions requerides en el Projecte.

El responsable del Control de Qualitat del Contractista assistirà juntament amb la representació de la Direcció d'Obra a la presa de provetes, realització d'assaigs "in situ" i/o en Laboratoris, controls de fabricació, etc., que realitzin la Direcció d'Obra.

1.21.2.7. Gestió de la documentació.

S'assegurarà l'adequada gestió de la documentació relativa a la qualitat de l'obra de forma que s'aconsegueixi una evidència final documentada de la qualitat dels elements i activitats incloses en el Programa de Control de Qualitat.

1.21.3. Plans de Control de Qualitat (P.C.Q.) i Programes de Punts de Inspecció (P.P.I.).

La Direcció d'obra prepararà un Pla de Control de Qualitat, desenvolupant el previst el 1.19.2., per cada activitat o fase d'obra amb un mes d'antelació a la data programada d'inici de l'activitat o fase.

Les activitats o fases d'obra per les que es presentarà Pla de Control de Qualitat, seran, entre altres, les següents:

- Recepció i emmagatzematge de materials.
- Fabricació de tubs.
- Col·locació de tubs en rases.
- Rebliments i compactacions.
- Pavimentacions
- Rics i aglomerats asfàltic.
- Construcció de Pous de Registre.
- Formigons en General - Col·locació i cura
- Construcció de Galeries (Encofrats acer i formigons)
- Acers en general.
- Obres de fàbrica.
- Fabricació i transport de formigó.
- Etc.

El Pla de Control de Qualitat inclourà, com a mínim, la descripció dels següents conceptes, quant siguin aplicables:

- Descripció i objecte del Pla
- Codis i normes aplicables.
- Materials a utilitzar
- Plànols de construcció (número i denominació)
- Procediments de construcció prevists per el Contractista.
- Procediments d'inspecció, assaigs i proves
- Proveïdors i subcontractistes.
- Embalatge, transport i emmagatzematge.
- Marcat e identificació.

Documentació a generar referent a la construcció inspecció, assaigs i proves.
Adjunt al P.C.Q. s'inclourà un Programa de Punts d'inspecció, document que consistirà en un llistat seqüencial de totes les operacions de construcció, inspecció, assaigs i proves a realitzar durant tota la activitat o fase d'obra.

Per cada operació s'indicarà, sempre que sigui possible, la referència dels plànols i procediments a utilitzar, així com la participació de les organitzacions del Contractista en els controls a realitzar.

Una vegada finalitzada la activitat o fase d'obra, existirà una evidència (mitjançant protocols o firmes en el P.P.I.) de que s'han realitzat totes les inspeccions, proves i assaigs programats.

1.21.4.- Abonament dels costos del Sistema de Garantia de Qualitat.

Els costos ocasionats al Contractista com a conseqüència de les obligacions que contreu en compliment dels Plecs de Prescripcions, serà de la seva compte i s'entén inclòs en els Preus del Contracte.

1.21.5.- Nivell de Control de Qualitat.

En els articles corresponents del present Plec o en els plànols, s'especifica el tipus i número d'assaigs a realitzar de forma sistemàtica durant l'execució de l'obra per controlar la qualitat dels treballs. S'entén que el número fixat d'assaigs es mínim i que en el cas d'indicar varis criteris per determinar la seva freqüència, es prendrà aquells que exigeixi una freqüència major.

El Director d'Obra podrà modificar la freqüència i el tipus de dits assaigs per tal d'aconseguir el control adient de la qualitat dels treballs, o realitzar controls de qualitat no previstos en el projecte. Els assaigs addicionals ocasionats per resultats no acceptables seran de compte del Contractista.

1.21.6.- Responsable del Contractista del Control de Qualitat.

El Contractista tindrà al front del Control de Qualitat i al llarg de tota l'Obra un Tècnic Superior amb tot l'equip necessari per l'execució d'aquest control.

1.22. COMENÇAMENT DE L'OBRA, RITME D'EXECUCIÓ DELS TREBALLS.

El Constructor donarà començament a les obres en el termini marcat en el Plec de Condicions Particulars, desenvolupant en la forma necessària per que dintre dels períodes parcials en aquell assenyalats quedin executats els treballs corresponents i, en conseqüència, la execució total es porti a terme dintre del termini exigut en el Contracte. Obligatòriament i per escrit, el Contractista haurà de donar compte a la Direcció Facultativa del començament dels treballs al menys amb tres dies d'antelació.

1.22.1.- Ordre dels treballs.

En general, la determinació de l'ordre dels treballs es facultat de la contracta, llevat d'aquells casos en que, per circumstàncies d'ordre tècnic, estimi convenient la seva variació la Direcció Facultativa.

1.23. MODIFICACIÓ O AMPLIACIÓ DE PROJECTE I TERMINI**1.23.1.- Ampliació del projecte per causes imprevistes o de força major.**

Quant sigui previst per motiu imprevist o per qualsevol accident, ampliar el projecte, no s'interromprà els treballs, continuant-se segons les instruccions donades per la Direcció Facultativa en tant és formula o tramita el Projecte Reformat.

El Constructor està obligat a realitzar amb el seu personal i els seus materials quant la Direcció de les obres disposi per estintolaments, apuntalaments, enderroc, recalçaments o qualsevol altra obra de caràcter urgent, anticipant de moment aquest servei, l'import del qual serà consignat en un pressupost addicional o abonat directament, d'acord amb el que es convingui.

1.23.2.- Pròrroga per causa de força major.

Si per causa de força major o independent de la voluntat del Constructor, aquest no pugues començar les obres, o tingués que suspendre-les, o no li fos possible acabar-les en els terminis prefixats, es donarà una pròrroga proporcionada pel compliment de la contracta, previ informe favorable de la Direcció d'Obra.

Per això, el Constructor exposarà, en escrit dirigit a la Direcció d'Obra, la causa que impedeix l'execució o la marxa dels treballs i l'endarreriment que per això s'originarà en els terminis acordats, raonat degudament la pròrroga que per aquesta causa sol·licita. responsabilitat de la direcció facultativa en el retard de l'obra.

El Contractista no podrà excusar-se de no haver complit els terminis d'obres estipulats, adduint com a causa la carència de plànols o ordres de la Direcció Facultativa, a excepció del cas en que tot i sol·licitar-les per escrit no se li haguessin proporcionat.

1.24. CONDICIONS GENERALS D'EXECUCIÓ.

Tots els treballs s'executaran amb estricta subjecció al Projecte, a les modificacions del mateix que prèviament hagin estat aprovades i a les ordres i instruccions que sota la seva responsabilitat i per escrit entreguin a la Direcció d'Obra al Contractista dins de les limitacions pressupostades i de conformitat amb l'especificat a l'article 11.

1.24.1.- Obres ocultes.

De tots els treballs i unitats d'obra que hagin de restar ocultes a l'acabament de l'Obra, s'aixecaran els plànols previs per que quedin perfectament definits; aquests documents s'estendran per duplicat, entregant-se un a la Direcció Facultativa i l'altre al Contractista, signats tots ells per les dues parts. Aquest plànols, que hauran d'anar suficientment acotats, es consideren documents indispensables i irrecusables per efectuar els amidaments.

1.24.2.- Treballs defectuosos.

El Constructor haurà de fer servir els materials que compleixin les condicions exigides a les "Condiciones generales y particulares de índole tècnic" del Plec de Condicions i es realitzaran tots i cada un dels treballs contractats d'acord amb l'especificat també en aquest document. Per això, i fins que tingui lloc la recepció definitiva de l'obra, és responsable de l'execució dels treballs que ha contractat i de les faltes i defectes que en aquest poden existir sense que l'exoneri de responsabilitat el control a la Direcció Facultativa, ni tampoc el fet de que aquests treballs hagin sigut valorats en els certificats parcials d'obra, que sempre s'entendran estesos i abandonats a bon compte.

Com a conseqüència de l'anteriorment expressat, quan la Direcció Facultativa observa vicis o defectes en els treballs executats, o que els materials emprats, o els aparells col·locats no reuneixen les condicions preceptuals, ja sigui en el curs de l'execució dels treballs, o finalitzats aquests, abans de verificar-se la recepció definitiva de l'obra, podrà disposar que les parts defectuoses siguin enderrocades i reconstruïdes d'acord amb el contractat, i tot allò a expenses de la contracta. Si aquest no considerés justa la decisió i és negués a l'enderrocament i reconstrucció ordenades, es plantejarà la qüestió davant el Director d'Obra, qui ho resoldrà.

1.24.3.- Vicis ocults.

Si la Direcció d'obra tingués fonaments raonables de l'existència de vicis ocults de construcció en les obres executades, ordenarà efectuar en qualsevol moment, i abans de la recepció definitiva, els assaigs, destructius o no, que cregui necessari per reconèixer els treballs que suposi defectuosos, donant compte de la circumstància l'Arquitecte.

Les despeses que se'n derivin seran a compte del Constructor, sempre que els vicis existeixin realment; en cas contrari a càrrec de la Propietat.

Barcelona, desembre de 2023



Autor del projecte

BCN URBAN FACILITIES

B - MATERIALS	3	B9H1 - MESCLES BITUMINOSES CONTÍNUES EN CALENT	44
B0 - MATERIALS BÀSICS	3	BB - MATERIALS PER A PROTECCIONS I SENYALITZACIÓ	47
B01 - LÍQUIDS	3	BBM - MATERIALS PER A PROTECCIONS DE VIALITAT	47
B011 - NEUTRES	3	BBMZ - MATERIALS AUXILIARS PER A PROTECCIONS DE VIALITAT	47
B03 - GRANULATS	4	BD - MATERIALS PER A EVACUACIÓ, CANALITZACIÓ I VENTILACIÓ ESTÀTICA	50
B031 - SORRES	4	BD5 - MATERIALS PER A DRENATGES	50
B032 - SAULONS	7	BD5Z - MATERIALS AUXILIARS PER A DRENATGES	50
B03D - TERRES	8	BD7 - TUBS PER A CLAVEGUERES I COL·LECTORS	52
B05 - AGLOMERANTS I CONGLOMERANTS	9	BD7F - TUBS DE PVC PER A CLAVEGUERES I COL·LECTORS	52
B051 - CEMENTS	9	BDD - MATERIALS PER A POUS DE REGISTRE	55
B053 - CALÇS	13	BDD3 - MATERIALS PER A POUS DE REGISTRE RECTANGULARS	55
B055 - L·LIGANTS HIDROCARBONATS	14	BDDZ - MATERIALS AUXILIARS PER A POUS DE REGISTRE	56
B06 - FORMIGONS DE COMPRA	19	BDK - MATERIALS PER A PERICONS DE CANALITZACIONS	59
B064 - FORMIGONS ESTRUCTURALS EN MASSA	19	BDW - ACCESSORIS GENÈRICS PER A DESGUASSOS I BAIXANTS DE POLIPROPI·LÈ	61
B06B - FORMIGONS PER A PAVIMENTS	24	BDY - ELEMENTS DE MUNTATGE PER A BAIXANTS I DESGUASSOS	61
B06N - FORMIGONS D'ÚS NO ESTRUCTURAL	27	BG - MATERIALS PER A INSTAL·LACIONS ELÈCTRIQUES	62
B0A - FERRETERIA	28	BG2 - TUBS, CANALS, SAFATES I COLUMNES PER A MECANISMES	62
B0A1 - FILFERROS	28	BG21 - TUBS RÍGIDS NO METÀL·LICS	62
B0B - ACER I METALL EN PERFILS O BARRES	29	BG22 - TUBS FLEXIBLES I CORBABLES NO METÀL·LICS	63
B0B3 - MALLEES ELECTROSOLDADES	29	BG3 - CONDUCTORS ELÈCTRICS PER A TENSÍO BAIXA	64
B0D - MATERIALS PER A ENCOFRATS I APUNTALAMENTS	32	BG31 - CABLES DE COURE DE 0,6/1 KV	64
B0DF - ENCOFRATS ESPECIALS I CINDRIS	32	BG38 - CONDUCTORS DE COURE NUS	66
B0DZ - MATERIALS AUXILIARS PER A ENCOFRATS I APUNTALAMENTS	33	BG4 - APARELLS DE PROTECCIÓ I COMANDAMENT	67
B0F - MATERIALS BÀSICS DE CERÀMICA	34	BG46 - CAIXES SECCIONADORES FUSIBLES	67
B0F1 - MAONS CERÀMICS	34	BGD - MATERIALS PER A INSTAL·LACIONS DE CONNEXIÓ A TERRA I PROTECCIÓ CATÒDICA	68
B9 - MATERIALS PER A PAVIMENTS	37	BGD2 - PLAQUES DE CONNEXIÓ A TERRA	68
B96 - MATERIALS PER A VORADES	37	BGDZ - MATERIALS AUXILIARS PER A ELEMENTS DE CONNEXIÓ A TERRA	69
B965 - PECES RECTES DE FORMIGÓ PER A VORADES	37	BGW - PARTS PROPORCIONALS D'ACCESSORIS PER A INSTAL·LACIONS ELÈCTRIQUES	69
B97 - MATERIALS PER A RIGOLES	38	BGW3 - PARTS PROPORCIONALS D'ACCESSORIS PER A CONDUCTORS ELÈCTRICS DE TENSÍO BAIXA	69
B974 - PECES DE MORTER DE CIMENT PER A RIGOLES	38	BGY - PARTS PROPORCIONALS D'ELEMENTS ESPECIALS PER A INSTAL·LACIONS ELÈCTRIQUES	70
B98 - GUALS DE PECES ESPECIALS	39		
B981 - PECES ESPECIALS DE PEDRA NATURAL PER A GUALS	39		
B9E - MATERIALS PER A PAVIMENTS DE PANOTS I MOSAICS HIDRÀULICS	41		
B9E1 - PANOTS	41		
B9G - MATERIALS PER A PAVIMENTS DE FORMIGÓ	43		
B9H - MATERIALS PER A PAVIMENTS BITUMINOSOS	44		

BGY3 - PARTS PROPORCIONALS D'ELEMENTS ESPECIALS PER A CONDUCTORS ELÈCTRICS DE TENSIÓ BAIXA	70	F9 - PAVIMENTS.....	89
BH - MATERIALS PER A INSTAL·LACIONS D'ENLLUMENAT.....	70	F93 - BASES	89
BHM - ELEMENTS DE SUPORT PER A LLUMS EXTERIORS	70	F936 - BASES DE FORMIGÓ	89
BHM3 - BÀCULS	70	F96 - VORADES	90
BHN - LLUMS PER A EXTERIORS	72	F97 - RIGOLES	91
BHN6 - LLUMS SIMÈTRICS PER A EXTERIORS, AMB LÀMPADES D'INCANDESCÈNCIA	72	F974 - RIGOLES DE PECES DE MORTER DE CIMENT	91
BR - MATERIALS PER A JARDINERIA I PER A MESURES CORRECTORES D'IMPACTE AMBIENTAL	72	F98 - GUALS DE PECES ESPECIALS	92
D - ELEMENTS COMPOSTOS	72	F9E - PAVIMENTS DE PANOT	93
D0 - ELEMENTS COMPOSTOS BÀSICS	72	F9G - PAVIMENTS DE FORMIGÓ	94
D03 - GRANULATS	72	F9G2 - PAVIMENTS DE FORMIGÓ ACABATS AMB ADDITIUS	94
D039 - SORRES-CIMENT	72	F9H - PAVIMENTS DE MESCLA BITUMINOSA	96
D07 - MORTERS I PASTES	73	F9H1 - PAVIMENTS DE MESCLA BITUMINOSA CONTÍNUA EN CALENT	96
D070 - MORTERS SENSE ADDITIUS	73	F9J - REGS SENSE GRANULATS	100
D0B - ACER FERRALLAT O TREBALLAT	73	FB - PROTECCIONS I SENYALITZACIÓ.....	102
F - PARTIDES D'OBRA D'URBANITZACIÓ.....	75	FBB - SENYALITZACIÓ VERTICAL	102
F2 - DEMOLICIONS, MOVIMENTS DE TERRES I GESTIÓ DE RESIDUS	75	FBBZ - ELEMENTS AUXILIARS PER A SENYALITZACIÓ VERTICAL	102
F21 - DEMOLICIONS	75	FD - SANEJAMENT I CANALITZACIONS	103
F219 - DEMOLICIONS D'ELEMENTS DE VIALITAT	75	FD1 - DESGUASSOS, BAIXANTS I CLAVEGUERONS	103
F21D - DEMOLICIONS D'ELEMENTS DE SANEJAMENT I DRENATGE	75	FD1B - BASTIMENTS I REIXES	103
F22 - MOVIMENTS DE TERRES	76	FD7 - CLAVEGUERES	104
F221 - EXCAVACIONS PER A REBAIX DEL TERRENY	76	FD7F - CLAVEGUERES AMB TUB DE PVC	104
F222 - EXCAVACIONS DE RASES I POUS	78	FD9 - RECOBRIMENTS PROTECTORS EXTERIORS PER A CLAVEGUERES	105
F226 - TERRAPLENADA I PICONATGE DE TERRES	80	FDD - PARETS PER A POUS DE REGISTRE	106
F227 - REPÀS I PICONATGE DE TERRES	83	FDG - CANALITZACIONS DE SERVEIS	107
F228 - REBLIMENT I PICONATGE DE RASES	83	FDG3 - CANALITZACIONS AMB TUBS DE PVC	107
F2A - SUBMINISTRAMENT DE TERRES	85	FDG5 - CANALITZACIONS AMB TUBS DE POLIETILÈ	108
F2R - GESTIÓ DE RESIDUS	85	FDK - PERICONS PER A CANALITZACIONS DE SERVEIS	109
F2R3 - TRANSPORT DE RESIDUS D'EXCAVACIÓ A INSTAL·LACIÓ AUTORITZADA DE GESTIÓ DE RESIDUS	85	FDK2 - PERICONS QUADRATS PER A CANALITZACIONS DE SERVEIS	109
F2RA - DISPOSICIÓ DE RESIDUS A INSTAL·LACIÓ AUTORITZADA DE GESTIÓ DE RESIDUS	86	FDKZ - ELEMENTS AUXILIARS PER A PERICONS DE CANALITZACIONS DE SERVEIS	110
F4 - ESTRUCTURES.....	87	FG - INSTAL·LACIONS ELÈCTRIQUES.....	111
F4B - ARMADURES	87	FG3 - CONDUCTORS ELÈCTRICS PER A TENSIÓ BAIXA	111
		FG31 - CABLES DE COURE DE 0,6/1 KV	111
		FG38 - CONDUCTORS DE COURE NUS	113
		FH - INSTAL·LACIONS D'ENLLUMENAT.....	114

B - MATERIALS
B0 - MATERIALS BÀSICS
B01 - LÍQUIDS
B011 - NEUTRES

0.- ELEMENTS QUE CONTEMPLA EL PLEC

B0111000.

1.- DEFINICIÓ I CARACTERÍSTIQUES DELS ELEMENTS

Aigües utilitzades per algun dels usos següents:

- Confecció de formigó
- Confecció de morter
- Confecció de pasta de guix
- Reg de plantacions
- Conglomerats de grava-ciment, terra-ciment, grava-emulsió, etc.
- Humectació de bases o subbases
- Humectació de peces ceràmiques, de ciment, etc.

CARACTERÍSTIQUES GENERALS:

Poden ser utilitzades les aigües potables i les sancionades com a acceptables per la pràctica.

Es poden utilitzar aigües de mar o salines anàlogues per a la confecció o curat de formigons sense armadura. Per a la confecció de formigó armat o pretelat es prohibeix l'ús d'aquestes aigües, tret del cas que es facin estudis especials.

Es podrà utilitzar aigua reciclada provinent del rentat dels camions formigonera a la pròpia central de formigó, sempre que compleixi les especificacions anteriors i la seva densitat sigui $\leq 1,3 \text{ g/m}^3$ i la densitat total sigui $\leq 1,1 \text{ g/cm}^3$

L' aigua a utilitzar tant en el curat com en la pastada del formigó, no ha de contenir cap substància perjudicial en quantitats que puguin afectar a les propietats del formigó o a la protecció de l'armat.

Si ha d'utilitzar-se per a la confecció o el curat de formigó o de morters i no hi ha antecedents de la seva utilització o aquesta presenta algun dubte s'haurà de verificar que aconsegueix totes aquestes característiques:

- Exponent d'hidrogen pH (UNE 83952): ≥ 5
- Total de substàncies dissoltes (UNE 83957): $\leq 15 \text{ g/l}$ (15.000 ppm)
- Sulfats, expressats en SO_4 - (UNE 83956)
 - Ciment tipus SR: $\leq 5 \text{ g/l}$ (5.000 ppm)
 - Altres tipus de ciment: $\leq 1 \text{ g/l}$ (1.000 ppm)
- Ió clor, expressat en Cl^- (UNE 7178)
 - Aigua per a formigó armat: $\leq 3 \text{ g/l}$ (3.000 ppm)
 - Aigua per a formigó pretelat: $\leq 1 \text{ g/l}$ (1.000 ppm)
 - Aigua per a formigó en massa amb armadura de fisuració: $\leq 3 \text{ g/l}$ (3.000

ppm)

- Hidrats de carboni (UNE 7132): 0

- Substàncies orgàniques solubles en èter (UNE 7235): $\leq 15 \text{ g/l}$ (15.000 ppm)
- Ió clor total aportat per components d'un formigó no pot superar:
- Pretelat: $\leq 0,2\%$ pes de ciment
- Armat: $\leq 0,4\%$ pes de ciment
- En massa amb armadura de fisuració: $\leq 0,4\%$ pes de ciment

2.- CONDICIONS DE SUBMINISTRAMENT I EMMAGATZEMATGE

Subministrament i emmagatzematge: De manera que no s'alterin les seves condicions.

3.- UNITAT I CRITERIS D'AMIDAMENT

Unitat d'amidament: la indicada a la descripció de l'element

Criteri d'amidament: quantitat necessària subministrada a l'obra

4.- NORMATIVA DE COMPLIMENT OBLIGATORI

Reial Decret 1247/2008, del 18 de juliol, pel que s'aprova la instrucció de formigó estructural (EHE-08).

5.- CONDICIONS DE CONTROL DE RECEPCIÓ

OPERACIONS DE CONTROL:

Abans de l'inici de l'obra i si no es tenen antecedents de l' aigua que es vol utilitzar, o es tenen dubtes, s'ha d'analitzar l'aigua per determinar:

- Exponent d'hidrogen pH (UNE 83952)
- Contingut de substàncies dissoltes (UNE 83957)
- Contingut de sulfats, expressats en SO_4 (UNE 83956)
- Contingut en ió clor Cl^- (UNE 7178)
- Contingut d'hidrats de carboni (UNE 7132)
- Contingut de substàncies orgàniques solubles en èter (UNE 7235)

En cas d'utilitzar aigua potable de la xarxa de subministrament, no serà obligatori realitzar els assajos anteriors.

En altres casos, la DF o el Responsable de la recepció en el cas de centrals de formigó preparat o de prefabricats, s'ha de disposar la realització dels assajos en laboratoris contemplats en l'apartat 78.2.2.1 de la EHE, per tal de comprovar el compliment de les especificacions de l'article 27 de la EHE.

CRITERIS DE PRESA DE MOSTRES:

Els controls s'han de realitzar segons les instruccions de la DF i la norma EHE, realitzant-se la presa de mostres segons la UNE 83951.

INTERPRETACIÓ DE RESULTATS I ACTUACIONS EN CAS D'INCOMPLIMENT:

No s'ha d'acceptar l' aigua que no compleixi les especificacions, ni per l'amasat ni pel curat.

B03 - GRANULATS**B031 - SORRES**

0.- ELEMENTS QUE CONTEMPLA EL PLEC

B0312020,B0311500,B0312500.

1.- DEFINICIÓ I CARACTERÍSTIQUES DELS ELEMENTS

Sorra procedent de roques calcàries, roques granítiques, marbres blancs i durs, o sorra procedent del reciclatge de residus de la construcció i demolició en una planta legalment autoritzada per al tractament d'aquest tipus de residu.

S'han considerat els tipus següents:

- Sorra de marbre blanc
- Sorra per a confecció de formigons, d'origen:
 - De pedra calcària
 - De pedra granítica
- Sorra per a confecció de morters
- Sorra per a reblert de rases amb canonades
- Sorres procedents de reciclatge de residus de la construcció i demolicions

CARACTERÍSTIQUES GENERALS:

El contractista ha de sotmetre a l'aprovació de la DF les pedreres o dipòsits d'on s'han d'obtenir els àrids, aportant tots els elements justificatius que cregués convenientes o que li fossin requerits pel Director d'Obra, entre d'altres:

- Classificació geològica.
- Estudi de morfologia.
- Aplicacions anteriors.

La DF ha de poder refusar totes aquelles procedències que, al seu criteri, obligarien a un control massa freqüent dels materials que se n'extraguessin.

Els grànuls han de tenir forma arrodonida o polièdrica.

La composició granulomètrica ha de ser l'adequada al seu ús, o si no consta, la que estableixi explícitament la DF.

No ha de tenir margues o altres materials estranys.

Contingut de pirites o d'altres sulfurs oxidables: 0%

Contingut de matèria orgànica (UNE-EN 1744-1): Color més clar que el patró

Contingut de terrossos d'argila (UNE 7133): $\leq 1\%$ en pes

Els àrids no han de ser reactius amb el ciment. No s'utilitzaran àrids procedents de roques toves, friables, poroses, etc., ni els que continguin nòduls de guix, compostos ferrosos, sulfurs oxidables, etc, en quantitats superiors a les contemplades a la EHE

Els àrids reciclats hauran de complir amb les especificacions de l' article 28 de la EHE. A més, els que provenguin de formigons estructurals sans, o de resistència elevada, han de ser adequats per a la fabricació de formigó reciclat estructural, complint una sèrie de requisits:

- Dimensió mínima permesa = 4 mm
- Terrossos d'argila per a un formigó amb menys del 20% d'àrid reciclat: $\leq 0,6\%$

- Terrossos d'argila per a un formigó amb 100% d'àrid reciclat: $\leq 0,25\%$
- Absorció d'aigua per a un formigó amb menys del 20% d'àrid reciclat: $\leq 7\%$
- Absorció d'aigua per a un formigó amb més del 20% d'àrid reciclat: $\leq 5\%$
- Coeficient de Los Angeles: ≤ 40
- Continguts màxims d'impureses:
 - Material ceràmic: $\leq 5\%$ del pes
 - Partícules lleugeres: $\leq 1\%$ del pes
 - Asfalt: $\leq 1\%$ del pes
 - Altres: $\leq 1,0\%$ del pes

En els valors de les especificacions no citades, es mantenen els establerts en l'article 28 de la EHE.

SORRA DE MARBRE BLANC:

Barreja amb granulats blancs diferents del marbre: 0%

SORRA PER A LA CONFECCIÓ DE FORMIGONS:

Es denomina sorra a la barreja de les diferents fraccions d'àrid fi que s' utilitzen per a la confecció del formigó

Designació: d/D - IL - N

d/D: Fracció granulomètrica, d tamany mínim i D tamany màxim

IL: Presentació, R rodat, T triturat (matxuqueig) i M barreja

N: Naturalesa de l'àrid (C, calcari; S, silici; G, granític; O, ofita; B, basalt; D, dolomític; Q, traquita; I, fonolita; V, varis; A, artificial i R, reciclat

Mida dels grànuls (Tamís 4 UNE-EN 933-2): ≤ 4 mm

Material retingut pel tamís 0,063 (UNE-EN 933-2) i que sura en un líquid de pes específic 20 kN/m³ (UNE EN 1744-1): $\leq 0,5\%$ en pes

Compostos de sofre expressats en SO₃ i referits a granulat sec (UNE-EN 1744-1): $\leq 1\%$ en pes

Reactivitat potencial amb els àlcalis del ciment (UNE 146507-2)

Sulfats solubles en àcid, expressats en SO₃ i referits al granulat sec (UNE-EN 1744-1): $\leq 0,8\%$ en pes

Clorurs expressats en Cl- i referits al granulat sec (UNE-EN 1744-1):

- Formigó armat o en massa amb armadures de fisuració: $\leq 0,05\%$ en pes

- Formigó pretesat: $\leq 0,03\%$ en pes

l'ó clor total aportat per components d'un formigó no pot superar:

- Pretensat: $\leq 0,2\%$ pes de ciment

- Armat: $\leq 0,4\%$ pes de ciment

- En massa amb armadura de fisuració: $\leq 0,4\%$ pes de ciment

Estabilitat (UNE-EN 1367-2):

- Pèrdua de pes amb sulfat sòdic: $\leq 10\%$

- Pèrdua de pes amb sulfat magnèsic: $\leq 15\%$

Pèrdua de pes amb sulfat magnèsic (UNE-EN 1367-2) quan el formigó estigui sotmès a una classe d' exposició H o F, i l'àrid fi tingui una absorció d'aigua $>1\%$: $\leq 15\%$

Coeficient de friabilitat (UNE 83115)

- Per formigons d'alta resistència: < 40

- Formigons en massa o armats amb $F_{ck} \leq 30$ N/mm²: < 50

Els àrids no han de presentar reactivitat potencial amb els àlcalis del formigó. Per a comprovar-ho, s'ha de realitzar en primer lloc un anàlisi petrogràfic, per a obtenir el tipus de reactivitat que, en el seu cas, puguin presentar. Si d'aquest estudi es

dedueix la possibilitat de reactivitat àlcali – sílice o àlcali – silicat, s'ha de realitzar l'assaig descrit a la UNE 146.508 EX. Si el tipus de reactivitat potencial és àlcali – carbonat, s'ha de realitzar l' assaig descrit a la UNE 146.507 EX Part 2.

La corba granulomètrica de l'àrid fi, ha d'estar compresa dins del fus següent:

+-----+							
Material retingut acumulat, en % en pes, en els tamisos							
Límits							
	4 mm	2 mm	1 mm	0,5 mm	0,25 mm	0,125 mm	0,063 mm
Superior	0	4	16	40	70	77	(1)
Inferior	15	38	60	82	94	100	100

(1) Aquest valor varia en funció del tipus i origen de l'àrid.

SORRA DE PEDRA GRANÍTICA PER A LA CONFECIÓ DE FORMIGONS:

Contingut màxim de fins que passen pel tamís 0,063 mm (UNE_EN 933-1):

- Granulat gruixut:

- Qualsevol tipus: $\leq 1,5\%$ en pes

- Granulat fi:

- Granulat arrodonit: $\leq 6\%$ en pes

- Granulat de matxuqueig no calcari per a obres sotmeses a exposició IIIa,b,c, IV o alguna classe específica d'exposició: $\leq 6\%$ en pes

- Granulat de matxuqueig no calcari per a obres sotmeses a exposició I,IIa,b o cap classe específica d'exposició: $\leq 10\%$ en pes

Equivalent de sorra (EAV)(UNE_EN 933-8):

- Per a obres en ambients I, IIa,b o cap classe específica d'exposició: ≥ 70

- Resta de casos: ≥ 75

Absorció d'aigua (UNE-EN 1097-6): $\leq 5\%$

SORRA DE PEDRA CALCÀRIA PER A LA CONFECIÓ DE FORMIGONS:

Contingut màxim de fins que passen pel tamís 0,063 mm (UNE_EN 933-1):

- Granulat gruixut:

- Qualsevol tipus: $\leq 1,5\%$ en pes

- Granulat fi:

- Granulat arrodonit: $\leq 6\%$ en pes

- Granulat de matxuqueig calcari per a obres sotmeses a exposició IIIa,b,c,IV o alguna classe específica d'exposició: $\leq 10\%$ en pes

- Granulat de matxuqueig no calcari per a obres sotmeses a exposició I,IIa,b o cap classe específica d'exposició: $\leq 16\%$ en pes

Valor blau de metilè(UNE 83-130):

- Per a obres sotmeses a exposició I,IIa,b o cap classe específica d'exposició: $\leq 0,6\%$ en pes

- Resta de casos: $\leq 0,3\%$ en pes

SORRA PER A LA CONFECIÓ DE MORTERS:

La composició granulomètrica ha de quedar dintre dels límits següents:

+-----+			
Tamís	Percentatge en	Condicions	
UNE 7-050	pes que passa		
mm	pel tamís		

5,00	A	A = 100
2,50	B	60 \leq B \leq 100
1,25	C	30 \leq C \leq 100
0,63	D	15 \leq D \leq 70
0,32	E	5 \leq E \leq 50
0,16	F	0 \leq F \leq 30
0,08	G	0 \leq G \leq 15
Altres		C - D \leq 50
condi-		D - E \leq 50
cions		C - E \leq 70

Mida dels grànuls: $\leq 1/3$ del gruix del junt

Contingut de matèries perjudicials: $\leq 2\%$

GRANULATS PROCEDENTS DE RECICLATGE DE RESIDUS DE LA CONSTRUCCIÓ I DEMOLICIONS:

El material ha de procedir d' una planta autoritzada legalment per al tractament de residus de la construcció.

El material no ha de ser susceptible de cap mena de meteorització o d'alteració física o química sota les condicions més desfavorables que presumiblement es puguin donar al lloc d'utilització.

No han de donar lloc, amb l'aigua, a dissolucions que puguin causar danys a estructures, capes de ferms, o contaminar el sòl o corrents d'aigua.

S'ha considerat que l'ús serà el reblert de rases amb canonades.

Per a qualsevol utilització diferent d'aquesta, es requereix l'acceptació expressa de la direcció facultativa i la justificació mitjançant els assajos que pertorquin que es compleixen les condicions requerides per l'ús al que es pretén destinar.

2.- CONDICIONS DE SUBMINISTRAMENT I EMMAGATZEMATGE

CONDICIONS GENERALS:

Subministrament i emmagatzematge: De manera que no s'alterin les seves condicions.

Cada remesa de sorra s' ha de descarregar en una zona ja preparada de sòl sec.

Les sorres de tipus diferents s'han d'emmagatzemar per separat.

Els àrids s'han d'emmagatzemar de tal manera que quedin protegits contra la contaminació, i evitant la seva possible segregació, sobretot durant el seu transport. Es recomana emmagatzemar-los sota cobert per evitar els canvis de temperatura del granulat, i en un terreny sec i net destinat a l'apilament dels àrids. Les sorres d'altres tipus s'han d'emmagatzemar per separat.

3.- UNITAT I CRITERIS D'AMIDAMENT

Unitat d'amidament: la indicada a la descripció de l'element

Criteri d'amidament: quantitat necessària subministrada a l'obra

4.- NORMATIVA DE COMPLIMENT OBLIGATORI

SORRA PER A LA CONFECCIÓ DE FORMIGONS:

Reial Decret 1247/2008, del 18 de juliol, pel que s'aprova la instrucció de formigó estructural (EHE-08).

SORRA PER A LA CONFECCIÓ DE MORTERS:

Reial Decret 1247/2008, del 18 de juliol, pel que s'aprova la instrucció de formigó estructural (EHE-08).

UNE-EN 12620:2003 Àrids per a formigó.

Reial Decret 314/2006, del 17 de març, pel que s'aprova el Codi Tècnic de l'Edificació Part 2. Document Bàsic de Seguretat estructural Fàbrica DB-SE-F.

GRANULATS PROCEDENTS DE RECICLATGE DE RESIDUS DE LA CONSTRUCCIÓ I DEMOLICIONS:

Decret Legislatiu 1/2009, de 21 de juliol, pel qual s'aprova el Text refós de la Llei reguladora dels residus.

SORRES PER A ALTRES USOS:

No hi ha normativa de compliment obligatori.

5.- CONDICIONS DE CONTROL DE RECEPCIÓ**CONDICIONS DE MARCATGE I CONTROL DE LA DOCUMENTACIÓ:**

L'entrega de granulat a l'obra ha d'anar acompanyada d'un full de subministrament proporcionat per el subministrador, en el que hi han de constar com a mínim les següents dades:

- Identificació del subministrador
- Número del certificat de marcatge CE o indicació d'autoconsum
- Número de sèrie de la fulla de subministrament
- Nom de la cantera
- Data del lliurament
- Nom del peticionari
- Designació de l'àrid segons l'article 28.2 de la EHE
- Quantitat de granulat subministrat
- Identificació del lloc de subministrament

El fabricant ha de proporcionar la informació relativa a la granulometria i a les toleràncies de l'àrid subministrat.

El subministrador ha de posar a disposició de la DF en el cas que aquesta ho sol·liciti, la documentació següent, que acredita el marcatge CE, segons el sistema d'avaluació de conformitat aplicable, d'acord amb el que disposa l'apartat 7.2.1 del CTE:

- Productes per a carreteres i altres treballs d'obres públiques i edificació de Funció: Aplicacions que exigeixen requisits de seguretat molt estrictes*. * Requisits que han de ser definits per lleis, reglaments i normes administratives nacionals de cada estat membre,

- Productes per a edificació, fabricació de productes de formigó prefabricat, carreteres i altres treballs d'obres públiques de Funció: Aplicacions que exigeixen requisits de seguretat molt estrictes*. * Requisits que han de ser definits per lleis, reglaments i normes administratives nacionals de cada estat membre:

- Sistema 2+: Declaració de conformitat del fabricant i Certificació de Control de la Producció en Fàbrica

- Productes per a edificació, fabricació de productes de formigó prefabricat, carreteres i altres treballs d'obres públiques de Funció: Aplicacions que no exigeixen requisits de seguretat molt estrictes*. * Requisits que han de ser definits per lleis, reglaments i normes administratives nacionals de cada estat membre,

- Productes per a carreteres i altres treballs d'obres públiques i edificació de Funció: Aplicacions que no exigeixen requisits de seguretat molt estrictes*. * Requisits que han de ser definits per lleis, reglaments i normes administratives nacionals de cada estat membre:

- Sistema 4: Declaració de conformitat del fabricant

El símbol de marcatge de conformitat CE s'ha d'estampar d'acord amb la Directiva 93/68CE i ha d'estar visible sobre el producte o sobre etiqueta, embalatge o documentació comercial i ha d'anar acompanyat de la següent informació:

- Número d'identificació de l'organisme de certificació
- Nom o marca d'identificació i direcció del fabricant
- Les dues últimes xifres de l'any d'impressió del marcatge
- Referència a la norma (UNE-EN 12620)
- Descripció del producte (nom genèric, material, ús previst)
- Designació del producte
- Informació de les característiques essencials aplicables

A la documentació del marcatge haurà d'indicar:

- Nom del laboratori que ha realitzat els assajos
- Data d'emissió del certificat
- Garantia de que el tractament estadístic és l'exigit en el marcatge
- Estudi de fins que justifiqui experimentalment el seu ús, en el cas que hi hagi àrids que no compleixen amb l'article 28.4.1.

L'àrid reciclat ha d'incloure en la seva documentació:

- Naturalesa del material
- Planta productora de l'àrid i empresa transportista de la runa
- Presència d'impureses
- Detalls de la seva procedència
- Altre informació que resulti rellevant

OPERACIONS DE CONTROL:

Els àrids han de disposar del marcatge CE, de tal manera que la comprovació de la seva idoneïtat per al seu ús es farà mitjançant un control documental del marcatge per tal de determinar el compliment de les especificacions del projecte i de l'article 28 de la EHE.

En el cas d'àrids d'autoconsum, el Constructor o el Subministrador ha d'aportar un certificat d'assaig, de com a màxim tres mesos d'antiguitat, realitzat en un laboratori de control dels contemplats en l'article 78.2.2.1 de la EHE, que verifiqui el compliment de les especificacions de l'àrid subministrat respecte l'article 28 de la EHE.

La DF ha de poder valorar el nivell de garantia del distintiu, i en cas de no disposar de suficient informació, podrà determinar l'execució de comprovacions mitjançant assaigs.

La DF, a més, ha de valorar si realitzar una inspecció a la planta de fabricació, a poder ser, abans del subministra de l'àrid, per comprovar la idoneïtat per a la seva fabricació. En cas necessari, la DF ha de poder realitzar els assaigs següents per a verificar la conformitat de les especificacions:

- Matèria orgànica (UNE-EN 1744-1).
- Terrossos d'argila (UNE 7133).
- Material retingut per el garbell 0.063 UNE (UNE EN 933-2) i que sura en un líquid de pes específic 2 (UNE EN 1744-1).
- Compostos de sofre (SO3)- respecte al granulat sec (UNE-EN 1744-1).
- Sulfats solubles en àcid (UNE-EN 1744-1).
- Contingut de ló CL- (UNE-EN 1744-1).
- Assaig petrogràfic
- Reactivitat potencial amb els àlcals del ciment (UNE 146-507 i UNE 146-508).
- Equivalent de sorra (UNE-EN 933-8).
- Absorció d'aigua (UNE-EN 1097-6).
- Assaig d'identificació per raigs X.
- Pèrdua de pes amb sulfat magnèsic (UNE-EN 1367-2)
- Assaig granulomètric (UNE-EN 933-2)
- Coeficient de friabilitat (UNE 83115)

Un cop s'hagi realitzat l'apilament, s'ha de realitzar una inspecció visual, i si es considera necessari, s'han de prendre mostres per realitzar els assaigs corresponents.

S'ha de poder acceptar la sorra que no compleixi amb els requisits sempre i quan mitjançant rentat, cribatge o mescla, assoleixi les condicions exigides.

CRITERIS DE PRESA DE MOSTRES:

Els controls s'han de realitzar segons les instruccions de la DF i la norma EHE.

INTERPRETACIÓ DE RESULTATS I ACTUACIONS EN CAS D'INCOMPLIMENT:

No s'ha d'acceptar la sorra que no compleixi totes les especificacions indicades al plec de condicions. Si la granulometria no s'ajusta a la utilitzada per a l'establiment de les dosificacions aprovades, s'hauran de projectar i aprovar noves fórmules de treball.

No s'han d'utilitzar àrids fins els quals l'equivalent de sorra sigui inferior a:

- 70, en obres sotmeses a les classes I, IIa o IIb, i no sotmeses a cap classe específica d'exposició
- 75, en la resta de casos

En cas que les sorres procedents del matxuqueig de roques calcàries o de roques dolomítiques que no compleixin l'especificació de l'equivalent de sorra, s'han de poder acceptar si l'assaig del blau de metilè (UNE-EN 933-9) compleix el següent:

- Per a obres amb classe general d'exposició I, IIa o IIb (i sense classe específica): $\leq 0,6\%$ en pes
- Resta de casos: $\leq 0,3\%$ en pes

Si el valor del blau de metilè fos superior als valors anteriors, i es presentin dubtes de la presència d'argila en els fins, s'ha de poder realitzar un assaig de rajos X per a la seva detecció i identificació: s'ha de poder utilitzar l'àrid si les argiles són del tipus caolinita o illita, i si les propietats del formigó amb aquest àrid són les mateixes que les d'un que tingui els mateixos components però sense els fins.

S'han de poder utilitzar sorres rodades, o procedents de roques matxucades, o escòries siderúrgiques adequades, en la fabricació de formigó d'ús no estructural.

B032 - SAULONS

0.- ELEMENTS QUE CONTEMPLA EL PLEC

B0321000.

1.- DEFINICIÓ I CARACTERÍSTIQUES DELS ELEMENTS

Sorra procedent de roca granítica meteoritzada, obtinguda per excavació.

CARACTERÍSTIQUES GENERALS:

El tipus de material utilitzat ha de ser l'indicat a la DT o en el seu defecte el que determini la DF.

Els materials no han de ser susceptibles a meteorització o alteració física o química. Han de poder barrejar-se amb aigua sense donar lloc a dissolucions perjudicials per a l'estructura, per altres capes de ferm, o que puguin contaminar. Durant l'extracció s'ha de retirar la capa vegetal. No ha de tenir argiles, margues o d'altres matèries estranyes.

La fracció que passa pel tamís 0,08 (UNE 7050) ha de ser inferior a 2/3, en pes, de la que passa pel tamís 0,40 (UNE 7050).

La composició granulomètrica ha de ser l'adequada al seu ús i ha de ser la que es defineix a la partida d'obra en què intervingui o, si no hi consta, la que estableixi explícitament la DF.

A la vegada, els grànuls han de tenir forma arrodonada o polièdrica, i han de ser nets, resistents i de granulometria uniforme.

Coeficient de desgast "Los Angeles" (NLT-149): < 50

Índex CBR (NLT-111): > 20

Contingut de matèria orgànica: Nul

Mida del granulat:

- Sauló garbellat: ≤ 50 mm

- Sauló no garbellat: $\leq 1/2$ gruix de la tongada

2.- CONDICIONS DE SUBMINISTRAMENT I EMMAGATZEMATGE

Subministrament i emmagatzematge: De manera que no s'alterin les seves condicions.

3.- UNITAT I CRITERIS D'AMIDAMENT

Unitat d'amidament: la indicada a la descripció de l'element

Criteri d'amidament: quantitat necessària subministrada a l'obra

4.- NORMATIVA DE COMPLIMENT OBLIGATORI

No hi ha normativa de compliment obligatori.

5.- CONDICIONS DE CONTROL DE RECEPCIÓ**OPERACIONS DE CONTROL:**

Les tasques de control a realitzar són les següents:

Abans de començar l'obra, quan hagi canvi de procedència del material, o amb la freqüència indicada durant la seva execució, es realitzaran els següents assaigs d'identificació del material:

- Per a cada 1000 m3 o fracció diària i sobre 2 mostres:
 - Assaig granulomètric (UNE EN 933-1),
 - Assaig d'equivalent de sorra (UNE EN 933-8)
 - I en el seu cas, assaig de blau de metilè (UNE EN 933-9)
- Per a cada 5000 m3, o 1 cada setmana si el volum executat és menor:
 - Determinació dels límits d'Atterberg (UNE 103103 i UNE 103104)
 - Assaig Próctor Modificat (UNE 103501)
 - Humitat natural (UNE EN 1097-5)
- Per a cada 20000 m3 o 1 cop al mes si el volum executat és menor:
 - Coeficient de desgast de "Los Angeles" (UNE-EN 1097-2)
 - Assaig CBR (UNE 103502), cada 4500 m3 o cada setmana si el volum executat és menor.

El Director de les obres podrà reduir a la meitat la freqüència dels assaigs si considera que els materials són suficientment homogenis, o si en el control de recepció de la unitat acabada s'han aprovat 10 lots consecutius.

CRITERIS DE PRESA DE MOSTRES:

S'han de seguir les instruccions de la DF i els criteris de les normes de procediment indicades en cada assaig.

INTERPRETACIÓ DE RESULTATS I ACTUACIONS EN CAS D'INCOMPLIMENT:

Els resultats dels assaigs d'identificació han de complir estrictament les especificacions indicades, en cas contrari, no s'autoritzarà l'ús del material corresponent.

B03D - TERRES**0.- ELEMENTS QUE CONTEMPLA EL PLEC**

B03D1000.

1.- DEFINICIÓ I CARACTERÍSTIQUES DELS ELEMENTS

Terres naturals provinents d'excavació i d'aportació.

S'han considerat els tipus següents:

- Terra seleccionada
- Terra adequada
- Terra tolerable
- Terra sense classificar

TERRA SENSE CLASSIFICAR:

La composició granulomètrica i el seu tipus han de ser els adequats al seu us i els que es defineixin a la partida d'obra on intervingui o, si no hi consta, els que estableixi explícitament la DF.

TERRA SELECCIONADA:

Contingut de matèria orgànica (UNE 103204): < 0,2%

Contingut sals solubles en aigua, inclòs guix (NLT 114): < 0,2%

Mida màxima : <= 100 mm

Material que passa pel tamís 0,40 UNE: < =15%

o en cas contrari, ha de complir:

- Material que passa pel tamís 2 UNE: < 80%
- Material que passa pel tamís 0,40 UNE: < 75%
- Material que passa pel tamís 0,080 UNE: < 25%
- Límit líquid (UNE 103-103): < 30%
- Índex de plasticitat (UNE 103-103 i 103-104): < 10

Índex CBR (UNE 103502):

- Coronament de terraplè: >= 5
- Nucli o fonament de terraplè: >= 3
- En reblert localitzat amb compactació al 95% PN: >= 3

TERRA ADEQUADA:

Contingut de matèria orgànica (UNE 103204): < 1%

Contingut sals solubles en aigua, inclòs guix (NLT 114): < 0,2%

Mida màxima : <= 100 mm

Material que passa pel tamís 2 UNE: < 80%

Material que passa pel tamís 0,080 UNE: < 35%

Límit líquid (UNE 103103): < 40

Si el Límit líquid es > 30, ha de complir:

- Índex de plasticitat (UNE 103-103 i 103-104): > 4

Índex CBR (UNE 103502):

- Coronament de terraplè: >= 5
- Nucli o fonament de terraplè: >= 3
- En reblert localitzat amb compactació al 95% PN: >= 10
- En reblert localitzat per a trasdós d'obra de fàbrica: >= 20

TERRA TOLERABLE:

Han de complir alguna de les dues condicions granulomètriques següents (UNE 103101):

- Material que passa pel tamís 20 UNE: > 70%

- Material que passa pel tamís 0,08 UNE: >= 35%

Contingut de matèria orgànica (UNE 103204): < 2%

Contingut guix (NLT 115): < 5%

Contingut sals solubles en aigua, diferents del guix (NLT 114): < 1%

Límit líquid (UNE 103103): < 65%

Si el límit líquid és > 40, ha de complir:

- Índex plasticitat (UNE 103-103 i 103-104): > 73% (Límit líquid-20)

Assentament en assaig de colapso (NLT 254): < 1%

Mostra preparada segons assaig PN (UNE 103-500) a 0,2 MPa

Inflament lliure (UNE 103-601): < 3%

Mostra preparada segons assaig PN (UNE 103-500)

Índex CBR (UNE 103502):

- Nucli o fonament de terraplè ≥ 3

2.- CONDICIONS DE SUBMINISTRAMENT I EMMAGATZEMATGE

Subministrament i emmagatzematge: En camió de trabuc i s'han de distribuir en piles uniformes en tota l'àrea de treball. S'ha de procurar estendre-les al llarg del mateix dia, de manera que no se n'alterin les condicions.

3.- UNITAT I CRITERIS D'AMIDAMENT

Unitat d'amidament: la indicada a la descripció de l'element

Criteri d'amidament: quantitat necessària subministrada a l'obra

4.- NORMATIVA DE COMPLIMENT OBLIGATORI

* Ordre de 6 de febrer de 1976 per la que s'aprova el Plec de prescripcions tècniques generals per a obres de carreteres i ponts (PG 3/75)

* Ordre FOM/1382/2002 del 16 de maig, per la que s'actualitzen determinats articles del plec de prescripcions tècniques generals per a obres de carreteres i ponts relatius a la construcció d'esplanacions, drenatges i fonamentacions.

5.- CONDICIONS DE CONTROL DE RECEPCIÓ

OPERACIONS DE CONTROL EN TERRAPLENS

Abans de començar el terraplè, quan hi hagi canvi de procedència del material, o amb la freqüència indicada durant la seva execució, es realitzaran amb una freqüència de 1 cada 5.000 m³ els següents assaigs d'identificació del material:

- Assaig granulomètric (UNE 103101)
- Determinació dels límits d'Atterberg (UNE 103-103 i UNE 103104)
- Matèria orgànica (UNE 103204).
- Assaig Próctor Normal (UNE 103500)
- Assaig CBR (UNE 103502)

OPERACIONS DE CONTROL EN REBLERTS

Abans de començar el reblert, quan hagi canvi de procedència del material, o amb la freqüència indicada durant la seva execució, es realitzaran els següents assaigs d'identificació del material cada 2500 m³:

- Assaig granulomètric (UNE 103101)
- Determinació dels límits d'Atterberg (UNE 103103 i UNE 103104)
- Contingut de matèria orgànica (UNE 103204)
- Contingut de sals solubles (inclòs guix) (NLT 114)
- Assaig Próctor Normal (UNE 103500)
- Assaig CBR (UNE 103502)

Cada 750 m³ durant l'execució del reblert, es realitzarà un assaig Próctor Modificat (UNE 103501) com a referència al control de compactació.

CRITERIS DE PRESA DE MOSTRES:

S'han de seguir les instruccions de la DF i els criteris de les normes de procediment indicades en cada assaig.

INTERPRETACIÓ DE RESULTATS I ACTUACIONS EN CAS D'INCOMPLIMENT:

Els resultats dels assaigs d'identificació han de complir estrictament les especificacions indicades, en cas contrari, no s'autoritzarà l'ús del material corresponent en l'execució.

B05 - AGLOMERANTS I CONGLOMERANTS B051 - CEMENTS

0.- ELEMENTS QUE CONTEMPLA EL PLEC

B0512401, B051E201.

1.- DEFINICIÓ I CARACTERÍSTIQUES DELS ELEMENTS

Conglomerant hidràulic format per diferents materials inorgànics finament dividits que, amassats amb aigua, formen una pasta que, mitjançant un procés d'hidratació, endureix i un cop endurit conserva la seva resistència i estabilitat fins i tot sota l'aigua.

S'han considerat els ciments regulats per la norma RC-08 amb les característiques següents:

- Ciments comuns (CEM)
- Ciments d'aluminat de calci (CAC)
- Ciments blancs (BL)
- Ciments resistents a l'aigua de mar (MR)

CARACTERÍSTIQUES GENERALS:

En el cas de que el material s'utilitzi en obra pública, l'acord de Govern de la Generalitat de Catalunya de 9 de juny de 1998, exigeix que els materials siguin de qualitat certificada o puguin acreditar un nivell de qualitat equivalent, segons les normes aplicables als estats membres de la Unió Europea o de l'Associació Europea de Lliure Canvi.

També en aquest cas, es procurarà que els esmentats materials disposin de l'etiqueta ecològica europea, regulada en el Reglament 880/1992/CEE o bé altres distintius de la Comunitat Europea.

Ha de ser un material granular molt fi i estadísticament homogeni en la seva composició.

El ciment ha de ser capaç, si es dosifica i barreja adequadament amb aigua i granulats, de produir un morter o un formigó que conservi la seva treballabilitat en un temps prou llarg i assolir, al final de períodes definits, els nivells especificats de resistència i mantenir estabilitat de volum a llarg termini.

No ha de tenir grumolls ni principis d'aglomeració.

En activitats manuals en les que hi hagi risc de contacte amb la pell i d'acord amb l'establert a l'Ordre Presidencial 1954/2004 de 22 de juny, no s'han d'utilitzar o comercialitzar ciments amb un contingut de crom (VI) superior a dos parts per milió del pes sec del ciment.

CIMENTS COMUNS (CEM):

Estaran subjectes al marcatge CE de conformitat amb el que disposen els Reials Decrets 1630/1992 de 29 de desembre, 1328/1995 de 28 de juliol i 956/2008 de 6 de juny.

Els components han de complir els requisits especificats en el capítol 5 de la norma UNE-EN 197-1.

Tipus de ciments:

- Ciment Pòrtland: CEM I
- Ciment Pòrtland amb addicions: CEM II
- Ciment Pòrtland amb escòries de forn alt: CEM III
- Ciment putzolànic: CEM IV
- Ciment compost: CEM V

Alguns d'aquests tipus es divideixen en subtipus, segons el contingut de l'addició o barreja d'addicions presents en el ciment. Segons aquest contingut creixent els subtipus poden ser A, B o C.

Addicions del clinker pòrtland (K):

- Escòria de forn alt: S
- Fum de sílice: D
- Putzolana natural: P
- Putzolana natural calcinada: Q
- Cendra volant Sicília: V
- Cendra volant calcària: W
- Esquist calcinat: T
- Filler calcari L: L
- Filler calcari LL: LL

Relació entre denominació i designació dels ciments comuns segons el tipus, subtipus i addicions:

Denominació	Designació
Ciment pòrtland	CEM I
Ciment pòrtland amb escòria	CEM II/A-S ; CEM II/B-S
Ciment pòrtland amb fum de sílice	CEM II/A-D ; CEM II/B-D
Ciment pòrtland amb Putzolana	CEM II/A-P ; CEM II/B-P ; CEM II/A-Q ; CEM II/B-Q
Ciment pòrtland amb cendres volants	CEM II/A-V ; CEM II/B-V ; CEM II/A-W ; CEM II/B-W

Ciment pòrtland amb esquist calcinat	CEM II/A-T ; CEM II/B-T
Ciment pòrtland amb filler calcari	CEM II/A-L ; CEM II/B-L ; CEM II/A-LL ; CEM II/B-LL
Ciment pòrtland mixt	CEM II/A-M ; CEM II/B-M
Ciment amb escòries de forn alt	CEM III/A ; CEM III/B ; CEM III/C
Ciment putzolànic	CEM IV/A ; CEM IV/B
Ciment compost	CEM V/A ; CEM V/B

En ciments pòrtland mixtos CEM II/A-M i CEM II/B-M, en ciments putzolànics CEM IV/A i CEM IV/B i en ciments compostos CEM V/A i CEM V/B els components principals a més del clinker han de ser declarats a la designació del ciment.

La composició dels diferents ciments comuns ha de ser l'especificada al capítol 6 de la norma UNE-EN 197-1.

Els ciments comuns han de complir les exigències mecàniques, físiques, químiques i de durabilitat especificades al capítol 7 de la norma UNE-EN 197-1.

CIMENTS D'ALUMINAT DE CALÇ (CAC):

Ciment obtingut per una mescla de materials aluminosos i calcàris.

Estaran subjectes al marcatge CE de conformitat amb el que disposa el Reial Decret 956/2008 de 6 de juny.

Han de complir les exigències mecàniques, físiques i químiques especificades a UNE-EN 14647.

CIMENTS BLANCS (BL):

Han d'estar subjectes al Reial Decret 1313/1988 i seran aquells definits a la norma UNE 80305 i homòlegs de les normes UNE-EN 197-1 (ciments comuns) i UNE-EN 413-1 (ciments de ram de paleta) que compleixin amb l'especificació de blancor.

Índex de blancor (UNE 80117): ≥ 85

D'acord amb el Real Decret 1313/1988 de 28 d'octubre i L' Ordre Ministerial de 17 de gener de 1989, han de portar el Certificat de Conformitat amb Requisits Reglamentaris (CCRR).

La composició, així com les prescripcions mecàniques, físiques, químiques i de durabilitat que han de complir els ciments comuns blancs són les mateixes que les especificades per als ciments comuns a la norma UNE-EN 197-1.

La composició, així com les prescripcions mecàniques, físiques i químiques que ha de complir el ciment blanc de ram de paleta (BL 22,5 X) són les mateixes que les especificades per al ciment homòleg a la norma UNE-EN 413-1.

CIMENTS RESISTENTS A L'AIGUA DE MAR (MR):

D'acord amb el Real Decret 1313/1988 de 28 d'octubre i l' Ordre Ministerial de 17 de gener de 1989, han de portar el Certificat de Conformitat amb Requisits Reglamentaris (CCRR).

Relació entre denominació i designació dels ciments resistents a l'aigua de mar segons el tipus, subtipus i addicions:

Denominació	Designació
Ciment pòrtland	I
Ciment pòrtland amb escòria	II/A-S II/B-S
Ciment pòrtland amb fum de sílice	II/A-D
Ciment pòrtland amb Putzolana	II/A-P II/B-P
Ciment pòrtland amb cendres volants	II/A-V II/B-V
Ciment amb escòries de forn alt	III/A III/B III/C
Ciment putzolànic	IV/A IV/B
Ciment compost	CEM V/A

Les especificacions generals en quan a composició i a exigències mecàniques, físiques, químiques i de durabilitat que han de complir són les corresponents als ciments comuns homòlegs de la norma UNE-EN 197-1.

Han de complir els requisits addicionals especificats al capítol 7.2 de la norma UNE 80303-2.

2.- CONDICIONS DE SUBMINISTRAMENT I EMMAGATZEMATGE

Subministrament: de manera que no s'alterin les seves característiques.

Si el ciment es subministra a granel s'ha d'emmagatzemar en sitges.

Si el ciment es subministra en sacs, s'han d'emmagatzemar en un lloc sec, ventilat, protegit de la intempèrie i sense contacte directe amb la terra, de manera que no s'alterin les seves condicions.

Temps màxim d'emmagatzematge dels ciments:

- Classes 22,5 i 32,5: 3 mesos
- Classes 42,5 : 2 mesos
- Classes 52,5 : 1 mes

3.- UNITAT I CRITERIS D'AMIDAMENT

Unitat d'amidament: la indicada a la descripció de l'element

Criteri d'amidament: quantitat necessària subministrada a l'obra

4.- NORMATIVA DE COMPLIMENT OBLIGATORI

Reial Decret 1313/1988, del 28 d'octubre, pel que se declara obligatòria la homologació dels ciments per a la fabricació de formigons i morters per a tot tipus d'obres i productes prefabricats.

Ordre del 17 de gener de 1989 per la que s'estableix la certificació de conformitat a normes com a alternativa de la homologació dels ciments per a la fabricació de formigons i morters per a tot tipus d'obres i productes prefabricats.

Reial Decret 1630/1992, del 29 de desembre, pel que es dicten disposicions per la lliure circulació de productes de construcció, en aplicació de la Directiva 89/106/CEE.

Reial Decret 1328/1995, del 28 de juliol, pel que es modifica, en aplicació de la Directiva 93/68/CEE, les disposicions per a la lliure circulació de productes de construcció, aprovades pel Reial Decret 1630/1992, del 29 de desembre.

Reial Decret 956/2008, del 6 de juny, pel que s'aprova la instrucció per la recepció de ciments (RC-08).

UNE-EN 197-1:2000 Ciment. Part 1: Composició, especificacions i criteris de conformitat dels ciments comuns.

UNE-EN 14647:2006 Ciment d'aluminat de calci. Composició, especificacions i criteris de conformitat.

UNE 80305:2001 Ciments blancs.

UNE 80303-2:2001 Ciments amb característiques addicionals. Part 2: Ciments resistents a l'aigua de mar.

5.- CONDICIONS DE CONTROL DE RECEPCIÓ

CONDICIONS DE MARCATGE I CONTROL DE LA DOCUMENTACIÓ EN CIMENTS COMUNS (CEM) I CIMENTS DE CALÇ (CAC):

El subministrador ha de posar a disposició de la DF en el cas que aquesta ho sol·liciti, la documentació següent, que acredita el marcatge CE, segons el sistema d'avaluació de conformitat aplicable, d'acord amb el que disposa l'apartat 7.2.1 del CTE:

- Productes per a preparació de formigó, morter, beurades i altres mesclades per a construcció i per a la fabricació de productes de construcció,
- Productes per a elaboració de formigó, morter, pasta i altres mesclades per a construcció i per a la fabricació de productes de construcció:

- Sistema 1+: Certificació de Conformitat CE

El símbol normalitzat del marcatge CE ha d'anar acompanyat de la següent informació com a mínim:

- el número identificador del organisme certificador que ha intervingut en el control de producció
 - nom o marca distintiva d'identificació i adreça enregistrada del fabricant
 - número del certificat CE de conformitat
 - les dues últimes xifres de l'any en que el fabricant va posar el marcatge CE
 - indicacions que permetin identificar el producte així com les seves característiques i prestacions declarades atenent a les seves especificacions tècniques
 - referència a la norma harmonitzada corresponent
 - designació normalitzada del ciment indicant el tipus, subtipus (segons els components principals) i classe resistent
 - en el seu cas, informació adicional referent al contingut de clorurs, al límit superior de pèrdua per calcinació de cendra volant i/o additiu emprat
- Sobre el mateix embalatge, el marcatge CE es pot simplificar, i inclourà com a mínim:

- el símbol normalitzat del marcatge CE
- en el seu cas, el número del certificat CE de conformitat
- nom o marca distintiva d'identificació i adreça enregistrada del fabricant
- els dos últims dígitos de l'any en que el fabricant va posar el marcatge
- referència al número de la norma harmonitzada corresponent

En aquest cas, la informació complerta del marcatge o etiquetat CE haurà d'aparèixer també a l'albarà o documentació que acompanya al lliurament.

A l'albarà hi han de figurar les dades següents:

- número de referència de la comanda
- nom i adreça del comprador i punt de destí del ciment
- identificació del fabricant i de l'empresa de subministrament
- designació normalitzada del ciment subministrat conforme a la instrucció RC-08
- quantitat que es subministra
- en el seu cas, referència a los dades de l'etiquetat corresponent al marcatge CE
- data de subministrament
- identificació del vehicle que el transporta

CONDICIONS DE MARCATGE I CONTROL DE LA DOCUMENTACIÓ EN CEMENTS BLANCS (BL) I CEMENTS RESISTENTS A L'AIGUA DE MAR (MR):

A l'albarà hi han de figurar les dades següents:

- número de referència de la comanda
- nom i adreça del comprador i punt de destí dels ciment
- identificació del fabricant i de l'adreça de subministrament
- designació normalitzada del ciment subministrat segons el Reial Decret 956/2008 de 6 de juny
- contrasenya del Certificat de Conformitat amb els Requisits Reglamentaris
- quantitat que es subministra
- identificació del vehicle que transporta el ciment
- en el seu cas, l'etiquetatge corresponent al marcatge CE

En el cas de ciments envasats, aquests han de mostrar als seus envasos la següent informació:

- nom o marca identificativa i adreça complerta del fabricant i de la fàbrica
- designació normalitzada del ciment subministrat segons el Reial Decret 956/2008 de 6 de juny

- contrasenya del Certificat de Conformitat amb els Requisits Reglamentaris
 - dates de fabricació i d'envasat (indicant setmana i any)
 - condicions específiques aplicables a la manipulació i utilització del producte
- El fabricant ha de facilitar, si li demanen, les dades següents:

- Inici i final d'adormiment
- Si s'han incorporat additius, informació detallada de tots ells i dels seus efectes

OPERACIONS DE CONTROL:

La recepció del ciment haurà d'incloure al menys , dues fases obligatòries:

- Una primera fase de comprovació de la documentació
- Una segona fase de inspecció visual del subministrament

Es pot donar una tercera fase, si el responsable de recepció ho considera oportú, de comprovació del tipus i classe de ciment i de les característiques físiques químiques i mecàniques mitjançant la realització d'assaigs de identificació i, si es el cas, d'assaigs complementaris.

Per a la primera fase, al iniciar el subministrament el Responsable de recepció ha de comprovar que la documentació es la requerida. Aquesta documentació estarà compresa per:

- Albarà o full de subministrament.
- Etiquetatge
- Documents de conformitat, com pot ser el marcatge CE o bé la Certificació de Conformitat del Reial Decret 1313/1988
- Pel cas dels ciments no subjectes al marcatge CE, el certificat de garantia del fabricant signat.

- Si els ciments disposen de distintius de qualitat, caldrà també la documentació precisa de reconeixements del distintiu.

En la segona fase, un cop superada la fase de control documental, cal sot metre el ciment a una inspecció visual per comprovar que no ha patit alteracions o barreges indesitjades.

La tercera fase s'activarà quan es pugui preveure possibles defectes o en el cas que el Responsable així ho estableixi per haver donat resultats no conformes en les fases anteriors o per haver detectat defectes en l'ús de ciments d'anteriors remeses.

En aquest supòsit es duran terme, abans de començar l'obra i cada 200 t de ciment de la mateixa designació i procedència durant l'execució, assaigs d'acord amb l'establir en els Annexes 5 i 6 de la RC-08.

CRITERIS DE PRESA DE MOSTRES:

Les mostres es prendran segons l'indicat en la RC-08. Per a cada lot de control sotmès a assaig s'extrauran tres mostres, una per tal de realitzar els assaigs de comprovació de la composició, l'altre per els assaigs físics, mecànics i químics i l'altre per ser conservada preventivament.

INTERPRETACIÓ DE RESULTATS I ACTUACIONS EN CAS D'INCOMPLIMENT:

A efectes de la fase primera, no s'aprovarà l'ús de ciments els quals el etiquetatge i la documentació no es correspongui amb el ciment sol·licitat, quan la documentació no estigui completa i quan no es reuneixin tots els requisits establerts.

A efectes de la segona fase, no s'aprovarà l'ús de ciments que presentin símptomes de meteorització rellevant, que contingui cossos estranys i que no resulti homogènia en el seu aspecte o color.

A efectes de la tercera fase, no s'aprovarà l'ús de ciments que no compleixin els criteris establerts en l'apartat A5.5 de la RC-08.

Quan no es compleixi alguna de les prescripcions del ciment assajat, es repetiran els assaigs per duplicat, sobre dues mostres obtingudes de l'acopi existent a obra. S'acceptarà el lot únicament si els resultats obtinguts en les dues mostres són satisfactoris.

B053 - CALÇS

0.- ELEMENTS QUE CONTEMPLA EL PLEC

B0532310.

1.- DEFINICIÓ I CARACTERÍSTIQUES DELS ELEMENTS

Conglomerant obtingut per calcinació de materials calcaris, compost principalment per òxids o hidròxids de calci amb o sense òxids o hidròxids de magnesi i quantitats menors d'òxids de silici, ferro i alumini.

S'han considerat els tipus següents:

- Calç amarada en pasta CL 90
- Calç aèria CL 90
- Cal hidràulica natural NHL 2
- Cal hidràulica natural NHL 3,5
- Cal hidràulica natural NHL 5

CAL AMARADA EN PASTA:

Si és amarada en pasta, ha d'estar apagada i barrejada amb aigua, amb la quantitat justa per obtenir una pasta de consistència adequada a l'ús a la que es destini.

No ha de tenir grumolls ni principis d'aglomeració.

CALÇ AÈRIA CL 90:

Si conté additius, aquests no han d'afectar a les propietats dels morters.

Contingut de CaO + MgO (UNE-EN 459-2): $\geq 90\%$ en pes

Contingut de MgO (UNE-EN 459-2): $\leq 5\%$ en pes

Contingut de SO₃ (UNE-EN 459-2): $\leq 2\%$ en pes

Contingut de CO₂ (UNE-EN 459-2): $\leq 4\%$ en pes

Finura de la mòlta per a calç en pols (UNE-EN 459-2)

- Material retengut al tamís 0,09 mm: $\leq 7\%$
- Material retengut al tamís 0,2 mm: $\leq 2\%$

Estabilitat de volum (UNE-EN 459-2)

- Pastes amarades: Passa

- Altres calços:

- Mètode de referència: ≤ 20

- Mètode alternatiu: ≤ 2

Densitat aparent per a calç en pols (UNE-EN 459-2) Da: $0,3 \leq Da \leq 0,6$ kg/dm³

Aigua lliure (humitat) (UNE-EN 459-2) (h):

- Pastes amarades: $45\% < h < 70\%$

- Altres calços: $\leq 2\%$

CAL HIDRÀULICA NATURAL:

Contingut de SO₃ (UNE-EN 459-2): $\leq 3\%$ en massa

(un contingut de SO₃ $> 3\%$ i $< 7\%$ es admissible, amb la condició de que la estabilitat sigui confirmada després de 28 dies de conservació en aigua, segons l'assaig donat en la norma UNE-EN 196-2)

Contingut de calç lliure (UNE-EN 459-2):

- Calç del tipus NHL 2: $\geq 15\%$ en pes

- Calç del tipus NHL 3,5: $\geq 9\%$ en pes

- Calç del tipus NHL 5: $\geq 3\%$ en pes

2.- CONDICIONS DE SUBMINISTRAMENT I EMMAGATZEMATGE

Subministrament: Envasada adequadament, de manera que no experimenti alteració de les seves característiques.

El subministrador ha d'aportar la documentació següent, que acredita el marcatge CE, segons el sistema d'avaluació de conformitat aplicable, d'acord amb el que disposa l'apartat 7.2.1 del CTE:

- Sistema 2: Declaració CE de conformitat del fabricant i Certificat del control de producció en fàbrica emès per l'organisme d'inspecció

A l'emalatge, o be a l'albarà de lliurament, hi ha de constar com a mínim la següent informació:

- Nom o marca comercial i adreça del fabricant

- Referència a la norma UNE-EN 459-1

- Designació de la cal segons l'apartat 4 de l'esmentada norma

- Han de portar el marcat CE de conformitat amb el que disposen els Reials Decrets 1630/1992 de 29 de desembre i 1328/1995 de 28 de juliol

Emmagatzematge: Es tindran en compte les normes indicades en les fitxes de seguretat per a les classes de calç. Aquestes fitxes de seguretat han de ser les recomanades oficialment o, en el seu defecte, les facilitades pel subministrador.

3.- UNITAT I CRITERIS D'AMIDAMENT

Unitat d'amidament de l'element necessària subministrada a l'obra.

4.- NORMATIVA DE COMPLIMENT OBLIGATORI

UNE-EN 459-1:2002 Cales per la construcció. Part 1: Definicions, especificacions i criteris de conformitat.

UNE-EN 459-1/AC:2002 Cales per la construcció. Part 1: Definicions, especificacions i criteris de conformitat.

UNE-EN 459-2:2002 Cales per la construcció. Part 2: Mètodes d'assaig.

UNE-EN 459-3:2002 Cales per la construcció. Part 3: Avaluació de la conformitat.

B055 - LIGANTS HIDROCARBONATS

0.- ELEMENTS QUE CONTEMPLA EL PLEC

B0552B00,B0552620.

1.- DEFINICIÓ I CARACTERÍSTIQUES DELS ELEMENTS

Lligants hidrocarbonats segons les definicions del PG 3/75.

S'han considerat els tipus següents:

- Emulsions bituminoses:

- Aniónica
- Catiònica
- Polimèrica

- Betum asfàltic

- Betum fluidificat per a regs d'emprimació:

- Betum fluxat

- Quitrà

L'emulsió bituminosa és un producte obtingut per la dispersió de petites partícules d'un lligant hidrocarbonat en una solució aquosa, amb un agent emulsionant.

El betum asfàltic és un lligant hidrocarbonat sòlid o viscos preparat a partir d'hidrocarburs naturals, per destil·lació, oxigenació o "cracking"

El betum fluidificat i el betum fluxat són lligants hidrocarbonats obtinguts per la incorporació, a un betum asfàltic, de fraccions líquides, més o menys volàtils, procedents de la destil·lació del petroli i del quitrà respectivament.

El quitrà és un lligant hidrocarbonat de viscositat variable, preparat a partir del residu brut obtingut a la destil·lació destructiva del carbó a altes temperatures.

CARACTERÍSTIQUES GENERALS:

En el cas de que el material s'utilitzi en obra pública, l'acord de Govern de la Generalitat de Catalunya de 9 de juny de 1998, exigeix que els materials siguin de qualitat certificada o puguin acreditar un nivell de qualitat equivalent, segons les normes aplicables als estats membres de la Unió Europea o de l'Associació Europea de Lliure Canvi.

També en aquest cas, es procurarà que els esmentats materials disposin de l'etiqueta ecològica europea, regulada en el Reglament 880/1992/CEE o bé altres distintius de la Comunitat Europea.

EMULSIONS BITUMINOSAS ANIÒNIQUES I CATIÒNIQUES:

Cal que tingui un aspecte homogeni, sense separació de l'aigua ni coagulació del betum asfàltic emulsionat.

Ha de ser adherent sobre superfícies humides o seques.

No ha de sedimentar-se durant l'emmagatzematge fins el punt que no recuperi la seva consistència original mitjançant una agitació moderada.

No ha de ser inflamable.

Tamissatge retingut al tamís 0,8 UNE (NLT 142): <= 0,10%

Assaig amb el residu de destil·lació:

- Ductilitat (NLT 126): >= 40 cm

- Solubilitat (NLT 130): >= 97,5%

EMULSIÓ BITUMINOSA ANIÒNICA:

Càrrega de partícules (NLT 194): Negativa

Característiques físiques de les emulsions bituminoses anióniques:

	Tipus emulsió					
Característiques	EAR 1	EAR 2	EAM	EAL 1	EAL 2	EAI
Viscositat Saybolt						
Furol 25°C (NLT 138)	<=50s	>=50s	>=40s	<=100s	<=50s	<=50s
Contingut d'aigua en volum (NLT 137)	<=40%	<=35%	<=40%	<=45%	<=40%	<=50%
Betum asfàltic residual (NLT 139)	>=60%	>=65%	>=57%	>=55%	>=60%	>=40%
Fluidificant per destil·lació en volum (NLT 139)	0%	0%	<=10%	<=8%	<=1%	<=15%
Sedimentació a 7 dies (NLT 140)	<=5%	<=5%	<=5%	<=5%	<=5%	<=10%
Assaig amb el residu de destil·lació:						
-Penetració (25°C, 100g, 5s, NLT 124), P(mm)	<=20	<=20	<=20	<=20	<=20	<=30
-Penetració (25°C, 100g, 5s, NLT 124), P(mm)(*)	<=10	<=10	<=10	<=10	<=10	

(*) En aquestes emulsions amb residus de destil·lació més durs es designen amb el tipus corresponent seguit de la lletra D.

En el tipus EAL-2: Assaig de barreja de ciment (NLT 144) <= 2%. En cas de no complir amb aquesta especificació, podran ser acceptades per la DF prèvia comprovació de la seva idoneïtat per a l'ús al que estan destinades.

En els tipus EAR: Assaig de demulsibilitat (35 cm³, Cl₂Ca 0,0,2N) >= 60% (NLT 141)

EMULSIÓ BITUMINOSA CATIÒNICA:

Càrrega de partícules (NLT 141): Positiva

Característiques físiques de les emulsions bituminoses catióniques:

	Tipus emulsió					
Característiques						

	ECR 1	ECR 2	ECR 3	ECM	ECL 1	ECL 2	ECL2m	ECI
Viscositat Saybolt								
Furol 25°C (NLT 138)	<=50s	-	-	-	<=100s	<=50s	<=50s	<=50s
Furol 50°C	-	>=20s	>=40s	>=20s	-	-	-	-
Contingut d'aigua en volum (NLT 137)	<=43%	<=37%	<=32%	<=35%	<=45%	<=40%	<=40%	<=50%
Betum asfàltic residual (NLT 139)	>=60%	>=60%	>=40%		>=57%	>=63%	>=67%	>=59%
Fluidificant per destil·lació en volum (NLT 139)	<=5%	<=5%	<=2%	<=12%	<=8%	<=1%	0%	<=15%
Sedimentació a 7 dies (NLT 140)	<=5%	<=5%	<=5%	<=5%	<=5%	<=10%	<=10%	<=10%
Assaig amb el residu de destil·lació:								
- Penetració (25°C, 100g, 5s, NLT 124), P(mm)	<=20	<=20	<=20	<=20	<=20	<=20	<=15	<=30
- Penetració (25°C, 100g, 5s, NLT 124), P(mm)(*)	<=10	<=10	<=10	<=10	<=10	<=10	<=9	

(*) En aquestes emulsions amb residus de destil·lació més durs es designen amb el tipus corresponent seguit de la lletra D.

En el tipus ECL-2: Assaig de barreja de ciment (NLT 144) <= 2%. En cas de no complir amb aquesta especificació, podran ser acceptades per la DF prèvia comprovació de la seva idoneïtat per a l'ús al que estan destinades.

En el tipus ECL-2-m (emulsió modificada amb polímers). Assaigs sobre el residu de destil·lació:

- Punt de reblaniment anella i bola (NLT-125): >= 45 cm
- Ductilitat (25°C, 5 cm/min, NLT-126): >= 10 cm
- Recuperació elàstica (NLT-329): >= 12

BETUM ASFÀLTIC I MODIFICAT:

Cal que tingui un aspecte homogeni, així com una absència quasi absoluta d'aigua, de manera que no formi escuma al escalfar-lo a la temperatura d'ús.

Ha de tenir una temperatura homogènia, ésser consistent i viscos, i flexible a baixes temperatures.

Tanmateix ha de ser adherent amb les superfícies minerals dels granulats, siguin seques o humides.

BETUM ASFÀLTIC:

Índex de penetració (NLT 181): >= -1, <= +1

Solubilitat (NLT 130): >= 99,5%

Contingut d'aigua (NLT 123): <= 0,2%

Contingut d'asfaltens (NLT 131): >= 15%

Contingut de parafines (NFT 66-015): < 4,5%

Les característiques següents han de complir els valors especificats a la taula 211.1 de l'article 211 de la norma PG3/75 MOD 3:

- En el betum original:
 - Penetració (25°C, 100g, 5s) (UNE-EN 1426)
 - Punt de reblaniment. Anella i bola (UNE-EN 1427)
 - Punt de fragilitat de Frases (UNE 12593)
 - Ductilitat (5cm/min) a 25°C (NLT 126)
 - Punt d'inflamació, vas obert (NLT 127)
 - Densitat relativa a 25°C (NLT 122)
- En el residu de pel·lícula fina:
 - Variació de massa (NLT 185)
 - Penetració a 25°C (NLT 124)
 - Variació del punt de reblaniment, anella i bola (NLT 125)
 - Ductilitat (5cm/min) a 25°C (NLT 126)

BETUM MODIFICAT:

Contingut d'aigua (NLT 123): <= 0,2%

Les característiques següents han de complir els valors especificats a la taula 215.1 de l'article 215 de la norma PG3/75 MOD 3:

- En el betum original:
 - Penetració (25°C, 100g, 5s) (UNE-EN 1426)
 - Punt de reblaniment. Anella i bola (UNE-EN 1427)
 - Punt de fragilitat de Frases (UNE 12593)
 - Ductilitat (5cm/min) a 25°C (NLT 126)
 - Consistència (flotador a 60°C) (NLT 183)
 - Estabilitat a l'emmagatzematge:
 - Dif. Punt reblaniment (UNE-EN 13399)
 - Dif. Penetració
 - Recuperació elàstica (UNE-EN 13398)
 - Punt d'inflamació, vas obert (NLT 127)
 - Densitat relativa a 25°C (NLT 122)
- En el residu de pel·lícula fina:
 - Variació de massa (NLT 185)
 - Penetració a 25°C (NLT 124)
 - Variació del punt de reblaniment, anella i bola (NLT 125)
 - Ductilitat (5cm/min) a 25°C (NLT 126)

BETUM FLUIDIFICAT PER A REGS D'IMPRIMACIÓ:

Ha de tenir un aspecte homogeni.

No ha de tenir aigua i no ha de fer escuma al escalfar-lo a la temperatura d'utilització.

No ha de tenir símptomes de coagulació.

La denominació del tipus de betum fluidificat per a regs d'emprimació serà FM-100.

Característiques físiques del betum fluidificat:

- Punt d'inflamació (NLT 136): >=38°C

- Viscositat Saybolt-Furol (NLT 133): $75 \geq V \geq 150$

- Destil·lació (NLT 134):

225°C $\leq 25\%$

260°C $40\% \leq D \leq 70\%$

316°C $75\% \leq R \leq 93\%$

Residus de la destil·lació a 360°C: $50\% \leq R \leq 60\%$

Contingut d'aigua en volum: $\leq 0,2\%$

Assaigs sobre el residu de destil·lació:

- Penetració (a 25°C, 100 g, 5 s) (NLT 124): ≥ 12 mm, ≤ 30 mm

- Ductilitat (a 25°C, 5 cm/min) (NLT 126): ≥ 100 cm

- Solubilitat (NLT 130): $\geq 99,5\%$

BETUM FLUXAT:

Ha de tenir un aspecte homogeni.

No ha de tenir aigua i no ha de fer escuma al escalfar-lo a la temperatura d'utilització.

No han de tenir símptomes de coagulació.

Punt d'inflamació v/a (NLT 136): $\geq 60^\circ\text{C}$

Fenols en volum (NLT 190): $\leq 1,5\%$

Naftalina en volum (NLT 191): $\leq 2\%$

Assaigs sobre el residu de destil·lació:

- Penetració (a 25°C, 100 g, 5 s) (NLT 124): ≥ 10 mm, ≤ 15 mm

Característiques físiques del betum fluxat:

Característiques	Tipus betum		
	FX 175	FX 350	
Viscositat STV a 40°C (orifici 10 mm) (NLT 187)	$150 \leq V \leq 200\text{s}$	$300 \leq V \leq 400\text{s}$	
Destil·lació (% del volum total destil·lat fins a 360°C)	a 190°C	$\leq 3\%$	$\leq 2\%$
	a 225°C	$\leq 10\%$	$\leq 10\%$
	a 316°C	$\leq 75\%$	$\leq 75\%$
Residu de la destil·lació a 360°C (NLT 134)	$\geq 90\%$	$\geq 92\%$	

QUITRÀ:

Ha de tenir un aspecte homogeni.

No ha de tenir aigua i no ha de fer escuma al escalfar-lo a la temperatura d'utilització.

Contingut d'aigua, en massa (NLT 123): $\leq 0,5\%$

Índex d'escuma (NLT 193): ≤ 8

Característiques físiques del quitrà:

Característiques	Tipus de quitrà
------------------	-----------------

	AQ 38	AQ 46	BQ 30	BQ 58	BQ 62
Equiviscositat (NLT 188) (amb una tolerància d'1,5°C)	38°C	46°C	30°C	58°C	62°C
Densitat relativa (DR) 25°C/25°C (NLT 122)	$1,10 \leq$	$1,11 \leq$	$1,10 \leq$	$1,13 \leq$	$1,13 \leq$
Destil·lació en massa (DT)					
a) fins a 200°C	$\leq 0,5\%$	$\leq 0,5\%$	$\leq 0,5\%$	$\leq 0,5\%$	$\leq 0,5\%$
b) 200°C - 270°C	$3 \leq DT \leq 10\%$	$2 \leq DT \leq 7\%$	$4 \leq DT \leq 11\%$	$\leq 3\%$	$\leq 2\%$
c) 270°C - 300°C	$4 \leq DT \leq 9\%$	$2 \leq DT \leq 7\%$	$4 \leq DT \leq 9\%$	$1 \leq DT \leq 6\%$	$1 \leq DT \leq 5\%$
b i c	$\leq 16\%$	$\leq 12\%$	$\leq 16\%$	$\leq 8\%$	$\leq 7\%$
Punt de reblaniment (A i B) del residu de destil·lació (NLT 125)	$35 \leq$ PR	$35 \leq$ PR	$35 \leq$ PR	$\leq 56^\circ\text{C}$	$\leq 56^\circ\text{C}$
Fenols en volum (NLT 190)	$\geq 3\%$	$\geq 2,5\%$	$\geq 3\%$	$\geq 2\%$	$\geq 2\%$
Naftalina en massa (NLT 191)	$\geq 4\%$	$\geq 3\%$	$\geq 4\%$	$\geq 2,5\%$	$\geq 2,5\%$
Insoluble en toluè (en massa) (NLT 192)	$\geq 24\%$	$\geq 25\%$	$\geq 23\%$	$\geq 28\%$	$\geq 28\%$

2.- CONDICIONS DE SUBMINISTRAMENT I EMMAGATZEMATGE

CARACTERÍSTIQUES GENERALS:

El sistema de transport i les instal·lacions d'emmagatzematge han de tenir l'aprovació de la DF que comprovarà els sistemes de transport i càrrega i les condicions d'emmagatzematge per tal que no pugui alterar la qualitat del material; de no obtenir-ne l'aprovació corresponent, es suspendrà l'utilització del contingut del tanc fins a la comprovació de les característiques que es cregui oportunes d'entre les indicades a la normativa vigent o al plec.

EMULSIONS BITUMINOSES ANIÒNIQUES I CATIÒNIQUES:

Subministrament: en bidons nets o en camions cisterna. Els bidons han d'estar constituïts per una virolla d'una sola peça, no han de tenir desperfectes ni fugues, han de ser hermètics i no es poden utilitzar els usats anteriorment per emulsions diferents. Les cisternes poden ser sense aïllament ni sistema de calefacció, si han contingut altres líquids hauran d'estar completament netes abans de la càrrega. Les cisternes disposaran d'un element adequat per a prendre mostres.

Emmagatzematge: els bidons en instal·lacions protegides de la pluja, la humitat, la calor, les gelades i de la influència de motors, focs o altres fonts de calor. El subministrat a granel, en tancs aïllats amb ventilació amb un element adequat per a prendre mostres.

BETUMS ASFÀLTICS:

Subministrament: en camions cisterna amb sistema de calefacció i termòmetres de control de la temperatura situats a llocs visibles.

Emmagatzematge: en tancs aïllats, amb ventilació i sistemes de control. Tots els tubs de càrrega i descàrrega han d'estar calorifugats i aïllats tèrmicament.

BETUMS FLUIDIFICATS PER A REGS D'IMPRIMACIÓ, BETUMS FLUXATS O QUITRÀ:

Subministrament: en bidons nets o en camions cisterna. Els bidons han d'estar constituïts per una virolla d'una sola peça, no han de tenir desperfectes ni fugues i han de ser hermètics. Els camions cisterna per a transportar betums tipus FM 100, FR 100 i els quitrans AQ 38 o BQ 30, poden no estar calefactats. La resta de betums i quitrans s'ha de transportar en cisternes calefactades i provistes de termòmetres de control de la temperatura situats en llocs visibles.

Emmagatzematge: els bidons en instal·lacions protegides de la pluja, la humitat, la calor, les gelades i de la influència de motors, focs o altres fonts de calor; si hi hagués el risc que la temperatura ambient pogués arribar a valors propers al punt d'inflamació del producte, s'extremarà la vigilància d'aquestes condicions. El subministrat a granel en tancs aïllats, amb ventilació, sistema de control i una vàlvula per a prendre mostres. Tots els tubs de càrrega i descàrrega han d'estar calorifugats.

3.- UNITAT I CRITERIS D'AMIDAMENT

Unitat d'amidament: la indicada a la descripció de l'element

Criteri d'amidament: quantitat necessària subministrada a l'obra

4.- NORMATIVA DE COMPLIMENT OBLIGATORI

* Ordre del 6 de febrer de 1976 per la que s'aprova el Plec de prescripcions tècniques generals per a obres de carreteres i ponts (PG 3/75)

* Ordre del 21 de gener de 1988 sobre modificació de determinats articles del Plec de prescripcions tècniques generals per a obres de carreteres i ponts (PG 3/75).

* Ordre del 8 de maig de 1989 per la que es modifiquen parcialment determinats preceptes del plec de prescripcions tècniques generals per a obres de carreteres i ponts (PG 3/75).

* Ordre del 27 de desembre de 1999 pel que s'actualitzen determinats articles del Plec de Prescripcions Tècniques Generals per a obres de carreteres i ponts pel que fa a conglomerants hidràulics i lligants hidrocarbonats.

5.- CONDICIONS DE CONTROL DE RECEPCIÓ

CONDICIONS DE MARCATGE I CONTROL DE LA DOCUMENTACIÓ EN BETUMS ASFÀLTICS I MODIFICATS:

Si el fabricant disposa de certificat acreditatiu de compliment de les especificacions i/o document acreditatiu de homologació de la marca o segell de qualitat i ho fa constar a l'albarà no requerirà presentar el certificat de garantia de qualitat.

A la recepció de cada partida s'exigirà l'albarà, un full de característiques i un certificat de garantia de qualitat del material, subscrit pel fabricant, on s'especifiqui el tipus i denominació del betum, i es garanteixi el compliment de les condicions exigides en el plec de condicions.

L'albarà ha de contenir al menys el següent:

- Nom i adreça del fabricant
- Data de fabricació
- Identificació del vehicle que el transporta
- Quantitat subministrada
- Denominació comercial i tipus d'emulsió bituminosa o betum
- Nom i adreça del comprador i destí
- Referència de la comanda
- Si fos el cas, certificat acreditatiu del compliment de les especificacions i/o document acreditatiu de homologació de la marca o segell de qualitat.

El full de característiques contindrà al menys el següent:

- Referència del albarà
- Denominació de l'emulsió modificada, si és el cas.
- Denominació comercial i tipus d'emulsió bituminosa o betum
- Valors dels assajos següents:
 - En betum asfàltic:
 - Penetració (NLT 124)
 - Índex de penetració (NLT 181)
 - Punt de fragilitat de Fraess (NLT 182)
 - En betum fluïdificant:
 - Punt d'inflamació en vas obert (NLT 136)
 - Viscositat Saybolt Furol (NLT 133)
 - Destil·lació (NLT 134)
 - Penetració del residu de destil·lació (NLT 124)
 - En betum fluxat:
 - Punt d'inflamació en vas obert (NLT 136)
 - Viscositat STV (NLT 187)
 - Destil·lació (NLT 134)
 - Penetració del residu de destil·lació (NLT 124)
 - En betum modificat amb polímers:
 - Penetració (NLT 124)
 - Punt de reblaniment (anella i bola) (NLT 125)
 - Recuperació elàstica (NLT 329)
 - En emulsió bituminosa:
 - Càrrega de partícules (NLT 194)

- Viscositat Saybolt Furol (NLT 138)
- Contingut d'aigua (NLT 137)
- Tamisat (NLT 142)
- En emulsió bituminosa modificada amb polímers:
 - Residu d'evaporació (NLT 147)
 - Penetració (NLT 124)
 - Punt de reblaniment (NLT 125)
 - Recuperació elàstica (NLT 329)

El Director d'obres podrà exigir, a més, les següents dades:

- En tot tipus de betums:
 - Corba de pes específic en funció de la temperatura
 - Temperatura màxima d'escalfament.
 - Els valors de la resta de característiques de les taules 211.1, 212.1, 214.1 o 215.1, segons el cas, que hauran de ser aportats en un plaç no superior a 7 dies.
 - En emulsió bituminosa: Els valors de la resta de característiques de la taula 213.1, que hauran de ser aportats en un plaç no superior a 10 dies.
 - En emulsió bituminosa modificada amb polímers: Els valors de la resta de característiques de la taula 216.1

OPERACIONS DE CONTROL:

Les tasques de control a realitzar són les següents:

- Inspecció del sistema de transport i les instal·lacions d'emmagatzematge per part de la DF.
- Recepció de l'albarà, el full de característiques i certificat de qualitat del material.

OPERACIONS DE CONTROL EN EMULSIONS BITUMINOSES PER A TRACTAMENTS SUPERFICIALS I BEURADES:

Amb independència de la presentació del certificat esmentat, per a cada subministrament de material rebut, i cada 40 t si arriba més material, es demanaran al contractista els resultats dels següents assaigs:

- Càrrega de partícules (NLT 194).
- Residu per destil·lació (NLT 139).
- Contingut d'aigua (NLT 137).
- Penetració sobre residu de destil·lació (NLT 124).
- Residu per evaporació (NLT 147)
- Índex de penetració del residu (NLT 181)

Aquests assaigs es realitzaran a càrrec del contractista, fora del pressupost d'autocontrol.

En cas de no rebre el certificat de qualitat o de presentar dubtes d'interpretació, la DF pot determinar l'execució dels assaigs que consideri oportuns per tal de garantir les condicions exigides en el plec.

OPERACIONS DE CONTROL EN EMULSIONS BITUMINOSES PER A BEURADES:

Els punts de control més destacables són els següents:

- El control de cada fracció d'àrid i la dotació mitja de l'emulsió bituminosa s'ha de realitzar segons l'indicat al plec del material corresponent.
- L'acceptació de la fórmula de treball va lligada al comportament del tractament en el tram de prova.
- Inspecció visual del material a la seva recepció.

- Inspecció de les condicions d'emmagatzematge
- El control de la granulometria dels àrids i la dotació de lligant es realitza dins del control d'execució.

OPERACIONS DE CONTROL EN EMULSIONS BITUMINOSES PER A REGS D'IMPRIMACIÓ I CURAT:

Si amb el producte s'aporta certificat acreditatiu del compliment de les especificacions obligatòries i/o document acreditatiu del reconeixement de la marca, segell o distintiu de qualitat del producte, els criteris descrits a continuació per realitzar la recepció de les cisternes i bidons no serà d'aplicació obligatòria.

Es considerarà com a lot la quantitat de 30T o fracció diària, excepte en cas d'emulsions emprades en regs d'adherència, imprimació i curat, en els que es considerarà com a lot la fracció setmanal.

De cada lot s'extrauran du es mostres de com a mínim dos kilograms segons la NLT 121, a la sortida del tanc de magatzematge.

Sobre una mostra es realitzaran els següents assaigs:

- Càrrega de partícules (NLT 194).
- Viscositat Sybolt Furol (NLT 138).
- Contingut d'aigua (NLT 137).
- Tamisatge (NLT 142)
- Penetració sobre residu de destil·lació (NLT 124).

Un cop al mes i un mínim de tres cops, durant l'execució de l'obra, per cada tipus i composició d'emulsió bituminosa, es realitzaran els assaigs necessaris per a la comprovació de les característiques.

OPERACIONS DE CONTROL EN BETUMS MODIFICATS:

Si s'aporta certificat acreditatiu del compliment de les especificacions obligatòries i/o document acreditatiu, el control de recepció de les cisternes no serà obligatori.

Amb independència de la presentació del certificat esmentat, per a cada 250 t de material o quan es canviï la procedència, es demanaran al contractista els resultats de la totalitat dels assaigs següents:

- Penetració a 25° (UNE-EN 1426)
- Punt de reblaniment, anella-bola (UNE-EN 1427)
- Recuperació elàstica (UNE-EN 13398)

Un cop al mes i mínim tres cops durant l'execució de l'obra, i per a cada tipus i composició diferent de betum asfàltic s'exigiran els resultats següents segons la taula 215.1 de l'article 215 de la norma PG 3/75 MOD 5-OM:

- Sobre el betum original:
 - Punt de fragilitat Frases (UNE-EN 12593)
 - Ductilitat a 25°C (NLT 126)
 - Consistència (flotador a 60°C) (NLT 183)
 - Estabilitat a l'emmagatzematge (UNE-EN 13399):
 - Diferència punt de reblaniment
 - Diferència penetració
 - Contingut d'aigua, en volum (NLT 123)
 - Punt d'inflamació (NLT 127)
 - Densitat relativa a 25°C (NLT 122)
- Sobre el residu de pel·lícula fina:
 - Variació de massa (NLT 185)
 - Penetració a 25°C (NLT 124)

- Variació del punt de reblaniment, anella-bola (NLT 125)
- Ductilitat a 25°C (NLT 126)

OPERACIONS DE CONTROL EN BETUMS ASFÀLTICS:

Si s'aporta certificat acreditatiu del compliment de les especificacions obligatòries i/o document acreditatiu, el control de recepció de les cisternes no serà obligatori. Amb independència de la presentació del certificat esmentat, cada 250t es demanaran al contractista la realització ineludible dels següents assaigs:

- Penetració a 25° (UNE-EN 1426)
- Índex de penetració del residu (NLT 181)
- Punt de fragilitat Frases (UNE-EN 12593)

Un cop al mes i mínim tres cops durant l'execució de l'obra, i per a cada tipus i composició diferent de betum asfàltic s'exigiran els resultats següents segons la taula 211.1 de l'article 211 de la norma PG 3/75 MOD 5-OM:

- Sobre el betum original:
 - Ductilitat a 25°C (NLT 126)
 - Contingut d'aigua, en volum (NLT 123)
 - Densitat relativa a 25°C (NLT 122)
 - Punt de reblaniment, anella-bola (UNE-EN 1427)
 - Contingut d'asfaltens (NLT 131)
 - Contingut de parafines (UNE-EN 12606-1, UNE-EN 12606-2)
- Sobre el residu de pel·lícula fina:
 - Variació de massa (NLT 185)
 - Penetració a 25°C (NLT 124)
 - Augment del punt de reblaniment, anella-bola (NLT 125)
 - Ductilitat a 25°C (NLT 126)

CRITERIS DE PRESA DE MOSTRES:

A la recepció de l'obra de cada partida es realitzarà un mínim de 2 preses de mostra segons la norma NLT 121.

Si procedeix, en el cas d'emulsions bituminoses per al reg d'imprimació i/o en el cas de reg de curat, de cada procedència de l'àrid es prendran dues mostres segons la UNE-EN 932-1, i de cada una caldrà determinar l'equivalent de sorra segons la UNE-EN 933-8.

CRITERIS DE PRESA DE MOSTRES EN EMULSIONS BITUMINOSES PER A BEURADES:

En cas de ser necessari, la presa de mostres dels àrids acopiats es realitzarà segons la norma NLT 148.

INTERPRETACIÓ DE RESULTATS I ACTUACIONS EN CAS D'INCOMPLIMENT EN EMULSIONS BITUMINOSES:

El Director d'Obres indicarà les mesures a adoptar en el cas de que l'emulsió bituminosa no compleixi alguna de les especificacions establertes en les taules 213.1 o 213.2 del article 213 del PG 3/75 MOD 5-OM.

INTERPRETACIÓ DE RESULTATS I ACTUACIONS EN CAS D'INCOMPLIMENT EN EMULSIONS BITUMINOSES PER A BEURADES:

Només s'aprovarà la fórmula de treball si es compleixen la totalitat de les especificacions fixades en el plec de condicions.

S'haurà d'aprovar una nova fórmula de treball en el cas que variï la procedència algun dels components.

S'han de repetir els assaigs d'identificació dels materials components (veure àmbits corresponents) en el cas d'observar deficiències en el subministrament.

INTERPRETACIÓ DE RESULTATS I ACTUACIONS EN CAS D'INCOMPLIMENT EN BETUMS ASFÀLTICS I MODIFICATS:

La interpretació del resultat de l'assaig de penetració seguirà els següents criteris. Per a cada tipus de betum es defineixen 2 intervals d'acceptació:

- Interval menor (límit inferior/superior: $x - 3 / X - 3$)
- Interval patró (límit inferior/superior): x / X
- Si la penetració obtinguda segons NLT-124 esta compresa en l'interval menor s'acceptarà la partida de betum corresponent.
- Si no compleix aquesta condició, es realitzaran tres assaigs més amb la mateixa mostra i es calcularà el valor mig sencer més pròxim de les penetracions obtingudes. S'acceptarà la partida de betum sempre que aquest valor mig estigui dins de l'interval patró.

No s'acceptarà la partida de betum que incompleixi alguna de les condicions indicades.

B06 - FORMIGONS DE COMPRA**B064 - FORMIGONS ESTRUCTURALS EN MASSA****0.- ELEMENTS QUE CONTEMPLA EL PLEC**

B064300B, B064300C.

1.- DEFINICIÓ I CARACTERÍSTIQUES DELS ELEMENTS

Formigó amb o sense addicions (cendres volants o fum de sílice), elaborat en una central formigonera legalment autoritzada d'acord amb el títol 4t. de la Llei 21/1992 de 16 de juliol d'indústria i el Real Decret 697/1995 de 28 d'abril.

CARACTERÍSTIQUES DELS FORMIGONS D'ÚS ESTRUCTURAL:

Els components del formigó, la seva dosificació, el procés de fabricació i el transport han d'estar d'acord amb les prescripcions de la EHE-08.

La designació del formigó fabricat en central es pot fer per propietats o per dosificació i s'expressarà, com a mínim, la següent informació:

- Consistència
- Grandària màxima del granulat
- Tipus d'ambient al que s'exposarà el formigó
- Resistència característica a compressió per als formigons designats per propietats
- Contingut de ciment expressat en kg/m³, per als formigons designats per dosificació
- La indicació de l'ús estructural que ha de tenir el formigó: en massa, armat o pretesat

La designació per propietats s'ha de fer d'acord amb el format: T-R/C/TM/A

- T: Indicatiu que serà HM pel formigó en massa, HA pel formigó armat, i HP pel formigó pretesat
- R: Resistència característica a compressió, en N/mm² (20-25-30-35-40-45-50-55-60-70-80-90-100)
- C: Lletra indicativa del tipus de consistència: L Líquida, F fluida, B tova, P plàstica i S seca
- TM: Grandària màxima del granulat en mm.
- A: Designació de l'ambient al que s'exposarà el formigó

En els formigons designats per propietats, el subministrador ha d'establir la composició de la mescla del formigó, garantint al peticionari les característiques especificades de grandària màxima del granulat, consistència i resistència característica, així com les limitacions derivades del tipus d'ambient especificat (contingut de ciment i relació aigua/ciment).

En els formigons designats per dosificació, el peticionari es responsable de la congruència de les característiques especificades de grandària màxima del granulat, consistència i contingut en ciment per metre cúbic de formigó, i el subministrador les haurà de garantir, indicant també, la relació aigua/ciment que ha emprat.

En els formigons amb característiques especials o d'altres de les especificades a la designació, les garanties i les dades que el subministrador hagi d'aportar, s'han d'especificar abans de l'inici del subministrament.

El formigó ha de complir amb les exigències de qualitat que estableix l'article 37.2.3 de la norma EHE-08.

Si el formigó està destinat a una obra amb armadures pretesades, podrà contenir cendres volants sense que aquestes excedeixin el 20% del pes del ciment, i si es tracta de fum de silici no podrà excedir el 10%

Si el formigó està destinat a obres de formigó en massa o armat, la DF pot autoritzar l'ús de cendres volants o fum de silici per la seva confecció. En estructures d'edificació, si s'utilitzen cendres volants no han de superar el 35% del pes del ciment. Si s'utilitza fum de silici no ha de superar el 10% del pes del ciment. La quantitat mínima de ciment s'especifica a l'article 37.3.2 de la norma EHE-08

La central que subministri formigó amb cendres volants realitzarà un control sobre la producció segons l'art. 30 de la norma EHE-08 i ha de posar els resultats de l'anàlisi a l'abast de la DF, o disposarà d'un distintiu de qualitat oficialment reconegut

Les cendres volants han de complir en qualsevol cas les especificacions de la norma UNE-EN 450.

Els additius hauran de ser del tipus que estableix l'article 29.2 de la EHE-08 i complir la UNE-EN 934-2

En cap cas la proporció en pes de l'additiu no ha de superar el 5% del pes del ciment utilitzat.

Classificació dels formigons per la seva resistència a compressió:

- Si $f_{ck} \leq 50$ N/mm², resistència estàndar
- Si $f_{ck} > 50$ N/mm², alta resistència

Si no es disposa més que de resultats a 28 dies d'edat, es podran admetre com a valors de resistència a j dies d'edat els valors resultants de la fórmula següent:

$$f_{cm}(t) = \beta_{cc}(t) \cdot f_{cm}$$

$$\beta_{cc} = \exp\left\{s \left[1 - \left(\frac{28}{t}\right)^{1/2}\right]\right\}$$

(on f_{cm} : Resistència mitja a compressió a 28 dies, β_{cc} : coeficient que depèn de l'edat del formigó, t : edat del formigó en dies, s : coeficient en funció del tipus de ciment (= 0,2 per a ciments d'alta resistència i enduriment ràpid (CEM 42,5R, CEM 52,5R), = 0,25 per a ciments normals i d'enduriment ràpid (CEM 32,5R, CEM 42,5), = 0,38 per a ciments d'enduriment lent (CEM 32,25))).

Valor mínim de la resistència:

- Formigons en massa ≥ 20 N/mm²
- Formigons armats o pretesats ≥ 25 N/mm²

Tipus de ciment:

- Formigó en massa: Ciments comuns excepte els tipus CEM II/A-Q, CEM II/B-Q, CEM II/A-W, CEM II/B-W, CEM II/A-T, CEM II/B-T i CEM III/C (UNE-EN 197-1), Ciments per a usos especials ESP VI-1 (UNE 80307)

- Formigó armat: Ciments comuns excepte els tipus CEM II/A-Q, CEM II/B-Q, CEM II/A-W, CEM II/B-W, CEM II/A-T, CEM II/B-T, CEM III/C i CEM V/B (UNE-EN 197-1)

- Formigó pretesat: Ciments comuns tipus CEM I, CEM II/A-D, CEM II/A-V, CEM II/A-P i CEM II/A-M(V,P) (UNE-EN 197-1)

- Es considera inclòs dins dels ciments comuns els ciments blancs (UNE 80305)

- Es consideren inclosos els ciments de característiques addicionals com els resistents als sulfats i/o a l'aigua de mar (UNE 80303-1 i UNE 80303-2), i els de baix calor d'hidratació (UNE-EN 14216)

Classe del ciment: 32,5 N

Densitats dels formigons:

- Formigons en massa (HM):
 - 2.300 kg/m³ si $f_{ck} \leq 50$ N/mm²
 - 2.400 kg/m³ si $f_{ck} > 50$ N/mm²
- Formigons armats i pretesats (HA-HP): 2500 kg/m³

El contingut mínim de ciment ha d'estar d'acord amb les prescripcions de la norma EHE-08, en funció de la classe d'exposició (taula 37.3.2.a). La quantitat mínima de ciment considerant el tipus d'exposició més favorable ha de ser:

- Obres de formigó en massa: ≥ 200 kg/m³
- Obres de formigó armat: ≥ 250 kg/m³
- Obres de formigó pretesat: ≥ 275 kg/m³
- A totes les obres: ≤ 500 kg/m³

La relació aigua/ciment ha d'estar d'acord amb les prescripcions de la norma EHE-08, en funció de la classe d'exposició (taula 37.3.2.a). La relació aigua/ciment considerant el tipus d'exposició més favorable ha de ser:

- Formigó en massa: $\leq 0,65$
- Formigó armat: $\leq 0,65$
- Formigó pretesat: $\leq 0,60$

Assentament en el con d'Abrams (UNE-EN 12350-2):

- Consistència seca: 0 - 2 cm
- Consistència plàstica: 3 - 5 cm
- Consistència tova: 6 - 9 cm
- Consistència fluida: 10-15 cm
- Consistència líquida: 16-20 cm

La consistència (L) líquida només es podrà aconseguir mitjançant additiu superfluidificant

l'ò clor total aportat per components d'un formigó no pot superar:

- Pretensat: $\leq 0,2\%$ pes de ciment
- Armat: $\leq 0,4\%$ pes de ciment
- En massa amb armadura de fisuració: $\leq 0,4\%$ pes de ciment

Quantitat total de fins (sedàs 0,063) al formigó, corresponents als granulats i al ciment:

- Si l'aigua és estandar: $< 175 \text{ kg/m}^3$
- Si l'aigua és reciclada: $< 185 \text{ kg/m}^3$

Toleràncies:

- Assentament en el con d'Abrams:
 - Consistència seca: Nul
 - Consistència plàstica o tova: $\pm 1 \text{ cm}$
 - Consistència fluida: $\pm 2 \text{ cm}$
 - Consistència líquida: $\pm 2 \text{ cm}$

FORMIGONS PER A PILOTS FORMIGONATS "IN SITU"

Tamany màxim del granulat. El més petit dels següents valors:

- $\leq 32 \text{ mm}$
- $\leq 1/4$ separació entre barres d'acer longitudinals

Dosificacions de pastat:

- Contingut de ciment:
 - Formigons abocats en sec: $\geq 325 \text{ kg/m}^3$
 - Formigons submergits: $\geq 375 \text{ kg/m}^3$
- Relació aigua-ciment (A/C): $< 0,6$
- Contingut de fins $d < 0,125$ (ciment inclòs):
 - Granulat gruixut $d > 8 \text{ mm}$: $\geq 400 \text{ kg/m}^3$
 - Granulat gruixut $d \leq 8 \text{ mm}$: $\geq 450 \text{ kg/m}^3$

Consistència del formigó:

Assentament con d'Abrams(mm)	Condicions d'ús
$130 \leq H \leq 180$	- Formigó abocat en sec
$H \geq 160$	- Formigó bombejat, submergit o abocat sota aigua amb tub tremie
$H \geq 180$	- Formigó submergit, abocat sota fluid estabilitzador amb tub tremie

El formigó ha de tenir la docilitat i fluïdesa adequada, i aquests valors s'han de mantenir durant tot el procés de formigonat, per tal d'evitar embussos als tubs de formigonar.

FORMIGONS PER A PANTALLES FORMIGONADES "IN SITU"

Contingut mínim de ciment en funció de la grandària màxima del granulat:

Grandària màxima del granulat(mm)	Contingut mínim de ciment(kg)
32	350
25	370
20	385
16	400

32	350
25	370
20	385
16	400

Grandària màxima del granulat. El més petit dels següents valors:

- $\leq 32 \text{ mm}$
- $\leq 1/4$ separació entre barres d'acer longitudinals

Dosificacions de pastat:

- Contingut de ciment en pantalles contínues de formigó armat :
 - Formigons abocats en sec: $\geq 325 \text{ kg/m}^3$
 - Formigons submergits: $\geq 375 \text{ kg/m}^3$
- Relació aigua-ciment: $0,45 < A/C < 0,6$
- Contingut de fins $d \leq 0,125 \text{ mm}$ (ciment inclòs):
 - Granulat gruixut $D \leq 16 \text{ mm}$: $\leq 450 \text{ kg/m}^3$
 - Granulat gruixut $D > 16 \text{ mm}$: $= 400 \text{ kg/m}^3$
- Assentament al con d'Abrams: $160 < A < 220 \text{ mm}$

El formigó ha de tenir la docilitat i fluïdesa adequada, i aquests valors s'han de mantenir durant tot el procés de formigonat, per tal d'evitar embussos als tubs de formigonar.

FORMIGÓ PER A PAVIMENTS

La fabricació del formigó no es podrà iniciar fins que la DF no hagi aprovat la fórmula de treball i el corresponent tram de prova (apartat d'execució). Dita fórmula inclourà:

- La identificació i proporció ponderal (en sec) de cada fracció d'àrid a la mescla.
- La granulometria de la mescla d'àrids pels tamisos 40 mm; 25 mm; 20 mm; 12,5 mm; 8 mm; 4 mm; 2 mm; 1 mm; 0,500 mm; 0,250 mm; 0,125 mm; i 0,063 mm UNE EN 933-2.
- La dosificació de ciment, aigua i, si és el cas de cada additiu, referides a la mescla total.
- La resistència característica a flexotracció a 7 i a 28 dies.
- La consistència del formigó fresc, i si és el cas, el contingut d'aire ocluit.

El pes total de partícules que passen pel tamís 0,125 mm UNE EN 933-2 no serà major de 450 kg/m^3 , inclòs el ciment.

Contingut de ciment: $\geq 300 \text{ kg/m}^3$

Relació aigua/ciment: $\leq 0,46$

Assentament en el con d'Abrams (UNE 83313): 2 - 6 cm

Proporció d'aire ocluit (UNE 83315): $\leq 6\%$

En zones sotmeses a nevades o gelades serà obligatòria la utilització d'un inclusor d'aire, i en aquest cas, la proporció d'aire ocluit en el formigó fresc no serà inferior al 4,5 % en volum.

Toleràncies:

- Assentament en el con d'Abrams: $\pm 1 \text{ cm}$

2.- CONDICIONS DE SUBMINISTRAMENT I EMMAGATZEMATGE

Subministrament: En camions formigonera.

El formigó ha d'arribar a l'obra sense alteracions en les seves característiques, formant una barreja homogènia i sense haver iniciat l'adormiment.

Queda expressament prohibit l'addició al formigó de qualsevol quantitat d'aigua o altres substàncies que puguin alterar la composició original.

Emmagatzematge: No es pot emmagatzemar.

3.- UNITAT I CRITERIS D'AMIDAMENT

Unitat d'amidament: la indicada a la descripció de l'element

Criteri d'amidament: quantitat necessària subministrada a l'obra

4.- NORMATIVA DE COMPLIMENT OBLIGATORI

Reial Decret 1247/2008, del 18 de juliol, pel que s'aprova la instrucció de formigó estructural (EHE-08).

PILOTS I PANTALLES FORMIGONADES "IN SITU"

Reial Decret 314/2006, del 17 de març, pel que s'aprova el Codi Tècnic de l'Edificació Part 2. Document Bàsic de Seguretat estructural DB-SE.

FORMIGÓ PER A PAVIMENTS

Ordre FOM/891/2004, de l'1 de març, per la que s'actualitzen determinats articles del plec de prescripcions tècniques generals per a obres de carreteres i ponts, relatiu a fermes i paviments.

5.- CONDICIONS DE CONTROL DE RECEPCIÓ

CONDICIONS DE MARCATGE I CONTROL DE LA DOCUMENTACIÓ:

El subministrador ha de lliurar amb cada càrrega un full on constin, com a mínim, les dades següents:

- Identificació del subministrador
- Número de sèrie de la fulla de subministrament
- Data i hora de lliurament
- Nom de la central de formigó
- Identificació del peticionari
- Quantitat de formigó subministrat
- Formigons designats per propietats d'acord a l'art. 39.2 de la EHE-08, indicant com a mínim:
 - Resistència a la compressió
 - Tipus de consistència
 - Grandària màxima del granulat
 - Tipus d'ambient segons la taula 8.2.2 de la EHE-08
- Formigons designats per dosificació d'acord a l'art. 39.2 de la EHE-08, indicant com a mínim:
 - Contingut de ciment per m3
 - Relació aigua/ciment (amb 0,02 de tolerància)
 - Tipus, classe i marca del ciment
 - Contingut en addicions
 - Contingut en additius

- Tipus d'additiu segons UNE_EN 934-2, si n'hi ha
- Procedència i quantitat de les addicions o indicació que no en té

- Identificació del ciment, additius i addicions
- Designació específica del lloc de subministrament
- Identificació del camió i de la persona que fa la descàrrega
- Hora límit d'us del formigó

OPERACIONS DE CONTROL EN FORMIGÓ ESTRUCTURAL:

Determinació de la dosificació (si és el cas) mitjançant assaigs previs de laboratori. Per a cada dosificació estudiada es realitzaran 3 sèries de 4 provetes, procedents de 3 pastades fabricades a la central. 2 provetes s'assajaran a compressió i les altres 2 a l'assaig de penetració d'aigua.

Assaigs característics de comprovació de la dosificació aprovada. Per a cada tipus de formigó es realitzaran 6 sèries de 2 provetes que s'assajaran a compressió a 28 dies, segons UNE EN 12390-3. No seran necessaris aquests assaigs si el formigó procedeix de central certificada, o es disposa de suficient experiència en el seu ús.

Abans del inici de l'obra, i sempre que sigui necessari segons l'article 37.3.3 de la norma EHE-08, es realitzarà l'assaig de la fondària de penetració d'aigua sota pressió, segons UNE EN 12390-8.

Inspeccions no periòdiques a la planta per tenir constància que es fabrica el formigó amb la dosificació correcta.

Per a totes les amassades es durà a terme el corresponent control de les condicions de subministrament.

Control estadístic de la resistència (EHE-08): Per a formigons se n'usen distintiu de qualitat, es realitzaran lots de control de com a màxim:

- Volum de formigonat: $\leq 100 \text{ m}^3$
- Elements o grups d'elements que treballen a compressió:
 - Temps de formigonat ≤ 2 setmanes; superfície construïda $\leq 500 \text{ m}^2$;
 - Nombre de plantes ≤ 2
- Elements o grups d'elements que treballen a flexió:
 - Temps de formigonat ≤ 2 setmanes; superfície construïda $\leq 1000 \text{ m}^2$;
 - Nombre de plantes ≤ 2
- Massissos:
 - Temps de formigonat ≤ 1 setmana

El número de lots no serà inferior a 3. Totes les pastades d'un lot procediran del mateix subministrador, i tindran la mateixa dosificació.

En cas de disposar d'un distintiu oficialment reconegut, es podran augmentar els valors anteriors multiplicant-los per 2 o per 5, en funció del nivell de garantia per al que s'ha efectuat el reconeixement, conforme als apartats 5.1 o 6 de l'annex 19 de la EHE-08.

Control 100x100 (EHE-08): Serà d'aplicació a qualsevol estructura, sempre que es faci abans del subministrament del formigó. La conformitat de la resistència es comprova determinant la mateixa en totes les pastades sotmeses a control i calculant el valor de la resistència característica real.

Control indirecte de la resistència (EHE-08): Només es podrà aplicar en formigons que disposin d'un distintiu de qualitat oficialment reconegut i que s'utilitzin en:

- Elements d'edificis de vivendes d'una o dues plantes, amb llums inferiors a 6,00 metres

- Elements d'edificis de vivendes de fins a 4 plantes, que treballin a flexió, amb llums inferiors a 6,00 metres

Haurà de complir, a més, que l'ambient sigui I o II, i que en el projecte s'hagi adoptat una resistència de càlcul a compressió F_{cd} no superior a 10 N/mm².

La DF podrà eximir la realització dels assaigs característics de dosificació quan el formigó que es vagi a subministrar estigui en possessió d'un distintiu de qualitat oficialment reconegut, o quan es disposi d'un certificat de dosificació amb una antiguitat màxima de 6 mesos.

OPERACIONS DE CONTROL EN FORMIGÓ PER A PAVIMENTS:

Determinació de la fórmula de treball. Per a cada dosificació analitzada es realitzarà:

- Confecció de 2 sèries de 2 provetes, segons la norma UNE 83301. Per a cada sèrie es determinarà la consistència (UNE 83313), la resistència a flexotracció a 7 i a 28 dies (UNE 83305) i, si és el cas, el contingut d'aire ocluí (UNE EN 12350-7).

Si la resistència mitja a 7 dies resultés superior al 80% de l'especificada a 28 dies, i no s'haguessin obtingut resultats del contingut d'aire ocluí i de la consistència fora dels límits establerts, es podrà procedir a la realització d'un tram de prova amb aquest formigó. En cas contrari, s'haurà d'esperar als 28 dies i s'introduiran les modificacions necessàries en la dosificació, i es repetiran els assaigs de resistència.

Control de fabricació i recepció.

- Inspecció no sistemàtica a la planta de fabricació del formigó

- Per a cada fracció d'àrid, abans de l'entrada al mesclador, es realitzaran amb la freqüència indicada, els següents assaigs:

- Com a mínim 2 cops al dia, 1 pel matí i un altre per la tarda:

- Assaig granulomètric (UNE-EN 933-1)

- Equivalent de sorra de l'àrid fi (UNE EN 933-8)

- Terrossos d'argila (UNE 7133)

- Índex de llenques de l'àrid gros (UNE EN 933-3)

- Proporció de fins que passen pel tamís 0,063 mm (UNE EN 933-2)

- Com a mínim 1 cop al mes, i sempre que es canviï de procedència el subministrament:

- Coeficient de Los Angeles de l'àrid gros (UNE EN 1097-2)

- Substàncies perjudicials (EHE)

- Sobre una mostra de la mescla d'àrids es realitzarà cada dia un assaig granulomètric (UNE EN 933-1)

- Comprovació de l'exactitud de les bàscules de dosificació un cop cada 15 dies.

- Inspecció visual del formigó en cada element de transport i comprovació de la temperatura.

- Recepció del full de subministrament del formigó, per a cada partida.

- Es controlaran com a mínim 2 cops al dia (matí i tarda):

- Contingut d'aire ocluí en el formigó (UNE 83315)

- Consistència (UNE 83313)

- Fabricació de provetes per a assaig a flexotracció (UNE 83301)

CRITERIS DE PRESA DE MOSTRES EN FORMIGÓ ESTRUCTURAL:

Els controls s'han de realitzar segons les instruccions de la DF i la norma EHE.

CRITERIS DE PRESA DE MOSTRES EN FORMIGÓ PER A PAVIMENTS:

Es seguiran els criteris que en cada cas, indiqui la DF. Cada sèrie de provetes es prendrà d'amassades diferents.

Quan s'indica una freqüència temporal de 2 assaigs per dia, es realitzarà un pel matí i l'altre per la tarda.

INTERPRETACIÓ DE RESULTATS I ACTUACIONS EN CAS D'INCOMPLIMENT, EN FORMIGÓ ESTRUCTURAL:

No s'ha d'acceptar el subministrament de formigó que no arribi identificat segons les condicions del plec.

Control estadístic: La conformitat del lot en relació a la resistència es comprovarà a partir dels valors mitjos dels resultats obtinguts sobre 2 provetes agafades de cada una de les N pastades controlades d'acord amb:

- Resistència característica especificada en projecte F_{ck} (N/mm²): ≤ 30

- Formigons amb distintius de qualitat oficialment reconeguts amb nivell de garantia conforme l'apartat 5.1 de l'annex 19 de la EHE-08: $N \geq 1$

- Altres casos: $N \geq 3$

- Resistència característica especificada en projecte F_{ck} (N/mm²): ≥ 35 i ≤ 50

- Formigons amb distintius de qualitat oficialment reconeguts amb nivell de garantia conforme l'apartat 5.1 de l'annex 19 de la EHE-08: $N \geq 1$

- Altres casos: $N \geq 4$

- Resistència característica especificada en projecte F_{ck} (N/mm²): ≥ 50

- Formigons amb distintius de qualitat oficialment reconeguts amb nivell de garantia conforme l'apartat 5.1 de l'annex 19 de la EHE-08: $N \geq 2$

- Altres casos: $N \geq 6$

La presa de mostres es realitzarà aleatòriament entre les pastades de l'obra sotmesa a control. Un cop efectuats els assaigs, s'ordenaran els valors mitjos, x_i , de les determinacions de resistència obtingudes per a cadascuna de les N pastades controlades: $x_1 \leq x_2 \leq \dots \leq x_n$

En els casos en que el formigó estigui en possessió d'un distintiu de qualitat oficialment reconegut, s'acceptarà quan $x_i \geq f_{ck}$. A més, es considerarà com un control d'identificació, per tant els criteris d'acceptació en aquest cas tenen per objecte comprovar la pertinença del formigó del lot a una producció molt controlada, amb una resistència certificada i estadísticament avaluada amb un nivell de garantia molt exigent.

Si el formigó no disposa de distintiu, s'acceptarà si:

$$f(x) = x - K_2 r_N \geq f_{ck}$$

on:

- $f(x)$ Funció d'acceptació

- x Valor mig dels resultats obtinguts en les N pastades assajades

- K_2 Coeficient:

Coeficient:

- Número de pastades:

- 3 pastades: K_2 1,02; K_3 0,85

- 4 pastades: K_2 0,82; K_3 0,67

- 5 pastades: K_2 0,72; K_3 0,55

- 6 pastades: K_2 0,66; K_3 0,43

- r_N : Valor del recorregut mostrat definit com a: $r_N = x(N) - x(1)$

- $x(1)$: Valor mínim dels resultats obtinguts en les últimes N pastades
- $x(N)$: Valor màxim dels resultats obtinguts en les últimes N pastades
- f_{ck} : Valor de la resistència característica especificada en el projecte

Si el formigó no disposa de distintiu, però es fabrica de forma contínua a central d'obra o són subministrats de forma contínua per la mateixa central de formigó preparat, en els que es controlen a l'obra més de 36 pastades del mateix formigó, s'acceptarà si: $f(x(1)) = x(1) - K_{35} s_{35} \geq f_{ck}$.

On: s_{35} * Desviació típica mostral, corresponent a les últimes 35 pastades

Quan la consistència s'hagi definit pel seu tipus, segons l'art. 31.5, s'acceptarà el formigó si la mitjana aritmètica dels dos valors obtinguts està compresa dins del interval corresponent.

Si s'ha definit pel seu assentament, s'acceptarà el formigó quan la mitjana dels dos valors estigui compresa dins de la tolerància exigida.

El incompliment d'aquests criteris suposarà el rebuig de la pastada.

Control 100x100: Per a elements fabricats amb N pastades, el valor de la $f_{c,real}$ correspon a la resistència de la pastada que, un cop ordenades les N determinacions de menor a major, ocupa el lloc $n=0,05 N$, arrodonint-se n per excés. Si el número de pastades a controlar és igual o inferior a 20, $f_{c,real}$ serà el valor de la resistència de la pastada més baixa trobada a la sèrie.

S'acceptarà quan: $f_{c,real} \geq f_{ck}$

Control indirecte: S'acceptarà el formigó subministrat quan es compleixi a la vegada que:

- Els resultats dels assaigs de consistència compleixen amb els apartats anteriors
- Es manté la vigència del distintiu de qualitat del formigó durant la totalitat del subministrament
- Es manté la vigència del reconeixement oficial del distintiu de qualitat

INTERPRETACIÓ DE RESULTATS I ACTUACIONS EN CAS D'INCOMPLIMENT EN FORMIGÓ PER A PAVIMENTS:

- Interpretació dels assaigs característics:

Si la resistència característica a 7 dies resulta superior al 80 % de l'especificada a 28 dies, i els resultats del contingut d'aire ocluit i de la consistència es troben dins dels límits establerts, es podrà iniciar el tram de prova amb el formigó corresponent. En cas contrari, s'haurà d'esperar als resultats a 28 dies i, en el seu cas, s'introduiran els ajustos necessaris a la dosificació, repetint-se els assaigs característics.

- Interpretació dels assaigs de control de resistència:

El lot s'accepta si la resistència característica a 28 dies és superior a l'exigida. En altre cas:

- Si fos inferior a ella, però no al seu 90%, el Contractista podrà escollir entre acceptar les sancions previstes en el Plec de Prescripcions Tècniques Particulars, o sol·licitar la realització d'assaigs d'informació. Aquestes sancions no podran ser inferiors a l'aplicació d'una penalització al preu unitari del lot, la quantia de la qual sigui igual al doble de la merma de resistència, expressades ambdues en proporció.

- Si està per sota del 90 %, es realitzaran, a càrrec del contractista, els corresponents assaigs d'informació.

- Assaigs d'informació:

Abans dels 54 dies d'acabada l'estesa del lot, s'extrauran 6 testimonis cilíndrics (UNE 83302) que s'assajaran a tracció indirecta (UNE 83306) a edat de 56 dies. La conservació dels testimonis durant les 48 hores anteriors a l'assaig es realitzarà segons la norma UNE 83302.

El valor mig dels resultats dels assaigs d'informació del lot es compararan amb el resultat mig corresponent al tram de prova. El lot s'accepta si la resistència mitjana del lot és superior. En cas d'incompliment, cal distingir tres casos:

- Si fos inferior a ell, però no al seu 90%, s'aplicaran al lot les sancions previstes en el Plec de Prescripcions Tècniques Particulars.

- Si fos inferior al seu 90%, però no al seu 70%, el Director de les Obres podrà aplicar les sancions previstes en el Plec de Prescripcions Tècniques Particulars, o bé ordenar la demolició del lot i la seva reconstrucció, a càrrec del Contractista.

- Si fos inferior al seu 70% es demolirà el lot i es reconstruirà, a càrrec del Contractista.

Les sancions referides no podran ser inferiors a l'aplicació d'una penalització al preu unitari del lot, la quantia del qual sigui igual al doble de la merma de resistència, expressades ambdues en proporció.

La resistència de cada pastada a una determinada edat, es determinarà com a mitjana de les resistències de les provetes fabricades amb un formigó de la pastada en qüestió i assajades a l'edat determinada. A partir de la mínima resistència obtinguda en qualsevol pastada del lot, es podrà estimar la característica multiplicant aquella per un coeficient donat per la taula següent:

Coeficient (En funció del nombre de sèries que formen el lot):

- 2 sèries: 0,88
- 3 sèries: 0,91
- 4 sèries: 0,93
- 5 sèries: 0,95
- 6 sèries: 0,96

Quan l'assentament en el con d'Abrams no s'ajusti als valors especificats a la fórmula de treball, es rebutjarà el camió controlat.

B06B - FORMIGONS PER A PAVIMENTS

0.- ELEMENTS QUE CONTEMPLA EL PLEC

B06B3300.

1.- DEFINICIÓ I CARACTERÍSTIQUES DELS ELEMENTS

Formigó per a paviments de carreteres, amb o sense addicions (cendres volants o fum de sílice), elaborat en una central formigonera legalment autoritzada d'acord amb el títol 4t. de la Llei 21/1992 de 16/7 d'Indústria i el RD 697/1995 de 28/4.

CONDICIONS GENERALS:

Els components del formigó, la seva dosificació, el procés de fabricació i el transport han d'estar d'acord amb les prescripcions de la EHE-08 i l'article 550 del PG 3/75 modificat per l'Ordre FOM 891/2004.

La designació del formigó ha de ser: HF-nº (Resistència a la flexotracció al cap de 28 dies, UNE-EN 12390-1, UNE-EN 12390-2 i UNE-EN 12390-5).

El formigó ha de complir amb les exigències de qualitat que estableix l'article 37.2.3 de la norma EHE-08.

La central que subministri formigó amb cendres volants realitzarà un control sobre la producció segons l'art. 30 de la norma EHE-08 i ha de posar els resultats de l'anàlisi a l'abast de la DF, o disposarà d'un distintiu de qualitat oficialment reconegut

Les cendres volants han de complir en qualsevol cas les especificacions de la norma UNE EN 450.

No s'han d'utilitzar ciments d'aluminat de calci, ni barreja de ciments amb addicions que no s'hagin fet a fàbrica.

La fabricació del formigó no es podrà iniciar fins que la DF no hagi aprovat la fórmula de treball i el corresponent tram de prova (apartat d'execució). Dita fórmula inclourà:

- La identificació i proporció ponderal (en sec) de cada fracció d'àrid a la mescla.
- La granulometria de la mescla d'àrids pels tamisos 40 mm; 25 mm; 20 mm; 12,5 mm; 8 mm; 4 mm; 2 mm; 1 mm; 0,500 mm; 0,250 mm; 0,125 mm; i 0,063 mm UNE EN 933-2.
- La dosificació de ciment, aigua i, si és el cas de cada additiu, referides a la mescla total.
- La resistència característica a flexotracció a 7 i a 28 dies.
- La consistència del formigó fresc, i si és el cas, el contingut d'aire ocluit.

El Plec de Prescripcions Tècniques Particulars fixarà els additius que puguin utilitzar-se per a obtenir la treballabilitat adequada o millorar les característiques de la mescla. El Director de les Obres establirà la necessitat d'utilitzar additius i el seu mètode d'ús d'acord amb les condicions d'execució, les característiques de l'obra i les condicions climàtiques. En qualsevol circumstància, els additius utilitzats hauran de complir les condicions establertes a la UNE EN 934-2.

Únicament s'autoritzarà l'ús d'aquells additius que les seves característiques, i especialment el seu comportament i els efectes sobre la mescla al utilitzar-los amb les proporcions previstes, vinguin garantides pel fabricant, sent obligatori realitzar assaigs previs per a comprovar aquest comportament.

El pes total de partícules que passen pel tamís 0,125 mm UNE EN 933-2 no serà major de 450 kg/m³, inclòs el ciment.

Resistència a flexotracció als 28 dies (segons UNE EN 12390-5):

- Per a formigó HF-4,5: $\geq 4,5$ MPa
- Per a formigó HF-4,0: $\geq 4,0$ MPa
- Per a formigó HF-3,5: $\geq 3,5$ MPa

Si s'utilitzen ciments per a usos especials, els valors a 28 dies es podran disminuir en un 15% si, mitjançant assaigs normals o accelerats, es comprova que compleixen a 90 dies.

Classe del ciment: 32,5 N

Contingut de ciment: ≥ 300 kg/m³

Relació aigua/ciment: $\leq 0,46$

Assentament en el con d'Abrams (UNE 83313): 2 - 6 cm

Proporció d'aire ocluit (UNE 83315): $\leq 6\%$

En zones sotmeses a nevades o gelades serà obligatòria la utilització d'un incluser d'aire, i en aquest cas, la proporció d'aire ocluit en el formigó fresc no serà inferior al 4,5 % en volum.

Toleràncies:

- Assentament en el con d'Abrams: ± 1 cm

2.- CONDICIONS DE SUBMINISTRAMENT I EMMAGATZEMATGE

Subministrament: En camions formigonera.

El formigó ha d'arribar a l'obra sense alteracions en les seves característiques, formant una barreja homogènia i sense haver iniciat l'adormiment.

Queda expressament prohibit l'addició al formigó de qualsevol quantitat d'aigua o altres substàncies que puguin alterar la composició original.

Emmagatzematge: No es pot emmagatzemar.

3.- UNITAT I CRITERIS D'AMIDAMENT

Unitat d'amidament: la indicada a la descripció de l'element

Criteri d'amidament: quantitat necessària subministrada a l'obra

4.- NORMATIVA DE COMPLIMENT OBLIGATORI

* Ordre del 6 de febrer de 1976 per la que s'aprova el Plec de prescripcions tècniques generals per a obres de carreteres i ponts (PG 3/75)

* Ordre FOM/891/2004, de l'1 de març, pel que s'actualitzen determinats articles del plec de prescripcions tècniques generals per a obres de carreteres i ponts, relatiu a ferms i paviments.

Reial Decret 1247/2008, del 18 de juliol, pel que s'aprova la instrucció de formigó estructural (EHE-08).

5.- CONDICIONS DE CONTROL DE RECEPCIÓ

CONDICIONS DE MARCATGE I CONTROL DE LA DOCUMENTACIÓ:

El subministrador ha de lliurar amb cada càrrega un full on constin, com a mínim, les dades següents:

- Identificació del subministrador
- Número de sèrie de la fulla de subministrament
- Data i hora de lliurament
- Identificació del peticionari
- Formigons designats per propietats d'acord a l'art. 39.2 de la EHE-08, indicant com a mínim:
 - Resistència a la compressió
 - Tipus de consistència
 - Grandària màxima del granulat
 - Tipus d'ambient segons la taula 8.2.2 de la EHE-08

- Formigons designats per dosificació d'acord a l'art. 39.2 de la EHE-08, indicant com a mínim:

- Contingut de ciment per m³
- Relació aigua/ciment (amb 0,02 de tolerància)
- Tipus, classe i marca del ciment
- Contingut en addicions
- Contingut en additius
- Tipus d'additiu segons UNE_EN 934-2, si n'hi ha
- Procedència i quantitat de les addicions o indicació que no en té
- Identificació del ciment, additius i addicions
- Designació específica del lloc de subministrament
- Identificació del camió i de la persona que fa la descàrrega
- Hora límit d'us del formigó

OPERACIONS DE CONTROL:

Determinació de la fórmula de treball.

Per a cada dosificació analitzada es realitzarà:

- Confecció de 2 sèries de 2 provetes, segons la norma UNE 83301. Per a cada sèrie es determinarà la consistència (UNE 83313), la resistència a flexotracció a 7 i a 28 dies (UNE 83305) i, si és el cas, el contingut d'aire ocluit (UNE EN 12350-7).

Si la resistència mitja a 7 dies resultés superior al 80% de l'especificada a 28 dies, i no s'haguessin obtingut resultats del contingut d'aire ocluit i de la consistència fora dels límits establerts, es podrà procedir a la realització d'un tram de prova amb aquest formigó. En cas contrari, s'haurà d'esperar als 28 dies i s'introduiran les modificacions necessàries en la dosificació, i es repetiran els assaigs de resistència.

Control de fabricació i recepció.

- Inspecció no sistemàtica a la planta de fabricació del formigó
- Per a cada fracció d'àrid, abans de l'entrada al mesclador, es realitzaran amb la freqüència indicada, els següents assaigs:
 - Com a mínim 2 cops al dia, 1 pel matí i un altre per la tarda:
 - Assaig granulomètric (UNE-EN 933-1)
 - Equivalent de sorra de l'àrid fi (UNE EN 933-8)
 - Terrossos d'argila (UNE 7133)
 - Índex de llenques de l'àrid gros (UNE EN 933-3)
 - Proporció de fins que passen pel tamís 0,063 mm (UNE EN 933-2)
 - Com a mínim 1 cop al mes, i sempre que es canviï de procedència el subministrament:
 - Coeficient de Los Angeles de l'àrid gros (UNE EN 1097-2)
 - Substàncies perjudicials (EHE)
- Sobre una mostra de la mescla d'àrids es realitzarà cada dia un assaig granulomètric (UNE EN 933-1)
- Comprovació de l'exactitud de les bàscules de dosificació un cop cada 15 dies.
- Inspecció visual del formigó en cada element de transport i comprovació de la temperatura.
- Recepció del full de subministrament del formigó, per a cada partida.
- Es controlaran com a mínim 2 cops al dia (matí i tarda):
 - Contingut d'aire ocluit en el formigó (UNE 83315)

- Consistència (UNE 83313)

- Fabricació de provetes per a assaig a flexotracció (UNE 83301)

CRITERIS DE PRESA DE MOSTRES:

Es seguiran els criteris que en cada cas, indiqui la DF. Cada sèrie de provetes es prendrà d'amassades diferents.

Quan s'indica una freqüència temporal de 2 assaigs per dia, es realitzarà un pel matí i l'altre per la tarda.

INTERPRETACIÓ DE RESULTATS I ACTUACIONS EN CAS D'INCOMPLIMENT:

- Interpretació dels assaigs característics:

Si la resistència característica a 7 dies resulta superior al 80 % de l'especificada a 28 dies, i els resultats del contingut d'aire ocluit i de la consistència es troben dins dels límits establerts, es podrà iniciar el tram de prova amb el formigó corresponent. En cas contrari, s'haurà d'esperar als resultats a 28 dies i, en el seu cas, s'introduiran els ajustos necessaris a la dosificació, repetint-se els assaigs característics.

- Interpretació dels assaigs de control de resistència:

El lot s'accepta si la resistència característica a 28 dies és superior a l'exigida. En altre cas:

- Si fos inferior a ella, però no al seu 90%, el Contractista podrà escollir entre acceptar les sancions previstes en el Plec de Prescripcions Tècniques Particulars, o sol·licitar la realització d'assaigs d'informació. Aquestes sancions no podran ser inferiors a l'aplicació d'una penalització al preu unitari del lot, la quantia de la qual sigui igual al doble de la merma de resistència, expressades ambdues en proporció.

- Si està per sota del 90 %, es realitzaran, a càrrec del contractista, els corresponents assaigs d'informació.

- Assaigs d'informació:

Abans dels 54 dies d'acabada l'estesa del lot, s'extrauran 6 testimonis cilíndrics (UNE 83302) que s'assajaran a tracció indirecta (UNE 83306) a edat de 56 dies. La conservació dels testimonis durant les 48 hores anteriors a l'assaig es realitzarà segons la norma UNE 83302.

El valor mig dels resultats dels assaigs d'informació del lot es compararan amb el resultat mig corresponent al tram de prova. El lot s'accepta si la resistència mitjana del lot és superior. En cas d'incompliment, cal distingir tres casos:

- Si fos inferior a ell, però no al seu 90%, s'aplicaran al lot les sancions previstes en el Plec de Prescripcions Tècniques Particulars.

- Si fos inferior al seu 90%, però no al seu 70%, el Director de les Obres podrà aplicar les sancions previstes en el Plec de Prescripcions Tècniques Particulars, o bé ordenar la demolició del lot i la seva reconstrucció, a càrrec del Contractista.

- Si fos inferior al seu 70% es demolirà el lot i es reconstruirà, a càrrec del Contractista.

Les sancions referides no podran ser inferiors a l'aplicació d'una penalització al preu unitari del lot, la quantia del qual sigui igual al doble de la merma de resistència, expressades ambdues en proporció.

La resistència de cada pastada a una determinada edat, es determinarà com a mitjana de les resistències de les provetes fabricades amb un formigó de la pastada en qüestió i assajades a l'edat determinada. A partir de la mínima

resistència obtinguda en qualsevol pastada del lot, es podrà estimar la característica multiplicant aquella per un coeficient donat per la taula següent:

Coeficient (En funció del nombre de sèries que formen el lot):

- 2 sèries: 0,88
- 3 sèries: 0,91
- 4 sèries: 0,93
- 5 sèries: 0,95
- 6 sèries: 0,96

Quan l'assentament en el con d'Abrams no s'ajusti als valors especificats a la fórmula de treball, es rebutjarà el camió controlat.

B06N - FORMIGONS D'ÚS NO ESTRUCTURAL

0.- ELEMENTS QUE CONTEMPLA EL PLEC

B06N0003.

1.- DEFINICIÓ I CARACTERÍSTIQUES DELS ELEMENTS

Formigons que no aporten responsabilitat estructural a la construcció, però col·laboren a millorar la durabilitat del formigó estructural (formigons de neteja) o aporten el volum necessari d'un material resistent per a conformar la geometria requerida per un fi concret.

S'han considerat els materials següents:

- Formigons de neteja, destinats a evitar la contaminació de les armadures i la dessecació del formigó estructural al procés d'abocat
- Formigó no estructural destinat a conformar volums de material resistent

CARACTERÍSTIQUES GENERALS:

Els ciments que es poden utilitzar en formigó no estructural són:

- Prefabricats no estructurals: Ciments comuns excepte CEM II/A-Q, CEM II/B-Q, CEM II/A-W, CEM II/B-W, CEM II/A-T, CEM II/B-T, CEM III/C
- Formigons de neteja i replens de rases: Ciments comuns
- Altres formigons executats a l'obra: Ciment per a usos especials ESP VI-1 i ciments comuns excepte CEM II/A-Q, CEM II/B-Q, CEM II/A-W, CEM II/B-W, CEM II/A-T, CEM II/B-T, CEM III/C

Els àrids a utilitzar poden ser sorres i graves rodades o procedents de matxuqueig, o escòries siderúrgiques adequades. S'ha de poder utilitzar fins a un 100 % d'àrid gros reciclat, sempre que compleixi amb les especificacions de l'annex 15 de la EHE-08 amb respecte a les condicions físico-mecàniques i als requisits químics.

S'hauran d'utilitzar additius reductors d'aigua, ja que els formigons d'ús no estructural contenen poc ciment.

Els components del formigó, la seva dosificació, el procés de fabricació i el transport han d'estar d'acord amb les prescripcions de la EHE-08.

El control dels components s'ha de realitzar d'acord als àmbits 0101, 0521, 0531, 0701 i 1011.

Els formigons de neteja han de tenir una dosificació mínima de 150 kg/m³ de ciment.

La mida màxima del granulat es recomanable sigui inferior a 30 mm.

Es tipificaran de la manera següent: HL-150/C/TM, on C = consistència i TM= mida màxima del granulat.

Els formigons no estructurals han de tenir una resistència característica mínima de 15 N/mm², i es recomanable que la mida màxima del granulat sigui inferior a 40 mm.

Es tipificaran HNE-15/C/TM, on C= consistència i TM = mida màxima del granulat. S'ha d'utilitzar preferentment, formigó de resistència 15 N/mm², tret que la DF indiqui el contrari.

En cap cas la proporció en pes de l'additiu no ha de superar el 5% del pes del ciment utilitzat.

Si s'utilitzen cendres volants no han de superar el 35% del pes del ciment.

Classe resistent del ciment: $\geq 32,5$

Contingut de ciment: ≥ 150 kg/m³

Assentament en el con d'Abrams (UNE EN 12350-2):

- Consistència seca: 0 - 2 cm
- Consistència plàstica: 3 - 5 cm
- Consistència tova: 6 - 9 cm

Toleràncies:

- Assentament en el con d'Abrams:

- Consistència seca: Nul
- Consistència plàstica o tova: ± 1 cm

Toleràncies respecte de la dosificació:

- Contingut de ciment, en pes: $\pm 3\%$
- Contingut de granulats, en pes: $\pm 3\%$
- Contingut d'aigua: $\pm 3\%$
- Contingut d'additius: $\pm 5\%$
- Contingut d'addicions: $\pm 3\%$

2.- CONDICIONS DE SUBMINISTRAMENT I EMMAGATZEMATGE

Subministrament: En camions formigonera.

El formigó ha d'arribar a l'obra sense alteracions en les seves característiques, formant una barreja homogènia i sense haver iniciat l'adormiment.

Queda expressament prohibit l'addició al formigó de qualsevol quantitat d'aigua o altres substàncies que puguin alterar la composició original.

Emmagatzematge: No es pot emmagatzemar.

3.- UNITAT I CRITERIS D'AMIDAMENT

Unitat d'amidament: la indicada a la descripció de l'element

Criteri d'amidament: quantitat necessària subministrada a l'obra

4.- NORMATIVA DE COMPLIMENT OBLIGATORI

Reial Decret 1247/2008, del 18 de juliol, pel que s'aprova la Instrucció de Formigó Estructural (EHE-08).

5.- CONDICIONS DE CONTROL DE RECEPCIÓ

CONDICIONS DE MARCATGE I CONTROL DE LA DOCUMENTACIÓ:

El subministrador ha de lliurar amb cada càrrega un full on constin, com a mínim, les dades següents:

- Identificació del subministrador
- Número del certificat de marcatge CE, o identificació d'autoconsum
- Nom de la central de formigó
- Identificació del peticionari
- Data i hora de lliurament
- Quantitat de formigó subministrat
- Designació del formigó d'acord amb l'annex 18 de la EHE, indicant el tipus (HL- per a formigons de neteja i HNE- per a formigons no estructurals), la resistència a compressió o la dosificació de ciment, la consistència i la mida màxima del granulat.
- Dosificació real del formigó incloent com a mínim la informació següent:
 - Tipus i contingut de ciment
 - Relació aigua ciment
 - Contingut en addicions, si es el cas
 - Tipus i quantitat d'additius
 - Tipus d'additiu segons UNE_EN 934-2, si n'hi ha
- Identificació del ciment, additius i addicions emprats
- Identificació del lloc de subministrament
- Identificació del camió que transporta el formigó
- Hora límit d'ús del formigó

OPERACIONS DE CONTROL:

Les tasques de control a realitzar són les següents:

- Aprovació de la dosificació presentada pel contractista
- Control de les condicions de subministrament.
- Comprovació de la consistència (con d'Abrams) (UNE-EN 12350-2)
- Inspeccions no periòdiques a la planta per tenir constància que es fabrica el formigó amb la dosificació correcta.

La DF ha de poder eximir la realització dels assaigs característics de dosificació quan el formigó que es vagi a subministrar estigui en possessió d'un distintiu de qualitat oficialment reconegut, o quan es disposi d'un certificat de dosificació amb una antiguitat màxima de 6 mesos.

CRITERIS DE PRESA DE MOSTRES:

Els controls s'han de realitzar segons les instruccions de la DF i la norma EHE.

INTERPRETACIÓ DE RESULTATS I ACTUACIONS EN CAS D'INCOMPLIMENT:

La dosificació proposada ha de garantir la resistència exigida al plec de condicions.

No s'ha d'acceptar el subministrament de formigó que no arribi identificat segons les condicions del plec.

Quan la consistència s'hagi definit pel seu tipus, segons l'art. 31.5, s'acceptarà el formigó si la mitjana aritmètica dels dos valors obtinguts està compresa dins del interval corresponent.

Si s'ha definit pel seu assentament, s'acceptarà el formigó quan la mitjana dels dos valors estigui compresa dins de la tolerància exigida.

El incompliment d'aquests criteris suposarà el rebuig de la pastada.

B0A - FERRETERIA

B0A1 - FILFERROS

0.- ELEMENTS QUE CONTEMPLA EL PLEC

B0A14200.

1.- DEFINICIÓ I CARACTERÍSTIQUES DELS ELEMENTS

Fil d'acer dolç, flexible i tenaç, obtingut per estiratge en fred o per trefilatge.

S'han considerat els tipus següents:

- Filferro d'acer
- Filferro d'acer galvanitzat
- Filferro d'acer plastificat
- Filferro recuit

CARACTERÍSTIQUES GENERALS:

Ha de ser de secció constant i uniforme.

Ha de complir les especificacions de la norma UNE 36722.

ACABAT SUPERFICIAL GALVANITZAT:

El seu recobriments de zinc ha de ser homogeni, llis, sense discontinuïtats, escames, grans, rugositats o esquerdes, no ha de tenir taques ni d'altres imperfeccions superficials.

La massa mínima del recobriments de zinc (UNE 37-504) ha de complir les especificacions de les taules I i II de la UNE 37-506.

Resistència a la tracció (UNE 37-504):

- Qualitat G1 o G2: 1770 N/mm²
- Qualitat G3: 1570 N/mm²

Adherència del recobriments (UNE 37-504): Ha de complir

Puresa del zinc (UNE 37-504): $\geq 98,5\%$

Toleràncies:

- Diàmetre: $\pm 2\%$ diàmetre nominal

FILFERRO D'ACER PLASTIFICAT:

Filferro d'acer de baix contingut de carboni, galvanitzat en calent, amb un recobriments orgànic de PVC aplicat per extrusió o sinterització.

El recobriments de PVC ha de complir les especificacions de l'apartat 6.3 de la UNE 36-732.

La concentricitat i l'adherència del recobriments de PVC ha de complir les especificacions de l'article 6.5 UNE 36-732.

Característiques del galvanitzat: G-1B (UNE 37-506)

Resistència a la tracció:

- Qualitat recuit: ≤ 600 N/mm²

- Qualitat dur: > 600 N/mm²

Toleràncies:

- Diàmetre: taula 1 UNE 36-732

2.- CONDICIONS DE SUBMINISTRAMENT I EMMAGATZEMATGE

Subministrament: En rotlles. A l'embalatge o albarà de lliurament hi han de constar les dades següents:

- Identificació del fabricant o nom comercial

- Identificació del producte

- Diàmetre i llargària dels rotlles

Emmagatzematge: En llocs secs i protegits de la intempèrie.

3.- UNITAT I CRITERIS D'AMIDAMENT

Unitat d'amidament: la indicada a la descripció de l'element

Criteri d'amidament: quantitat necessària subministrada a l'obra

4.- NORMATIVA DE COMPLIMENT OBLIGATORI

FILFERRO D'ACER:

* UNE 36722:1974 Filferro d'acer de baix contingut en carboni. Mesures i toleràncies.

FILFERRO D'ACER GALVANITZAT:

* UNE 37506:1983 Filferros d'acer galvanitzats en calent per a usos generals.

Designació de qualitats. Característiques generals.

* UNE 37502:1983 Filferros d'acer galvanitzats en calent. Condicions tècniques de subministrament.

FILFERRO PLASTIFICAT:

* UNE 36732:1995 Filferro d'acer i productes de filferro per a tancaments.

Recobriments orgànics sobre el filferro. Recobriments de (policlorur de vinil).

B0B - ACER I METALL EN PERFILS O BARRES

B0B3 - MALLE ELECTROSOLDADES

0.- ELEMENTS QUE CONTEMPLA EL PLEC

B0B34132.

1.- DEFINICIÓ I CARACTERÍSTIQUES DELS ELEMENTS

Acer per a armadures passives d'elements de formigó:

S'han considerat els elements següents:

- Malla electrosoldada

CARACTERÍSTIQUES GENERALS:

En el cas de que el material s'utilitzi en obra pública, l'acord de Govern de la Generalitat de Catalunya de 9 de juny de 1998, exigeix que els materials siguin de qualitat certificada o puguin acreditar un nivell de qualitat equivalent, segons les normes aplicables als estats membres de la Unió Europea o de l'Associació Europea de Lliure Canvi.

També en aquest cas, es procurarà que els esmentats materials disposin de l'etiqueta ecològica europea, regulada en el Reglament 880/1992/CEE o bé altres distintius de la Comunitat Europea.

Els productes d'acer per a armadures passives no han de tenir defectes superficials ni fissures.

L'armadura ha de ser neta, sense taques de greix, d'oli, de pintura, de pols o de qualsevol altre matèria perjudicial.

Els filferros llisos només es poden utilitzar com elements de connexió d'armadures bàsiques electrosoldades en gelosia.

Les barres corrugades han de tenir al menys dues files de corrugues transversals, uniformement distribuïdes al llarg de tota la llargària. Dins de cada fila, les corrugues han d'estar uniformement espaiades.

Les característiques següents han de complir amb els valors declarats per el fabricant, assajades segons la norma corresponent, dins del límit de tolerància indicat, en el seu cas:

- Diàmetre nominal: s'ha d'ajustar als valors especificats a la taula 6 de la UNE-EN 10080.

- Diàmetres nominals $\leq 10,00$ mm: Variació en intervals de mig mm

- Diàmetres nominals $> 10,00$ mm: Variació en unitats senceres de mm

- Dimensions i geometria de les corrugues: Ha de complir l'especificat en l'apartat 7.4.2 de la UNE-EN 10080.

- Mas sa per metre: El valor nominal ha de ser l'especificat en la taula 6 de la UNE-EN 10080, en relació amb el diàmetre nominal i l'àrea nominal de la secció transversal

- Secció equivalent: $\geq 95,5\%$ Secció nominal

- Aptitud al doblegat:

- Assaig doblegat amb angle $\geq 180^\circ$ (UNE-EN 10080, UNE-EN ISO 15630-1):

No s'ha d'apreciar trencaments o fissures

- Assaig doblegat -desdoblegat amb angle $\geq 90^\circ$ (UNE-EN 10080, UNE-EN ISO 15630-1): No s'ha d'apreciar trencaments o fissures

Tensió d'adherència (assaig de la biga UNE-EN 10080):

- Tensió d'adherència:

- $D < 8$ mm: $\geq 6,88$ N/mm²

- 8 mm $\leq D \leq 32$ mm: $\geq (7,84-0,12 D)$ N/mm²

- $D > 32$ mm: $\geq 4,00$ N/mm²

- Tensió de última d'adherència:

- $D < 8$ mm: $\geq 11,22$ N/mm²

- 8 mm $\leq D \leq 32$ mm: $\geq (12,74-0,19 D)$ N/mm²

- $D > 32$ mm: $\geq 6,66$ N/mm²

- Composició química (% en massa):

	C	Ceq	S	P	Cu	N
	%màx.	%màx.	%màx.	%màx.	%màx.	%màx.
Colada	0,22	0,050	0,050	0,050	0,800	0,012
Producte	0,24	0,052	0,055	0,055	0,850	0,014

Ceq = Carboni equivalent

Es pot superar el valor màxim per al Carboni en un 0,03% en massa, si el valor del Carboni equivalent disminueix en un 0,02% en massa.

Les característiques anteriors s'han de determinar segons la norma UNE-EN ISO 15630-1.

FILFERROS CORRUGATS I FILFERROS LLISOS:

Filferros corrugats son els que compleixen els requisits establerts per la UNE-EN 10080 per a la fabricació de malles electrosoldades o armadures bàsiques electrosoldades en gelosia.

Filferros llisos son els que compleixen els requisits establerts per la UNE-EN 10080 per a la fabricació d'elements de connexió en armadures bàsiques electrosoldades en gelosia.

Els diàmetres nominals dels filferros corrugats s'han d'ajustar a la sèrie (mm):

5-5,5-6-6,5-7-7,5-8-8,5-9-9,5-10-10,5-11-11,5-12-14 mm

Les característiques següents han de complir amb els valors declarats per el fabricant, assajades segons la norma corresponent, dins del límit de tolerància indicat, en el seu cas:

- Característiques mecàniques:

- B 500 T

- Límit elàstic f_y : ≥ 500 N/mm²

- Càrrega unitària de trencament f_s : ≥ 550 N/mm²

- Allargament al trencament: $\geq 8\%$

- Relació f/f_y : $\geq 1,03$

Les característiques anteriors s'han de determinar segons la norma UNE-EN ISO 15630-1.

MALLA ELECTROSOLDADA:

Armadura formada per la disposició de barres corrugades o filferros corrugats, longitudinals i transversals, de diàmetre nominal igual o diferent, que es creuen entre sí perpendicularment i que els seus punts de contacte queden units mitjançant soldadura elèctrica, realitzada en una instal·lació industrial aliena a l'obra.

La composició de la malla pot ser barres corrugades o filferros corrugats, però no la barreja d'ambdós.

Els components d'un panell poden ser elements simples o aparellats.

El producte s'ha de designar segons l'especificat en l'apartat 5.2 de la UNE-EN 10080:

- Descripció de la forma

- Referència a la norma EN

- Dimensions nominals: Dimensions dels components, dimensions del panell, separació entre elements i sobrellargs

- Classes tècniques dels acers

Els components de la malla han de complir les especificacions que els hi son aplicables segons siguin barres o filferros.

Les característiques següents han de complir amb els valors declarats per el fabricant, assajades segons la norma corresponent, dins del límit de tolerància indicat, en el seu cas:

- Càrrega de desenganxament de les unions soldades (F_s): $0,25 f_y \times A_n$

(A_n = Secció transversal nominal del més gran dels elements de la unió en malles simples o de un dels elements aparellats, en malles dobles)

- Diàmetres relatius dels elements:

- Malles simples: $d_{mín} \leq 0,6 d_{màx}$

($d_{mín}$: diàmetre nominal de l'armadura transversal, $d_{màx}$: diàmetre nominal de l'armadura més gruixuda)

- Malles elements aparellats: $0,7 d_s \leq d_t \leq 1,25 d_s$

(d_s : diàmetre nominal de les armadures simples; d_t : diàmetre nominal de les armadures aparellades)

- Separació entre armadures longitudinals i transversals: ≤ 50 mm

- Sobrellargs (prolongació de les barres transversals més enllà de l'última barra longitudinal): 25 mm

Toleràncies:

- Llargària i amplària: ± 25 mm o $\pm 0,5\%$ (la més gran)

- Separació entre armadures: ± 15 mm o $\pm 7,5\%$ (la més gran)

Les característiques anteriors s'han de determinar segons la norma UNE-EN ISO 15630-1.

2.- CONDICIONS DE SUBMINISTRAMENT I EMMAGATZEMATGE

Emmagatzematge: en llocs en els que restin protegits de la pluja, l'humitat del terra i l'eventual agressivitat de l'ambient.

Es classificaran segons el tipus, qualitat, diàmetre i procedència.

Abans de la seva utilització i en especial després de períodes llargs d'emmagatzematge en obra, s'ha d'inspeccionar la superfície per tal de comprovar que no hi hagi alteracions superficials.

Pèrdua de pes després de l'eliminació d'òxid superficial amb raspall de filferros: $< 1\%$

3.- UNITAT I CRITERIS D'AMIDAMENT

Unitat d'amidament: la indicada a la descripció de l'element

Criteri d'amidament: quantitat necessària subministrada a l'obra

4.- NORMATIVA DE COMPLIMENT OBLIGATORI

Reial Decret 1247/2008, del 18 de juliol, pel que s'aprova la instrucció de formigó estructural (EHE-08).

UNE-EN 10080:2006 Acer per l'armat del formigó. Acer soldable per armadures de formigó armat. Generalitats.

5.- CONDICIONS DE CONTROL DE RECEPCIÓ

CONDICIONS DE MARCATGE I CONTROL DE LA DOCUMENTACIÓ:

Han de portar gravades, una marca que identifiqui el país d'origen i la fàbrica i una altra que identifica la classe tècnica (segons l'especificat en l'apartat 10 de la EHE-08, UNE-EN 10080), aquesta marca s'ha de repetir a intervals $\leq 1,5$ m

Cada partida d'acer ha d'anar acompanyada d'una full de subministrament que com a mínim, ha de contenir la informació següent:

- Identificació del subministrador
- Número d'identificació de la certificació d'homologació d'adherència (apartat 32.2 EHE-08)
- Número de sèrie del full de subministrament
- Nom de la fàbrica
- Data d'entrega i nom del peticionari
- Quantitat d'acer subministrat classificat per diàmetres i tipus d'acer
- Diàmetres subministrats
- Designació dels tipus d'acers subministrats segons EHE-08, UNE-EN 10080
- Forma de subministrament: barra o rotlle
- Identificació i lloc de subministrament
- Sistema d'identificació adoptat segons EHE-08, UNE-EN 10080
- Classe tècnica segons l'especificat en l'apartat 10 de la EHE-08, UNE-EN 10080
- Indicació, en el seu cas, de procediments especials de soldadura

El fabricant ha de facilitar un certificat d'assaig que garanteixi el compliment de les característiques anteriors, on s'ha d'incloure la informació següent:

- Data d'emissió del certificat
- Certificat de l'assaig de doblegat-desdoblejat
- Certificat de l'assaig de doblegat simple
- Certificat de l'assaig de fatiga en acers tipus SD
- Certificat de l'assaig de deformació alternativa en acers tipus SD
- Certificat d'homologació d'adherència en el cas en que es garanteixi les característiques d'adherència mitjançant l'assaig de la biga
 - Marca comercial de l'acer
 - Forma de subministrament: barra o rotlles

En Malles electrosoldades, s'ha de facilitar a més:

- Certificat de l'assaig de desenganxament dels nusos
- Certificat de qualificació del personal que realitza la soldadura no resistent
- Certificat d'homologació de soldadors i del procés de soldadura

OPERACIONS DE CONTROL:

Els punts de control més destacables són els següents:

- Per a cada partida de subministrament que arribi a l'obra:
 - Recepció del certificat de garantia del fabricant, signat per persona física, segons article 32º de la norma EHE-08.
 - Inspecció visual del material i observació de les marques d'identificació.
- Quan l'acer disposi de marcatge CE es comprovarà la seva conformitat mitjançant la verificació documental de que els valors declarats en els documents del marcatge permetin deduir el compliment de les especificacions contemplades en el projecte i a l'article 32 de la EHE-08.

Mentre no estigui vigent el marcatge CE per acers corrugats destinats a l'elaboració d'armadures per a formigó armat, hauran de ser conformes a la EHE-08 i a la UNE-EN 10080. La demostració d'aquesta conformitat es podrà efectuar mitjançant:

- La possessió d'un distintiu de qualitat oficialment reconegut, conforme a l'annex 19 de la EHE-08

- La realització d'assaigs de comprovació durant la recepció. Es farà en funció de la quantitat d'acer subministrat:

- Subministrament < 300 t:

Es dividirà el subministrament en lots de com a màxim 40 t que siguin del mateix subministrador, fabricant, designació i sèrie, i es prendran 2 provetes on es realitzaran els següents assaigs:

- Comprovació de la secció equivalent
- Comprovació de les característiques geomètriques
- Assaig de doblegat-desdoblejat, o alternativament, el de doblat simple

A més, es comprovarà com a mínim en una proveta de cada diàmetre, el tipus d'acer utilitzat i el seu fabricant, el límit elàstic, la càrrega de ruptura, l'allargament de ruptura, i l'allargament sota càrrega màxima.

- Subministrament ≥ 300 t:

Es prendran 4 provetes per a la comprovació de les característiques mecàniques del cas anterior.

Alternativament, el Subministrador podrà optar per facilitar un certificat de traçabilitat, signat per persona física, on es declari els fabricants i les colades de cada subministrament. A més, facilitarà una còpia del certificat del control de producció del fabricant, on es recullin els resultats dels assaigs mecànics i químics de cada colada. En aquest cas, s'efectuaran assaigs de contrast de traçabilitat de colada, mitjançant la determinació de les característiques químiques sobre 1 de cada quatre lots, realitzant com a mínim 5 assaigs.

La composició química podrà presentar les variacions següents respecte el certificat de control de producció per a ser acceptada:

- $\%C_{\text{assaig}} = \%C_{\text{certificat}}: \pm 0,03$
- $\%C_{\text{eq}} \text{ assaig} = \%C_{\text{eq}} \text{ certificat}: \pm 0,03$
- $\%P_{\text{assaig}} = \%P_{\text{certificat}}: \pm 0,008$
- $\%S_{\text{assaig}} = \%S_{\text{certificat}}: \pm 0,008$
- $\%N_{\text{assaig}} = \%N_{\text{certificat}}: \pm 0,002$

Un cop comprovada la traçabilitat de la colada, es farà la divisió en lots de com a mínim 15 barres. Per a cada lot, s'assajaran 2 provetes sobre les que es faran els següents assaigs:

- Comprovació de la secció equivalent
- Comprovació de les característiques geomètriques
- Assaig de doblegat-desdoblejat, o alternativament, el de doblat simple
- Comprovació del límit elàstic, la càrrega de ruptura, la relació entre ells,

i l'allargament de ruptura

- En el cas d'estructures sotmeses a fatiga, el comportament de l'acer es podrà demostrar mitjançant la presentació d'un informe d'assaigs, de com a màxim un any d'antiguitat, que compleixin amb l'article 38.10, i realitzat en un laboratori acreditat

- En el cas d'estructures situades en zona sísmica, el comportament de l'acer es podrà demostrar mitjançant la presentació d'un informe d'assaigs, de com a màxim un any d'antiguitat, que compleixin amb l'article 32^o, i realitzat en un laboratori acreditat.

- Comprovacions experimentals de les armadures elaborades durant el subministrament o la seva fabricació en obra:

El control experimental de les armadures elaborades comprendrà la comprovació de les característiques mecàniques, les d'adherència, i les de les seves dimensions geomètriques, així com les característiques en cas de realitzar soldadura resistent.

En cas de disposar d'un distintiu de qualitat oficialment reconegut, la DF podrà eximir la realització de les comprovacions experimentals.

Es definirà com a lot de control experimental quan es compleixi:

- Pes del lot ≤ 30 t

- Les armadures fabricades a central aliena a l'obra, hauran de ser subministrades en remeses consecutives des de la mateixa instal·lació de ferralla

- Si es fabriquen a obra, les que s'hagin produït en un període d'1 mes

- Estar fabricades amb el mateix tipus d'acer i forma de producte

Els assaigs per a realitzar el control, es realitzaran en laboratoris autoritzats.

- Comprovació de la conformitat de les característiques mecàniques:

- Armadures fabricades sense processos de soldadura: es realitzarà l'assaig a tracció sobre 2 provetes per a cada mostra corresponent a un diàmetre de cada sèrie. Si l'acer estigués en possessió d'un distintiu de qualitat oficialment reconegut, la DF podrà realitzar els assaigs sobre una única proveta. En el cas que no s'hagin utilitzat processos de redreçat, es podrà eximir la realització d'aquests assaigs.

- Armadures fabricades amb processos de soldadura: es prendran 4 mostres per lot, corresponents a les combinacions de diàmetres més representatius del procés de soldadura, realitzant-se: assaigs de tracció sobre 2 provetes dels diàmetres més petits de cada mostra, i assaigs de doblat simple, o el de doblat desdoblado, sobre 2 provetes dels diàmetres més grans. Si l'acer estigués en possessió d'un distintiu de qualitat oficialment reconegut, la DF podrà realitzar els assaigs sobre una única proveta.

- Comprovació de la conformitat de les característiques d'adherència:

Es prendrà una mostra de 2 provetes per a cada un dels diàmetres que formin part del lot d'acer redreçat, i es determinaran les característiques geomètriques. En el cas que l'acer disposi d'un certificat de les característiques d'adherència segons l'annex C de la UNE EN 10080, només caldrà determinar l'altura de la corruga.

- Comprovació de la conformitat de les característiques geomètriques:

Es realitzarà, sobre cada unitat a comprovar, una inspecció per determinar la correspondència dels diàmetres de les armadures i el tipus d'acer entre el indicat en el projecte i la fulla de subministrament. A més es revisarà que l'alineació dels seus elements rectes, les seves dimensions, i els diàmetres de doblat, no presentin desviacions observables a simple vista en els trams rectes, i que els diàmetres de doblat i les desviacions geomètriques respecte a les formes d'especejament del projecte són conformes amb les toleràncies establertes en el mateix, o conformes a l'annex 11 de la EHE-08.

- Comprovacions addicionals en cas de soldadura resistent:

Si s'utilitza una soldadura resistent per a l'elaboració de l'armat a fàbrica, la DF haurà de demanar les evidències documentals de que el procés està en possessió d'un distintiu de qualitat oficialment reconegut. Si l'elaboració de l'armat es fa a obra, la DF permetrà la realització de la soldadura resistent només en el cas que es faci un control d'execució intens.

A més, la DF haurà de disposar la realització d'una sèrie de comprovacions experimentals de la conformitat del procés, en funció del tipus de soldadura, d'acord amb 7.2 de la UNE 36832.

CRITERIS DE PRESA DE MOSTRES:

La presa de mostra es realitzarà seguint les indicacions de la DF, d'acord a la norma UNE 36-092 i a la EHE-08. El control plantejat es realitzarà abans de començar el formigonat de les estructures, en el cas de material sense marca de qualitat, o abans de la posta en servei en el cas de que disposi de l'esmentada marca de qualitat de producte.

INTERPRETACIÓ DE RESULTATS I ACTUACIONS EN CAS D'INCOMPLIMENT:

S'acceptarà el lot sempre que, en el cas del redreçat, les característiques mecàniques de l'armadura presentin resultats conformes als marges definits a la EHE-08 (art. 32.2). En el cas d'altres processos, s'acceptarà el lot quan els assaigs de tracció i doblat compleixin amb les especificacions establertes.

En cas de no complir-se alguna especificació, s'efectuarà una nova presa de mostres del mateix lot. Si es tornés a produir un incompliment d'alguna especificació, es rebutjaria el lot.

En el cas de l'acer subministrat en barra, i respecte a les característiques d'adherència, s'acceptarà el lot si es compleixen les especificacions definides a l'art. 32.2 de la EHE-08. En cas contrari, es tornarà a fer una presa de mostres del mateix lot, i si es tornés a donar un incompliment d'alguna especificació, es rebutjarà el lot sencer.

La DF rebutjarà les armadures que presentin un grau d'oxidació excessiu que pugui afectar a les seves condicions d'adherència. Es considerarà oxidació excessiva quan mitjançant un raspallat amb pues metàl·liques, es determini una pèrdua de pes de la barra proveta superior al 1%. S'haurà de comprovar que un cop eliminat l'òxid, l'altura de la corruga compleix amb els límits establerts a l'art. 32.2 de la EHE-08.

En el cas de produir-se un incompliment en les característiques geomètriques, es rebutjarà l'armadura que presenti defectes, i es procedirà al repàs de tota la remesa. Si les comprovacions resulten satisfactòries, s'acceptarà la remesa, prèvia substitució de l'armadura defectuosa. En cas contrari, es rebutjarà tota la remesa.

B0D - MATERIALS PER A ENCOFRATS I APUNTALAMENTS

B0DF - ENCOFRATS ESPECIALS I CINDRIS

0.- ELEMENTS QUE CONTEMPLA EL PLEC

B0DF8H0A.

1.- DEFINICIÓ I CARACTERÍSTIQUES DELS ELEMENTS

Motlles, cindris i elements especials per a la confecció d'encofrat, d'elements de formigó.

S'han considerat els següents tipus d'elements:

- Motlles circulars per a encofrats de pilar, de fusta encadellada, de lamel·les metàl·liques i de cartró
- Motlles metàl·lics per a encofrats de caixes d'interceptors, embornals, boneres i pericons d'enllumenat i de registre
- Cindris senzills o dobles d'entramats de fusta o de taulers de fusta
- Encofrats corbats per a paraments, amb plafons metàl·lics o amb taulers de fusta encadellada
- Alleugeridors cilíndrics de fusta
- Malles metàl·liques d'acer, de 0,4 o 0,5 mm de gruix, per a encofrats perduts

CHARACTERÍSTIQUES GENERALS:

El seu disseny ha de ser tal que el procés de formigonat i de vibratge no produeixi alteracions en la seva secció o en la seva posició.

Ha de tenir el gruix, els rigiditzadors i els elements de connexió que calguin per tal d'absorbir els esforços propis de la seva funció.

La unió dels components ha de ser suficientment estanca per tal de no permetre la pèrdua apreciable de pasta pels junts.

La superfície de l'encofrat ha de ser llisa i no ha de tenir altres desperfectes que els ocasionats pels usos previstos.

Toleràncies:

- Fletxes: 5 mm/m
- Dimensions nominals: $\pm 5\%$
- Balcament: 5 mm/m

MOTLLES I CINDRIS DE FUSTA:

La fusta ha de provenir de troncs sans de fibres rectes. No pot tenir signes de putrefacció, corcs, nusos morts ni estelles.

Contingut d'humitat de la fusta: Aprox. 12%

Diàmetre de nusos vius: $\leq 1,5$ cm

Distància entre nusos de diàmetre màxim: ≥ 50 cm

MALLES METÀL·LIQUES D'ACER:

Panell mallat de xapa d'acer laminat en fred amb nervis intermedis de reforç.

El seu disseny ha de ser tal que tant la seva unió amb altres elements com el seu procés de formigonat, no produeixi deformacions dels seus nervis ni s'alteri la seva posició.

Si s'ha de posar en contacte amb guix, aquest ha de ser neutre, o bé mesclat amb calç.

Resistència: 380 - 430 N/mm²

Límit elàstic: 300 - 340 N/mm²

2.- CONDICIONS DE SUBMINISTRAMENT I EMMAGATZEMATGE

Subministrament: De manera que no s'alterin les seves condicions.

Emmagatzematge: En llocs secs i sense contacte directe amb el terra.

3.- UNITAT I CRITERIS D'AMIDAMENT

Unitat d'amidament: la indicada a la descripció de l'element

Criteri d'amidament: quantitat necessària subministrada a l'obra

4.- NORMATIVA DE COMPLIMENT OBLIGATORI

No hi ha normativa de compliment obligatori.

B0DZ - MATERIALS AUXILIARS PER A ENCOFRATS I APUNTALAMENTS**0.- ELEMENTS QUE CONTEMPLA EL PLEC**

B0DZA000, B0DZU005.

1.- DEFINICIÓ I CARACTERÍSTIQUES DELS ELEMENTS

Elements auxiliars per al muntatge d'encofrats i apuntalaments, i per a la protecció dels espais de treball a les bastides i els encofrats.

S'han considerat els següents elements:

- Tensors per a encofrats de fusta
- Grapes per a encofrats metàl·lics
- Fleixos d'acer laminat en fred amb perforacions, per al muntatge d'encofrats metàl·lics
- Desencofrants
- Conjunts de perfils metàl·lics desmuntables per a suport d'encofrat de sostres o de cassetons recuperables
- Bastides metàl·liques
- Elements auxiliars per a plafons metàl·lics
- Tubs metàl·lics de 2,3" de D, per a confecció d'entramats, baranes, suports, etc.
- Element d'unió de tubs de 2,3" de D, per a confecció d'entramat, baranes, suports, etc.
- Planxa d'acer, de 8 a 12 mm de gruix per a protecció de rases, pous, etc.

CHARACTERÍSTIQUES GENERALS:

Tots els elements han de ser compatibles amb el sistema de muntatge que utilitzi l'encofrat o apuntament i no han de disminuir les seves característiques ni la seva capacitat portant.

Han de tenir la resistència i la rigidesa suficient per a garantir el compliment de les toleràncies dimensionals i per a resistir, sense assentaments ni deformacions perjudicials, les accions que es puguin produir sobre aquests com a conseqüència del procés de formigonat i, especialment, per les pressions del formigó fresc o dels mètodes de compactació utilitzats.

Aquestes condicions s'han de mantenir fins que el formigó hagi adquirit la resistència suficient per a suportar les tensions a que serà sotmès durant el desencofrat o desenmotllat.

Es prohibeix l'ús d'alumini en motlles que hagin d'estar en contacte amb el formigó, excepte quan es faciliti a la DF certificat emès per una entitat de control, conforme els panells han rebut tractament superficial que eviti la reacció amb els àlcalis del ciment

TENSORS, GRAPES I ELEMENTS AUXILIARS PER A PLAFONS METÀL·LICS:

No han de tenir punts d'oxidació ni manca de recobriments a la superfície.

No han de tenir defectes interns o externs que en perjudiquin la utilització correcta.

FLEIX:

Ha de ser de secció constant i uniforme.

Amplària: ≥ 10 mm

Gruix: $\geq 0,7$ mm

Diàmetre de les perforacions: Aprox. 15 mm

Separació de les perforacions: Aprox. 50 mm

DESENCOFRANT:

Vernís antiadherent format amb silicones o preparat amb olis solubles en aigua o greix diluït.

No s'ha d'utilitzar com a desencofrant el gasoil, els greixos comuns ni altres productes anàlegs.

Ha d'evitar l'adherència entre el formigó i l'encofrat, sense alterar l'aspecte posterior del formigó ni impedir l'aplicació de revestiments.

No ha d'impedir la construcció de junts de formigonat, en especial quan es tracti d'elements que s'hagin d'unir per a treballar de forma solidària.

No ha d'alterar les propietats del formigó amb què estigui en contacte, ni les armadures o l'encofrat, i no ha de produir efectes perjudicials al mediambient

S'ha de facilitar a la DF un certificat on es reflecteixin les característiques del producte i els seus possibles efectes sobre el formigó, abans de la seva aplicació

CONJUNT DE PERFILS METÀL·LICS:

Conjunt format per elements resistents que conformen l'entramat base d'un encofrat per a sostres.

Els perfils han de ser rectes, amb les dimensions adequades a les càrregues que han de suportar i sense més desperfectes que els deguts als usos adequats.

Els perfils han d'estar protegits amb una capa d'emprimació antioxidant.

El seu disseny ha de fer que el procés de formigonat i vibratge no alteri la seva planor ni la seva posició.

La connexió entre el conjunt de perfils i la superfície encofrant ha de ser suficientment estanca per tal de no permetre la pèrdua apreciable de pasta pels junts.

Toleràncies:

- Rectitud dels perfils: $\pm 0,25\%$ de la llargària

- Torsió dels perfils: ± 2 mm/m

BASTIDES:

Ha d'estar formada per un conjunt de perfils d'acer buits i de resistència alta.

Ha d'incloure tots els accessoris necessaris per tal d'assegurar-ne l'estabilitat i la indeformabilitat.

Tots els elements que formen la bastida han d'estar protegits amb una capa d'emprimació antioxidant.

Els perfils han de ser resistents a la torsió respecte dels diferents plans de càrrega.

2.- CONDICIONS DE SUBMINISTRAMENT I EMMAGATZEMATGE

Subministrament: De manera que no s'alterin les seves condicions.

Emmagatzematge: En lloc sec, protegit de la intempèrie i sense contacte directe amb el terra, de manera que no s'alterin les seves condicions.

DESENCOFRANT:

Temps màxim d'emmagatzematge: 1 any

3.- UNITAT I CRITERIS D'AMIDAMENT

Unitat d'amidament: la indicada a la descripció de l'element

Criteri d'amidament: quantitat necessària subministrada a l'obra

4.- NORMATIVA DE COMPLIMENT OBLIGATORI

Reial Decret 1247/2008, del 18 de juliol, pel que s'aprova la Instrucció de Formigó Estructural (EHE-08).

Ordre del 9 de març de 1971 pel que s'aprova la Ordenança General de Seguretat i Higiene al Treball.

B0F - MATERIALS BÀSICS DE CERÀMICA

B0F1 - MAONS CERÀMICS

0.- ELEMENTS QUE CONTEMPLA EL PLEC

B0F1D2A1.

1.- DEFINICIÓ I CARACTERÍSTIQUES DELS ELEMENTS

Peces d'argila cuita utilitzades en el ram de paleta (façanes vistes o revestides, estructures portants i no portants, murs i divisòries interiors, tant a edificació com a enginyeria civil)

S'han considerat els tipus següents:

En funció de la densitat aparent:

- Peces LD, amb una densitat aparent menor o igual a 1000 kg/m³, per a parets revestides

- Peces HD, peces per a elements sense revestir o per a revestir i amb una densitat aparent mes gran de 1000 kg/m³

En funció del nivell de confiança de les peces respecte a la resistència a la compressió:

- Peces de categoria I: peces amb una resistència a compressió declarada amb probabilitat de no assolir-se inferior al 5%.
- Peces de categoria II: peces que no compleixen el nivell de confiança especificat per la categoria I.

En funció del volum i disposició de forats:

- Peces massisses
- Peces calades
- Peces alleugerides
- Peces foradades

CARACTERÍSTIQUES GENERALS:

Les peces han de presentar regularitat de dimensions i de forma.

No ha de tenir esquerdes, forats, exfoliacions, ni escrostonaments d'arestes.

Si és de cara vista no ha de tenir imperfeccions, taques, cremades, etc. i la uniformitat de color en el maó i en el conjunt de les remeses ha de complir les condicions subjectives requerides per la DF.

La disposició dels forats ha de ser de manera que no hi hagi risc de que apareguin fissures en els envanets i parets de la peça durant la seva manipulació o col·locació.

Ha de tenir una textura uniforme. Està suficientment cuit si s'aprecia un so agut en ser colpejat i un color uniforme en fracturar-se.

El fabricant ha de declarar la dimensions nominals de les peces en mil·límetres i en l'ordre de llarg, ample i alt.

Volum de forats:

- Massís: $\leq 25\%$
- Calat: $\leq 45\%$
- Alleugerit: $\leq 55\%$
- Foradat: $\leq 70\%$

Volum de cada forat: $\leq 12,5\%$

Gruix total dels envanets (relació amb el gruix total):

- Massís: $\geq 37,5\%$
- Calat: $\geq 30\%$
- Alleugerit: $\geq 20\%$

Les característiques següents han de complir amb els valors declarats per el fabricant, assajades segons la norma corresponent, dins del límit de tolerància indicat, en el seu cas:

Característiques essencials en peces per a us en elements amb requisits estructurals:

- Resistència mitja a compressió (UNE-EN 772-1): $\geq 5 \text{ N/mm}^2$, \geq valor declarat per el fabricant, amb indicació de categoria I o II
- Adherència (UNE-EN 1052-3): \geq valor declarat per el fabricant
- Contingut en sals solubles actives (UNE-EN 772-5): \leq valor declarat per el fabricant, amb indicació de la seva categoria

Característiques essencials en peces per a us en elements amb exigències davant el foc:

- Classe de reacció al foc: exigència en funció del contingut en massa o volum, de materials orgànics distribuïts de forma homogènia:

- Peces amb $\leq 1,0\%$: A1

- Peces amb $> 1,0\%$ (UNE-EN 13501-1)

Característiques essencials en peces per a us en elements amb exigències acústiques:

- Tolerància en les dimensions (UNE-EN 772-16): \leq valor declarat per el fabricant, amb indicació de la categoria
- Forma de la peça (UNE-EN 771-1)
- Especificacions dels forats: Disposició, volum, superfície, gruix dels envanets (UNE-EN 772-3)
- Densitat absoluta (UNE-EN 772-13)
- Tolerància de la densitat (UNE-EN 772-13): El valor declarat per el fabricant ha d'estar dins dels límits següents en funció de la categoria.

- D1: $\leq 10\%$

- D2: $\leq 5\%$

- Dm: \leq desviació declarada per el fabricant en %

Característiques essencials en peces per als usos previstos en l'apartat 4.1 del DB HE 1:

- Propietats tèrmiques (UNE-EN 1745)
- Permeabilitat al vapor d'aigua (UNE-EN 1745)

Els pinyols de calç no han de reduir la resistència de la peça (després de l'assaig reiteratiu sobre aigua en ebullició i la dessecació posterior a una temperatura de 105°C) en més de 10% si el maó és per a revestir i un 5% si es de cara vista, ni han de provocar més escrostonaments dels admesos un cop s'hagi submergit en aigua un temps mínim de 24 h.

PECES LD:

Les característiques següents han de complir amb els valors declarats per el fabricant, assajades segons la norma corresponent, dins del límit de tolerància indicat, en el seu cas:

Característiques essencials:

- Per a us de cara vista o amb protecció de morter de capa fina:
 - Durabilitat (resistència gel/desgel)

Característiques essencials en peces per a us en elements amb requisits estructurals:

- Per a peces perforades horitzontalment amb una dimensió $\geq 400 \text{ mm}$ i envanets exteriors $< 12 \text{ mm}$ que hagin d'anar revestides amb un lliscat:
 - Expansió per humitat (UNE-EN 772-19)

- Per a us de cara vista o amb protecció de morter de capa fina:

- Contingut en sals solubles actives (UNE-EN 772-5): El valor declarat per el fabricant ha d'estar dins dels límits especificats a la UNE-EN 771-1 en funció de la categoria

Característiques essencials en peces per a us en elements amb exigències acústiques:

- Densitat aparent (UNE-EN 772-13): $\leq 1000 \text{ kg/m}^3$

PECES HD:

Les característiques següents han de complir amb els valors declarats per el fabricant, assajades segons la norma corresponent, dins del límit de tolerància indicat, en el seu cas:

Característiques essencials:

- Durabilitat (resistència gel/desgel): Indicació de la categoria en funció del grau d'exposició

Característiques essencials en peces per a us en elements amb requisits estructurals:

- Expansió per humitat (UNE-EN 772-19)

- Per a us de cara vista o amb protecció de morter de capa fina:

- Contingut en sals solubles actives (UNE-EN 772-5): El valor declarat per el fabricant ha d'estar dins dels límits especificats a la UNE-EN 771-1 en funció de la categoria

Característiques essencials en peces per a us en elements amb exigències acústiques:

- Densitat aparent (UNE-EN 772-13): ≥ 1000 kg/m³

Característiques essencials en peces per a us en cara vista o en barreres anticapil·laritat:

- Absorció d'aigua: \leq valor declarat per el fabricant

- Cara vista (UNE-EN 771-1)

- Barreres anticapil·laritat (UNE-EN 772-7)

Característiques complementàries:

- Succió immersió 60 \pm 2 s (UNE-EN 772-11) : \leq valor declarat per el fabricant

2.- CONDICIONS DE SUBMINISTRAMENT I EMMAGATZEMATGE

Subministrament: Empaquetats sobre palets, de manera no totalment hermètica.
Emmagatzematge: De manera que no es trenquin o s'escantonin. No han d'estar en contacte amb terres que continguin solucions salines, ni amb productes que puguin modificar les seves característiques (cendres, fertilitzants, greixos, etc.).

3.- UNITAT I CRITERIS D'AMIDAMENT

Unitat d'amidament: la indicada a la descripció de l'element

Criteri d'amidament: quantitat necessària subministrada a l'obra

4.- NORMATIVA DE COMPLIMENT OBLIGATORI

UNE-EN 771-1:2003 Especificacions de peces per a fàbrica de paletaria. Part 1: Peces d'argila cuita.

UNE-EN 771-1:2003/A1:2006 Especificacions de peces per a fàbrica de paletaria. Part 1: Peces d'argila cuita.

Reial Decret 314/2006, del 17 de març, pel que s'aprova el Codi Tècnic de l'Edificació Part 2. Document Bàsic de Seguretat estructural Fàbrica DB-SE-F.

5.- CONDICIONS DE CONTROL DE RECEPCIÓ

CONDICIONS DE MARCATGE I CONTROL DE LA DOCUMENTACIÓ:

Si el material ha de ser component del full principal del tancament exterior d'un edifici, el fabricant ha de declarar els valors de les propietats hídriques següents, d'acord amb l'especificat en l'apartat 4.1 del DB HS 1:

- Absorció d'aigua per capil·laritat

- Succió o tasa d'absorció d'aigua inicial (kg/m².min)

- Absorció d'aigua a llarg termini o per immersió total (% o g/m³)

El subministrador ha de posar a disposició de la DF en el cas que aquesta ho sol·liciti, la documentació següent, que acrediti el marcatge CE, segons el sistema d'avaluació de conformitat aplicable, d'acord amb el que disposa l'apartat 7.2.1 del CTE:

- Productes per a murs, pilars i particions (peces Categoria I*). * Peces amb una resistència a compressió declarada amb una probabilitat d'error inferior o igual al 5%. Es pot determinar amb el valor mitjà o amb el valor característic:

- Sistema 2+: Declaració de conformitat del fabricant i Certificació de Control de la Producció en Fàbrica

- Productes per a murs, pilars i particions (peces Categoria II**). ** Peces amb una resistència a compressió declarada amb una probabilitat d'error superior al 5%. Es pot determinar amb el valor mitjà o amb el valor característic:

- Sistema 4: Declaració de conformitat del fabricant

A l'embalatge o a l'albarà de lliurament han de constar-hi les dades següents:

- Classificació segons DB-SE-F (Taula 4.1)

- Marca CE de conformitat amb el que disposen els Reials Decrets 1630/1992 de 29 de desembre i 1328/1995 de 28 de juliol. El símbol normalitzat del marcatge CE s'ha d'acompanyar de la següent informació:

- Número d'identificació del organisme notificat (només per al sistema 2+)

- Marca del fabricant i lloc d'origen

- Dos últims dígit del any en que s'ha imprès el marcat CE.

- Número del certificat de conformitat del control de producció a fàbrica, en el seu cas

- Referència a la norma EN 771-1

- Descripció de producte: nom genèric, material, dimensions, .. i us al que va destinat.

- Informació de les característiques essencials segons annex ZA de la UNE-EN 771-1

OPERACIONS DE CONTROL:

- El control de recepció de material verificarà que les característiques dels materials són coincidents amb l'establert en el projecte i plec de condicions. Aquest control s'estableix en tres punts bàsics:

- Control de documentació: documents d'origen (full de subministrament i etiquetat), certificat de garantia del fabricant (signat per persona física) i els documents de conformitat o autoritzacions administratives exigides, inclòs la documentació corresponent al marcatge CE quan sigui pertinent.

- Control mitjançant distintius de qualitat i avaluacions d'idoneïtat: distintius de qualitat que assegurin el compliment de les característiques tècniques i les avaluacions tècniques de idoneïtat de compliment amb CTE.

- Control de recepció mitjançant assaigs: En cas que disposi de la Marca AENOR, o altre legalment reconeguda a un país de la UE, es podrà prescindir dels assaigs de control de recepció. La DF sol·licitarà en aquest cas, els resultats dels assaigs corresponents al subministrament rebut, segons control de producció establert en la marca de qualitat de producte.

- Les peces de categoria I tindran una resistència declarada. El fabricant aportarà la documentació que acrediti que el valor declarat de la resistència a compressió

s'obtingui segons estableix la UNE-EN 771-3 i assajades segons la UNE-EN 772-1, i l'existència d'un pla de control de producció industrial que doni garanties.

- Les peces de categoria II tindran una resistència a compressió declarada igual al valor mig obtingut en assaig segons UNE-EN 772-1, tot i que el nivell de confiança pot resultar inferior al 95%.

- Abans de començar l'obra de cada 45000 unitats que arribin a l'obra, s'ha de determinar la resistència a la compressió d'una mostra de 6 maons, segons la norma UNE-EN 772-1.

CRITERIS DE PRESA DE MOSTRES:

S'han de seguir les instruccions de la DF i els criteris de les normes de procediment indicades en cada assaig.

INTERPRETACIÓ DE RESULTATS I ACTUACIONS EN CAS D'INCOMPLIMENT:

Si en els terminis establerts al començar l'obra no es fa l'entrega dels certificats de qualitat del fabricant, es realitzarà una sèrie completa d'assaigs sobre el material rebut a càrrec del Contractista.

En general, els resultats dels assaigs sobre totes les peces de les mostres han de complir les condicions especificades.

En el cas de la resistència a compressió, el valor a comparar amb l'especificació s'obté amb la fórmula: $R_{ck} = R_c - 1,64 s$, essent:

- s: Desviació típica (n-1), $s^2 = (R_{ci} - R_c)^2 / (n-1)$

- R_c: Valor mig de les resistències de les provetes

- R_{ci}: Valor de resistència de cada proveta

- n: Nombre de provetes assajades

En cas d'incompliment en un assaig, es repetirà, a càrrec del contractista, sobre el doble número de mostres del mateix lot, acceptant-ne aquest, quan els resultats obtinguts siguin conformes a les especificacions exigides.

- En element estructural incloure la verificació:

- En el cas de l'assaig de massa, es prendrà com a resultat el valor mig de les 6 determinacions realitzades.

B9 - MATERIALS PER A PAVIMENTS

B96 - MATERIALS PER A VORADES

B965 - PECES RECTES DE FORMIGÓ PER A VORADES

0.- ELEMENTS QUE CONTEMPLA EL PLEC

B96517D0, B96517DB, B96513C0.

1.- DEFINICIÓ I CARACTERÍSTIQUES DELS ELEMENTS

Peça prefabricada de formigó no armat de forma prismàtica, massissa i amb una secció transversal adequada a les superfícies exteriors a les que delimita.

S'han considerat els tipus següents:

- Monocapa: Peça formada per un sol tipus de formigó

- Doble capa: Peça amb diferents tipus de formigó en la seva estructura principal i en la seva capa superficial

S'han considerat les formes següents:

- Recta

- Corba

- Recta amb rigola

- Per a guals

CARACTERÍSTIQUES GENERALS:

La peça ha de tenir un color i una textura uniformes a tota la superfície.

La cara vista no ha de tenir esquerdes, escantonaments ni altres defectes.

Les cares horitzontals han de ser planes i paral·leles.

El cantells poden ser bisellats, arrodonits, corbs o xamfrans.

No han de ser visibles els granulats del morter en la capa vista.

La textura i el color no han de presentar diferències significatives respecte de qualsevol mostra facilitada pel fabricant i aprovada pel comprador.

En el cas de peces bicapa, no ha d'existir separació entre les dues capes.

En les peces de color, pot estar acolorida la capa superficial o tota la peça.

La forma d'expressió de les mesures ha de ser: Alçària x amplària.

Gruix de la capa vista: ≥ 4 mm

Classes en funció de la resistència climàtica:

- Classe 1 (marcat A): sense mesura del % d'absorció d'aigua

- Classe 2 (marcat B): $\leq 6\%$ d'absorció d'aigua

- Classe 3 (marcat D): valor mitjà ≤ 1 kg/m² de pèrdua de massa després de l'assaig glaç -desglaç; cap valor unitari $> 1,5$

Classes en funció de la resistència al desgast per abrasió:

- Classe 1 (marcat F): sense mesura d'aquesta característica

- Classe 3 (marcat H): ≤ 23 mm

- Classe 4 (marcat I): ≤ 20 mm

Classes en funció de la resistència a flexió:

- Classe 1 (marcat S): valor mitjà: $\geq 3,5$ MPa; valor unitari: $\geq 2,8$ MPa

- Classe 2 (marcat T): valor mitjà: $\geq 5,0$ MPa; valor unitari: $\geq 4,0$ MPa

- Classe 3 (marcat U): valor mitjà: $\geq 6,0$ MPa; valor unitari: $\geq 4,8$ MPa

Les característiques dimensionals, físiques i mecàniques han de complir les especificacions de la norma UNE-EN 1340 i s'han de determinar segons aquesta norma.

Toleràncies:

- Desviació de la llargària respecte de la llargària nominal: $\pm 1\%$ al mm més pròxim, ≥ 4 mm, ≤ 10 mm

- Desviació d'altres dimensions, excepte el radi:

- Cares vistes: $\pm 3\%$ al mm més pròxim, ≥ 3 mm, ≤ 5 mm

- Altres parts: $\pm 5\%$ al mm més pròxim, ≥ 3 mm, ≤ 10 mm

- Desviació màxima respecte de la planor i la rectitud en les cares planes i cantells rectes:

- Dispositiu de mesura de 300 mm de llargària: $\pm 1,5$ mm

- Dispositiu de mesura de 400 mm de llargària: ± 2 mm

- Dispositiu de mesura de 500 mm de llargària: $\pm 2,5$ mm

- Dispositiu de mesura de 800 mm de llargària: ± 4 mm

2.- CONDICIONS DE SUBMINISTRAMENT I EMMAGATZEMATGE

Subministrament i emmagatzematge: De manera que no s'alterin les seves condicions.

3.- UNITAT I CRITERIS D'AMIDAMENT

Unitat d'amidament: la indicada a la descripció de l'element
Criteri d'amidament: quantitat necessària subministrada a l'obra

4.- NORMATIVA DE COMPLIMENT OBLIGATORI

UNE-EN 1340:2004 Voreres prefabricades de formigó. Especificacions i mètodes d'assaig.

5.- CONDICIONS DE CONTROL DE RECEPCIÓ**CONDICIONS DE MARCATGE I CONTROL DE LA DOCUMENTACIÓ:**

A l'albarà de lliurament, hi ha de constar la següent informació com a mínim:

- Identificació del fabricant o la fàbrica
 - Data d'entrega del producte, quan es produeix abans de la considerada com a apta per a l'ús
 - Identificació de les classes en relació a la resistència climàtica, la resistència a l'abració i la resistència a la flexió
 - Referència a la norma UNE-EN 1340
 - Identificació del producte
 - Marcat CE de conformitat amb el que disposen els Reials Decrets 1630/1992 de 29 de desembre i 1328/1995 de 28 de juliol
- Sobre un 0,5 % de les peces, amb un mínim d'una unitat per paquet, o a l'embalatge quan no sigui reutilitzat, hi ha de constar la següent informació:
- Identificació del fabricant o la fàbrica
 - Data de producció
 - Data d'entrega del producte, quan es produeix abans de la considerada com a apta per a l'ús.
 - Identificació de les classes en relació a la resistència climàtica, la resistència a l'abració i la resistència a la flexió
 - Referència a la norma UNE-EN 1340
 - A l'embalatge: marcat CE de conformitat amb el que disposen els Reials Decrets 1630/1992 de 29 de desembre i 1328/1995 de 28 de juliol
- El subministrador ha de posar a disposició de la DF en el cas que aquesta ho sol·liciti, la documentació següent, que acredita el marcatge CE, segons el sistema d'avaluació de conformitat aplicable, d'acord amb el que disposa l'apartat 7.2.1 del CTE:
- Productes per a usos interns incloent les premises de transport públic de Nivell o Classe: A1*. * Productes o materials que no necessiten sotmetre's a assaig de reacció al foc (per exemple productes o materials de la classe A1 conformement a la Decisió 96/603/CE, i les seves modificacions),

- Productes per a cobertes de Nivell o Classe: es considera que satisfan els requisits enfront del foc extern **. ** Decisió de la Comissió 2000/553/CE, modificada,

- Productes per a ús extern i acabat de carrers, cobrint àrees externes de circulació de vianants i de vehicles:

- Sistema 4: Declaració de conformitat del fabricant

OPERACIONS DE CONTROL:

Els punts de control més destacables són els següents:

- En cada subministrament, es realitzaran els controls següents:

- Inspecció visual del material, identificació de les marques corresponents (UNE-EN 1339, UNE-EN 1340) i recepció del certificat de qualitat del fabricant.

- Control dimensional sobre un 10 % de les peces rebudes (UNE-EN 1339, UNE-EN 1340)

- Per a cada subministrador diferent, es prendran 3 mostres (sèries) de 3 peces cadascuna, per tal de realitzar els següents assaigs:

- Resistència a flexió (UNE-EN 1340)

- Absorció d'aigua (UNE-EN 1340)

- Resistència a compressió de testimonis extrets de les peces de vorada (UNE-EN 12390-3)

En cas de que el material disposi de la Marca AENOR, o una altra legalment reconeguda a un país de la UE, s'ha de poder prescindir dels assaigs de control de recepció. La DF ha de sol·licitar, en aquest cas, els resultats dels assaigs corresponents al subministrament rebut, segons control de producció establert a la marca de qualitat del producte.

CRITERIS DE PRESA DE MOSTRES:

Les mostres es prendran a l'atzar segons les instruccions de la DF i els criteris de la norma UNE-EN 1339, UNE-EN 1340.

INTERPRETACIÓ DE RESULTATS I ACTUACIONS EN CAS D'INCOMPLIMENT:

No s'acceptaran les peces que no superin la inspecció visual, que no estiguin correctament identificades o que no arribin acompanyades del certificat de qualitat del fabricant.

La totalitat de les peces sobre les que es realitza el control geomètric, han de complir les especificacions del plec. En cas d'incompliment, s'incrementarà el control, en primer lloc, fins al 20% de les peces rebudes, i si continuen observant-se irregularitats, fins al 100% del subministrament.

En els assaigs de resistència a flexió i absorció d'aigua, s'han de complir, en cada una de les 3 mostres, les condicions de valor mitjà i valor individual indicats a les especificacions. Si una sèrie no compleix aquest requisit, es podran realitzar contra-assaigs sobre dues mostres més (de 3 peces cadascuna) procedents del mateix lot, acceptant-ne el conjunt si ambdues resulten conformes a l'especifica't.

B97 - MATERIALS PER A RIGOLES**B974 - PECES DE MORTER DE CIMENT PER A RIGOLES****0.- ELEMENTS QUE CONTEMPLA EL PLEC**

B974V002.

1.- DEFINICIÓ I CARACTERÍSTIQUES DELS ELEMENTS

Peça prefabricada de morter de ciment blanc.

CARACTERÍSTIQUES GENERALS:

Ha de tenir un color uniforme i una textura llisa a tota la superfície, amb els angles i les arestes rectes i la cara plana.

No pot tenir imperfeccions a la cara vista.

La forma d'expressió de les mesures sempre ha de ser: Llargària x amplada x gruix.

Absorció d'aigua (UNE 127002): $\leq 7,5\%$

Tensió de trencament a la flexió (UNE 127-006 i UNE 127-007):

- Cara a tracció: $\geq 5 \text{ N/mm}^2$

- Dors a tracció: $\geq 4 \text{ N/mm}^2$

Gelabilitat (UNE 127004): Absència de senyals de trencament o deteriorament

Toleràncies:

- Dimensions: $\pm 1 \text{ mm}$

- Gruix: $\pm 3 \text{ mm}$

- Angles, variació sobre un arc de 20 cm de radi: $\pm 0,4 \text{ mm}$

- Rectitud d'arestes: $\pm 0,4 \text{ mm}$

- Balcaments: $\pm 0,5 \text{ mm}$

- Planor: $\pm 0,4 \text{ mm}$

2.- CONDICIONS DE SUBMINISTRAMENT I EMMAGATZEMATGE

Subministrament: Embalades en palets.

Emmagatzematge: En llocs protegits de la intempèrie i d'impactes.

3.- UNITAT I CRITERIS D'AMIDAMENT

Unitat d'amidament: la indicada a la descripció de l'element

Criteri d'amidament: quantitat necessària subministrada a l'obra

4.- NORMATIVA DE COMPLIMENT OBLIGATORI

* UNE 127001:1990 Rajoles de ciment. Definicions, classificació, característiques i recepció en obra.

5.- CONDICIONS DE CONTROL DE RECEPCIÓ

OPERACIONS DE CONTROL:

Els punts de control més destacables són els següents:

- En cada subministrament, es realitzaran els controls següents:

- Inspecció visual del material, identificació de les marques corresponents (UNE-EN 1339) i recepció del certificat de qualitat del fabricant.

- Control dimensional sobre un 10 % de les peces rebudes (UNE-EN 1339)

- Per a cada subministrador diferent, es prendran 12 mostres (6 de 3 peces cadascuna i 6 de 6 peces) per tal de realitzar els següents assaigs:

- Sobre 3 mostres de 3 peces (UNE-EN 1339):

- Absorció d'aigua

- Gelabilitat

- Permeabilitat i absorció d'aigua per la cara vista

- Resistència al xoc

- Sobre 6 mostres de 6 peces cadascuna (UNE-EN 1339)

- Resistència a flexió

- Estructura

En cas de que el material disposi de la Marca AENOR, o una altra legalment reconeguda a un país de la UE, s'ha de poder prescindir dels assaigs de control de recepció. La DF ha de sol·licitar, en aquest cas, els resultats dels assaigs corresponents al subministrament rebut, segons control de producció establert a la marca de qualitat del producte.

CRITERIS DE PRESA DE MOSTRES:

Les mostres es prendran a l'atzar segons les instruccions de la DF i els criteris de la norma UNE-EN 1339.

INTERPRETACIÓ DE RESULTATS I ACTUACIONS EN CAS D'INCOMPLIMENT:

No s'acceptaran les peces que no superin la inspecció visual, que no estiguin correctament identificades o que no arribin acompanyades del certificat de qualitat del fabricant.

La totalitat de les peces sobre les que es realitza el control geomètric, han de complir les especificacions del plec. En cas d'incompliment, s'incrementarà el control, en primer lloc, fins al 20% de les peces rebudes, i si continuen observant-se irregularitats, fins al 100% del subministrament.

En els assaigs de resistència a flexió i absorció d'aigua, s'han de complir, en cada una de les 3 mostres, les condicions de valor mitjà i valor individual indicats a les especificacions. Si una sèrie no compleix aquest requisit, es podran realitzar contra-assaigs sobre dues mostres més (de 3 peces cadascuna) procedents del mateix lot, acceptant-ne el conjunt si ambdues resulten conformes a l'especifica't.

B98 - GUALS DE PECES ESPECIALS

B981 - PECES ESPECIALS DE PEDRA NATURAL PER A GUALS

1.- DEFINICIÓ I CARACTERÍSTIQUES DELS ELEMENTS

Peça massisa de pedra natural i amb una secció transversal adequada a les superfícies exteriors a les que delimita.

S'han considerat les vorades dels materials següents:

- Pedra granítica

- Pedra de marès

S'han considerat les formes següents:

- Recte

- Corba

- Peces especials per a guals

CARACTERÍSTIQUES GENERALS:

Ha de ser homogènia, de textura uniforme i ha de donar un so clar en ser colpejada amb el martell.

No pot tenir esquerdes, pèls, buits, nòduls ni restes orgàniques.

Les cares vistes han de ser planes i buixardades.

Les arestes han de quedar acabades a cisell i les cares del junt han d'anar treballades en la meitat superior; la inferior ha d'anar desbastada.

Llargària de les peces de les vorades rectes: > 300 mm

Llargària de les peces de les vorades corbes (diàmetre gran): > 500 mm

Resistència al glaç/desglaç: Ha de complir la norma UNE-EN 12371

Resistència a la flexió sota càrrega concentrada ($F \leq 20$ kN): Ha de complir les normes UNE-EN 12372 i UNE-EN 12372/AC

Absorció d'aigua a la pressió atmosfèrica: Ha de complir la norma UNE-EN 13755

Les característiques dimensionals, geomètriques i mecàniques han de complir les especificacions de la norma UNE-EN 1343 i s'han de determinar segons aquesta norma.

Toleràncies:

- Desviació admissible de les alçàries i amplàries totals respecte a les nominals:

- Amplària:

- Entre dues cares amb tall en brut: ± 2 mm

- Entre una cara texturada i una altra cara amb tall en brut: ± 5 mm

- Entre dues cares texturades: ± 3 mm

- Alçària Classe 1 (marcat H1):

- Entre dues cares amb tall en brut: ± 30 mm

- Entre una cara texturada i una altra cara amb tall en brut: ± 30 mm

- Entre dues cares texturades: ± 10 mm

- Alçària Classe 2 (marcat H2):

- Entre dues cares amb tall en brut: ± 20 mm

- Entre una cara texturada i una altra cara amb tall en brut: ± 20 mm

- Entre dues cares texturades: ± 10 mm

- Desviació admissible de les dimensions del bisellament o rebaixat respecte les nominals:

- Classe 1 (marcat D1):

- Tallat: ± 5 mm

- Tall en brut: ± 15 mm

- Texturat: ± 5 mm

- Classe 2 (marcat D2):

- Tallat: ± 2 mm

- Tall en brut: ± 15 mm

- Texturat: ± 5 mm

- Desviació entre les cares de les peces per a vorades rectes:

- Tall en brut:

- Vora recta paral·lela al pla de la cara superior: ± 6 mm

- Vora recta perpendicular al pla dels 3 mm superiors: ± 6 mm

- Perpendicularitat entre la cara superior i les cares frontals, quan siguin rectangulars: ± 10 mm

- Deformació de la cara superior: ± 10 mm

- Perpendicularitat entre la cara superior i la vertical: ± 5 mm

- Texturat:

- Vora recta paral·lela al pla de la cara superior: ± 3 mm

- Vora recta perpendicular al pla dels 3 mm superiors: ± 3 mm

- Perpendicularitat entre la cara superior i les cares frontals, quan siguin rectangulars: ± 7 mm

- Deformació de la cara superior: ± 5 mm

- Perpendicularitat entre la cara superior i la vertical: ± 5 mm

- Radi de corvatura (només per a vorades corbes): La desviació del radi de corvatura d'una vorada amb tall en brut o texturat, respecte de la cara mecanitzada ha d'estar en l'interval del 2% del valor declarat

- Irregularitats superficials: Els límits en les protuberàncies i cavitats superficials han de ser:

- Tall en brut: + 10 mm, -15 mm

- Textura gruixuda : + 5 mm, - 10 mm

- Textura fina: + 3 mm, - 3 mm

2.- CONDICIONS DE SUBMINISTRAMENT I EMMAGATZEMATGE

Subministrament i emmagatzematge: De manera que no s'alterin les seves condicions.

Sobre l'emalatge, o be sobre l'albarà de lliurament, ha de figurar la següent informació com a mínim:

- El nom petrogràfic de la pedra (segons UNE-EN 12407)

- El nom comercial de la pedra

- El nom i la direcció del proveïdor

- El nom i la localització de la pedrera

- Referència a la norma UNE-EN 1343

- Els valors declarats o les classes de marcat

- Qualsevol altre informació d'interès, com ara tractaments superficials químics, etc.

- Han de portar el marcat CE de conformitat amb el que disposen els Reials Decrets 1630/1992 de 29 de desembre i 1328/1995 de 28 de juliol

El subministrador ha de posar a disposició de la DF en el cas que aquesta ho sol·liciti, la documentació següent, que acredita el marcatge CE, segons el sistema d'avaluació de conformitat aplicable, d'acord amb el que disposa l'apartat 7.2.1 del CTE:

- Sistema 4: Declaració CE de conformitat del fabricant

3.- UNITAT I CRITERIS D'AMIDAMENT

Unitat d'amidament: la indicada a la descripció de l'element

Criteri d'amidament: quantitat necessària subministrada a l'obra

4.- NORMATIVA DE COMPLIMENT OBLIGATORI

UNE-EN 1343:2003 Voreres de pedra natural per a ús com a paviment exterior. Requisits i mètodes d'assaig.

UNE-EN 1343:2003 ERRATUM Voreres de pedra natural per a ús com a paviment exterior. Requisits i mètodes d'assaig.

B9E - MATERIALS PER A PAVIMENTS DE PANOTS I MOSAICS HIDRÀULICS
B9E1 - PANOTS

0.- ELEMENTS QUE CONTEMPLA EL PLEC

B9E13200.

1.- DEFINICIÓ I CARACTERÍSTIQUES DELS ELEMENTS

Peça prefabricada feta amb ciment, granulats i eventualment amb colorants, per a pavimentació.

S'han considerat les peces següents:

- Panot gris per a voreres
- Panot de color amb tacs per a pas de vianants

CARACTERÍSTIQUES GENERALS:

La peça ha de tenir un color i una textura uniformes a tota la superfície.

La cara vista no ha de tenir esquerdes, escantonaments ni altres defectes.

Les cares horitzontals han de ser planes i paral·leles.

El cantells de la cara vista han de ser bisellats o arrodonits.

No han de ser visibles els granulats del morter en la capa vista.

La textura i el color no han de presentar diferències significatives respecte de qualsevol mostra facilitada pel fabricant i aprovada pel comprador.

Les peces poden ser monocapa, amb un sols tipus de formigó, o bicapa, amb diferents tipus en la seva estructura principal i en la seva capa superficial.

En el cas de peces bicapa, no ha d'existir separació entre les dues capes.

En les peces de color, pot estar acolorida la capa superficial o tota la peça.

La forma d'expressió de les mesures sempre ha de ser: Llargària x amplària x gruix.

Llargària: ≤ 1 m

Relació entre la llargària total i el gruix: > 4

Gruix de la capa vista: ≥ 4 mm

Les característiques dimensionals, físiques i mecàniques han de complir les especificacions de la norma UNE-EN 1339 i s'han de determinar segons aquesta norma.

Toleràncies:

- Desviació de la llargària respecte de la llargària nominal:
 - Classe 1 (marcat N): ± 5 mm
 - Classe 2 (marcat P):

- Dimensions nominals de la peça ≤ 600 mm: ± 2 mm
- Dimensions nominals de la peça > 600 mm: ± 3 mm
- Classe 3 (marcat R): ± 2 mm
- Desviació de l'amplària respecte de l'amplària nominal:
 - Classe 1 (marcat N): ± 5 mm
 - Classe 2 (marcat P):
 - Dimensions nominals de la peça ≤ 600 mm: ± 2 mm
 - Dimensions nominals de la peça > 600 mm: ± 3 mm
 - Classe 3 (marcat R): ± 2 mm
- Desviació del gruix respecte del gruix nominal:
 - Classe 1 (marcat N): ± 3 mm
 - Classe 2 (marcat P):
 - Dimensions nominals de la peça ≤ 600 mm: ± 3 mm
 - Dimensions nominals de la peça > 600 mm: ± 3 mm
 - Classe 3 (marcat R): ± 2 mm
- Diferència entre dues mesures de llargària, amplària i gruix d'una mateixa peça: ≤ 3 mm
- Diferència màxima entre la llargària de dues diagonals (peces amb diagonals superiors a 300 mm):
 - Classe 1 (marcat J):
 - Llargària ≤ 850 mm: 5 mm
 - Llargària > 850 mm: 8 mm
 - Classe 2 (marcat K):
 - Llargària ≤ 850 mm: 3 mm
 - Llargària > 850 mm: 6 mm
 - Classe 3 (marcat L):
 - Llargària ≤ 850 mm: 2 mm
 - Llargària > 850 mm: 4 mm
- Desviació màxima sobre la planor i curvatura de la cara vista plana (peces de dimensió màxima superior a 300 mm):
 - Dispositiu de mesura de 300 mm de llargària:
 - Convexitat màxima: 1,5 mm
 - Concavitat màxima: 1 mm
 - Dispositiu de mesura de 400 mm de llargària:
 - Convexitat màxima: 2 mm
 - Concavitat màxima: 1,5 mm
 - Dispositiu de mesura de 500 mm de llargària:
 - Convexitat màxima: 2,5 mm
 - Concavitat màxima: 1,5 mm
 - Dispositiu de mesura de 800 mm de llargària:
 - Convexitat màxima: 4 mm
 - Concavitat màxima: 2,5 mm

2.- CONDICIONS DE SUBMINISTRAMENT I EMMAGATZEMATGE

Subministrament: Empaquetats sobre palets.

Emmagatzematge: En llocs protegits contra els impactes.

3.- UNITAT I CRITERIS D'AMIDAMENT

Unitat d'amidament: la indicada a la descripció de l'element

Criteri d'amidament: quantitat necessària subministrada a l'obra

4.- NORMATIVA DE COMPLIMENT OBLIGATORI

UNE-EN 1339:2004 Rajoles prefabricades de formigó. Especificacions i mètodes d'assaig.

5.- CONDICIONS DE CONTROL DE RECEPCIÓ

CONDICIONS DE MARCATGE I CONTROL DE LA DOCUMENTACIÓ:

El subministrador ha de posar a disposició de la DF en el cas que aquesta ho sol·liciti, la documentació següent, que acredita el marcatge CE, segons el sistema d'avaluació de conformitat aplicable, d'acord amb el que disposa l'apartat 7.2.1 del CTE:

- Productes per a usos interns incloent les premises de transport públic de Nivell o Classe: A1*. * Productes o materials que no necessiten sotmetre's a assaig de reacció al foc (per exemple productes o materials de la classe A1 conformement a la Decisió 96/603/CE, i les seves modificacions),
- Productes per a cobertes de Nivell o Classe: es considera que satisfan els requisits enfront del foc extern **. ** Decisió de la Comissió 2000/553/CE, modificada,
- Productes per a ús extern i acabat de carrers, cobrint àrees externes de circulació de vianants i de vehicles:
 - Sistema 4: Declaració de conformitat del fabricant

A l'albarà de lliurament, hi ha de constar la següent informació com a mínim:

- Identificació del fabricant o la fàbrica
- Data en que el producte és declarat apte per a l'ús en el cas de que es lliure amb anterioritat a la mencionada data
- Identificació del producte segons la classificació de la norma UNE-EN 1339 i els valors declarats pel fabricant:
 - Dimensions nominals
 - Resistència climàtica
 - Resistència a flexió
 - Resistència al desgast per abrasió
 - Resistència al lliscament/patinatge
 - Càrrega de trencament
 - Comportament davant el foc
- Referència a la norma UNE-EN 1339
- Identificació del producte
- Marcatge CE de conformitat amb el que disposen els Reials Decrets 1630/1992 de 29 de desembre i 1328/1995 de 28 de juliol. El símbol normalitzat CE s'ha d'acompanyar de la següent informació:
 - Nom o marca identificativa del fabricant
 - Direcció registrada del fabricant
 - Les 2 últimes xifres de l'any d'impressió del marcatge

- Referència a la norma EN 1339
- El tipus de producte i l'ús o usos previstos
- Informació sobre les característiques/mandats a declarar

Per als productes destinats a àrees exteriors de circulació de vianants i vehicles, incloses les zones delimitades per als transports públics, ha de constar a més:

- Resistència al trencament
- Resistència al patinat/lliscament
- Durabilitat

Per als productes destinats a paviments d'ús interior:

- Reacció al foc
- Resistència a la ruptura
- Resistència al patinat/lliscament
- Durabilitat
- Conductivitat tèrmica (si procedeix)

Els productes destinats a ús en cobertes:

- Comportament davant del foc extern: es considera satisfactori

OPERACIONS DE CONTROL:

- En cada subministrament, es realitzaran els controls següents:
 - Inspecció visual del material, identificació de les marques corresponents (UNE-EN 1339) i recepció del certificat de qualitat del fabricant.
 - Control dimensional sobre un 10 % de les peces rebudes (UNE-EN 1339)
- Per a cada subministrador diferent, es prendran 9 mostres (6 de 3 peces cadascuna i 3 de 6 peces) per tal de realitzar els següents assaigs (UNE-EN 1339)
 - Sobre 3 mostres de 3 peces:
 - Absorció d'aigua
 - Gelabilitat
 - Permeabilitat i absorció d'aigua per la cara vista
 - Resistència al xoc
 - Sobre 3 mostres de 6 peces cadascuna
 - Resistència a flexió
 - Estructura
 - Resistència al desgast per abrasió (2 peces de cada mostra)

- Recepció del certificat de garantia de qualitat del fabricant. En cas de que el material disposi de la Marca AENOR, o altre legalment reconeguda a un país de la CEE, es podrà prescindir dels assaigs de control de recepció. La DF sol·licitarà en aquest cas, els resultats dels assaigs corresponents al subministra rebut, segons control de producció establert en la marca de qualitat de producte.

CRITERIS DE PRESA DE MOSTRES:

Les mostres es prendran a l'atzar segons les instruccions de la DF i els criteris de la norma UNE-EN 1339.

INTERPRETACIÓ DE RESULTATS I ACTUACIONS EN CAS D'INCOMPLIMENT:

No s'acceptaran les peces que no superin la inspecció visual, que no estiguin correctament identificades o que no arribin acompanyades del certificat de qualitat del fabricant.

La totalitat de les peces sobre les que es realitza el control geomètric, han de complir les especificacions del plec. En cas d'incompliment, s'incrementarà el

control, en primer lloc, fins al 20% de les peces rebudes, i si continuen observant-se irregularitats, fins al 100% del subministrament.

En els assaigs de control del lot, el resultat de cada sèrie (valor mitjà dels resultats de les peces de cada mostra) ha de complir les especificacions. Si una sèrie no compleix aquest requisit, es podran realitzar contra-assaigs sobre dues mostres més procedents del mateix lot, acceptant-se el conjunt si ambdues resulten conformes a l'especificat.

B9G - MATERIALS PER A PAVIMENTS DE FORMIGÓ

0.- ELEMENTS QUE CONTEMPLA EL PLEC

B9GZU020,B9GZU015,B9GZ1210.

1.- DEFINICIÓ I CARACTERÍSTIQUES DELS ELEMENTS

Materials per a l'execució de paviments de formigó.

S'han considerat els materials següents:

- Pols de marbre
- Pols de quars de color
- Pols de quars de color gris
- Perfil buit de PVC per a paviments de formigó

POLS DE MARBRE:

Additius en pols per a l'acabat de paviments de formigó.

Ha de provenir de la mòlta de marbres blancs durs. No s'admet la seva barreja amb granulats blancs d'altra naturalesa. Els grans han de ser de granulometria fina i com més contínua millor.

Mida dels grans: $\leq 0,32$ mm

Contingut de pirites o d'altres sulfurs: 0

Contingut de matèria orgànica (UNE 7-082): Nul

Contingut de matèries perjudicials: $\leq 2\%$

Temperatura d'utilització (T): $5^{\circ}\text{C} \leq T \leq 40^{\circ}\text{C}$

POLS DE QUARS:

Mescla seca d'agregats de quars, ciment pòrtland i productes químics catalitzadors de l'enduriment i eventualment colorants, per a utilitzar en l'acabat de paviments de formigó.

El quars ha de ser de gran puresa. Els grans han de tenir forma arrodonida o polièdrica amb la granulometria fina i com més contínua millor.

El ciment ha de complir amb els requisits establerts a la UNE-EN 197-1 i els establerts a la UNE 80305 quan s'utilitzi ciment blanc.

Els additius han de regular la hidratació del revestiment, plastificar i millorar el procés de cura.

Mida del granulat: 0,7 - 2 mm

Quantitat de ciment per kg preparat: 0,2 - 0,25 kg

Duresa del granulat (escala de Mohs): 7

Densitat: 1,5 g/cm³

Un cop aplicat sobre una base de formigó fresc en la quantitat i dosificació adient a l'ús, no pot formar pols i ha de complir les característiques següents:

- Porositat de la base: $\leq 3\%$
- Pèrdua de pes per fregament (UNE 127-005): 0,3 g/cm²
- Pèrdua d'alçària per fregament (UNE 127-001): 3 mm
- Comportament a l'atac d'olis i petrolis: Ha de resistir

PERFIL BUIT DE PVC:

Perfil buit de PVC extrusionat, per a col·locar prèviament al formigonat del paviment i formar junts de retracció del formigó.

Ha de tenir una superfície llisa, un color i un disseny uniformes i no ha de tenir irregularitats.

Ha de ser recte, de secció constant i no ha de presentar deformacions que no siguin les típiques línies d'una correcta extrusió.

Densitat (UNE 53-020, mètode B): 1400 - 1500 kg/m³

Temperatura de reblaniment Vicat (UNE 53-118, 50 N, 50°C/h): $\geq 80^{\circ}\text{C}$

Percentatge de cendres (UNE 53-090, mètode A, 950°C, 4 h): $\leq 14\%$

Resistència a la tracció (UNE 53-141): ≥ 40 N/mm²

Allargament a trencament (UNE 53-141): $\geq 110\%$

Resistència a l'impacte a 23°C (UNE 53-141): ≥ 1 kgm

Resistència a l'acetona (UNE 53-141): Sense esquerdes ni desmoronament

Estabilitat dimensional (UNE 53-141): $\leq 2\%$

Toleràncies:

- Gruix: $\pm 0,5$ mm

- Alçària: ± 1 mm

- Pes: $\pm 5\%$

2.- CONDICIONS DE SUBMINISTRAMENT I EMMAGATZEMATGE

POLS DE MARBRE:

Subministrament: En sacs, de manera que no s'alterin les seves condicions.

Emmagatzematge: En lloc sec, protegit de la intempèrie, sense contacte directe amb el terreny i de manera que no s'alterin les seves característiques.

POLS DE QUARS:

En el sac hi han de figurar les dades següents:

- Nom del fabricant o marca comercial
- Pes net
- Data de preparació
- Distintiu de qualitat, si en té

Subministrament i emmagatzematge: De manera que no s'alterin les seves condicions.

PERFIL BUIT DE PVC:

Emmagatzematge: En lloc sec, protegit de la intempèrie, sense contacte directe amb el terreny i de manera que no s'alterin les seves característiques.

Subministrament i emmagatzematge: De manera que no s'alterin les seves condicions.

3.- UNITAT I CRITERIS D'AMIDAMENT

Unitat d'amidament: la indicada a la descripció de l'element
 Criteri d'amidament: quantitat necessària subministrada a l'obra

4.- NORMATIVA DE COMPLIMENT OBLIGATORI

No hi ha normativa de compliment obligatori.

B9H - MATERIALS PER A PAVIMENTS BITUMINOSOS
B9H1 - MESCLES BITUMINOSES CONTÍNUES EN CALENT

0.- ELEMENTS QUE CONTEMPLA EL PLEC

B9H1V130,B9H11H52.

1.- DEFINICIÓ I CARACTERÍSTIQUES DELS ELEMENTS

Combinació d'un lligant hidrocarbonat, granulats (inclòs els pols mineral) amb granulometria continua i, eventualment, additius, de manera que totes les partícules del granulat quedin recobertes per una pel·lícula homogènia de lligant, prèviament escalfats (excepte, eventualment, el pols mineral d'aportació), la qual posada en obra es realitza a una temperatura molt superior a la d'ambient.

CARACTERÍSTIQUES GENERALS:

La mescla ha de tenir un aspecte homogeni, sense segregacions o escuma. No ha d'estar carbonitzada o sobreescalfada.

La designació del formigó asfàltic pot realitzar-se mitjançant dos sistemes:

- Procediment empíric: Especificació de la dosificació i requisits dels materials constitutius

- Procediment fonamental: Especificació de les característiques funcionals

El Codi de designació de la mescla s'ha de formular: AC D surf/base/bin lligant granulometria:

- AC: Formigó asfàltic

- D: Granulometria màxima del granulat

- surf/base/bin: us previst, capa de rodadura/base/intermitja

- lligant: designació del lligant utilitzat

- granulometria: designació del tipus de granulometria al que correspon la mescla; densa (D), semidensa (S) o grossa (G)

- MAM: si la mescla es de mòdul alt

Requisits dels materials constitutius:

- Lligant utilitzat pot ser dels tipus següents:

- B: Betum de pavimentació segons UNE-EN 12591
- BM: Betum modificat amb polímers segons UNE-EN 14023
- Betum de grau alt segons UNE-EN 13924
- BC: Betum de pavimentació modificat amb cautxú

- BMC: Betum modificat amb polímers, amb addició de cautxú segons UNE-EN 14023

- En les mescles amb especificació empírica, el grau del betum ha de complir amb els valors especificats.

- En mescles amb especificació empírica per a capes de rodadura amb més del 10% en massa sobre el total de la mescla, d'asfalt reciclat provinent de mescles de betum de pavimentació, el lligant ha de complir amb l'especificat en l'apartat 4.2.2.2. de la UNE-EN 13108-1

- En mescles amb especificació empírica per a capes base o intermèdies amb més del 20% en massa sobre el total de la mescla, d'asfalt reciclat provinent de mescles de betum de pavimentació, el lligant ha de complir amb l'especificat en l'apartat 4.2.2.3. de la UNE-EN 13108-1

- Els granulats i el filler afegit utilitzats en la mescla han de complir les especificacions de la UNE-EN 13043, en funció de l'ús previst

- La quantitat de filler afegit ha de ser l'especificada

- En mescles amb asfalt reciclat s'ha d'especificar la mescla origen de l'asfalt.

- La granulometria màxima dels granulats de l'asfalt reciclat no ha de ser més gran que la granulometria màxima de la mescla. Les propietats dels granulats de l'asfalt reciclat han de complir els requisits especificats per als granulats de la mescla.

- Cal declarar la naturalesa i propietats dels additius utilitzats

Les característiques següents han de complir amb els valors declarats per el fabricant, assajades segons la norma corresponent, dins del límit de tolerància indicat, en el seu cas:

- Característiques generals de la mescla:

- Composició: La granulometria s'ha d'expressar en percentatge en massa del granulat total. Els continguts de lligant i d'additius s'han d'expressar en percentatges en massa de la mescla total. Els percentatges que passen pels tamisos, amb excepció del tamís de 0,063 mm, s'han d'expressar amb una aproximació de l'1%, per al contingut de lligant, el percentatge que passi pel tamís de 0,063 mm i qualsevol contingut d'additius, s'ha d'expressar amb una aproximació del 0,1%

- Granulometria: Els requisits per a la granulometria s'han d'expressar en forma dels valors màxim i mínim per selecció dels percentatges que passen pels tamisos 1,4 D, D, 2 mm i 0,063 mm.

Els tamisos de mida D i de mides compreses entre D i 2 mm s'han de seleccionar dels següents:

- Sèrie bàsica més la sèrie 1 (UNE-EN 13043): 4 mm, 5,6 mm, 8 mm, 11,2 mm, 16 mm, 22,4 mm, 31,5 mm

- Sèrie bàsica més la sèrie 2 (UNE-EN 13043): 4 mm, 6,3 mm, 8 mm, 10 mm, 12,5 mm, 14 mm, 16 mm, 20 mm, 31,5 mm

El percentatge que passa pels tamisos D, 2 mm i 0,063 mm de la corba granulomètrica seleccionada, no ha d'excedir dels valors màxim i mínim especificats en la taula 1 o 2 de la UNE-EN 13108-1

- Contingut de forats (UNE-EN 13108-20): Ha d'estar entre els valors màxim i mínim seleccionats de les categories del contingut de forats de les taules 3 i 4 de la UNE-EN 13108-1.

- El material quan es descarregui del mesclador, ha de tenir un aspecte homogeni amb els granulats totalment recoberts pel lligant i no han de tenir evidències d'aglomeracions dels granulats fins
 - Sensibilitat a l'aigua (UNE-EN 13108-20): El valor declarat pel fabricant ha de ser igual o superior al corresponent a la categoria de coeficient de resistència a la tracció indirecta ITSR, segons l'especificat en la taula 5 de la UNE-EN 13108-1.
 - Resistència a l'abrasió amb pneumàtics clavetejats (UNE-EN 13108-20): El valor declarat pel fabricant ha de ser igual o inferior al corresponent a la categoria del material, segons l'especificat en la taula 6 de la UNE-EN 13108-1.
 - Resistència a la deformació permanent (UNE-EN 13108-20): El valor declarat pel fabricant ha de ser igual o inferior al corresponent a la categoria del material, segons l'especificat en les taules 7, 8 i 9 de la UNE-EN 13108-1.
 - Reacció al foc: La classificació respecte a la reacció al foc (Euroclasses) s'ha de determinar d'acord amb la norma UNE-EN 13501-1.
 - Resistència als combustibles, en aeroports (UNE-EN 13108-20): El material ha d'estar classificat en alguna de les categories següents: bona, moderada, pobre o sense requisit
 - Resistència als fluids anti-gel, en aeroports (UNE-EN 13108-20): El valor declarat pel fabricant ha de ser igual o superior al corresponent a la classificació del material en alguna de les categories especificades en la taula 10 de la UNE-EN 13108-1.
 - Temperatura de la mescla (UNE-EN 12697-13): En betum de grau de pavimentació la temperatura màxima de la mescla declarada per el fabricant, ha de ser menor que el límit superior especificat en la taula 11 de la UNE-EN 13108-1. El fabricant ha de declarar la temperatura mínima en el moment de distribució de la mescla. En betums modificats, de grau alt de duresa o additius, es pot aplicar temperatures diferents. En aquest cas aquestes temperatures han d'estar declarades per el fabricant.
- Característiques de la mescla amb especificació empírica:
 - Contingut d'asfalt reciclat procedent de mescles de betum modificat o amb additiu modificador i/o en mescles amb betum modificat o modificador:
 - Capes de rodadura: $\leq 10\%$ en massa
 - Capes de regularització, intermèdies o base: $\leq 20\%$ en massa
 - Granulometria: S'ha de complir l'especificat en l'article 5.3.1.2 de la UNE-EN 13108-1
 - Contingut de lligant: El valor declarat per el fabricant ha de ser com a mínim el corresponent a la categoria del producte segons l'especificat en la taula 13 de la UNE-EN 13108-1
 - Additius: El fabricant ha d'especificar el tipus i la quantitat de cada additiu constitutiu
 - Valors Marshall, en aeroports (UNE-EN 13108-20): Els valors declarats per el fabricant han de complir l'especificat en l'article 5.3.2 de la UNE-EN 13108-1, en funció de la categoria del material.
 - Percentatge de forats reblerts de betum (UNE-EN 13108-20): El valor declarat per el fabricant ha de complir els límits corresponents a la classificació del material en alguna de les categories especificades en les taules 18 i 19 de la UNE-EN 13108-1.

- Percentatge de forats en el granulat mineral (UNE-EN 13108-20): El valor declarat per el fabricant ha de ser igual o superior al corresponent a la classificació del material en alguna de les categories especificades en la taula 20 de la UNE-EN 13108-1.
 - Contingut mínim de forats després de 10 revolucions (UNE-EN 13108-20): El valor declarat per el fabricant ha de complir els límits corresponents a la classificació del material en alguna de les categories especificades en la taula 21 de la UNE-EN 13108-1.
 - Característiques de la mescla amb especificació fonamental:
 - Contingut de lligant: $\geq 3\%$
 - Rigidesa (UNE-EN 13108-20): Els valors declarats per el fabricant han de complir els valors màxim i mínim corresponents a la classificació del material en alguna de les categories especificades en les taules 22 i 23 de la UNE-EN 13108-1.
 - Resistència a la deformació permanent. Assaig de compressió triaxial (UNE-EN 13108-20): Els valors declarats per el fabricant han de complir els valors màxims corresponents a la classificació del material en alguna de les categories especificades en la taula 24 de la UNE-EN 13108-1.
 - Resistència a la fatiga (UNE-EN 13108-20): El valor declarat per el fabricant ha de complir el límit corresponent a la classificació del material en alguna de les categories especificades en la taula 25 de la UNE-EN 13108-1.
- CARACTERÍSTIQUES DE LES MESCLES PER A US EN CARRETERES:**
S'han considerat les mescles per a ferms de carreteres contemplades en l'article 542 del PG 3:
- Mescla bituminosa: Formigó asfàltic per a us en ferms com a capa de rodadura, intermèdia, regularització o base
 - Mescla bituminosa de mòdul alt: Formigó asfàltic per a us en ferms com a capa intermèdia o base
- No s'ha d'iniciar la fabricació de la mescla fins que la DF no hagi aprovat la fórmula de treball.
- El tipus de lligant hidrocarbonat segons la funció de la capa, ha d'estar entre els definits en la taula 542.1 del PG 3.
- L'aportació de granulats procedents de fresat de mescles bituminoses en calent, en capes base i intermèdies ha de ser $< 10\%$ en massa total de la mescla, sempre que no provinquin de mescles que tinguin deformacions plàstiques.
- Si s'incorporen productes (fibres, materials elastomèrics, etc.), cal determinar la proporció i el lligant utilitzat, de manera que a més de les propietats addicionals, es garanteixi el comportament de la mescla mínim, similar al obtingut amb el lligant bituminós dels especificats en l'article 215 del PG 3.
- Granulometria: Els requisits per a la granulometria s'han d'expressar en relació als granulats combinats, inclòs el pols mineral, per els tamisos: 45 mm, 32 mm, 22 mm, 16 mm, 8 mm, 4 mm, 2 mm; 0,500 mm; 0,250 mm i 0,063 mm (UNE-EN 933-2), en funció del tipus de granulometria de la mescla, els valors han d'estar inclosos dins d'algun dels tamisos fixats en la taula 542.9 del PG 3. El valor s'ha d'expressar en percentatge del granulat total amb una aproximació de l'1%, amb excepció del tamís 0,063 que s'ha d'expressar amb una aproximació del 0,1%.
- Contingut de lligant:
- Capa de rodadura, mescla densa i semidensa: $\geq 4,50\%$

- Capa intermèdia, mescla densa i semidensa: $\geq 4,50\%$
- Capa intermèdia, mescla mòdul alt: $\geq 4,50\%$
- Capa base, mescla semidensa i grossa: $\geq 3,65\%$
- Capa base, mescla mòdul alt: $\geq 4,75\%$

En granulats amb densitat (d) diferent a 2,65 g/cm³, els valors anteriors s'han de corregir multiplicant per el factor $x = 2,65/d$.

Relació entre el percentatge de pols mineral i el de lligant ambdós expressats en relació de la massa total del granulat sec, inclòs el pols mineral: Ha de complir el valor especificat en la taula 542.12 del PG 3.

Contingut de forats: Ha de complir l'establert en la taula 542.13 del PG 3 determinat segons les normes següents:

- Mescles D ≤ 22 mm: UNE-EN 12697-30
- Mescles D > 22 mm: UNE-EN 12697-32

Resistència a la deformació permanent (UNE-EN 12697-22): Ha de complir l'establert en les taules 542.14a o 542.14b del PG 3.

Sensibilitat a l'aigua (UNE-EN 12697-12):

- Capes base i intermèdia: $\geq 80\%$
- Capes de rodadura: $\geq 80\%$

Toleràncies:

- Granulometria de la fórmula de treball, referides a la massa total de granulats (inclòs pols mineral):
 - Tamisos superiors al 2 mm (UNE-EN 933-2): $\pm 4\%$
 - Tamís 2 mm (UNE-EN 933-2): $\pm 3\%$
 - Tamisos entre 2 i 0,063 mm (UNE-EN 933-2): $\pm 2\%$
 - Tamís 0,063 mm (UNE-EN 933-2): $\pm 1\%$
- Dotació de lligant hidrocarbonat, referida a la massa total de la mescla (inclòs pols mineral): $\pm 0,3\%$

MESCLES BITUMINOSES DE MÒDUL ALT:

El contingut de materials procedents de fresat de mescles bituminoses en calent, no pot superar el 10% de la massa total de la mescla.

Mòdul dinàmic a 20°C (UNE-EN 12697-26): ≥ 11.000 MPa

Resistència a la fatiga (30Hz a 20°C segons annex D UNE-EN 12697-24): ≥ 100 micres/m (valor de la deformació per a 1 milió de cicles)

2.- CONDICIONS DE SUBMINISTRAMENT I EMMAGATZEMATGE

Subministrament: La mescla s'ha de transportar amb camions de caixa llisa i estanca, neta i tractada per a evitar l'adherència de la mescla.

La forma i alçària de la caixa ha de ser de manera que, en l'abocament en l'estenedora, el camió només la toqui mitjançant els rodets previstos per a aquest fi.

Durant el transport s'ha de protegir la mescla amb lones o altres cobertures, per tal d'evitar el refredament.

La mescla s'ha d'aplicar immediatament.

3.- UNITAT I CRITERIS D'AMIDAMENT

Unitat d'amidament: la indicada a la descripció de l'element

Criteri d'amidament: quantitat necessària subministrada a l'obra
Aquest criteri inclou l'abonament del lligant hidrocarbonat i del pols mineral d'aportació utilitzats en la confecció de la mescla bituminosa.

4.- NORMATIVA DE COMPLIMENT OBLIGATORI

NORMATIVA GENERAL:

UNE-EN 13108-1:2008 Mescles bituminoses. Especificacions de materials. Part 1: Formigó bituminós.

MESCLES PER A US EN CARRETERES:

Ordre del 6 de febrer de 1976 per la que s'aprova el Plec de prescripcions tècniques generals per a obres de carreteres i ponts (PG 3/75)

Ordre FOM/891/2004, de l'1 de març, pel que s'actualitzen determinats articles del plec de prescripcions tècniques generals per a obres de carreteres i ponts, relatius a fermes i paviments.

* Ordre Circular 24/2008, sobre el Plec de Prescripcions tècniques generals per a obres de carreteres i ponts (PG-3). Articles: 542-Mescles bituminoses en calent tipus formigó bituminós i 543-Mescles bituminoses per a capes de rodadura. Mescles drenants i discontinües.

5.- CONDICIONS DE CONTROL DE RECEPCIÓ

CONDICIONS DE MARCATGE I CONTROL DE LA DOCUMENTACIÓ:

En l'albarà d'entrega o en la documentació que acompanya al producte, ha de constar com a mínim, la informació següent:

- Identificació del fabricant i de la planta de mescla
- Codi d'identificació de la mescla
- Com s'ha d'obtenir la totalitat dels detalls per tal de demostrar la conformitat amb la UNE-EN
- Detalls de tots els additius
- Designació de la mescla segons l'apartat 7 de la UNE-EN 13108-1
- Detalls de la conformitat amb els apartats 5.2.8 i 5.2.9 de la UNE-EN 13108-1 en mescles per a us en aeroports
- Marca CE de conformitat amb el que disposen els Reials Decrets 1630/1992 de 29 de desembre i 1328/1995 de 28 de juliol. El símbol normalitzat del marcatge CE s'ha d'acompanyar de la següent informació:
 - Número d'identificació de l'organisme de certificació
 - Nom o marca d'identificació i direcció registrada del fabricant
 - Les dues últimes xifres de l'any d'impressió del marcatge
 - El número del certificat de conformitat CE o del certificat de control de producció en fàbrica
 - Referència a la norma europea EN
 - Descripció del producte: nom genèric, material i us previst
 - Informació de les característiques essencials segons l'annex ZA de la UNE-EN

El subministrador ha de posar a disposició de la DF en el cas que aquesta ho sol·liciti, la documentació següent, que acredita el marcatge CE, segons el

sistema d'avaluació de conformitat aplicable, d'acord amb el que disposa l'apartat 7.2.1 del CTE:

- Productes per a carreteres i altres vies de trànsit:
 - Sistema 2+: Declaració de conformitat del fabricant i Certificació de Control de la Producció en Fàbrica
- Productes per a usos subjectes a reglamentacions sobre reacció al foc de Nivell o Classe: A***, D, E, F o CWFT****:
 - Sistema 4: Declaració de conformitat del fabricant
- Productes per a usos subjectes a reglamentacions sobre reacció al foc de Nivell o Classe: (A, B, C)**. ** Materials el comportament dels quals enfront del foc no té perquè canviar durant el procés de producció:
 - Sistema 3: Declaració de conformitat del fabricant i Assaig inicial de tipus
- Productes per a usos subjectes a reglamentacions sobre reacció al foc de Nivell o Classe: (A, B, C)*. * Materials el comportament dels quals enfront del foc pot ser que canviï durant el procés de producció (en general, aquells de composició química, per exemple, retardants del foc, o aquells en els quals un canvi en la seva composició pot dur a canvis en la seva reacció enfront del foc):
 - Sistema 1: Certificació de Conformitat CE

CONDICIONS DE MARCATGE I CONTROL DE LA DOCUMENTACIÓ EN MESCLES BITUMINOSES PER A US EN CARRETERES:

La fórmula de treball estudiada en laboratori i verificada en la central de fabricació, ha d'incloure com a mínim, la informació següent:

- Identificació i proporció de cada fracció de granulat en l'alimentació i, en el seu cas, després de la classificació en calent.
- Granulometria dels granulats combinats, inclòs el pols mineral, per als tamisos 45 mm; 32 mm; 22 mm; 16 mm; 8 mm; 4 mm; 2 mm; 0,500 mm; 0,250 mm i 0,063 mm de la UNE-EN 933-2 que corresponguin per a cada tipus de mescla expressada en percentatge del granulat tota l amb una aproximació de l'1%, excepte el tamís 0,063 que s'ha d'expressar amb una aproximació del 0,1%
- Dosificació , en el seu cas, de pols mineral d'aportació, expressada en percentatge del granulat total amb una aproximació del 0,1%
- Tipus i característiques del lligant hidrocarbonat
- Dosificació del lligant hidrocarbonat referida a la massa de la mescla total (inclòs el pols mineral), i la d'additius al lligant, referida a la massa del lligant hidrocarbonat
- En el seu cas, tipus i dotació de les addicions a la mescla bituminosa, referida a la massa total de la mescla
- Densitat mínima a aconseguir
- Els temps a exigir per a la mescla de granulats en sec i per a la mescla dels granulats amb el lligant
- Les temperatures màxima i mínima d'escalfament previ de granulats i lligant. En cap cas s'ha d'introduir en el mesclador granulat a una temperatura superior a la del lligant en més de 15°C.
- La temperatura de mescla amb betums asfàltics s'ha de fixar dins del rang corresponent a una viscositat del betum de 150 a 300 cSt. En el cas de betums millorats amb cautxú o de betums modificats amb polímers, en la temperatura de mescla s'ha de tenir en compte el rang recomanat per el fabricant

- La temperatura mínima de la mescla en la descàrrega dels elements de transport

- La temperatura mínima de la mescla a l'iniciar i acabar la compactació

- En el cas en que s'utilitzin addicions, s'ha d'incloure les prescripcions necessàries sobre la forma d'incorporació i temps de mesclat

OPERACIONS DE CONTROL EN MESCLES BITUMINOSES PER A US EN CARRETERES:

Inspecció visual de les condicions de subministrament i recepció de la documentació del fabricant.

Cal fer una verificació documental de que els valors declarats en els documents que acompanyen el marcatge CE compleixen amb les especificacions definides en aquest plec.

La DF pot disposar de les comprovacions o assaigs addicionals que consideri oportuns, en aquest cas s'han de realitzar segons l'especificat en l'apartat 542.9.3.1 del PG 3.

CRITERIS DE PRESA DE MOSTRES EN MESCLES BITUMINOSES PER A US EN CARRETERES:

Els controls s'han de realitzar segons les instruccions de la DF.

INTERPRETACIÓ DE RESULTATS I ACTUACIONS EN CAS D'INCOMPLIMENT:

No s'han d'utilitzar en les obres mescles sense la documentació exigida.

S'ha de rebutjar les mescles que els valors declarats per el fabricant incompleixin amb les especificacions del plec de condicions.

BB - MATERIALS PER A PROTECCIONS I SENYALITZACIÓ

BBM - MATERIALS PER A PROTECCIONS DE VIALITAT

BBMZ - MATERIALS AUXILIARS PER A PROTECCIONS DE VIALITAT

0.- ELEMENTS QUE CONTEMPLA EL PLEC

BBMZ1B20.

1.- DEFINICIÓ I CARACTERÍSTIQUES DELS ELEMENTS

Materials auxiliars per a proteccions de vialitat.

S'han considerat els elements següents:

- Suport de perfil d'acer galvanitzat per a barreres de seguretat flexibles

- Suport de tub d'acer laminat i galvanitzat per a suport de senyalització

- Amortidor per a barreres de seguretat flexibles

- Captallums per a barreres de seguretat

- Part proporcional d'elements de fixació per a barreres de seguretat

- Terminal en forma de cua de peix per a barreres de seguretat

- Captallums retrorreflectants per a senyalització horitzontal, per a fixar al paviment

SUPORTS:

Els elements de suport han de ser d'acer galvanitzat per immersió en calent, segons la norma UNE-EN ISO 1461.

L'alçària del suport ha de ser l'especificada al projecte.

No ha de tenir bonys, punts d'oxidació ni desperfectes en la seva superfície.

Han d'estar preparats per a la unió a l'element que suporten per mitjà de cargols o abraçadores.

El tall s'ha de fer per mitjà d'oxitall.

Els forats han de ser allargats, s'han de realitzar en el taller amb trepant i les dimensions han de ser les especificades en el projecte.

No s'han d'engrandir o rectificar forats per mitjà d'una broca passant.

Tipus d'acer: S235JR (UNE-EN 10025-2)

Límit elàstic mínim:

- Gruix $e \leq 16$ mm: 235 N/mm²

- 16 mm $< e \leq 40$ mm: 225 N/mm²

- 40 mm $< e \leq 65$ mm: 215 N/mm²

Resistència a tracció:

Gruix $e < 3$ mm: 360 a 510 N/mm²

3 mm $\leq e \leq 65$ mm: 340 a 470 N/mm²

Tots els elements accessoris estaran protegits contra la corrosió mitjançant el procediment de galvanitzat en calent, conforme a la norma UNE 37507 en el cas de cargols i d'elements de fixació, i conforme a la UNE EN ISO 1461 en el cas de pals i altres elements.

El recobriment dels elements ha de ser llis, homogeni i sense discontinuïtats a la capa de zinc.

No ha de tenir taques, inclusions de flux, cendres o clapes.

No ha de tenir exfoliacions visibles ni bombolles, ratlles, picadures o punts sense galvanitzar.

Protecció de galvanització (UNE-EN ISO 1461): ≥ 505 g/m²

Puresa del zinc: $\geq 99\%$

Adherència del recobriment (UNE-EN ISO 1461): Ha de complir

Continuïtat del recobriment (UNE-EN ISO 1461): Ha de complir

SUPORTS PER A BARRERES DE SEGURETAT:

Perfil d'acer laminat i galvanitzat en calent per a suport de barreres de seguretat.

En el cas de suports per a barreres de seguretat, s'utilitzaran del tipus UPN o C, en les condicions de la norma UNE 135-122. El pal C-120 es podrà substituir per un pal de perfil laminat UPN-120 per a longitud de pal de 2,4 m.

Dimensions i toleràncies de suports tipus C: UNE 135122.

SUPORTS DE SENYALITZACIÓ:

Perfil de secció tancada, no massissa, d'acer laminat i galvanitzat en calent, per al suport de senyalització vertical.

Per a senyals de circulació, els suports compliran les condicions de la UNE 135312, UNE 135314.

Tipus d'acer: AP 11 (UNE 36093)

Doblegament (UNE 7472): Ha de complir

Toleràncies:

- Dimensió: $\pm 1\%$ (mínim ± 5 mm)

- Gruix: -10% (toler.+limitada per toler. en massa)

- Massa: +8%; -6%

Allargament fins a la ruptura:

+-----+			
!Gruix !	!Allargament mínim (%) !		!
! (mm) !	!-----!		!
!	!Longitudinal!	!Transversal !	!
!-----!	!-----!	!-----!	!
!<=40 !	! 26 !	! 24 !	!
!-----!	!-----!	!-----!	!
!> 40 !	! 25 !	! 23 !	!
!<=65 !	!	!	!
+-----+			

AMORTIDORS PER A BARRERES DE SEGURETAT:

Amortidor tipus bionda, format per un perfil d'acer laminat i galvanitzat en calent, per a barreres de seguretat.

No ha de tenir bonys, punts d'oxidació ni desperfectes en la seva superfície.

Tipus d'acer: S235JR (UNE-EN 10025-2)

Protecció de galvanització (UNE-EN ISO 1461) : ≥ 505 g/m²

Puresa del zinc (UNE-EN 1179): $\geq 98,5\%$

Gruix del recobriment (UNE-EN ISO 1461): 70 micres

CAPTALLUMS REFLECTORS PER A BARRERES DE SEGURETAT:

Captallums de forma angular, realitzat amb xapa d'acer laminat i galvanitzat en calent, recobert a l'exterior amb una làmina reflectora, per fixar a la barrera de seguretat.

Ha de ser capaç de reflectir la major part de llum incident.

No ha de tenir bonys, punts d'oxidació, ratlladures en la làmina reflectant ni desperfectes en la seva superfície.

Tipus d'acer: S235JR (UNE-EN 10025-2)

Gruix: 3 mm

CAPTALLUMS PER A COL.LOCAR EN EL PAVIMENT:

Els captallums es classifiquen segons el seu ús en:

- Permanents (color blanc en la part no retrorreflectant)

- Temporals (color groc en la part no retrorreflectant)

Segons la naturalesa del retrorreflector, es classifiquen en:

- Codi 1: retrorreflector de vidre

- Codi 2: retrorreflector orgànic de naturalesa polimèrica

- Codi 3: retrorreflector orgànic de naturalesa polimèrica, protegit amb una superfície resistent a l'abració

Si esta format per dues o més parts, s'han de poder desmuntar només amb l'eina recomanada pel fabricant (si es necessari la seva substitució).

L'element reflectant pot ser unidireccional o bidireccional.

La zona reflectant del element ha d'estar formada per retrorreflectors de vidre o de naturalesa polimèrica, protegits o no, aquests últims amb una superfície resistent a l'abració.

Els captallums retrorreflectants que hagi de ser vist des d'un vehicle en moviment, ha de tenir les dimensions, nivell de retrorreflexió, disseny i colors, indicats en la UNE-EN 1463-1.

El contorn del cos de l'element, no ha de tenir vores afilades que puguin comprometre la seguretat de la circulació vial.

El sistema d'ancoratge ha de garantir la seva fixació permanent i que, en cas d'arrencament o trencament, no produeixi un perill per al trànsit ni degut a l'element arrencat ni degut als elements d' ancoratge que pugin restar sobre la calçada.

Ha de portar marcat en la part superior, de forma indeleble i ben visible, com a mínim, el nom del fabricant i la data de fabricació.

Les característiques tècniques de l'element han de ser les definides en la UNE-EN 1463-1 i s'han de comprovar segons aquesta norma.

PARTS PROPORCIONALS D'ELEMENTS DE FIXACIÓ PER A BARRERES DE SEGURETAT:

Conjunt d'elements de fixació d'acer, formats per mitjà d'estampació i galvanitzats en calent, necessaris per a la fixació d'un metre de barrera de seguretat.

Compliran les condicions de la norma UNE 135122. S'utilitzarà acer de tipus S235JR, segons UNE-EN 10025. En elements d'unió (cargols) no definits per cap norma s'utilitzaran acers de característiques similars als normalitzats.

Les superfícies han de ser llises, sense fissures, rebaves ni d'altres defectes superficials.

Els fils de la rosca dels cargols no han de tenir defecte de material ni empremtes d'eina.

Unió separadors al suport:

- Cargols, femelles i volanderes: M16 x 35 (segons DIN 7989 07.74, DIN 7990 10.89, UNE-EN 24034)

- Qualitat dels cargols: 5.6

Unió entre barreres:

- Cargols i volanderes segons fig.11 UNE 135-122

- Qualitat dels cargols: 4.6

- Femelles: M16 (UNE-EN 24034)

Pas dels cargols: Pas mètric

Femelles: Hexagonal tipus DIN M16

Volandera: M16

Volandera a la unió entre bandes: Circulars

Volanderes a la unió banda-separador: Rectangular 85x85 mm

TERMINAL EN FORMA DE CUA DE PEIX PER A BARRERES DE SEGURETAT:

Terminal en forma de cua d'oreneta format per una banda d'acer laminat i galvanitzat en calent.

No ha de tenir bonys, punts d'oxidació ni desperfectes en la seva superfície.

El tall del terminal s'ha de fer per mitjà d'oxitall.

Els forats han de ser allargats, s'han de realitzar en el taller amb trepant i les dimensions han de ser les especificades a la figura 13 UNE 135-122.

No s'han d'engrandir o rectificar forats per mitjà d'una broca passant.

Tipus d'acer: S235JR (UNE-EN 10025-2)

Allargament fins a la ruptura: $\geq 26\%$

Gruix de la planxa: 3 mm

2.- CONDICIONS DE SUBMINISTRAMENT I EMMAGATZEMATGE

SUPORTS:

Subministrament: Cada element ha de portar gravades les sigles del fabricant i el símbol de designació de l'acer.

Emmagatzematge: En llocs secs i ventilats sense contacte directe amb el terra.

AMORTIDORS PER A BARRERES DE SEGURETAT:

Subministrament: Cada element ha de portar gravades les sigles del fabricant i el símbol de designació de l'acer.

Emmagatzematge: En llocs secs i ventilats sense contacte directe amb el terra.

TERMINAL EN FORMA DE CUA DE PEIX PER A BARRERES DE SEGURETAT:

Subministrament: Cada element ha de portar gravades les sigles del fabricant i el símbol de designació de l'acer.

Emmagatzematge: En el mateix lloc on serà col·locat, de manera que no s'alterin les seves característiques.

CAPTALLUMS:

Subministrament: Empaquetats en caixes, de manera que no s'alterin les seves característiques. A l'exterior hi ha d'haver el nombre d'unitats que conté.

Emmagatzematge: En el propi embalatge, de manera que no s'alterin les seves característiques.

PARTS PROPORCIONALS D'ELEMENTS:

Subministrament: Empaquetats en caixes. A l'exterior hi ha d'haver les característiques de l'element de fixació i el nombre d'unitats que conté.

Emmagatzematge: En el propi embalatge, de manera que no s'alterin les seves característiques.

3.- UNITAT I CRITERIS D'AMIDAMENT

PART PROPORCIONAL D'ELEMENTS DE FIXACIÓ PER A BARRERES DE SEGURETAT:

Unitat d'elements necessaris per a realitzar la unió d'una barrera al tram contigu i al seu suport.

BANDEROLA, PÒRTIC, SUPORT, AMORTIDORS, CAPTALLUMS I TERMINALS EN FORMES DE CUA DE PEIX:

Unitat d'amidament: la indicada a la descripció de l'element

Criteri d'amidament: quantitat necessària subministrada a l'obra

4.- NORMATIVA DE COMPLIMENT OBLIGATORI

NORMATIVA GENERAL:

* Ordre del 6 de febrer de 1976 per la que s'aprova el Plec de prescripcions tècniques generals per a obres de carreteres i ponts (PG 3/75)

CAPTALLUMS REFLECTORS PER A BARRERES DE SEGURETAT:

* Recomenacions per l'ús de plaques reflectants a la senyalització vertical de carreteres. 1984.

CAPTALLUMS PER A COL·LOCAR EN EL PAVIMENT:

* Ordre del 28 de desembre de 1999 pel que s'actualitza el Plec de Prescripcions Tècniques Generals per a obres de carreteres i ponts pel que fa a senyalització, balizament i sistemes de contenció de vehicles.

* UNE-EN 1463-1:1998 Materials per senyalització vial horitzontal. Captafars retrorreflectants. Part 1:Característiques inicials.

PART PROPORCIONAL D'ELEMENTS DE FIXACIÓ I TERMINALS EN FORMA DE CUA DE PEIX PER A BARRERES DE SEGURETAT FLEXIBLES:

* UNE 135122:1999 Sistemes vials de contenció de vehicles. Barreres metàl·liques. Elements accessoris de les barreres metàl·liques. Materials, dimensions, formes de fabricació i assaigs.

5.- CONDICIONS DE CONTROL DE RECEPCIÓ**OPERACIONS DE CONTROL:**

Els punts de control més destacables són els següents:

- Inspecció visual del material subministrat amb observació de les marques que identifiquen el fabricant, i recepció del corresponent certificat de qualitat on es garanteixen les condicions indicades al plec. Atenció especial a l'aspecte superficial del galvanitzat.

OPERACIONS DE CONTROL EN SUPORTS:

Els punts de control més destacables són els següents:

- Cada 2000 kg, o fracció, de suports de les mateixes característiques (lot de control), es realitzaran els següents assaigs:

- Característiques mecàniques: resistència a tracció, límit elàstic i allargament de ruptura (UNE-EN 10025).

En cas de que el material disposi de la Marca AENOR, o una altra legalment reconeguda a un país de la UE, s'ha de poder prescindir dels assaigs de control de recepció. La DF ha de sol·licitar, en aquest cas, els resultats dels assaigs corresponents al subministrament rebut, segons control de producció establert a la marca de qualitat del producte.

OPERACIONS DE CONTROL EN SUPORTS PER A BARRERES DE SEGURETAT:

Els punts de control més destacables són els següents:

- Cada 256 m de barrera de seguretat es realitzaran les següents comprovacions:

- Determinació de la massa per unitat de superfície d'una pel·lícula de galvanitzat segons la norma UNE-EN ISO 1461.

- Comprovació del recobriments: assaigs d'adherència i massa del recobriments (mètodes no destructius) (assaigs conforme UNE-EN ISO 1461)

- Comprovació de les característiques geomètriques dels suports.

OPERACIONS DE CONTROL EN SUPORTS PER A SENYALITZACIÓ:

Els punts de control més destacables són els següents:

- Cada 100 m de suports utilitzats a l'obra, es realitzaran les següents comprovacions:

- Determinació de la massa per unitat de superfície d'una pel·lícula de galvanitzat segons la norma UNE-EN ISO 1461.

- Comprovació del recobriments: assaigs d'adherència i massa del recobriments (mètodes no destructius) (assaigs conforme UNE-EN ISO 1461)

- Comprovació de les característiques geomètriques dels suports.

CRITERIS DE PRESA DE MOSTRES:

S'han de seguir les instruccions de la DF i els criteris de les normes de procediment indicades en cada assaig.

INTERPRETACIÓ DE RESULTATS I ACTUACIONS EN CAS D'INCOMPLIMENT:

No s'acceptarà l'ús de materials que no arribin acompanyats del corresponent certificat de qualitat del fabricant.

Els resultats dels assaigs d'identificació compliran les condicions del plec. En cas d'incompliment en una comprovació, es repetirà l'assaig sobre dues mostres més del mateix lot, acceptant-ne el conjunt, quan aquests resultin satisfactoris.

BD - MATERIALS PER A EVACUACIÓ, CANALITZACIÓ I VENTILACIÓ ESTÀTICA**BD5 - MATERIALS PER A DRENATGES****BD5Z - MATERIALS AUXILIARS PER A DRENATGES****0.- ELEMENTS QUE CONTEMPLA EL PLEC**

BD5ZV010.

1.- DEFINICIÓ I CARACTERÍSTIQUES DELS ELEMENTS

Dispositius de cobriment i tancament per a pous, pericons, embornals o interceptors i materials complementaris per a pous de registre.

S'han considerat els elements següents:

- Bastiment i reixa practicable o fixa per a embornals
- Bastiment de perfil d'acer, amb o sense traves
- Reixa practicable o fixa

S'han considerat els materials següents per a tapes i reixes

- Fosa gris
- Fosa dúctil
- Acer

BASTIMENT I TAPA O BASTIMENT I REIXA:

La peça ha de tenir la forma i els gruixos adequats per a suportar les càrregues del trànsit.

Els dispositius de cobriment i tancament utilitzats en zones de circulació de vianants i/o de vehicles, s'han de classificar segons la norma UNE-EN 124, en alguna de les classes següents:

- Classe A 15: Zones susceptibles de ser utilitzades només per vianants i ciclistes.
- Classe B 125: Voreres, zones de vianants i superfícies semblants, àrees d'estacionament i aparcaments de varis pisos per a cotxes.
- Classe C 250: Vorals i cunetes de carrers, que mesurada a partir de la vorada de la vorera s'extèn en un màxim de 0,5 m sobre la calçada i 0,2 m sobre la vorera
- Classe D 400: Calçades de carreteres (inclòs carrers de vianants), vorals estabilitzats i zones d'aparcament per a tot tipus de vehicles.
- Classe E 600: Zones per les que circulen vehicles de gran tonatge (paviments d'aeroports, molls, etc.).
- Classe F 900: Zones sotmeses a càrregues particularment elevades (paviments d'aeroports)

Tots els elements que formen el dispositiu han d'estar protegits contra la corrosió.

El dispositiu ha d'estar lliure de defectes que puguin perjudicar el seu bon estat per tal de ser utilitzat.

Les tapes o reixes metàl·liques, han de tenir la superfície superior antilliscant.

Quan estiguin combinat un metall amb el formigó, o qualsevol altre material, ambdós han de tenir una adherència satisfactòria.

Els dispositius han de ser compatibles amb els seus assentaments. El conjunt no ha de produir soroll al trepitjar-lo.

Les tapes o reixes han d'estar assegurades en la seva posició contra el desplaçament degut al trànsit amb una fondària d'encastament suficient o amb un dispositiu de tancament.

La tapa o reixa ha de quedar assegurada dins del bastiment per algun dels següents procediments:

- Amb un dispositiu de tanca
- Amb suficient massa superficial
- Amb una característica específica en el disseny

El disseny d'aquests procediments ha de permetre que la tapa o reixa es pugui obrir amb una eina d'ús normal.

El disseny del conjunt ha de garantir la posició correcta de la tapa o reixa en relació amb el bastiment.

S'han de preveure dispositius que permetin garantir un desbloquejament de la tapa o reixa i la seva obertura.

La tapa o reixa ha de recolzar-se en el bastiment en tot el seu perímetre. La pressió del recolzament corresponent a la càrrega d'assaig no ha de superar els 7,5 N/mm². El recolzament ha de contribuir a l'estabilitat de la reixa o tapa en condicions d'ús.

L'alçària del bastiment dels dispositius de tancament de les classes D 400, E 600 i F 900, ha de ser com a mínim de 100 mm.

La superfície superior de les reixes, tapes i bastiment ha de ser plana, només les reixes de la classe D 400 poden tenir una superfície còncaua.

La tapa o reixa i el bastiment han de tenir marcades de forma indeleble les indicacions següents:

- El codi de la norma UNE EN 124
- La classe segons la norma UNE EN 124
- El nom o sigles de fabricant i el lloc de fabricació
- Referència, marca o certificació si en te.

La franquícia total entre els diferents elements dels dispositius de cobriment i tancament, han de complir les especificacions següents:

- Un o dos elements:
 - Pas lliure ≤ 400 mm: ≤ 7 mm
 - Pas lliure > 400 mm: ≤ 9 mm
- Tres o més elements:
 - Franquícia del conjunt: ≤ 15 mm
 - Franquícia de cada element individual: ≤ 5 mm

Fondària d'encastament (classes D 400 a F 900): ≥ 50 mm

Toleràncies:

- Planor: $\pm 1\%$ del pas lliure; ≤ 6 mm
- Dimensions: ± 1 mm
- Guerxament: ± 2 mm

Si el dispositiu de tancament te forats de ventilació, aquests han de complir les condicions següents:

Superfície de ventilació:

- Pas lliure ≤ 600 mm: $\geq 5\%$ de la superfície d'un cercle, amb un diàmetre igual a la pas lliure

- Pas lliure > 600 mm: ≥ 140 cm²

Dimensions dels forats de ventilació:

- Ranures:

- Llargària: ≤ 170 mm

- Amplària:

- Classes A 15 a B 125: 18-25 mm

- Classes C 250 a F 900: 18-32 mm

- Forats:

- Diàmetre:

- Classes A 15 a B 125: 18-38 mm

- Classes C 250 a F 900: 30-38 mm

BASTIMENT AMB REIXA O TAPA PRACTICABLE:

El conjunt ha d'obrir i tancar correctament.

Un cop tancada, la tapa o reixa ha de quedar enrasada amb el bastiment.

L'angle respecte a la horitzontal, de la reixa oberta, ha de ser com a mínim de 100°.

REIXA:

Les dimensions dels intervals entre brèndoles han d'estar determinades en funció de la capacitat de desgüas de la reixa i han d'estar uniformement repartits en l'obertura lliure.

La superfície d'absorció no ha de ser menor que el 30% de l'obertura lliure.

L'amplària i llargària màxims dels espais entre brèndoles, ha de complir l'especificat en l'apartat 7.9.1 i 7.9.2 de la UNE-EN 124.

BASTIMENT:

Ha de ser pla i ben escairat.

Els perfils que el formen han de ser rectes quan el bastiment és rectangular.

Ha de portar potes d'ancoratge distribuïdes uniformement i, com a mínim, una a cada angle si el bastiment és rectangular i tres si és circular.

Separació entre potes d'ancoratge: ≤ 60 cm

Llargària dels elements de fixació: ≥ 30 mm

Toleràncies:

- Alçària del bastiment: $\pm 1,5$ mm

- Amplària (sempre que l'encaix de la reixa sigui el correcte): $\leq 0,25\%$ llargària

- Rectitud dels perfils: Fletxa: $\leq 0,25\%$ llargària

- Dimensions exteriors del bastiment: ± 2 mm

BASTIMENT D'ACER GALVANITZAT AMB TRAVES:

Ha d'anar reforçat amb traves soldades de tub de secció quadrada o de passamà del mateix material.

Separació entre traves: ≤ 100 cm

Dimensions del tub de travada: 20 x 20 mm

Alçària del passamà de travada: 60 mm

REIXA FIXA:

Ha de portar potes d'ancoratge distribuïdes uniformement i, com a mínim, una a cada angle si el bastiment és rectangular i tres si és circular.

Separació entre potes d'ancoratge: ≤ 60 cm

Llargària dels elements de fixació: ≥ 30 mm

ELEMENTS AMB RECOBRIMENT DE PINTURA BITUMINOSA:

El recobriment de pintura bituminosa, ha de formar una capa contínua que ha de cobrir a l'element completament.

Ha de tenir un color, una lluentor i una textura uniformes.

La pintura ha d'estar ben adherida al suport, no ha de tenir butllofes, escrostonament, ni altres defectes superficials.

DISPOSITIUS DE TANCAMENT D'ACER:

Gruix: $\geq 2,75$ mm

Gruix i massa del galvanitzat:

- Gruix de l'acer $\geq 2,75$ a < 5 mm: ≥ 50 micres i 350 g/m²

- Gruix de l'acer ≥ 5 mm: ≥ 65 micres i 450 g/m²

ELEMENTS DE FOSA:

Les peces han de ser netes, lliures de sorra solta, d'òxid o de qualsevol altre tipus de residu.

No ha de tenir defectes superficials (esquerdes, rebaves, bufaments, inclusions de sorra, gotes fredes, etc.).

BASTIMENT I TAPA O REIXA DE FOSA GRISA:

La fosa ha de ser grisa, amb grafit en vetes fines repartides uniformement i sense zones de fosa blanca.

Les dimensions de la cara inferior han de ser més petites que les corresponents a la cara superior.

Quan la peça hagi de portar potes d'ancoratge, aquestes han de ser de la mateixa colada.

Resistència a tracció de la fosa, proveta cilíndrica (UNE 36-111): ≥ 180 N/mm²

Duresa Brinell (UNE_EN_ISO 6506/1): ≥ 155 HB

Contingut de ferrita, a 100 augments: $\leq 10\%$

Contingut de fòsfor: $\leq 0,15\%$

Contingut de sofre: $\leq 0,14\%$

ELEMENTS D'ACER GALVANITZAT:

Ha de ser de perfils conformats d'acer S235JR, soldats.

El conjunt ha d'estar lligat sòlidament amb soldadura.

El recobriment de zinc ha de estar ben adherit. Ha de ser llis, sense discontinuïtats, exfoliacions ni taques.

Límit elàstic de l'acer: ≥ 240 N/mm²

Resistència a tracció de l'acer: ≥ 340 N/mm²

Massa de recobriment del galvanitzat: ≥ 360 g/m²

Puresa del zinc de recobriment: $\geq 98,5\%$

2.- CONDICIONS DE SUBMINISTRAMENT I EMMAGATZEMATGE

BASTIMENT:

Subministrament: Amb les proteccions necessàries perquè arribi a l'obra amb les condicions exigides i amb l'escairat previst.

Emmagatzematge: En posició horitzontal sobre superfícies planes i rígides per tal d'evitar deformacions o danys que alterin les seves característiques.

BASTIMENT I TAPA O REIXA:

Subministrament: Embalats en caixes. Cada caixa ha de portar escrit el nombre de peces que conté i les seves dimensions.

Emmagatzematge: En posició horitzontal sobre superfícies planes i rígides per tal d'evitar deformacions o danys que alterin les seves característiques.

3.- UNITAT I CRITERIS D'AMIDAMENT

Unitat d'amidament de l'element necessària subministrada a l'obra.

4.- NORMATIVA DE COMPLIMENT OBLIGATORI

BASTIMENT I TAPA O BASTIMENT I REIXA:

UNE-EN 124:1995 Dispositius de cobriment i de tancament per a zones de circulació utilitzades per peatons i vehicles. Principis de construcció, assaigs tipus, marcat, control de qualitat.

ELEMENTS DE FOSA GRIS:

*UNE 36111:1973 Fundició gris. Tipuss, característiques i condicions de subministrament de peces moldejades.

BD7 - TUBS PER A CLAVEGUERES I COL-LECTORS

BD7F - TUBS DE PVC PER A CLAVEGUERES I COL-LECTORS

0.- ELEMENTS QUE CONTEMPLA EL PLEC

BD7FR810, BD7FC370.

1.- DEFINICIÓ I CARACTERÍSTIQUES DELS ELEMENTS

Tubs de PVC-U per a l'execució d'obres de sanejament.

S'han considerat els tipus següents:

- Tub de PVC de formació helicoidal per a clavegueres i col·lectors

- Tub de PVC-U per a sanejament amb pressió

- Tub de PVC-U per a sanejament sense pressió

- Tub de PVC-U de paret estructurada per a sanejament sense pressió

CARACTERÍSTIQUES GENERALS:

La superfície ha de ser de color uniforme i no ha de tenir fissures.

Els extrems han d'acabar amb un tall perpendicular a l'eix i sense rebaves.

TUB DE FORMACIÓ HELICOÏDAL:

Tub rígid, format enrotllant una banda nervada amb les vores conformades. La unió de la banda ha d'estar soldada químicament.

La cara interior del tub ha de ser llisa.

La cara exterior del tub ha de ser nervada.

En els tubs per a anar formigonats, els nervis han de tenir forma de "T".

El tub, quan sigui autoportant, ha de resistir sense deformacions les càrregues interiors i exteriors que rebrà quan estigui en servei.

Característiques de la banda de PVC:

- Densitat: $\geq 1350 \text{ kg/m}^3$, $\leq 1460 \text{ kg/m}^3$
- Coeficient de dilatació lineal a 0°C : ≥ 60 milionèsimes/ $^\circ\text{C}$, ≤ 80 milionèsimes/ $^\circ\text{C}$
- Temperatura de reblaniment Vicat: $\geq 79^\circ\text{C}$
- Resistència a la tracció simple: 50 N/mm^2
- Allargament al trencament: $\geq 80\%$
- Absorció d'aigua: $\leq 1 \text{ mg/cm}^2$
- Opacitat: $0,2\%$

TUB DE PVC-U PER A SANEJAMENT AMB PRESSIÓ

L'aspecte de la superfície interna i externa dels tubs ha d'é sser llisa, neta i exempta de fissures, cavitats, i d'altres defectes superficials. El material no pot contenir cap impuresa visible sense augment.

El color del tub ha de ser gris o marró i uniforme en tot el gruix de la paret.

La paret del tub ha de ser opac.

Característiques mecàniques:

- Resistència a l'impacte: d'acord amb UNE-EN 1452-2.
- Resistència a la pressió interna: d'acord amb UNE-EN 1452-2.

Característiques físiques:

- Temperatura de reblaniment Vicat (VST): $\geq 80^\circ\text{C}$ d'acord amb assaig UNE-EN 727
- Retracció longitudinal: $\leq 5\%$ d'acord amb assaig UNE-EN 743.
- Grau de gelificació: No hi pot haver cap atac en cap punt de la superfície de la proveta d'acord amb assaig UNE-EN 580.

Els junts d'estanqueïtat i adhesius han d'estar conformes a UNE-EN 1452-2.

Toleràncies:

- Diàmetre exterior:
 - 25-32-40-50: $0,2 \text{ mm}$.
 - 63-75-90: $0,3 \text{ mm}$.
 - 110-125: $0,4 \text{ mm}$.
 - 140-160: $0,5 \text{ mm}$
 - 180-200: $0,6 \text{ mm}$
 - 225: $0,7 \text{ mm}$
 - 250: $0,8 \text{ mm}$
 - 280: $0,9 \text{ mm}$
 - 315: $1,0 \text{ mm}$
 - 355: $1,1 \text{ mm}$
 - 400: $1,2 \text{ mm}$
 - 450: $1,4 \text{ mm}$
 - 500: $1,5 \text{ mm}$
 - 560: $1,7 \text{ mm}$
 - 630: $1,9 \text{ mm}$
 - 710-800-900-1000: $2,0 \text{ mm}$
- Gruix parets: és variable depenent del diàmetre i la pressió admissible. UNE-EN 1452-2

- Llargària i embocadures: d'acord amb UNE-EN 1456-1 i UNE-EN 1452-2

TUB DE PVC-U PER A SANEJAMENT SENSE PRESSIÓ

L'aspecte de la superfície interna i externa dels tubs ha d'é sser llisa, neta i exempta de fissures, cavitats, i d'altres defectes superficials. El material no pot contenir cap impuresa visible sense augment.

Aquests tubs es col·locaran d'acord amb un codi d'aplicació:

- "D" codi per a àrea d'aplicació que es situa a menys d'1m de l'edifici i on els tubs i accessoris estan enterrats i connectats als sistemes d'evacuació d'aigües residuals de l'edifici.

- "U" codi per a àrea d'aplicació que es situa a més d'1m de l'edifici al que es connecta el sistema de canalització enterrada.

Característiques mecàniques:

- Resistència a l'impacte: d'acord amb assaigs especificats en UNE-EN 1401-1

Característiques físiques:

- Temperatura de reblaniment Vicat (VST) $\geq 79^\circ\text{C}$. D'acord amb assaig UNE-EN 727
- Retracció longitudinal en calent $\leq 5\%$. D'acord amb assaig UNE-EN 743
- Grau de gelificació: No hi pot haver cap atac en cap punt de la superfície de la proveta d'acord amb assaig UNE-EN 580.

Els junts d'estanqueïtat i adhesius han d'estar conformes a UNE-EN 1401-1.

Toleràncies:

- Diàmetre exterior:
 - 110-125: $0,3 \text{ mm}$.
 - 160: $0,4 \text{ mm}$
 - 200-250: $0,5 \text{ mm}$
 - 315: $0,6 \text{ mm}$
 - 355-400: $0,7 \text{ mm}$
 - 450: $0,8 \text{ mm}$
 - 500: $0,9 \text{ mm}$
 - 630: $1,1 \text{ mm}$
 - 710: $1,2 \text{ mm}$
 - 800: $1,3 \text{ mm}$
 - 900: $1,5 \text{ mm}$
 - 1000: $1,6 \text{ mm}$
- Gruix parets: és variable depenent del diàmetre i la sèrie del tub d'acord amb taules UNE-EN 1401-1
- Llargària útil o efectiva no ha d'é sser inferior a la declarada pel fabricant.
- Si hi ha xamfrà en el gruix de la paret del tub, ha de ser de 15 a 45 graus en relació a l'eix del tub. d'acord amb UNE-EN 1401-1.

2.- CONDICIONS DE SUBMINISTRAMENT I EMMAGATZEMATGE

Subministrament: Protegit per tal que arribi a l'obra amb les condicions exigides.

Emmagatzematge: En llocs protegits d'impactes, dels raigs solars i ben ventilats. S'han d'apilar horitzontalment i paral·lelament sobre superfícies planes, s'han de capicular les embocadures per capes o bé situar-les en un mateix costat, i separar les capes per mitjà de separadors. L'alçària de la pila ha de ser $\leq 1,5 \text{ m}$.

3.- UNITAT I CRITERIS D'AMIDAMENT

Unitat d'amidament: la indicada a la descripció de l'element

Criteri d'amidament: quantitat necessària subministrada a l'obra

4.- NORMATIVA DE COMPLIMENT OBLIGATORI**TUB DE FORMACIÓ HELICOÏDAL O TUB INJECTAT PER A UNIÓ ENCOLADA DE DN > 315 MM:**

No hi ha normativa de compliment obligatori.

TUB DE PVC-U PER A SANEJAMENT AMB PRESSIÓ

UNE-EN 1456-1:2002 Sistemes de canalització en materials plàstics per a sanejament enterrat o aeri amb pressió. (Policlorur de vinil) no plastificat (PVC-U).

Part 1: Especificacions per a tubs, accessoris i el sistema.

UNE-EN 1452-2:2000 Sistemes de canalització en materials plàstics per a conducció d'aigua. (Policlorur de Vinil) no plastificat (PVC-U). Part 2: Tub

TUB DE PVC-U PER A SANEJAMENT SENSE PRESSIÓ

UNE-EN 1401-1:1998 Sistemes de canalització en materials plàstics per a sanejament enterrat sense pressió. (Policlorur de vinil) no plastificat (PVC-U). Part 1: Especificacions per a tubs, accessoris i el sistema.

TUB DE PVC-U DE PARET ESTRUCTURADA SENSE PRESSIÓ:

No hi ha normativa de compliment obligatori.

5.- CONDICIONS DE CONTROL DE RECEPCIÓ**CONDICIONS DE MARCATGE I CONTROL DE LA DOCUMENTACIÓ:**

Els tubs per sanejament amb pressió, han d'anar marcats o impresos directament sobre el tub a intervals d' 1 m. de forma que sigui llegible després d'emmagatzemar-los, exposició a l'intempèrie i instal·lació, i mantenir-se llegible durant la vida del producte. El marcat no pot produir fissures o defectes que influeixin desfavorablement sobre l'aptitud del tub.

El tub ha d'anar marcat amb la següent informació com a mínim:

- Número normativa (UNE-EN 1456-1)
- Nom i/o marca comercial
- Material (PVC-U)
- Diàmetre exterior nominal i gruix de la paret
- Pressió nominal
- Informació del fabricant (període de fabricació i nom o codi de la ciutat de fabricació si el fabricant produeix en diferents ciutats).
- Número de la línia d'extrusió

Els tubs per sanejament sense pressió, han d'anar marcats o impresos directament sobre el tub de forma que sigui llegible després d'emmagatzemar-los, en exposició a l'intempèrie i en la instal·lació, i mantenir-se llegible durant la vida del producte. El marcat no pot produir fissures o defectes que influeixin desfavorablement sobre l'aptitud del tub.

El tub ha d'anar marcat amb la següent informació com a mínim:

- Número normativa (UNE-EN 1401-1)
- Codi de l'àrea d'aplicació (U o UD)

- Nom i/o marca comercial
- Dimensió nominal
- Gruix mínim de la paret o SDR
- Material (PVC-U)
- Rigidesa anular nominal
- Informació del fabricant (període de fabricació i nom o codi de la ciutat de fabricació si el fabricant produeix en diferents ciutats).
- Prestacions en clima fred (si és el cas)

OPERACIONS DE CONTROL:

- Abans de començar l'obra, si varia el subministrament, i per cada tipus diferent que arribi a l'obra, es demanaran al contractista els certificats del fabricant que garanteixin el compliment del plec de condicions tècniques, incloent els resultats dels assaigs següents, realitzats per un laboratori acreditat:

- Resistència a la tracció (UNE 53112)
- Allargament fins a la ruptura (UNE 53112)
- Resistència a la pressió interna (UNE-EN 921)
- Densitat (UNE-EN ISO 11833-1)
- Resistència al diclorometà a una temperatura especificada (UNE-EN 580)
- Temperatura de reblaniment Vicat (UNE-EN 727)
- Retracció longitudinal en calent (EN 743)
- Estanquitat a l'aigua (UNE-EN 1277)
- Resistència a l'impacte (UNE-EN 744)

En cas de no presentar aquests resultats, o que la DF tingui dubtes de la seva representativitat, es realitzaran aquests assaigs sobre el material rebut, a càrrec del contractista.

- Es comprovaran per cada 200 m o fracció de tub d'un mateix diàmetre que s'hagi de col·locar, i sobre una mostra de 2 tubs, les característiques geomètriques següents:

- 5 mesures del diàmetre exterior (1 tub)
- 5 mesures de longitud (1 tub)
- N mesures del gruix (1 tub) depenen del diàmetre nominal (DN):
 - 8 mesures per DN ≤ 250
 - 12 mesures per 250 < DN ≤ 630
 - 24 mesures per DN > 630

En cas de que el material disposi de la Marca AENOR, marcatge CE o altre legalment reconeguda a un país de la UE, es pot prescindir de la presentació dels assaigs de control de recepció.

CRITERIS DE PRESA DE MOSTRES:

Els controls s'han de realitzar segons les instruccions de la DF i els criteris indicats a les normes de procediment corresponents.

INTERPRETACIÓ DE RESULTATS I ACTUACIONS EN CAS D'INCOMPLIMENT:

Control estructural i físic:

- No s'autoritzarà la col·locació de peces que no vagin acompanyades del certificat del fabricant.
- En el cas de que un dels assaigs no resulti satisfactori, es repetirà sobre 2 mostres més del lot assajat. Només s'acceptarà el lot, amb l'excepció del tub defectuós assajat, quan ambdós resultats siguin correctes.

Control geomètric:

- En el cas de que resultat d'una mesura no resulti satisfactori, es repetirà la mesura sobre 2 altres tubs.
- Només s'acceptarà el lot, amb l'excepció del tub defectuós assajat, quan ambdós resultats siguin correctes.

BDD - MATERIALS PER A POUS DE REGISTRE

BDD3 - MATERIALS PER A POUS DE REGISTRE RECTANGULARS

0.- ELEMENTS QUE CONTEMPLA EL PLEC

BDD3U100.

1.- DEFINICIÓ I CARACTERÍSTIQUES DELS ELEMENTS

Peces prefabricades de formigó amb els extrems acabats amb encaix, obtingudes per un procés d'emmotllament i compactació per vibrocompressió d'un formigó amb o sense armadura, per a la formació de pou de registre.

S'han considerat els elements següents:

- Peça per a les parets del pou, amb o sense escala d'acer galvanitzat
- Peça reductora (con asimètric) per a passar de les dimensions del pou a les de la tapa, amb o sense escala d'acer galvanitzat
- Peça per a la base del pou, amb o sense escala d'acer galvanitzat
- Llosa reductora o per a l'adaptació del bastiment

CARACTERÍSTIQUES GENERALS:

Els ciments, els àrids, l'aigua de pastat i els possibles additius han de complir la legislació vigent. L'ús de fibres està autoritzat en la mesura en que siguin compatibles amb els altres constituents del formigó i no perjudiquin les seves propietats. No s'han d'admetre barreja de ciments de diferents tipus o procedències. Un cop endurit ha de ser homogeni i compacte. La superfície interior ha de ser regular i llisa. Es permeten petites irregularitats locals que no disminueixin la qualitat intrínseca ni el funcionament del pou. No s'han d'admetre on puguin afectar l'estanquitat.

Ha de tenir un color uniforme.

La peça, dessecada a l'aire en posició vertical, ha d'emetre un so clar en colpejar-la amb un martell.

Les peces de DN ≥ 1000 mm han de ser de formigó armat.

Les peces amb escala d'acer galvanitzat han de portar incorporats i fixats sòlidament, graons d'acer galvanitzat separats aproximadament 30 cm entre ells, 50 cm de la solera i 25 cm de la superfície.

Càrrega de trencament: Ha de complir les especificacions de la norma UNE 127917

Quantia mínima d'armadures (peces armades):

- Alçats i cons: 2,0 cm²/m secció vertical, 0,15 cm² en qualsevol tipus d'alçat
- Solera de les peces de base: 2,5 cm²/m en 2 direccions ortogonals

- Lloses: 2,5 cm²/m en 2 direccions ortogonals, amb reforç al voltant de l'orifici d'obertura

El recobriment mínim de les armadures ha de ser el de la grandària màxima de l'àrid, amb un mínim de 20 mm per a lloses i de 15 mm per a la resta de mòduls.

Gruix mínim de paret de les peces de base, de recrescut i còniques:

- Per a DN ≤ 1000 mm: ≥ 120 mm

- Per a $1000 \text{ mm} < \text{DN} \leq 1500$ mm: ≥ 160 mm (per a la solera de D=1500 mm, un gruix de 200 mm)

- Per a DN > 1500 mm: ≥ 200 mm

Gruix mínim de paret de les lloses:

- Per a DN ≤ 1200 mm: ≥ 150 mm

- Per a $1200 \text{ mm} < \text{DN} \leq 1800$ mm: ≥ 200 mm

Llargària de l'encaix: $\geq 2,5$ cm

Irregularitats de la superfície del formigó:

- Diàmetre dels buits: ≤ 15 mm

- Profunditat dels buits: ≤ 6 mm

- Amplària de fissures: $\leq 0,15$ mm

Gelabilitat (20 cicles de gel-desgel): Ha de complir

Estanquitat a 1 bar de pressió interior (THM): No hi ha d'haver pèrdues abans de 10 min

Pressió interior de ruptura (THM): ≥ 2 bar

Toleràncies:

- Diàmetre interior: $\pm (2 + 0,01 \text{ DN})$ mm, (Màxim de ± 15 mm)

- Dimensions interiors en peces quadrades o rectangulars: ± 5 mm

- Gruix de paret: $\pm 5\%$

- Alçària (el valor més gran de): $\pm 1,5\%$, ± 10 mm

- Rectitud generatrius interiors (el més gran de): $\pm 1,0\%$ alçària útil, ± 10 mm

- Desviació de les cares respecte a una recta en peces quadrades o rectangulars: $\pm 0,5\%$

- Ortogonalitat d'extrems (UNE 127917):

- Per a DN ≤ 1000 mm: ≤ 10 mm

- Per a DN > 1000 mm, el menor valor de: ± 20 mm, $\pm 0,01$ DN

- Planor dels extrems:

- Per a DN ≤ 1000 mm: ≤ 10 mm

- Per a DN > 1000 mm, el menor valor de: ± 20 mm, $\pm 0,01$ DN

- Ovalació de les peces circulars no reductores (diferència de diàmetre interior màxim i mínim als extrems): $\pm 0,5\%$ diàmetre nominal

- Ondulacions o desigualtats: ≤ 5 mm

- Rugositats: ≤ 1 mm

PEÇA REDUCTORA (CON ASIMÈTRIC):

L'extrem inferior ha d'acabar amb un encaix i l'extrem superior ha d'acabar amb un tall recte, pla i perpendicular a l'eix del pou.

La conicitat del mòdul ha de ser excèntrica de manera que tingui una generatriu vertical.

PEÇA DE BASE:

L'extrem superior ha d'acabar amb un encaix i l'extrem inferior ha de quedar tancat i ha de ser pla i perpendicular a l'eix del pou.

Ha de tenir preparats els forats per als tubs d'entrada i de sortida d'aigües, o bé ha de portar incorporats sòlidament encastats a la paret dels mòduls uns tubs de llargària ≤ 50 cm.

Pendent superior dels llits hidràulics: $\geq 5\%$

Alçària dels llits hidràulics:

- Tipus A: El valor del diàmetre nominal del tub de sortida, i no mes gran de 400 mm
- Tipus B: La meitat del diàmetre nominal del tub de diàmetre nominal que incideixi en el pou

2.- CONDICIONS DE SUBMINISTRAMENT I EMMAGATZEMATGE

Subministrament: Amb les precaucions necessàries per que no s'alterin les seves característiques.

El subministrador ha de posar a disposició de la DF en el cas que aquesta ho sol·liciti, la documentació següent, que acredita el marcatge CE, segons el sistema d'avaluació de conformitat aplicable, d'acord amb el que disposa l'apartat 7.2.1 del CTE:

- Sistema 4: Declaració CE de conformitat del fabricant

Tots els mòduls, del tipus que sigui, han d'anar marcats amb la següent informació com a mínim:

- Nom del fabricant o marca comercial
 - Número de la norma UNE-EN 1917
 - Data de fabricació (any, mes, dia)
 - Identificació del material constituent de l'element
 - HM per a tubs de formigó en massa
 - HA per a tubs de formigó armat
 - HF per a tubs de formigó amb fibres d'acer
 - Identificació d'una tercera entitat certificadora
 - Diàmetre nominal en mm
 - Alçària útil
 - Sèrie resistent (N-normal, R-reforçada)
 - Tipus de ciment si aquest tingues alguna característica especial
 - En els mòduls de base: els diàmetres de les incorporacions d'entrada i sortida
 - Identificació de les condicions d'ús diferents de les condicions normals
 - Identificació de la utilització particular prevista, si fos el cas
 - Han de portar el marcat CE de conformitat amb el que disposen els Reials Decrets 1630/1992 de 29 de desembre i 1328/1995 de 28 de juliol
- Emmagatzematge: En llocs protegits del sol, les gelades i els impactes.

3.- UNITAT I CRITERIS D'AMIDAMENT

Unitat d'amidament: la indicada a la descripció de l'element

Criteri d'amidament: quantitat necessària subministrada a l'obra

4.- NORMATIVA DE COMPLIMENT OBLIGATORI

UNE-EN 1917:2003 Pous de registre i càmares d'inspecció de formigó en massa, formigó armat i formigó amb fibres d'acer.

UNE 127917:2005 Pous de registre i càmares d'inspecció de formigó en massa, de formigó amb fibra d'acer i de formigó armat. Compliment nacional de la Norma UNE-EN 1917.

BDDZ - MATERIALS AUXILIARS PER A POUS DE REGISTRE

0.- ELEMENTS QUE CONTEMPLA EL PLEC

BDDZV001,BDDZU010.

1.- DEFINICIÓ I CARACTERÍSTIQUES DELS ELEMENTS

Dispositius de cobriment i tancament per a pous, pericons, embornals o interceptors i materials complementaris per a pous de registre.

S'han considerat els elements següents:

- Bastiment i tapa per a pous i pericons de registre de canalitzacions

S'han considerat els materials següents per a tapes i reixes

- Fosa gris
- Fosa dúctil
- Acer

BASTIMENT I TAPA O BASTIMENT I REIXA:

La peça ha de tenir la forma i els gruixos adequats per a suportar les càrregues del trànsit.

Els dispositius de cobriment i tancament utilitzats en zones de circulació de vianants i/o de vehicles, s'han de classificar segons la norma UNE-EN 124, en alguna de les classes següents:

- Classe A 15: Zones susceptibles de ser utilitzades només per vianants i ciclistes.
- Classe B 125: Voreres, zones de vianants i superfícies semblants, àrees d'estacionament i aparcaments de varis pisos per a cotxes.
- Classe C 250: Vorals i cunetes de carrers, que mesurada a partir de la vorada de la vorera s'estén en un màxim de 0,5 m sobre la calçada i 0,2 m sobre la vorera
- Classe D 400: Calçades de carreteres (inclòs carrers de vianants), vorals estabilitzats i zones d'aparcament per a tot tipus de vehicles.
- Classe E 600: Zones per les que circulen vehicles de gran tonatge (paviments d'aeroports, molls, etc.).
- Classe F 900: Zones sotmeses a càrregues particularment elevades (paviments d'aeroports)

Tots els elements que formen el dispositiu han d'estar protegits contra la corrosió. El dispositiu ha d'estar lliure de defectes que puguin perjudicar el seu bon estat per tal de ser utilitzat.

Les tapes o reixes metàl·liques, han de tenir la superfície superior antilliscant.

Quan estiguin combinat un metall amb el formigó, o qualsevol altre material, ambdós han de tenir una adherència satisfactòria.

Els dispositius han de ser compatibles amb els seus assemtaments. El conjunt no ha de produir soroll al trepitjar-lo.

Les tapes o reixes han d'estar assegurades en la seva posició contra el desplaçament degut al trànsit amb una fondària d'encastament suficient o amb un dispositiu de tancament.

La tapa o reixa ha de quedar assegurada dins del bastiment per algun dels següents procediments:

- Amb un dispositiu de tanca
- Amb suficient massa superficial
- Amb una característica específica en el disseny

El disseny d'aquests procediments ha de permetre que la tapa o reixa es pugui obrir amb una eina d'ús normal.

El disseny del conjunt ha de garantir la posició correcta de la tapa o reixa en relació amb el bastiment.

S'han de preveure dispositius que permetin garantir un desbloquejament de la tapa o reixa i la seva obertura.

La tapa o reixa ha de recolzar-se en el bastiment en tot el seu perímetre. La pressió del recolzament corresponent a la càrrega d'assaig no ha de superar els 7,5 N/mm². El recolzament ha de contribuir a l'estabilitat de la reixa o tapa en condicions d'ús.

L'alçària del bastiment dels dispositius de tancament de les classes D 400, E 600 i F 900, ha de ser com a mínim de 100 mm.

La superfície superior de les reixes, tapes i bastiment ha de ser plana, només les reixes de la classe D 400 poden tenir una superfície cònca.

El pas lliure dels dispositius de tancament utilitzats com a pas d'home, s'han d'ajustar a les normes de seguretat en funció del lloc a on s'instal·lin. En general han de tenir un diàmetre mínim de 600 mm.

- Complementos per a pou de registre:
 - Graó d'acer galvanitzat
 - Graó de fosa
 - Fleix d'acer inoxidable i anells d'expansió per a junt d'estanquitat entre el tub i el pou de registre

La franquícia total entre els diferents elements dels dispositius de cobriment i tancament, han de complir les especificacions següents:

- Un o dos elements:
 - Pas lliure ≤ 400 mm: ≤ 7 mm
 - Pas lliure > 400 mm: ≤ 9 mm
- Tres o més elements:
 - Franquícia del conjunt: ≤ 15 mm
 - Franquícia de cada element individual: ≤ 5 mm

Fondària d'encastament (classes D 400 a F 900): ≥ 50 mm

Toleràncies:

- Planor: $\pm 1\%$ del pas lliure; ≤ 6 mm
- Dimensions: ± 1 mm
- Guerxament: ± 2 mm

Si el dispositiu de tancament té forats de ventilació, aquests han de complir les condicions següents:

Superfície de ventilació:

- Pas lliure ≤ 600 mm: $\geq 5\%$ de la superfície d'un cercle, amb un diàmetre igual a la pas lliure

- Pas lliure > 600 mm: ≥ 140 cm²

Dimensions dels forats de ventilació:

- Ranures:
 - Llargària: ≤ 170 mm
 - Amplària:
 - Classes A 15 a B 125: 18-25 mm
 - Classes C 250 a F 900: 18-32 mm

- Forats:

- Diàmetre:
 - Classes A 15 a B 125: 18-38 mm
 - Classes C 250 a F 900: 30-38 mm

BASTIMENT AMB REIXA O TAPA PRACTICABLE:

El conjunt ha d'obrir i tancar correctament.

Un cop tancada, la tapa o reixa ha de quedar enrasada amb el bastiment.

L'angle respecte a la horitzontal, de la reixa oberta, ha de ser com a mínim de 100°.

ELEMENTS AMB RECOBRIMENT DE PINTURA BITUMINOSA:

El recobriment de pintura bituminosa, ha de formar una capa contínua que ha de cobrir a l'element completament.

Ha de tenir un color, una lluentor i una textura uniformes.

La pintura ha d'estar ben adherida al suport, no ha de tenir butllofes, escrostonament, ni altres defectes superficials.

DISPOSITIUS DE FORMIGÓ ARMAT:

En els dispositius de tancament de les classes A 15 a D 400 de formigó armat, les arestes i superfícies de contacte entre el bastiment i la tapa, han d'estar protegides amb una xapa de fosa o d'acer galvanitzat en calent.

Gruix mínim de fosa o d'acer:

- A 15: ≥ 2 mm
- B 125: ≥ 3 mm
- C 250: ≥ 5 mm
- D 400: ≥ 6 mm
- E 600 i F 900: A determinar en funció de cada disseny

Resistència característica a la compressió del formigó després de 28 dies:

- Classe B 15 a F 900: ≥ 40 N/mm²
- Classe A 15: ≥ 25 N/mm²

Gruix del recobriment de formigó de l'armadura d'acer: ≥ 20 mm

ELEMENTS DE FOSA:

La fosa ha de ser gris, de grafit laminar (fosa gris normal, conforme a la norma UNE-EN 1561) o de grafit esferoïdal (fosa nodular o dúctil, conforme a la norma UNE-EN 1563).

Les peces han de ser netes, lliures de sorra solta, d'òxid o de qualsevol altre tipus de residu.

No ha de tenir defectes superficials (esquerdes, rebaves, bufaments, inclusions de sorra, gotes fredes, etc.).

BASTIMENT I TAPA O REIXA DE FOSA GRISA:

La fosa ha de ser grisa, amb grafit en vetes fines repartides uniformement i sense zones de fosa blanca.

Les dimensions de la cara inferior han de ser més petites que les corresponents a la cara superior.

Quan la peça hagi de portar potes d'ancoratge, aquestes han de ser de la mateixa colada.

Resistència a tracció de la fosa, proveta cilíndrica (UNE 36-111): ≥ 180 N/mm²

Duresa Brinell (UNE_EN_ISO 6506/1): ≥ 155 HB

Contingut de ferrita, a 100 augments: $\leq 10\%$

Contingut de fòsfor: $\leq 0,15\%$

Contingut de sofre: $\leq 0,14\%$

GRAÓ D'ACER GALVANITZAT:

Graó de rodó d'acer llis, AE 215 L, fabricat per laminació en calent.

El graó ha de portar una platina d'acer soldada a cada un dels seus extrems, per a facilitar l'ancoratge.

Tots els segments del graó han d'estar continguts en el mateix pla.

La peça ha d'estar protegida amb una galvanització per immersió en calent.

El recobriment ha d'estar ben adherit. Ha de ser llis, sense taques, discontinuïtats, exfoliacions, etc.

Resistència a la tracció: 340 - 500 N/mm²

Límit elàstic (UNE 7-474): ≥ 220 N/mm²

Allargament a la ruptura: $\geq 23\%$

Característiques del galvanitzat:

- Densitat del metall dipositat: = 6,4 kg/dm³

- Massa del recobriment (UNE 37-501): = 610 g/m²

- Gruix (UNE 37-501): 85 micres

- Puresa del zinc (UNE 37.302): = 98,5%

- Adherència (UNE 37-501): sense exfoliacions ni desprendiments

- Continuïtat del revestiment (UNE 37-501) : sense desprendiments

Toleràncies:

- Dimensions: ± 2 mm

- Guexament: ± 1 mm

- Diàmetre del rodó: - 5%

GRAÓ DE FOSA:

Graó emmotllat amb fosa de tipus nodular.

El grafit ha d'aparèixer en forma esferoïdal en una superfície $\geq 85\%$ de la peça.

Ha de ser plana. Ha de tenir la forma i els gruixos adequats per a suportar les càrregues de servei.

A cada peça ha d'haver-hi la marca del fabricant.

Resistència a la tracció de la fosa (UNE 36-118): ≥ 380 N/mm²

Allargament a la ruptura: $\geq 17\%$

Contingut de perlita: $\leq 5\%$

Contingut de cementita a les zones d'encastament: $\leq 4\%$

Toleràncies:

- Dimensions: ± 2 mm

- Guexament: ± 1 mm

FLEIX D'ACER INOXIDABLE I ANELLS D'EXPANSIÓ:

Peça de goma sintètica amb un fleix d'acer d'expansió per a la unió de la peça al pou de registre i una brida d'acer per a la unió de la peça amb el tub, configurant un junt flexible entre el pou de registre i el tub.

La goma ha de ser resistent als olis, àcids, l'ozó i les aigües residuals.

El fleix d'expansió i la brida han de ser d'acer inoxidable no magnètic.

El junt no ha de tenir defectes interns ni irregularitats superficials que puguin afectar la seva funció.

No ha de tenir porus.

2.- CONDICIONS DE SUBMINISTRAMENT I EMMAGATZEMATGE

BASTIMENT I TAPA O REIXA:

Subministrament: Embalats en caixes. Cada caixa ha de portar escrit el nombre de peces que conté i les seves dimensions.

Emmagatzematge: En posició horitzontal sobre superfícies planes i rígides per tal d'evitar deformacions o danys que alterin les seves característiques.

FLEIX D'ACER INOXIDABLE I ANELLS D'EXPANSIÓ:

Subministrament: Embalats en caixes. A cada element hi ha d'haver la marca del fabricant.

Emmagatzematge: De manera que no s'alterin les seves característiques.

GRAÓ:

Subministrament: Empaquetats sobre palets.

Emmagatzematge: En llocs secs i ventilats, de manera que no s'alterin les seves característiques.

3.- UNITAT I CRITERIS D'AMIDAMENT

Unitat d'amidament: la indicada a la descripció de l'element

Criteri d'amidament: quantitat necessària subministrada a l'obra

4.- NORMATIVA DE COMPLIMENT OBLIGATORI

BASTIMENT I TAPA O BASTIMENT I REIXA:

UNE-EN 124:1995 Dispositius de cobriment i de tancament per a zones de circulació utilitzades per peatons i vehicles. Principis de construcció, assaigs tipus, marcat, control de qualitat.

ELEMENTS DE FOSA GRIS:

* UNE 36111:1973 Fundició gris. Tipus, característiques i condicions de subministrament de peces moldejades.

GRAÓ D'ACER GALVANITZAT:

No hi ha normativa de compliment obligatori.

GRAÓ DE FOSA:

* UNE 36118:1973 Fundició amb granet esferoïdal. Tipus i condicions de recepció i subministrament de peces moldejades.

FLEIX D'ACER INOXIDABLE I ANELLS D'EXPANSIÓ:

* UNE 53571:1989 Elastòmeres. Juntes d'estanqueïtat de goma massissa per a tuberies de subministrament d'aigua, drenatge i clavegueram. Especificacions dels materials.

5.- CONDICIONS DE CONTROL DE RECEPCIÓ

CONDICIONS DE MARCATGE I CONTROL DE LA DOCUMENTACIÓ:

La tapa o reixa i el bastiment han de tenir marcades de forma indeleble les indicacions següents:

- El codi de la norma UNE EN 124
- La classe segons la norma UNE EN 124
- El nom o sigles de fabricant i el lloc de fabricació
- Referència, marca o certificació si en tèn

OPERACIONS DE CONTROL EN BASTIMENTS, TAPES I REIXES DE FOSA:

Les tasques de control a realitzar són les següents:

- Recepció del certificat de qualitat del fabricant, d'acord a les condicions del plec.

OPERACIONS DE CONTROL EN GRAONS:

Les tasques de control a realitzar són les següents:

- Comprovació del marcatge CE en cada entrega.
- Al cas de graons d'acer galvanitzat, una vegada per cada 10 unitats:
 - Assaig d'adherència d'un recobriment galvanitzat (UNE-EN ISO 1461)
 - Determinació de la massa per unitat de superfície d'una pel·lícula d'acer galvanitzat (UNE-EN ISO 1461)

CRITERIS DE PRESA DE MOSTRES:

Les operacions de control s'han de realitzar segons les indicacions de la DF.

INTERPRETACIÓ DE RESULTATS I ACTUACIONS EN CAS D'INCOMPLIMENT:

No s'acceptarà l'ús de materials que no arribin acompanyats del corresponent certificat de qualitat del fabricant.

En cas de disconformitat d'un control geomètric o de pes, es rebutjarà la peça a assajada i s'incrementarà el control, en primer lloc, fins al 20% de les peces, i en cas de seguir observant deficiències, fins al 100% del subministrament.

BDK - MATERIALS PER A PERICONS DE CANALITZACIONS

0.- ELEMENTS QUE CONTEMPLA EL PLEC

BDKZU130.

1.- DEFINICIÓ I CARACTERÍSTIQUES DELS ELEMENTS

Dispositius de cobriment i tancament per a pous, pericons, embornals o interceptors i materials complementaris per a pous de registre.

S'han considerat els elements següents:

- Bastiment i tapa per a pous i pericons de registre de canalitzacions

S'han considerat els materials següents per a tapes i reixes

- Fosa gris
- Fosa dúctil

- Acer

BASTIMENT I TAPA O BASTIMENT I REIXA:

La peça ha de tenir la forma i els gruixos adequats per a suportar les càrregues del trànsit.

Els dispositius de cobriment i tancament utilitzats en zones de circulació de vianants i/o de vehicles, s'han de classificar segons la norma UNE-EN 124, en alguna de les classes següents:

- Classe A 15: Zones susceptibles de ser utilitzades només per vianants i ciclistes.
- Classe B 125: Voreres, zones de vianants i superfícies semblants, àrees d'estacionament i aparcaments de varis pisos per a cotxes.
- Classe C 250: Vorals i cunetes de carrers, que mesurada a partir de la vorada de la vorera s'estén en un màxim de 0,5 m sobre la calçada i 0,2 m sobre la vorera
- Classe D 400: Calçades de carreteres (inclòs carrers de vianants), vorals estabilitzats i zones d'aparcament per a tot tipus de vehicles.
- Classe E 600: Zones per les que circulen vehicles de gran tonatge (paviments d'aeroports, molls, etc.).
- Classe F 900: Zones sotmeses a càrregues particularment elevades (paviments d'aeroports)

Tots els elements que formen el dispositiu han d'estar protegits contra la corrosió. El dispositiu ha d'estar lliure de defectes que puguin perjudicar el seu bon estat per tal de ser utilitzat.

Les tapes o reixes metàl·liques, han de tenir la superfície superior antilliscant.

Quan estiguin combinat un metall amb el formigó, o qualsevol altre material, ambdós han de tenir una adherència satisfactòria.

Els dispositius han de ser compatibles amb els seus assentaments. El conjunt no ha de produir soroll al trepitjar-lo.

Les tapes o reixes han d'estar assegurades en la seva posició contra el desplaçament degut al trànsit amb una fondària d'encastament suficient o amb un dispositiu de tancament.

La tapa o reixa ha de quedar assegurada dins del bastiment per algun dels següents procediments:

- Amb un dispositiu de tanca
- Amb suficient massa superficial
- Amb una característica específica en el disseny

El disseny d'aquests procediments ha de permetre que la tapa o reixa es pugui obrir amb una eina d'ús normal.

El disseny del conjunt ha de garantir la posició correcta de la tapa o reixa en relació amb el bastiment.

S'han de preveure dispositius que permetin garantir un desbloquejament de la tapa o reixa i la seva obertura.

La tapa o reixa ha de recolzar-se en el bastiment en tot el seu perímetre. La pressió del recolzament corresponent a la càrrega d'assaig no ha de superar els 7,5 N/mm². El recolzament ha de contribuir a l'estabilitat de la reixa o tapa en condicions d'ús.

L'alçària del bastiment dels dispositius de tancament de les classes D 400, E 600 i F 900, ha de ser com a mínim de 100 mm.

La superfície superior de les reixes, tapes i bastiment ha de ser plana, només les reixes de la classe D 400 poden tenir una superfície cònca.

El pas lliure dels dispositius de tancament utilitzats com a pas d'home, s'han d'ajustar a les normes de seguretat en funció del lloc a on s'instal·lin. En general han de tenir un diàmetre mínim de 600 mm.

La franquícia total entre els diferents elements dels dispositius de cobriment i tancament, han de complir les especificacions següents:

- Un o dos elements:

- Pas lliure ≤ 400 mm: ≤ 7 mm
- Pas lliure > 400 mm: ≤ 9 mm

- Tres o més elements:

- Franquícia del conjunt: ≤ 15 mm
- Franquícia de cada element individual: ≤ 5 mm

Fondària d'encastament (classes D 400 a F 900): ≥ 50 mm

Toleràncies:

- Planor: $\pm 1\%$ del pas lliure; ≤ 6 mm
- Dimensions: ± 1 mm
- Guerxament: ± 2 mm

Si el dispositiu de tancament té forats de ventilació, aquests han de complir les condicions següents:

Superfície de ventilació:

- Pas lliure ≤ 600 mm: $\geq 5\%$ de la superfície d'un cercle, amb un diàmetre igual a la pas lliure
- Pas lliure > 600 mm: ≥ 140 cm²

Dimensions dels forats de ventilació:

- Ranures:

- Llargària: ≤ 170 mm
- Amplària:
 - Classes A 15 a B 125: 18-25 mm
 - Classes C 250 a F 900: 18-32 mm

- Forats:

- Diàmetre:
 - Classes A 15 a B 125: 18-38 mm
 - Classes C 250 a F 900: 30-38 mm

BASTIMENT AMB REIXA O TAPA PRACTICABLE:

El conjunt ha d'obrir i tancar correctament.

Un cop tancada, la tapa o reixa ha de quedar enrasada amb el bastiment.

L'angle respecte a la horitzontal, de la reixa oberta, ha de ser com a mínim de 100°.

ELEMENTS AMB RECOBRIMENT DE PINTURA BITUMINOSA:

El recobriment de pintura bituminosa, ha de formar una capa contínua que ha de cobrir a l'element completament.

Ha de tenir un color, una lluentor i una textura uniformes.

La pintura ha d'estar ben adherida al suport, no ha de tenir butllofes, escrostonament, ni altres defectes superficials.

DISPOSITIUS DE FORMIGÓ ARMAT:

En els dispositius de tancament de les classes A 15 a D 400 de formigó armat, les arestes i superfícies de contacte entre el bastiment i la tapa, han d'estar protegides amb una xapa de fosa o d'acer galvanitzat en calent.

Gruix mínim de fosa o d'acer:

- A 15: ≥ 2 mm

- B 125: ≥ 3 mm

- C 250: ≥ 5 mm

- D 400: ≥ 6 mm

- E 600 i F 900: A determinar en funció de cada disseny

Resistència característica a la compressió del formigó després de 28 dies:

- Classe B 15 a F 900: ≥ 40 N/mm²

- Classe A 15: ≥ 25 N/mm²

Gruix del recobriment de formigó de l'armadura d'acer: ≥ 20 mm

ELEMENTS DE FOSA:

La fosa ha de ser gris, de grafit laminar (fosa gris normal, conforme a la norma UNE-EN 1561) o de grafit esferoïdal (fosa nodular o dúctil, conforme a la norma UNE-EN 1563).

Les peces han de ser netes, lliures de sorra solta, d'òxid o de qualsevol altre tipus de residu.

No ha de tenir defectes superficials (esquerdes, rebaves, bufaments, inclusions de sorra, gotes fredes, etc.).

BASTIMENT I TAPA O REIXA DE FOSA GRISA:

La fosa ha de ser grisa, amb grafit en vetes fines repartides uniformement i sense zones de fosa blanca.

Les dimensions de la cara inferior han de ser més petites que les corresponents a la cara superior.

Quan la peça hagi de portar potes d'ancoratge, aquestes han de ser de la mateixa colada.

Resistència a tracció de la fosa, proveta cilíndrica (UNE 36-111): ≥ 180 N/mm²

Duresa Brinell (UNE-EN-ISO 6506/1): ≥ 155 HB

Contingut de ferrita, a 100 augments: $\leq 10\%$

Contingut de fòsfor: $\leq 0,15\%$

Contingut de sofre: $\leq 0,14\%$

2.- CONDICIONS DE SUBMINISTRAMENT I EMMAGATZEMATGE

BASTIMENT I TAPA O REIXA:

Subministrament: Embalats en caixes. Cada caixa ha de portar escrit el nombre de peces que conté i les seves dimensions.

Emmagatzematge: En posició horitzontal sobre superfícies planes i rígides per tal d'evitar deformacions o danys que alterin les seves característiques.

3.- UNITAT I CRITERIS D'AMIDAMENT

Unitat d'amidament: la indicada a la descripció de l'element

Criteri d'amidament: quantitat necessària subministrada a l'obra

4.- NORMATIVA DE COMPLIMENT OBLIGATORI

BASTIMENT I TAPA O BASTIMENT I REIXA:

UNE-EN 124:1995 Dispositius de cobriment i de tancament per a zones de circulació utilitzades per peatons i vehicles. Principis de construcció, assaigs tipus, marcat, control de qualitat.

ELEMENTS DE FOSA GRIS:

* UNE 36111:1973 Fundició gris. Tipuss, característiques i condicions de subministrament de peces moldejades.

5.- CONDICIONS DE CONTROL DE RECEPCIÓ

CONDICIONS DE MARCATGE I CONTROL DE LA DOCUMENTACIÓ:

La tapa o reixa i el bastiment han de tenir marcades de forma indeleble les indicacions següents:

- El codi de la norma UNE EN 124
- La classe segons la norma UNE EN 124
- El nom o sigles de fabricant i el lloc de fabricació
- Referència, marca o certificació si en tèn

OPERACIONS DE CONTROL EN BASTIMENTS, TAPES I REIXES DE FOSA:

Les tasques de control a realitzar són les següents:

- Recepció del certificat de qualitat del fabricant, d'acord a les condicions del plec.

CRITERIS DE PRESA DE MOSTRES:

Les operacions de control s'han de realitzar segons les indicacions de la DF.

INTERPRETACIÓ DE RESULTATS I ACTUACIONS EN CAS D'INCOMPLIMENT:

No s'acceptarà l'ús de materials que no arribin acompanyats del corresponent certificat de qualitat del fabricant.

En cas de disconformitat d'un control geomètric o de pes, es rebutjarà la peça assajada i s'incrementarà el control, en primer lloc, fins al 20% de les peces, i en cas de seguir observant deficiències, fins al 100% del subministrament.

BDW - ACCESSORIS GENÈRICS PER A DESGUASSOS I BAIXANTS DE POLIPROPILE

0.- ELEMENTS QUE CONTEMPLA EL PLEC

BDW3BE00.

1.- DEFINICIÓ I CARACTERÍSTIQUES DELS ELEMENTS

Conjunt d'accessoris (colzes, derivacions, reduccions, etc.) i d'elements especials (materials per a la unió entre tubs o entre tubs i accessoris) per a desguassos i baixants.

S'han considerat els elements següents:

- Accessoris i elements especials per a tubs de PVC-U de paret massissa
- Accessoris i elements especials per a tubs de PVC-U de paret estructurada
- Elements especials per a baixants de fosa grisa

- Elements especials per a baixants de planxa galvanitzada amb unió plegada

CARACTERÍSTIQUES GENERALS:

El material, la seva qualitat i les característiques físiques, mecàniques i dimensionals, han de ser compatibles amb les del tub, i no han de fer disminuir les d'aquest en cap de les seves aplicacions.

2.- CONDICIONS DE SUBMINISTRAMENT I EMMAGATZEMATGE

Subministrament: A l'albarà de lliurament han de constar les característiques d'identificació següents:

- Material
- Tipus
- Diàmetres

Emmagatzematge: En llocs protegits contra els impactes, la pluja, les humitats i dels raigs del sol.

3.- UNITAT I CRITERIS D'AMIDAMENT

Unitat composta pel conjunt de peces necessàries per a muntar 1 m de tub.

4.- NORMATIVA DE COMPLIMENT OBLIGATORI

PVC-U PARET ESTRUCTURADA:

* UNE-EN 1453-1:2000 Sistemes de canalització en materials plàstics amb tubs de paret estructurada per a evacuació d'aigües residuals (a baixa i a alta temperatura) a l'interior de l'estructura dels edificis. (Policlorur de vinil) no plastificat (PVC-U). Part 1: Requisits pels tubs i el sistema.

PVC-U DE PARET MASSISSA:

* UNE-EN 1329-1:1999 Sistemes de canalització en materials plàstics per evacuació d'aigües residuals (a baixa i a alta temperatura) a l'interior de l'estruct. dels edificis. (Policlorur de vinil) no plastificat (PVC-U). Part 1: Especific. per tubs, accessoris

* UNE-EN 1401-1:1998 Sistemes de canalització en materials plàstics per sanejament enterrat sense pressió. (Policlorur de vinil) no plastificat (PVC-U). Part 1: Especificacions per tubs, accessoris i el sistema.

* UNE-EN 1456-1:2002 Sistemes de canalització en materials plàstics per sanejament enterrat o aeri amb pressió. (Policlorur de vinil) no plastificat (PVC-U). Part 1: Especificacions per tubs, accessoris i el sistema.

FOSA GRISA, PLANXA GALVANITZADA I PLOM:

No hi ha normativa de compliment obligatori.

BDY - ELEMENTS DE MUNTATGE PER A BAIXANTS I DESGUASSOS

0.- ELEMENTS QUE CONTEMPLA EL PLEC

BDY3BE00.

1.- DEFINICIÓ I CARACTERÍSTIQUES DELS ELEMENTS

Conjunt d'accessoris (colzes, derivacions, reduccions, etc.) i d'elements especials (materials per a la unió entre tubs o entre tubs i accessoris) per a desguassos i baixants.

S'han considerat els elements següents:

- Accessoris i elements especials per a tubs de PVC-U de paret massissa
- Accessoris i elements especials per a tubs de PVC-U de paret estructurada
- Elements especials per a baixants de fosa grisa
- Elements especials per a baixants de planxa galvanitzada amb unió plegada

CARACTERÍSTIQUES GENERALS:

El material, la seva qualitat i les característiques físiques, mecàniques i dimensionals, han de ser compatibles amb les del tub, i no han de fer disminuir les d'aquest en cap de les seves aplicacions.

2.- CONDICIONS DE SUBMINISTRAMENT I EMMAGATZEMATGE

Subministrament: A l'albarà de lliurament han de constar les característiques d'identificació següents:

- Material
- Tipus
- Diàmetres

Emmagatzematge: En llocs protegits contra els impactes, la pluja, les humitats i dels raigs del sol.

3.- UNITAT I CRITERIS D'AMIDAMENT

Unitat composta pel conjunt de peces necessàries per a muntar 1 m de tub.

4.- NORMATIVA DE COMPLIMENT OBLIGATORI

PVC-U PARET ESTRUCTURADA:

* UNE-EN 1453-1:2000 Sistemes de canalització en materials plàstics amb tubs de paret estructurada para evacuació d'aigües residuals (a baixa i a alta temperatura) a l'interior de la estructura dels edificis. (Policlorur de vinil) no plastificat (PVC-U). Part 1: Requisits per als tubs i el sistema.

PVC-U DE PARET MASSISSA:

* UNE-EN 1329-1:1999 Sistemes de canalització en materials plàstics per a evacuació d'aigües residuals (a baixa i a alta temperatura) a l'interior de l'estructura dels edificis. (Policlorur de vinil) no plastificat (PVC-U). Part 1: Especific. Per a tubs, accessoris

* UNE-EN 1401-1:1998 Sistemes de canalització en materials plàstics per a sanejament enterrat sense pressió. (Policlorur de vinil) no plastificat (PVC-U). Part 1: Especificacions per tubs, accessoris i el sistema.

* UNE-EN 1456-1:2002 Sistemes de canalització en materials plàstics per a sanejament enterrat o aeri amb pressió. (Policlorur de vinil) no plastificat (PVC-U). Part 1: Especificacions per tubs, accessoris i el sistema.

FOSA GRISA, PLANXA GALVANITZADA I PLOM:

No hi ha normativa de compliment obligatori.

BG - MATERIALS PER A INSTAL·LACIONS ELÈCTRIQUES

BG2 - TUBS, CANALS, SAFATES I COLUMNES PER A MECANISMES

BG21 - TUBS RÍGIDS NO METÀL·LICS

0.- ELEMENTS QUE CONTEMPLA EL PLEC

BG212910.

1.- DEFINICIÓ I CARACTERÍSTIQUES DELS ELEMENTS

Tub rígid no metàl·lic de fins a 160 mm de diàmetre nominal.

CARACTERÍSTIQUES GENERALS:

S'ha de poder corbar en calent, sense reducció notable de la seva secció.

Han d'estar dissenyats i construïts de manera que les seves característiques en ús normal siguin segures i sense perill per a l'usuari i el seu entorn.

Ha de suportar bé els ambients corrosius i els contactes amb greixos i olis.

L'interior dels tubs ha d'estar exempt de rebaves i altres defectes que pugin fer malbé els conductors o ferir a instal·ladors o usuaris.

El diàmetre nominal ha de ser el de l'exterior del tub i s'ha d'expressar en mil·límetres.

El diàmetre interior mínim l'ha de declarar el fabricant.

Les dimensions han de complir la norma EN-60423.

2.- CONDICIONS DE SUBMINISTRAMENT I EMMAGATZEMATGE

Subministrament: En feixos de tubs de llargària ≥ 3 m.

Emmagatzematge: En llocs protegits dels impactes i dels raigs solars.

Han de situar-se en posició horitzontal. L'alçària d'emmagatzematge no ha de sobrepassar els 1,5 m.

3.- UNITAT I CRITERIS D'AMIDAMENT

Unitat d'amidament: la indicada a la descripció de l'element

Criteri d'amidament: quantitat necessària subministrada a l'obra

4.- NORMATIVA DE COMPLIMENT OBLIGATORI

Reial Decret 842/2002 del 2 d'agost, pel que s'aprova el Reglament Electrotècnic de Baixa Tensió. REBT 2002

UNE-EN 50086-1:1995 Sistemes de tubs per a instal·lacions elèctriques. Part 1: Requisits generals.

UNE-EN 60423:1996 Tub de protecció de conductors. Diàmetres exteriors dels tubs per a instal·lacions elèctriques i rosques per a tubs i accessoris.

5.- CONDICIONS DE CONTROL DE RECEPCIÓ

CONDICIONS DE MARCATGE I CONTROL DE LA DOCUMENTACIÓ:

Han d'estar marcats amb:

- Nom del fabricant
- Marca d'identificació dels productes
- El marcatge ha de ser llegible
- Han de incloure les instruccions de muntatge corresponents

OPERACIONS DE CONTROL:

Les tasques de control de qualitat de Canalitzacions i Accessoris, són les següents:

- Sol·licitar del fabricant els certificats dels materials emprats i verificar l'adequació als requisits del projecte.
- Control de la documentació tècnica subministrada
- Control d'identificació dels materials i lloc d'emplaçament (alçada, distàncies, capacitat)
- Realització i emissió d'informes amb resultats dels assaigs
- Assaigs:
 - Propagació de la flama segons norma R.E.B.T / UNE-EN 50085-1 / UNE-EN 50086-1
 - Instal·lació i posta en obra segons norma R.E.B.T / UNE 20.460
 - Verificació de l'aspecte superficial segons norma projecte/ UNE-EN ISO 1461

CRITERIS DE PRESA DE MOSTRES:

Es realitzaran els assaigs a la recepció dels materials, verificant tot el traçat de la instal·lació de safates i aleatòriament un tub de cada mida instal·lat a obra ja sigui rígid, flexible o soterrat.

INTERPRETACIÓ DE RESULTATS I ACTUACIONS EN CAS D'INCOMPLIMENT:

Segons criteri de la DF, podrà ser acceptat o rebutjat tot o part del material de la partida.

BG22 - TUBS FLEXIBLES I CORBABLES NO METÀL·LICS

0.- ELEMENTS QUE CONTEMPLA EL PLEC

BG22RJ10.

1.- DEFINICIÓ I CARACTERÍSTIQUES DELS ELEMENTS

Tub flexible no metàl·lic de fins a 250 mm de diàmetre nominal.

Es consideraran els següents tipus de tubs:

- Tubs de PVC corrugats
- Tubs de PVC folrats, de dues capes, semillisa l'exterior i corrugada la interior
- Tubs de material lliure d'halògens
- Tubs de polipropilè
- Tubs de polietilè de dues capes, corrugada l'exterior i llisa la interior

CARACTERÍSTIQUES GENERALS:

Han d'estar dissenyats i construïts de manera que les seves característiques en ús normal siguin segures i sense perill per a l'usuari i el seu entorn.

L'interior dels tubs ha d'estar exempt de rebaves i altres defectes que pugin fer malbé els conductors o ferir a instal·ladors o usuaris.

El diàmetre nominal ha de ser el de l'exterior del tub i s'ha d'expressar en mil·límetres.

El diàmetre interior mínim l'ha de declarar el fabricant.

Les dimensions han de complir la norma EN-60423.

2.- CONDICIONS DE SUBMINISTRAMENT I EMMAGATZEMATGE

Subministrament: En rotlles.

Emmagatzematge: En llocs protegits contra els impactes i contra la pluja.

3.- UNITAT I CRITERIS D'AMIDAMENT

Unitat d'amidament: la indicada a la descripció de l'element

Criteri d'amidament: quantitat necessària subministrada a l'obra

4.- NORMATIVA DE COMPLIMENT OBLIGATORI

Reial Decret 842/2002 del 2 d'agost, pel que s'aprova el Reglament Electrotècnic de Baixa Tensió. REBT 2002

UNE-EN 50086-1:1995 Sistemes de tubs per instal·lacions elèctriques. Part 1: Requisits generals.

UNE-EN 60423:1996 Tub de protecció de conductors. Diàmetres exteriors dels tubs per a instal·lacions elèctriques i rosques per a tubs i accessoris.

5.- CONDICIONS DE CONTROL DE RECEPCIÓ

CONDICIONS DE MARCATGE I CONTROL DE LA DOCUMENTACIÓ:

Han d'estar marcats amb:

- Nom del fabricant
- Marca d'identificació dels productes
- El marcatge ha de ser llegible
- Han de incloure les instruccions de muntatge corresponents

OPERACIONS DE CONTROL EN CANALITZACIONS I ACCESORIS:

Les tasques de control de qualitat de Canalitzacions i Accessoris, són les següents:

- Sol·licitar del fabricant els certificats dels materials emprats i verificar l'adequació als requisits del projecte.
- Control de la documentació tècnica subministrada
- Control d'identificació dels materials i lloc d'emplaçament (alçada, distàncies, capacitat)
- Realització i emissió d'informes amb resultats dels assaigs
- Assaigs:

- Propagació de la flama segons norma R.E.B.T / UNE-EN 50085-1 / UNE-EN 50086-1

- Instal·lació i posta en obra segons norma R.E.B.T / UNE 20.460

- Verificació de l'aspecte superficial segons norma projecte/ UNE-EN ISO 1461

CRITERIS DE PRESA DE MOSTRES EN CANALITZACIONS I ACCESSORIS:

Es realitzaran els assaigs a la recepció dels materials, verificant tot el traçat de la instal·lació de safates i aleatòriament un tub de cada mida instal·lat a obra ja sigui rígid, flexible o soterrat.

INTERPRETACIÓ DE RESULTATS I ACTUACIONS EN CAS D'INCOMPLIMENT EN CANALITZACIONS I ACCESSORIS:

Segons criteri de la DF, podrà ser acceptat o rebutjat tot o part del material de la partida.

OPERACIONS DE CONTROL EN TUBS DE PVC PER A CANALITZACIONS DE SERVEIS:

Les tasques de control a realitzar són les següents:

- En cada subministrament:

- Inspecció visual de l'aspecte general dels tubs i elements d'unió.
- Comprovació de les dades de subministrament exigides (marques, albarà o etiquetes).

- Recepció del certificat de qualitat del fabricant, d'acord a les condicions del plec.

- Comprovació dimensional (3 mostres).

- Per a cada tub de les mateixes característiques, es realitzaran els següents assaigs (UNE EN 50086-1):

- Resistència a compressió
- Impacte
- Assaig de corbat
- Resistència a la propagació de la flama
- Resistència al calor
- Grau de protecció
- Resistència a l'atac químic

En cas de que el material disposi de la Marca AENOR, o una altra legalment reconeguda a un país de la UE, s'ha de poder prescindir dels assaigs de control de recepció. La DF ha de sol·licitar, en aquest cas, els resultats dels assaigs corresponents al subministrament rebut, segons control de producció establert a la marca de qualitat del producte.

CRITERIS DE PRESA DE MOSTRES EN TUBS DE PVC PER A CANALITZACIONS DE SERVEIS:

Es seguiran les instruccions de la DF i els criteris indicats a les normes UNE EN 50086-1 i UNE EN 50086-2-4, juntament a les normes de procediment de cada assaig concret.

INTERPRETACIÓ DE RESULTATS I ACTUACIONS EN CAS D' INCOMPLIMENT EN TUBS DE PVC PER A CANALITZACIONS DE SERVEIS:

No s'acceptaran materials que no arribin a l' obra correctament referenciats i acompanyats del corresponent certificat de qualitat del fabricant.

Es rebutjaran els subministres que no superin les condicions de la inspecció visual o les comprovacions geomètriques.

Es compliran les condicions dels assaigs d'identificació segons la norma UNE EN 50086-1 i UNE EN 50086-2-4.

BG3 - CONDUCTORS ELÈCTRICS PER A TENSIÓ BAIXA BG31 - CABLES DE COURE DE 0,6/1 KV

0.- ELEMENTS QUE CONTEMPLA EL PLEC

BG31H550,BG319230.

1.- DEFINICIÓ I CARACTERÍSTIQUES DELS ELEMENTS

Cable elèctric destinat a sistemes de distribució en tensió baixa i instal·lacions en general, per a serveis fixes, amb conductor de coure, de tensió assignada 0,6/1kV i de tipus unipolar, bipolar, tripolar, tetrapolar, tripolar amb neutre i penta-polar.

S'han considerat els tipus de cables següents:

- Cables unipolars o multipolars (tipus mànega, sota coberta única) amb aïllament de polietilè reticulat (XLPE) i coberta de policlorur de vinil (PVC) de designació UNE RV 0,6/1 kV.

- Cables unipolars o multipolars (tipus mànega, sota coberta única) amb aïllament de polietilè reticulat (XLPE) i coberta de material lliure d'halògens a base de poliolefina, de baixa emissió de gasos tòxics i corrosius, de designació UNE RZ1-K (AS) 0,6/1 kV.

CARACTERÍSTIQUES GENERALS:

En el cas de que el material s'utilitzi en obra pública, l'acord de Govern de la Generalitat de Catalunya de 9 de juny de 1998, exigeix que els materials siguin de qualitat certificada o puguin acreditar un nivell de qualitat equivalent, segons les normes aplicables als estats membres de la Unió Europea o de l'Associació Europea de Lliure Canvi.

També en aquest cas, es procurarà que els esmentats materials disposin de l'etiqueta ecològica europea, regulada en el Reglament 880/1992/CEE o bé altres distintius de la Comunitat Europea.

Les característiques físiques i mecàniques del conductor han de complir les normes UNE 21-011 i UNE 21-022.

La coberta no ha de tenir variacions en el gruix ni d'altres defectes visibles a la seva superfície. Ha de ser resistent a l'abradió.

Ha de quedar ajustada i s'ha de poder separar fàcilment sense produir danys a l'aïllament.

La forma exterior dels cables multipolars (reunits sota una coberta única) ha de ser raonablement cilíndrica.

L'aïllament no ha de tenir variacions del gruix ni d'altres defectes visibles a la seva superfície.

Ha de quedar ajustat i s'ha de poder separar fàcilment sense produir danys al conductor.

Els colors vàlids per a l'aïllament són (UNE 21089-1):

- Cables unipolars:
- Com a conductor de fase: Marró, negre o gris
- Com a conductor neutre: Blau
- Com a conductor de terra: Llistat de groc i verd
- Cables bipolars: Blau i marró
- Cables tripolars:
- Cables amb conductor de terra: Fase: Marró, Neutre: Blau, Terra: Llistat de groc i verd
- Cables sense conductor de terra: Fase: Negre, marró i gris
- Cables tetrapolars:
- Cables amb conductor de terra: Fase: Marró, negre i gris, Terra: Llistat de groc i verd
- Cables sense conductor de terra: Fase: Marró, negre i gris, Neutre: Blau
- Cables penta-polars: Fase: Marró, negre i gris, Neutre: Blau, Terra: Llistat de groc i verd

Gruix de l'aïllant del conductor (UNE HD-603 (1)):

```

+-----+
|Secció (mm2) |1,5-16|25-35| 50 |70-95| 120 | 150 | 185 | 240 | 300 |
|-----|-----|-----|-----|-----|-----|-----|-----|
|Gruix (mm)   | 0,7 | 0,9 |1,0 | 1,1 | 1,2 | 1,4 | 1,6 | 1,7 | 1,8 |
+-----+

```

Gruix de la coberta: Ha de complir les especificacions de la norma UNE-HD 603-1

Temperatura de l'aïllament en servei normal: $\leq 90^{\circ}\text{C}$

Temperatura de l'aïllament en curtcircuit (5 s màx): $\leq 250^{\circ}\text{C}$

Tensió màxima admissible (c.a.):

- Entre conductors aïllats: $\leq 1 \text{ kV}$
- Entre conductors aïllats i terra: $\leq 0,6 \text{ kV}$

Toleràncies:

- Gruix de l'aïllament (UNE_HD 603): \geq valor especificat - (0,1 mm + 10% del valor especificat)

CABLES DE DESIGNACIÓ UNE RV 0,6/1 kV:

L'aïllament ha de ser de polietilè reticulat (XLPE) tipus DIX-3 segons UNE HD-603-1.

La coberta ha de ser de policlorur de vinil (PVC) del tipus DMV-18 segons UNE HD-603-1.

Ha de ser de color negre i ha de portar impresa una franja longitudinal de color per a la identificació de la secció dels conductors de fase.

CABLES DE DESIGNACIÓ UNE RZ1-K (AS) 0,6/1 kV:

L'aïllament ha de ser de polietilè reticulat (XLPE) tipus DIX-3 segons UNE HD-603-1.

La coberta ha de ser de una mescla de material termoplàstic, sense halògens, del tipus Z1, i ha de complir les especificacions de la norma UNE 21123-4.

Ha de ser de color verd i ha de portar impresa una franja longitudinal de color per a la identificació de la secció dels conductors de fase.

2.- CONDICIONS DE SUBMINISTRAMENT I EMMAGATZEMATGE

Subministrament: En bobines.

Emmagatzematge: En llocs protegits de la pluja i la humitat.

3.- UNITAT I CRITERIS D'AMIDAMENT

Unitat d'amidament: la indicada a la descripció de l'element

Criteri d'amidament: quantitat necessària subministrada a l'obra

4.- NORMATIVA DE COMPLIMENT OBLIGATORI

NORMATIVA GENERAL:

Reial Decret 842/2002 del 2 d'agost, pel que s'aprova el Reglament Electrotècnic de Baixa Tensió. REBT 2002

UNE-HD 603-1:2003 Cables de distribució de tensió assignada 0,6/1kV.

* UNE 21011-2:1974 Filferros de coure recuit de secció recta circular.

Característiques

* UNE 21089-1:2002 Identificació dels conductors aïllats dels cables

UNE-EN 50334:2001 Marcat per inscripció per a la identificació dels conductores aïllats dels cables elèctrics.

* UNE 21089-1:2002 Identificació dels conductors aïllats dels cables

UNE 21022:1982 Conductors de cables aïllats.

* UNE 20434:1999 Sistema de designació dels cables.

CABLES DE DESIGNACIÓ UNE RV 0,6/1 kV:

UNE 21123-2:1999 Cables elèctrics d'utilització industrial de tensió assignada 0,6/1 kV. Part 2: Cables amb aïllament de polietilè reticulat i coberta de policlorur de vinil.

CABLES DE DESIGNACIÓ UNE RZ1-K (AS) 0,6/1 kV:

UNE 21123-4:2004 Cables elèctrics d'utilització industrial de tensió assignada 0,6/1 kV. Part 4: Cables amb aïllament de polietilè reticulat i coberta de poliolefina.

5.- CONDICIONS DE CONTROL DE RECEPCIÓ

CONDICIONS DE MARCATGE I CONTROL DE LA DOCUMENTACIÓ:

La coberta ha de portar de forma indeleble i ben visible les dades següents:

- Nom del fabricant o marca comercial
- Tipus de conductor
- Secció nominal
- Les dues últimes xifres de l'any de fabricació.
- Distància entre el final d'una marca i el principi de la següent $\leq 30 \text{ cm}$.

OPERACIONS DE CONTROL:

Les tasques de control a realitzar són les següents:

- Sol·licitar del fabricant els certificats i homologacions dels conductors i protocols de proves.
- Control de la documentació tècnica subministrada.
- Verificar l'adequació dels conductors als requisits dels projecte
- Control final d'identificació
- Realització i emissió d'informe amb resultats dels assaigs realitzats d'acord al que s'especifica en la taula d'assaigs i de quantificació dels mateixos.
- Assaigs:

A la relació següent s'especifiquen els controls a efectuar a la recepció de conductors de coure o alumini i les normes aplicables en cada cas:

- Rigidesa dielèctrica (REBT)
- Resistència d'aïllament (REBT)
- Resistència elèctrica dels conductors (UNE 20003 / UNE 21022/1M)
- Control dimensional (Documentació del fabricant)
- Extinció de flama (UNE-EN 50266)
- Densitat de fums UNE-EN 50268 / UNE 21123)
- Despreniment d'halògens (UNE-EN 50267-2-1 / UNE 21123 / UNE 2110022)

A la següent taula s'especifica el nombre de controls a efectuar. Els assaigs especificats (*) seran exigibles segons criteri de la DF quan les exigències del lloc ho determini i les característiques dels conductors corresponguin a l'assaig especificat.

- Rigidesa dielèctrica: 100% (exigit al fabricant)
- Resistència d'aïllament: 100% (exigit al fabricant)
- Resistència elèctrica: 100% (exigit al fabricant)
- Extinció de flama: 1 assaig per tipus (*) (exigit al fabricant) i 1 assaig per tipus (*) (exigit a recepció)
- Densitat de fums: 1 assaig per tipus (*) (exigit al fabricant) i 1 assaig per tipus (*) (exigit a recepció)
- Despreniment d'halògens: 1 assaig per tipus (*) (exigit al fabricant) i 1 assaig per tipus (*) (exigit a recepció)

Per tipus s'entén aquells conductors amb característiques iguals.

Els assaigs exigits a recepció podran ésser els realitzats pel fabricant sempre que hi hagi una supervisió per part de la DF o empresa especialitzada.

CRITERIS DE PRESA DE MOSTRES:

Per a la realització dels assaigs, s'escollirà aleatòriament una bovina del lot d'entrega, a excepció dels assaigs de rutina que es realitzaran a totes les bobines.

INTERPRETACIÓ DE RESULTATS I ACTUACIONS EN CAS D'INCOMPLIMENT:

Es realitzarà un control extensiu de la partida objecte de control, i segons criteri de la DF, podrà ésser acceptada o rebutjada tota o part del material que la compona.

BG38 - CONDUCTORS DE COURE NUS**0.- ELEMENTS QUE CONTEMPLA EL PLEC**

BG380900.

1.- DEFINICIÓ I CARACTERÍSTIQUES DELS ELEMENTS

Conductor de coure electrolític cru i nu per a connexió de terra, unipolar de fins a 240 mm² de secció.

CARACTERÍSTIQUES GENERALS:

En el cas de que el material s'utilitzi en obra pública, l'acord de Govern de la Generalitat de Catalunya de 9 de juny de 1998, exigeix que els materials siguin de qualitat certificada o puguin acreditar un nivell de qualitat equivalent, segons les normes aplicables als estats membres de la Unió Europea o de l'Associació Europea de Lliure Canvi.

També en aquest cas, es procurarà que els esmentats materials disposin de l'etiqueta ecològica europea, regulada en el Reglament 880/1992/CEE o bé altres distintius de la Comunitat Europea.

Tots els fils de coure que formen l'ànima han de tenir el mateix diàmetre.

Ha de tenir una textura exterior uniforme i sense defectes.

2.- CONDICIONS DE SUBMINISTRAMENT I EMMAGATZEMATGE

Subministrament: En bobines o tambors.

Emmagatzematge: En llocs protegits de la pluja i la humitat.

3.- UNITAT I CRITERIS D'AMIDAMENT

Unitat d'amidament: la indicada a la descripció de l'element

Criteri d'amidament: quantitat necessària subministrada a l'obra

4.- NORMATIVA DE COMPLIMENT OBLIGATORI

Reial Decret 842/2002 del 2 d'agost, pel que s'aprova el Reglament Electrotècnic de Baixa Tensió. REBT 2002

UNE 21012:1971 Filferros de coure dur de secció recta circular. Característiques
UNE 20460-5-54:1990 Instal·lacions elèctriques en edificis. Elecció i instal·lació dels materials elèctrics. Posta a terra i conductors de protecció.

5.- CONDICIONS DE CONTROL DE RECEPCIÓ**CONDICIONS DE MARCATGE I CONTROL DE LA DOCUMENTACIÓ:**

Cada conductor ha de portar de forma indeleble i ben visible les dades següents:

- Material, secció, llargària i pes del conductor
- Nom del fabricant o marca comercial
- Data de fabricació

OPERACIONS DE CONTROL:

Les tasques de control a realitzar són les següents:

- Sol·licitar a l fabricant els certificats de característiques tècniques i homologacions dels materials.
- Control de la documentació tècnica subministrada.
- Verificar que les característiques dels elèctrodes es corresponguin a l'especificat en Projecte.
- Verificar que la profunditat de la xarxa mai sigui inferior a 0,5 metres.
- Verificar seccions de conductors de terra segons la taula 1 del ITC-BT- 018 del REBT.
- Realització i emissió d' informes amb resultats de controls i proves realitzats.

CRITERIS DE PRESA DE MOSTRES:

Es realitzarà mesura al pont de comprovació o caixa de seccionament de terres.

INTERPRETACIÓ DE RESULTATS I ACTUACIONS EN CAS D'INCOMPLIMENT:

No s'admetran seccions de conductors i elèctrodes de posada a terra inferiors als indicats al REBT.

En discrepàncies del tipus de posada a terra amb l'especificat al projecte, s'actuarà segons criteri de la DF.

BG4 - APARELLS DE PROTECCIÓ I COMANDAMENT**BG46 - CAIXES SECCIONADORES FUSIBLES****0.- ELEMENTS QUE CONTEMPLA EL PLEC**

BG46E010.

1.- DEFINICIÓ I CARACTERÍSTIQUES DELS ELEMENTS

Caixes seccionadores fusibles amb fusibles cilíndrics o de tipus ganiveta.

CARACTERÍSTIQUES GENERALS:

Ha de tenir un aspecte uniforme i sense defectes.

Les peces de contacte metàl·liques han d'estar protegides de la corrosió.

La caixa ha d'anar articulada en l'eix inferior de la base, de forma que es pugui obrir i tancar amb facilitat i actuar com a seccionador de corrent.

Ha de poder incorporar indicador de fusió.

No han de ser accessibles les parts que hagin d'estar en tensió.

Resistència a la calor: Ha de complir

Resistència mecànica: Ha de complir

Quan el fusible és de ganiveta, la base ha de dur unes pinces metàl·liques que subjectin el fusible per pressió i que garanteixin el contacte d'aquest amb els conductors.

Quan el fusible és cilíndric, la base ha de ser de material aïllant i incombustible, ha de portar els borns per a la seva connexió a la xarxa i els forats previstos per a la seva fixació.

2.- CONDICIONS DE SUBMINISTRAMENT I EMMAGATZEMATGE

Subministrament: En caixes.

Emmagatzematge: En llocs protegits contra els impactes, la pluja, les humitats i dels raigs del sol.

3.- UNITAT I CRITERIS D'AMIDAMENT

Unitat d'amidament: la indicada a la descripció de l'element

Criteri d'amidament: quantitat necessària subministrada a l'obra

4.- NORMATIVA DE COMPLIMENT OBLIGATORI

Reial Decret 842/2002 del 2 d'agost, pel que s'aprova el Reglament Electrotècnic de Baixa Tensió. REBT 2002

UNE-EN 60269-1:2000 Fusibles de baixa tensió. Part 1: Requisits generals.

UNE-EN 60947-3:2000 Aparaments de baixa tensió. Part 3: Interruptors, seccionadors, interruptors-seccionadors i combinats fusibles.

5.- CONDICIONS DE CONTROL DE RECEPCIÓ**CONDICIONS DE MARCATGE I CONTROL DE LA DOCUMENTACIÓ:**

La base ha de portar de forma indeleble i ben visible les dades següents:

- Referència del tipus de fabricant
- Tensió nominal
- Intensitat nominal

OPERACIONS DE CONTROL:

Les tasques de control a realitzar són les següents:

- Sol·licitar del fabricant els certificats dels mecanismes emprats, contrastar la documentació amb els materials rebuts i verificar l'adequació als requisits exigits.
- Control de la documentació tècnica subministrada.
- Verificar que la Intensitat Nominal s'adequa a l'intensitat del circuit.
- Realització i emissió d' informes amb resultats de controls i proves realitzats.

CRITERIS DE PRESA DE MOSTRES:

Es comprovarà per mostreig la quantitat que determini la DF per cada tipus de mecanisme.

INTERPRETACIÓ DE RESULTATS I ACTUACIONS EN CAS D'INCOMPLIMENT:

No s'acceptaran els mecanismes que les seves característiques elèctriques no siguin les adequades.

Quan les discrepàncies siguin d'un altre tipus, segons criteri de la DF podrà ésser acceptat o rebutjat tot o part del material.

OPERACIONS DE CONTROL EN QUADRES GENERALS I SUBQUADRES:

Les tasques de control de qualitat de Quadres Generals, són les següents:

- Sol·licitar del fabricant els certificats dels equips emprats, contrastar la documentació amb els equips i verificar l'adequació als requisits del projecte.
- Generació d'esquemes de muntatge i llistats de materials emprats per a la construcció

- Control de la documentació tècnica subministrada

- Control d'identificació del material i lloc d'emplaçament
- Realització i emissió d'informe amb resultats dels assaigs realitzats, d'acord amb el que s'especifica a la taula d'assaigs i de quantificació dels mateixos.
- Assaigs a efectuar a fàbrica i normes aplicables:
 - Resistència d'aïllament segons R.E.B.T
 - Rigidesa dielèctrica segons R.E.B.T
 - Comprovació de proteccions (Accionaments manual i elèctric) segons UNE-EN 61008-1. Interruptors automàtics diferencials R.E.B.T.
 - Dispar de magnetotèrmics (Per sobre intensitat) segons plec de prescripcions tècniques documentació fabricant
 - Continuitat de la posta a terra segons UNE-EN-60439-2. Conjunts d'aparamenta BT

CRITERIS DE PRESA DE MOSTRES EN QUADRES GENERALS I SUBQUADRES:

Per quadres generals es realitzaran els assaigs a tot els circuits i proteccions.

Per subquadres el contractista realitzarà els assaigs a tots els circuits i proteccions, a excepció de l'assaig de dispar de magnetotèrmics per sobre intensitats segons corbes de dispar. Aquest assaig es realitzarà per mostreig a interruptors de diferent intensitat Nominal. L'empresa de control de qualitat verificarà els assaigs fets pel fabricant d'un quadre per tipus diferent o segons criteri DF.

INTERPRETACIÓ DE RESULTATS I ACTUACIONS EN CAS D'INCOMPLIMENT EN QUADRES GENERALS I SUBQUADRES:

Segons criteri de la DF, podrà ser acceptat o rebutjat tot o part del material de la partida.

BGD - MATERIALS PER A INSTAL·LACIONS DE CONNEXIÓ A TERRA I PROTECCIÓ CATÒDICA

BGD2 - PLAQUES DE CONNEXIÓ A TERRA

0.- ELEMENTS QUE CONTEMPLA EL PLEC

BGD2E010.

1.- DEFINICIÓ I CARACTERÍSTIQUES DELS ELEMENTS

Placa de connexió a terra de coure en forma d'estel (calada) o d'acer en forma d'estel (massissa) o quadrada (massissa) de fins a 1 m² de superfície i de 2 mm, 2,5 mm, 3 mm o 4 mm de gruix.

CARACTERÍSTIQUES GENERALS:

Ha de formar l'elèctrode del circuit de connexió a terra.

Ha de disposar d'un dispositiu per a fixar sòlidament el cable de la línia de terra, mitjançant una placa i un vis; aquest cable ha de tenir una secció mínima de 35 mm².

ACER:

La placa ha d'estar protegida per galvanització en calent. Aquesta ha de complir les especificacions de la UNE-EN ISO 1461.

El recobriment ha de ser llis, no ha de mostrar cap discontinuïtat en la capa de zinc, no ha de tenir taques, inclusions de fluxe, cendres o motes, apreciables a simple vista.

La superfície especificada es considera com a superfície útil de la placa.

Toleràncies:

- Gruix: - 0,1 mm

- Superfície útil: - 0,01 m²

2.- CONDICIONS DE SUBMINISTRAMENT I EMMAGATZEMATGE

Subministrament: Per unitats, empaquetades en caixes.

Emmagatzematge: En el seu embalatge, protegida contra els impactes.

3.- UNITAT I CRITERIS D'AMIDAMENT

Unitat d'amidament: la indicada a la descripció de l'element

Criteri d'amidament: quantitat necessària subministrada a l'obra

4.- NORMATIVA DE COMPLIMENT OBLIGATORI

Reial Decret 842/2002 del 2 d'agost, pel que s'aprova el Reglament Electrotècnic de Baixa Tensió. REBT 2002

UNE-EN ISO 1461:1999 Recobriments galvanitzats en calent sobre productes acabats de ferro i acer. Especificacions i mètodes d'assaig.

5.- CONDICIONS DE CONTROL DE RECEPCIÓ

OPERACIONS DE CONTROL:

Les tasques de control a realitzar són les següents:

- Control de la documentació tècnica subministrada.

- Verificar que les característiques dels elèctrodes es corresponguin a l'especificat en Projecte.

- Verificar que la profunditat de la xarxa mai sigui inferior a 0,5 metres.

- Verificar seccions de conductors de terra segons la taula 1 del ITC-BT- 018 del REBT.

- Realització i emissió d' informes amb resultats de controls i proves realitzats.

CRITERIS DE PRESA DE MOSTRES:

Es realitzarà mesura al pont de comprovació o caixa de seccionament de terres.

INTERPRETACIÓ DE RESULTATS I ACTUACIONS EN CAS D'INCOMPLIMENT:

No s'admetran seccions de conductors i elèctrodes de posada a terra inferiors als indicats al REBT.

En discrepàncies del tipus de posada a terra amb l'especificat al projecte, s'actuarà segons criteri de la DF.

BGDZ - MATERIALS AUXILIARS PER A ELEMENTS DE CONNEXIÓ A TERRA

0.- ELEMENTS QUE CONTEMPLA EL PLEC

BGDZE020,BGDZE030.

1.- DEFINICIÓ I CARACTERÍSTIQUES DELS ELEMENTS

Punt de connexió a terra amb pont seccionador de platina de coure, per a col·locar superficialment.

CARACTERÍSTIQUES GENERALS:

El punt de posada a terra ha d'estar situat fora del sòl i ha de servir d'unió entre la línia d'enllaç amb terra i la línia principal de terra.

Ha d'estar format pels següents components:

- Caixa
- Entrada i sortida de caixa tipus estanc.
- Dispositiu de connexió
- Accessoris

L'envolvent o carcassa ha d'estar construït amb material doble aïllant i estanc.

El dispositiu de connexió intern ha de permetre la unió entre els conductors de les línies d'enllaç i principal de terra, de forma que es pugui, mitjançant eines apropiades, separar-les, a fi d' poder mesurar la resistència de terra.

El dispositiu de connexió ha de ser de platina de coure recoberta de cadmi de 2,5x33 cm i 0,4 cm de gruix i amb suports de material aïllant.

Ha de portar borns per a l'entrada i la sortida.

Ha d'estar preparat amb un sistema de fixació segur.

Ha de tenir un aspecte uniforme i sense defectes.

Resistència de l'aïllament (UNE-EN 60669-1): Ha de complir

Resistència mecànica (UNE-EN 60669-1): Ha de complir

Capacitat dels borns:

I nominal (A)	I nominal (A)	Secció (mm ²)
II o IV	125	<=50

2.- CONDICIONS DE SUBMINISTRAMENT I EMMAGATZEMATGE

Subministrament: En caixes.

Emmagatzematge: En llocs protegits contra els impactes.

3.- UNITAT I CRITERIS D'AMIDAMENT

Unitat d'amidament: la indicada a la descripció de l'element

Criteri d'amidament: quantitat necessària subministrada a l'obra

4.- NORMATIVA DE COMPLIMENT OBLIGATORI

Reial Decret 842/2002 del 2 d'agost, pel que s'aprova el Reglament Electrotècnic de Baixa Tensió. REBT 2002

UNE 20460-5-54:1990 Instal·lacions elèctriques en edificis. Elecció i instal·lació dels materials elèctrics. Posta a terra i conductors de protecció.

5.- CONDICIONS DE CONTROL DE RECEPCIÓ

OPERACIONS DE CONTROL:

Les tasques de control a realitzar són les següents:

- Sol·licitar a l fabricant els certificats de característiques tècniques i homologacions dels materials.
- Control de la documentació tècnica subministrada.
- Verificar que les característiques dels elèctrodes es corresponguin a l'especificat en Projecte.
- Verificar que la profunditat de la xarxa mai sigui inferior a 0,5 metres.
- Verificar seccions de conductors de terra segons la taula 1 del ITC-BT- 018 del REBT.
- Realització i emissió d' informes amb resultats de controls i proves realitzats.

CRITERIS DE PRESA DE MOSTRES:

Es realitzarà mesura al pont de comprovació o caixa de seccionament de terres.

INTERPRETACIÓ DE RESULTATS I ACTUACIONS EN CAS D'INCOMPLIMENT:

No s'admetran seccions de conductors i elèctrodes de posada a terra inferiors als indicats al REBT.

En discrepàncies del tipus de posada a terra amb l'especificat al projecte, s'actuarà segons criteri de la DF.

BGW - PARTS PROPORCIONALS D'ACCESSORIS PER A INSTAL·LACIONS ELÈCTRIQUES**BGW3 - PARTS PROPORCIONALS D'ACCESSORIS PER A CONDUCTORS ELÈCTRICS DE TENSIÓ BAIXA**

0.- ELEMENTS QUE CONTEMPLA EL PLEC

BGW38000.

1.- DEFINICIÓ I CARACTERÍSTIQUES DELS ELEMENTS

Part proporcional d'accessoris per a conductors de coure, conductors d'alumini tipus VV 0,6/1 Kv, rodons de coure, platines de coure o canalitzacions conductores.

CARACTERÍSTIQUES GENERALS:

El material i les seves característiques han de ser adequats per a: conductors de coure, conductors de coure nus, conductors d'alumini, rodons de coure, platines de coure, canalitzacions o conductors de seguretat, i no han de fer disminuir, en cap cas, la seva qualitat i bon funcionament.

2.- CONDICIONS DE SUBMINISTRAMENT I EMMAGATZEMATGE

Subministrament: A l'albarà de lliurament han de constar les característiques d'identificació següents:

- Material
- Tipus
- Diàmetre o d'altres dimensions

Emmagatzematge: En llocs protegits contra els impactes, la pluja, les humitats i dels raigs del sol.

3.- UNITAT I CRITERIS D'AMIDAMENT

Unitat composta pel conjunt d'accessoris necessaris per al muntatge d'1 m de conductor de coure, d'1 m de conductor de coure nu, d'1 m de conductor d'alumini, d'1 m de rodó de coure, d'1 m de platina de coure, d'1 m de canalització o d'1 m de conductor de seguretat.

4.- NORMATIVA DE COMPLIMENT OBLIGATORI

No hi ha normativa de compliment obligatori.

BGY - PARTS PROPORCIONALS D'ELEMENTS ESPECIALS PER A INSTAL·LACIONS ELÈCTRIQUES **BGY3 - PARTS PROPORCIONALS D'ELEMENTS ESPECIALS PER A CONDUCTORS ELÈCTRICS DE TENSIÓ BAIXA**

0.- ELEMENTS QUE CONTEMPLA EL PLEC

BGY38000.

1.- DEFINICIÓ I CARACTERÍSTIQUES DELS ELEMENTS

Part proporcional d'elements especials per a conductors de coure nus.

CARACTERÍSTIQUES GENERALS:

El material i les seves característiques han de ser adequats per a conductors de coure nus i no han de fer disminuir, en cap cas, la seva qualitat i bon funcionament.

2.- CONDICIONS DE SUBMINISTRAMENT I EMMAGATZEMATGE

Subministrament: A l'albarà de lliurament han de constar les característiques d'identificació següents:

- Material
- Tipus
- Diàmetre o d'altres dimensions

Emmagatzematge: En llocs protegits contra els impactes, la pluja, les humitats i dels raigs del sol.

3.- UNITAT I CRITERIS D'AMIDAMENT

Unitat composta pel conjunt d'elements especials necessaris per al muntatge d'1 m de conductor de coure nu.

4.- NORMATIVA DE COMPLIMENT OBLIGATORI

No hi ha normativa de compliment obligatori.

BH - MATERIALS PER A INSTAL·LACIONS D'ENLLUMENAT **BHM - ELEMENTS DE SUPORT PER A LLUMS EXTERIORS** **BHM3 - BÀCULS**

0.- ELEMENTS QUE CONTEMPLA EL PLEC

BHM3E010.

1.- DEFINICIÓ I CARACTERÍSTIQUES DELS ELEMENTS

Bàcul de planxa d'acer galvanitzat, de fins a 10 m d'alçària i 2,5 m de sortint, com a màxim, d'un sol braç, amb platina de base i porta.

S'han de considerar els tipus següents:

- Bàcul troncocònic
- Bàcul amb braç de tub

CARACTERÍSTIQUES GENERALS:

Ha tenir un compartiment per a accessoris amb porta i pany.

El bàcul estarà dissenyat i construït segons les especificacions de les normes EN 40-2 i EN 40-5.

No es pot fer servir acer efervescent. El material ha de complir amb una de les següents normes, i ser adequat per a la galvanització en calent quan es requereixi aquesta protecció:

- Bàculs de planxa o xapa d'acer: material d'acord amb les normes EN 10025 (excepte el tipus S185), EN 10149-1 i EN 10149-2
- Bàculs d'acer acabat en calent: material d'acord amb la norma EN 10210
- Bàculs d'acer conformat en fred: material d'acord amb la norma EN 10219
- Bàculs d'acer inoxidable: material d'acord amb la norma EN 10088

Ha de tenir una superfície llisa i sense defectes, com és ara bonys, butllofes, esquerdes o incrustacions que siguin perjudicials per al seu ús.

El recobriments de la capa de zinc ha de ser llis, sense discontinuïtats, taques, inclusions de flux o cendres apreciables visualment.

Ha de tenir un cargol interior per a la connexió a terra.

Dimensions de la base-platina en funció de l'alçària:

+-----+	
Dimensions (mm)	300x300x6 400x400x10
+-----+	
+-----+	
Alçària (m)	4 5 6 8 9 10
+-----+	

Pern d'ancoratge: acer S 235 JR

Dimensions dels registres i de les portes: Han de complir les especificacions de la norma UNE-EN 40-2

Dimensions de la subjecció de les lluminàries: Han de complir les especificacions de la norma UNE-EN 40-2

Galvanització en calent, contingut de zinc del bany: $\geq 98,5\%$

TRONCOCÒNIC:

- Conicitat (C): $1,2\% \leq C \leq 1,3\%$

Els bàculs Han d'anar marcats, de manera clara i duradora, amb la següent informació com a mínim:

- El nom del fabricant
- L'any de fabricació
- Referència a la norma EN 40-5
- Un codi de producte únic
- Han de portar el marcatge CE de conformitat amb el que disposen els Reials Decrets 1630/1992 de 29 de desembre i 1328/1995 de 28 de juliol

Toleràncies:

- Rectitud (x_t , x_p):
 - sobre la llargària total l_t : $x_t \leq 0,003 \times l_t$
 - sobre una llargària parcial $l_p \geq 1m$: $x_p \leq 0,003 \times l_p$
- Llargària:
 - bàculs d'alçària nominal $\leq 10m$: $\pm 1\%$
 - bàculs d'alçària nominal $> 10m$: $\pm 1,2\%$
- Sortint del bàcul: $\pm 2\%$
- Angle de fixació de la lluminària: $\pm 2^\circ$ respecte a l'horitzontal (sense càrrega)
- Obertura porta: + 10 mm; - 0 mm
- Secció transversal:
 - tolerància de la circumferència: $\pm 1\%$
 - desviació forma (seccions circulars): $\pm 3\%$ diàmetre calculat a partir de la circumferència mesurada
 - desviació forma (seccions poligonals): $\pm 4\%$ valor nominal sobre les cares del polígon
- Dimensions del acoblament:
 - llargària: $\pm 2mm$
 - diàmetre:
 - fixació obtinguda a partir de tubs d'acer: tolerància segons EN 10210-2
 - fixació obtinguda durant el procés de fabricació: $\pm 2\%$

- Torsió:

- bàcul encastat: $>5^\circ$ entre el braç del bàcul i l'eix radial que passa pel centre de la porta

- bàcul amb placa d'ancoratge: $\pm 5^\circ$ entre el braç del bàcul i la posició prevista de la placa

- Gruix: la tolerància serà la que s'exigeix al material del que s'obté la bàcul

- Verticalitat (bàculs amb placa d'ancoratge): $<1^\circ$ entre l'eix del bàcul i l'eix perpendicular al pla de la placa

2.- CONDICIONS DE SUBMINISTRAMENT I EMMAGATZEMATGE

Subministrament: Per unitats, amb camió-grua i evitant impactes i arrossegaments.

Ha de portar un encuny d'identificació, visible, i amb distintiu de la marca i número d'identificació.

Emmagatzematge: En llocs protegits contra els impactes.

3.- UNITAT I CRITERIS D'AMIDAMENT

Unitat d'amidament: la indicada a la descripció de l'element

Criteri d'amidament: quantitat necessària subministrada a l'obra

4.- NORMATIVA DE COMPLIMENT OBLIGATORI

UNE-EN 40-2:2006 Columnes i bàculs d'enllumenat. Part 2: Requisits generals i dimensions.

UNE-EN 40-5:2003 Columnes i bàculs d'enllumenat. Part 5: Requisits per a les columnes i bàculs d'enllumenat d'acer.

5.- CONDICIONS DE CONTROL DE RECEPCIÓ

El subministrador ha de posar a disposició de la DF en el cas que aquesta ho sol·liciti, la documentació següent, que acredita el marcatge CE, segons el sistema d'avaluació de conformitat aplicable, d'acord amb el que disposa l'apartat 7.2.1 del CTE:

- Sistema 1: Certificat de conformitat CE del producte

El símbol normalitzat del marcatge CE, ha d'anar acompanyat de la següent informació:

- El número d'identificació de l'organisme notificat
- El nom o la marca d'identificació del fabricant
- L'adreça enregistrada del fabricant
- Les dues últimes xifres de l'any d'impressió del marcatge
- El número de certificat de conformitat CE
- Referència a la norma europea EN 45-5
- Descripció del producte i usos previstos
- Les característiques dels valors del producte a declarar
 - Resistència a càrregues horitzontals
 - Prestacions davant de l'impacte de vehicles

- Durabilitat

BHN - LLUMS PER A EXTERIORS

BHN6 - LLUMS SIMÈTRICS PER A EXTERIORS, AMB LÀMPADES D'INCANDESCÈNCIA

0.- ELEMENTS QUE CONTEMPLA EL PLEC

BHN6E010.

1.- DEFINICIÓ I CARACTERÍSTIQUES DELS ELEMENTS

Llum simètric amb difusor del tipus 1, 2, 3 o 4 amb bastidor metàl·lic, amb cúpula reflectora o sense, amb làmpada d'incandescència de fins a 500 W de potència.

S'han considerat els tipus de difusors següents:

- Difusor esfèric
- Difusor troncocònic
- Difusor cilíndric
- Difusor pla de plàstic

CARACTERÍSTIQUES GENERALS:

Ha de portar un born per a la connexió a terra, al costat del qual i de manera indeleble ha de portar el símbol "Terra".

Grau de protecció (UNE 20-324): >= IP-23X

Aïllament (REBT):

```
+-----+
|Tipus      | 1,3 ó 4 | 2 |
|-----|-----|-----|
|Cúpula reflectora | amb |sense |
|Classe     | I | II |
+-----+
```

Diàmetre d'acoblament: 60 mm

Materials:

- Material del cos:

```
+-----+
|Tipus difusor |esfèric |pla, cilíndric o troncocònic|
|-----|-----|-----|
|Cos           |policarbonat |acer al carboni esmaltat |
+-----+
```

- Difusor: Plàstic

- Portalàmpades: Porcellana

DIFUSOR ESFÈRIC:

Ha d'estar formada per un difusor de forma esfèrica i un cos que ha de suportar el difusor i el portalàmpades i ha de tenir el sistema de subjecció amb l'entrada de cables.

DIFUSOR TRONCOCÒNIC, CILÍNDRIC O PLA DE PLÀSTIC:

Ha d'estar formada per un cos que suporta el difusor, tancat a la part superior per una tapa circular. El cos ha de portar el portalàmpades i un bastidor per a suportar el difusor i la tapa. Ha de tenir un orifici per al sistema de subjecció i l'entrada de cables.

2.- CONDICIONS DE SUBMINISTRAMENT I EMMAGATZEMATGE

Subministrament: En caixes.

S'ha de subministrar amb làmpada.

Emmagatzematge: En llocs protegits contra els impactes.

3.- UNITAT I CRITERIS D'AMIDAMENT

Unitat d'amidament de l'element necessària subministrada a l'obra.

4.- NORMATIVA DE COMPLIMENT OBLIGATORI

Reial Decret 842/2002 del 2 d'agost, pel que s'aprova el Reglament Electrotècnic de Baixa Tensió. REBT 2002

UNE-EN 60598-2-3:1997 Lluminares. Part 2: Regles particulars. Secció 3: Lluminares per enllumenat públic.

BR - MATERIALS PER A JARDINERIA I PER A MESURES CORRECTORES D'IMPACTE AMBIENTAL

0.- ELEMENTS QUE CONTEMPLA EL PLEC

BR454A2B, BR341110, BR4UJJ00, BR3PAN00, BR3B6000, BR361100, BR34J000.

ARTICLE ÚNIC

Es d'aplicació en aquest capítol el "Plec de condicions tècniques facultatives d'obra nova de jardineria. Parcs i Jardins de Barcelona. Institut Municipal. Ajuntament de Barcelona. Abril 1998" del Banc del IMU.

D - ELEMENTS COMPOSTOS

D0 - ELEMENTS COMPOSTOS BÀSICS

D03 - GRANULATS

D039 - SORRES-CIMENT

0.- ELEMENTS QUE CONTEMPLA EL PLEC

D0391311.

1.- DEFINICIÓ I CARACTERÍSTIQUES DELS ELEMENTS

Mescla de sorra, ciment i eventualment calç, sense aigua, per a formar un morter al afegir-li l'aigua una vegada estès.

CARACTERÍSTIQUES GENERALS:

Les característiques de la mescla (granulometria, etc.), han de ser les especificades al projecte o les fixades per la DF.

Ha d'estar mesclada de forma que s'obtingui una mescla homogènia i sense segregacions.

2.- CONDICIONS D'EXECUCIÓ I D'UTILITZACIÓ

La mescla s'ha de fer immediatament abans de la utilització per tal d'evitar emmagatzematges.

La mescladora ha d'estar neta abans de l'elaboració de la mescla.

3.- UNITAT I CRITERIS D'AMIDAMENT

m3 de volum necessari elaborat a l'obra.

4.- NORMATIVA DE COMPLIMENT OBLIGATORI

No hi ha normativa de compliment obligatori.

D07 - MORTERS I PASTES**D070 - MORTERS SENSE ADDITIUS****0.- ELEMENTS QUE CONTEMPLA EL PLEC**

D0701821,D0701641,D070A4D1,D070NIVE.

1.- DEFINICIÓ I CARACTERÍSTIQUES DELS ELEMENTS

Mescla feta amb sorra, ciment, aigua i calç si és el cas.

CARACTERÍSTIQUES GENERALS:

Tipus de ciment:

- Ciments comuns excepte els tipus CEM II/A
- Ciments de ram de paleta MC
- Ciments blancs BL, quan ho requereixi l'exigència de blancor

Morters per a fàbriques:

- Resistència a compressió: $\leq 0,75 \times$ Resistència a compressió de la peça
 - Morter ordinari (UNE-EN 998-2) en fàbrica no armada: $\geq M1$
 - Morter ordinari (UNE-EN 998-2) en fàbrica armada: $\geq M5$
 - Morter de junt prim o morter lleuger (UNE-EN 998-2): $\geq M5$

Ha d'estar pastat de forma que s'obtingui una mescla homogènia i sense segregacions.

2.- CONDICIONS D'EXECUCIÓ I D'UTILITZACIÓ

Per a l'elaboració i la utilització del morter, la temperatura ambient ha d'estar entre 5°C i 40°C.

La formigonera ha d'estar neta abans de l'elaboració del morter.

No s'han de mesclar morters de composició diferent.

S'ha d'aplicar abans que passin 2 h des de la pastada.

3.- UNITAT I CRITERIS D'AMIDAMENT

m3 de volum necessari elaborat a l'obra.

4.- NORMATIVA DE COMPLIMENT OBLIGATORI

Reial Decret 314/2006, del 17 de març, pel que s'aprova el Codi Tècnic de l'Edificació Part 2. Document Bàsic de Seguretat estructural Fàbrica DB-SE-F.

5.- CONDICIONS DE CONTROL D'EXECUCIÓ**OPERACIONS DE CONTROL:**

Les tasques de control a realitzar són les següents:

- Inspecció visual de les condicions de subministrament i recepció del certificat de qualitat del fabricant, d'acord a les exigències del plec de condicions, incloent els resultats corresponents de resistència a compressió (UNE EN 1015-11).

En cas de no presentar aquests resultats, o que la DF tingui dubtes de la seva representativitat, es realitzaran aquests assaigs sobre el material rebut, a càrrec del contractista.

CRITERIS DE PRESA DE MOSTRES:

Els controls s'han de realitzar segons les instruccions de la DF.

INTERPRETACIÓ DE RESULTATS I ACTUACIONS EN CAS D'INCOMPLIMENT:

No es podran utilitzar a l'obra morters sense el corresponent certificat de garantia del fabricant, d'acord a les condicions exigides.

Els valors de consistència i resistència a compressió han de correspondre a les especificacions de projecte.

D0B - ACER FERRALLAT O TREBALLAT**0.- ELEMENTS QUE CONTEMPLA EL PLEC**

D0B34134.

1.- DEFINICIÓ I CARACTERÍSTIQUES DELS ELEMENTS

Barres, conjunts de barres o malles muntades, tallades i conformades, per a elements de formigó armat, elaborades a l'obra.

CARACTERÍSTIQUES GENERALS:

No es pot utilitzar cap acer que tingui picadures o un nivell d'oxidació que pugui afectar a les seves condicions d'adherència. La secció afectada ha de ser $\leq 1\%$ de la secció inicial.

El tallat de barres, malles o filferros s'ha d'ajustar a l'especificat en la DT del projecte. El procés de tall no ha d'alterar les característiques geomètriques o mecàniques dels productes utilitzats.

El diàmetre interior del doblegament de les barres ha de complir:

- Ganxos, patilles i ganxos en U:
 - Diàmetres < 20 mm: $\geq 4 D$
 - Diàmetres ≥ 20 mm: $\geq 7 D$

El diàmetre mínim de doblegament de les barres ha de ser tal que no produeixi compressions excessives en el formigó en la zona de curvatura ni trencaments en la barra.

+-----+-----+-----+-----+			
Tipus acer Barres doblegades o corbades			
		+-----+-----+	
		D ≤ 25 mm D > 25 mm	
+-----+-----+-----+-----+			
B 400	10 D	12 D	
B 500	12 D	14 D	

Els cercols o estreps han de seguir les mateixes prescripcions que les barres corrugades.

En els cercols o estreps, s'admeten diàmetres de doblegament inferiors per als diàmetres ≤ 12 mm, que han de complir:

- No han d'aparèixer principis de fisuració.
- Diàmetre de doblegament: $\geq 3 D$, ≥ 3 cm

En malles electrosoldades el doblegat s'ha de realitzar a una distància $\geq 4 D$ a partir del nus o punt de soldadura més proper, en cas contrari el diàmetre mínim del doblegat ha de ser $\geq 20 D$.

L'acer redreçat no ha de tenir una variació significativa en les seves propietats, s'admeten variacions dins dels límits següents:

- Deformació sota càrrega màxima: $\leq 2,5\%$
- Alçària de la corruga:
 - Diàmetres ≤ 20 mm: $\leq 0,05$ mm
 - Diàmetres > 20 mm: $\leq 0,10$ mm

En cap cas, després de la manipulació, ha d'aparèixer principis de fisuració en els elements.

Toleràncies:

- Llargària en barres tallades o doblegades:
 - $L \leq 6000$ mm: - 20 mm, + 50 mm
 - $L > 6000$ mm: - 30 mm, + 50 mm
 (on L es la llargària recta de les barres)

- Llargària en estreps o cercols:

- Diàmetres ≤ 25 mm: ± 16 mm
- Diàmetres > 25 mm: - 24 mm, + 20 mm

(on la llargària es la del rectangle que circumscriu l'element)

- Diferència entre llargàries dels costats paral·lels de l'element: ≤ 10 mm

- Angle de doblegat de ganxos, patilles, ganxos en U i altres barres corbades: $\pm 5^\circ$

2.- CONDICIONS D'EXECUCIÓ I D'UTILITZACIÓ

La DF ha d'aprovar els plànols d'especejament de l'armadura, elaborats per la instal·lació de ferralla.

El doblegat de les armadures s'ha de fer a temperatura ambient, mitjançant doblegadores mecàniques i a velocitat constant, amb l'ajut de mandrí, de manera que es garanteixi una curvatura constant en tota la zona.

Si es necessari fer desdobleaments, s'han de realitzar de manera que no es produeixi fissures o trencaments en les barres. En cas de desdobleament d'armadures en calent, s'ha de prendre les precaucions necessàries per a no malmetre el formigó amb les altes temperatures

Les barres que s'han de doblegar, han d'anar envoltades de cercols o estreps en la zona del colze.

El redreçat de l'acer subministrat en rotlle, s'ha de fer amb maquinària específica que compleixi l'especificat en l'article 69.2.2 de la EHE-08.

El tallat de barres, malles o filferros s'ha de realitzar per mitjans manuals (cisalla, etc.) o maquinària específica de tall automàtic.

No s'han d'adreçar els colzes excepte si es pot verificar que es realitza sense danys.

No s'han de doblegar un nombre elevat de barres en la mateixa secció d'una peça.

3.- UNITAT I CRITERIS D'AMIDAMENT

BARRES CORRUGADES:

kg de pes necessari elaborat a l'obra, calculat amb el pes unitari teòric o qualsevol altre expressament acceptat per la DF.

Aquest criteri inclou les pèrdues de material com a conseqüència de les operacions específiques d'aquests treballs, com ara retalls i lligaments.

MALLA ELECTROSOLDADA:

m² de superfície necessària elaborada a l'obra, calculat amb el pes unitari teòric o qualsevol altre expressament acceptat per la DF.

Aquest criteri inclou les pèrdues de material com a conseqüència de les operacions específiques d'aquests treballs, com ara retalls i lligaments.

4.- NORMATIVA DE COMPLIMENT OBLIGATORI

Reial Decret 1247/2008, del 18 de juliol, pel que s'aprova la instrucció de formigó estructural (EHE-08).

F - PARTIDES D'OBRA D'URBANITZACIÓ**F2 - DEMOLICIONS, MOVIMENTS DE TERRES I GESTIÓ DE RESIDUS****F21 - DEMOLICIONS****F219 - DEMOLICIONS D'ELEMENTS DE VIALITAT**

0.- ELEMENTS QUE CONTEMPLA EL PLEC

F219UC02.

1.- DEFINICIÓ I CONDICIONS DE LES PARTIDES D'OBRA EXECUTADES

Demolició d'elements de vialitat, arrencada de paviments o soleres o desmuntatge de paviments.

S'han considerat els elements següents:

- Vorada col·locada sobre terra o formigó
- Rigola de formigó o de panots col·locats sobre formigó
- Paviment de formigó, panots, llambordins o mescla bituminosa

L'execució de la unitat d'obra inclou les operacions següents:

- Preparació de la zona de treball
- Demolició de l'element amb els mitjans adients
- Trossejament i apilada de la runa

CONDICIONS GENERALS:

Els materials han de quedar suficientment trossejats i apilats per tal de facilitar-ne la càrrega, en funció dels mitjans de què es disposin i de les condicions de transport.

Els materials han de quedar apilats i emmagatzemats en funció de l'ús a que es destinin (transport a abocador, reutilització, eliminació en obra, etc.).

Un cop acabats els treballs, la base ha de quedar neta de restes de material.

2.- CONDICIONS DEL PROCÉS D'EXECUCIÓ

No s'ha de treballar amb pluja, neu o vent superior als 60 km/h.

S'ha de seguir l'ordre de treballs previst a la DT.

El contractista ha d'elaborar un programa de treball que ha de ser aprovat per la DF abans d'iniciar els treballs, on s'ha d'especificar, com a mínim:

- Mètode d'enderroc i fases
- Estabilitat de les construccions en cada fase, apuntalaments necessaris
- Estabilitat i protecció de les construccions i elements de l'entorn i els que s'han de conservar
- Manteniment i substitució provisional dels serveis afectats per els treballs
- Mitjans d'evacuació i especificació de les zones d'abocament dels productes d'enderroc
- Cronograma dels treballs
- Pautes de control i mesures de seguretat i salut

La part per a enderrocar no ha de tenir instal·lacions en servei (aigua, gas, electricitat, etc.).

El paviment no ha de tenir conductes d'instal·lació en servei a la part per arrencar, s'han de desmuntar els aparells d'instal·lació i de mobiliari existents, així com qualsevol element que pugui destorbar la feina.

S'han de protegir els elements de servei públic que puguin resultar afectats per les obres.

La zona afectada per les obres ha de quedar convenientment senyalitzada.

L'execució dels treballs no han de produir desperfectes, molèsties o perjudicar les construccions, bens o persones de l'entorn.

S'ha d'evitar la formació de pols, pel que cal regar les parts que s'hagin de demolir i carregar.

En cas d'imprevistos (terrenys inundats, olors de gas, etc.) o quan l'enderrocament pugui afectar les construccions veïnes, s'han de suspendre les obres i avisar a la DF.

L'operació de càrrega de runa s'ha de fer amb les precaucions necessàries, per tal d'aconseguir les condicions de seguretat suficients.

S'han d'eliminar els elements que puguin entorpir els treballs de retirada i càrrega de runa.

S'ha de complir la normativa vigent en matèria mediambiental, de seguretat i salut i d'emmagatzematge i transport de productes de construcció.

3.- UNITAT I CRITERIS D'AMIDAMENT

ENDERROC D'ESGLAÓ, ARRENCADA DE REVESTIMENT D'ESGLAÓ, DE SÒCOL, DE VORADA O RIGOLA:

m de llargària realment enderrocada, segons les especificacions de la DT.

ENDERROC O FRESAT DE PAVIMENT:

m² de paviment realment enderrocada, segons les especificacions de la DT.

TALL DE PAVIMENT:

m de llargària executada realment, amidada segons les especificacions del projecte, comprovada i acceptada expressament per la DF.

4.- NORMATIVA DE COMPLIMENT OBLIGATORI

* Ordre del 6 de febrer de 1976 per la que s'aprova el Plec de prescripcions tècniques generals per a obres de carreteres i ponts (PG 3/75)

* Ordre FOM/1382/2002 del 16 de maig, per la que s'actualitzen determinats articles del plec de prescripcions tècniques generals per a obres de carreteres i ponts relatius a la construcció d'esplanacions, drenatges i fonamentacions.

* Ordre del 10 de febrer de 1975 per la que s'aprova la Norma Tecnològica de l'Edificació: NTE-ADD/1975 Condicionament del terreny. Desmuntés. Enderrocs.

F21D - DEMOLICIONS D'ELEMENTS DE SANEJAMENT I DRENATGE

0.- ELEMENTS QUE CONTEMPLA EL PLEC

F21DS045,F21DUM02.

1.- DEFINICIÓ I CONDICIONS DE LES PARTIDES D'OBRA EXECUTADES

Demolició d'elements que formen part d'una xarxa de sanejament o de drenatge, amb mitjans manuals o mecànics.

S'han considerat els elements següents:

- Claveguera, clavegueró o cuneta de formigó amb o sense solera de formigó
- Pou, embornal o interceptor de maó amb o sense solera de formigó
- Canonada d'acer corrugat de 200 cm de diàmetre com a màxim

L'execució de la unitat d'obra inclou les operacions següents:

- Preparació de la zona de treball
- Enderroc de l'element amb els mitjans adients
- Tall d'armadures i elements metàl·lics
- Trossejament i apilada de la runa
- Càrrega de la runa sobre el camió

CONDICIONS GENERALS:

Els materials han de quedar suficientment trossejats i apilats per tal de facilitar-ne la càrrega, en funció dels mitjans de què es disposin i de les condicions de transport.

Els materials han de quedar apilats i emmagatzemats en funció de l'ús a que es destinin (transport a abocador, reutilització, eliminació en obra, etc.).

Un cop acabats els treballs, la base ha de quedar neta de restes de material.

2.- CONDICIONS DEL PROCÉS D'EXECUCIÓ

No s'ha de treballar amb pluja, neu o vent superior als 60 km/h.

S'ha de seguir l'ordre de treballs previst a la DT.

L'excavació del terreny circumdant s'ha de fer alternativament a ambdós costats, de manera que mantinguin el mateix nivell.

Ha d'estar fora de servei.

Qualsevol conducció que empalmi amb l'element ha de quedar obturada.

S'han de protegir els elements de servei públic que puguin resultar afectats per les obres.

La zona afectada per les obres ha de quedar convenientment senyalitzada.

L'execució dels treballs no han de produir desperfectes, molèsties o perjudicar les construccions, bens o persones de l'entorn.

S'ha d'evitar la formació de pols, pel que cal regar les parts que s'hagin de demolir i carregar.

En cas d'imprevistos (terrenys inundats, olors de gas, etc.) o quan l'enderrocament pugui afectar les construccions veïnes, s'han de suspendre les obres i avisar a la DF.

L'operació de càrrega de runa s'ha de fer amb les precaucions necessàries, per tal d'aconseguir les condicions de seguretat suficients.

La runa s'ha de desinfectar abans de ser transportada.

S'han d'eliminar els elements que puguin entorpir els treballs de retirada i càrrega de runa.

S'ha de complir la normativa vigent en matèria mediambiental, de seguretat i salut i d'emmagatzematge i transport de productes de construcció.

3.- UNITAT I CRITERIS D'AMIDAMENT

CLAVEGUERÓ, CANONADA, INTERCEPTOR, CUNETA O CONDUCTES D'EVACUACIÓ:

m de llargària realment enderrocat, amidat per l'eix de l'element, segons les especificacions de la DT.

POU:

m de fondària realment enderrocada, segons les especificacions de la DT.

EMBORNAL:

Unitat de quantitat realment executada segons les especificacions de la DT.

4.- NORMATIVA DE COMPLIMENT OBLIGATORI

* Ordre del 6 de febrer de 1976 per la que s'aprova el Plec de prescripcions tècniques generals per a obres de carreteres i ponts (PG 3/75)

* Ordre FOM/1382/2002 del 16 de maig, per la que s'actualitzen determinats articles del plec de prescripcions tècniques generals per a obres de carreteres i ponts relatius a la construcció d'esplanacions, drenatges i fonamentacions.

F22 - MOVIMENTS DE TERRES**F221 - EXCAVACIONS PER A REBAIX DEL TERRENY****0.- ELEMENTS QUE CONTEMPLA EL PLEC**

F2211020,F221V005.

1.- DEFINICIÓ I CONDICIONS DE LES PARTIDES D'OBRA EXECUTADES

Excavacions amb finalitats diverses, que tenen com a resultat el rebaix del terreny.

S'han considerat els tipus següents:

- Neteja i esbrossada del terreny
- Excavació per a esplanació del terreny
- Excavació per a caixa de paviment
- Excavació de roca a cel obert amb morter expansiu

L'execució de la unitat d'obra inclou les operacions següents:

Excavació per esplanació, buidat de soterrani o caixa de paviment:

- Preparació de la zona de treball
- Situació dels punts topogràfics
- Excavació de les terres
- Càrrega de les terres sobre camió o contenidor, en el seu cas

Neteja i esbrossada del terreny:

- Preparació de la zona de treball
 - Situació dels punts topogràfics
 - Protecció dels elements que s'han de conservar
 - Retirada de la capa superficial del terreny (10-15 cm) amb la vegetació i la brossa
 - Càrrega dels materials sobre camió
- Excavació de roca amb morter expansiu:
- Preparació de la zona de treball
 - Situació de les referències topogràfiques externes
 - Perforació de la roca d'acord amb un pla de treball preestablert
 - Introducció del morter a les perforacions
 - Trossejat de les restes amb martell trencador
 - Càrrega de la runa sobre camió o contenidor

CONDICIONS GENERALS:

Es considera terreny fluix, el capaç de ser foradat amb pala, que té un assaig SPT < 20.

Es considera terreny compacte, el capaç de ser foradat amb pic (no amb pala), que té un assaig SPT entre 20 i 50.

Es considera terreny de trànsit, el capaç de ser foradat amb màquina o escarificadora (no amb pic), que té un assaig SPT > 50 sense rebot.

Es considera terreny no classificat, des del capaç de ser foradat amb pala, que té un assaig SPT < 20, fins al capaç de ser foradat amb màquina o escarificadora (no amb pic), que té un assaig SPT > 50 sense rebot.

Es considera roca de resistència baixa, la que amb dificultat es deixa ratllar amb navalla, que té un assaig de resistència a la compressió simple entre 5 i 25 MPa.

Es considera roca de resistència mitja, la que es pot trencar amb un cop de martell i que no es deixa ratllar amb navalla, que té un assaig de resistència a la compressió simple entre 25 i 50 MPa.

Es considera roca de resistència alta, la que necessita més d'un cop de martell per trencar-se, que té un assaig de resistència a la compressió simple entre 50 i 100 MPa.

Es considera que la càrrega de terres sobre camió és directa quan l'existència de rampa o d'altres condicionants de l'obra permeten que els mitjans d'excavació realitzin l'excavació i la càrrega de terres.

Es considera que la càrrega de terres sobre camió és indirecta quan la inexistència de rampa o d'altres condicionants de l'obra no permeten que els mitjans d'excavació realitzin la càrrega de terres i és necessària la utilització d'una altra màquina per a aquesta funció.

NETEJA I ESBROSSADA DEL TERRENY:

S'ha de retirar la capa superficial del terreny i qualsevol material existent (brossa, arrels, runa, escombraries, etc.), que puguin destorbar el desenvolupament de treballs posteriors.

L'àmbit d'actuació ha de quedar limitat pel sector de terreny destinat a l'edificació i la zona influenciada pel procés de l'obra.

S'ha de deixar una superfície adequada per al desenvolupament dels treballs posteriors, lliure d'arbres, de plantes, de deixalles i d'altres elements existents, sense fer malbé les construccions, els arbres, etc., que s'han de conservar.

Els forats existents i els que resultin de les operacions d'esbrossada (extracció d'arrels, etc.), han de quedar reblerts amb les terres de la mateixa qualitat que el sòl i amb el mateix grau de compactació.

S'han de conservar en zona a part les terres o els elements que la DF determini.

S'han de traslladar a un abocador autoritzat tots els materials que la DF no hagi acceptat com a útils.

EXCAVACIÓ PER A ESPLANACIÓ , REBAIX DEL TERRENY O BUIDAT DE SOTERRANI:

L'excavació per a esplanacions s'aplica en grans superfícies, sense que hi hagi cap tipus de problema de maniobra de màquines o camions.

L'excavació per a caixes de paviments s'aplica en superfícies petites o mitjanes i amb una profunditat exactament definida, amb lleugeres dificultats de maniobra de màquines o camions.

S'entén que el rebaix es fa en superfícies mitjanes o grans, sense problemes de maniobrabilitat de màquines o de camions.

El fons de l'excavació s'ha de deixar pla, anivellat o amb la inclinació prevista.

S'han de deixar els talussos perimetrals que fixi la DF.

L'aportació de terres per a correccions del nivell ha de ser mínima, de la mateixa terra existent i amb la mateixa compacitat.

La qualitat del terreny al fons de l'excavació requereix l'aprovació explícita de la DF.

Les terres que determini la DF s'han de conservar en una zona a part. La resta s'ha de transportar a un abocador autoritzat.

Toleràncies d'execució:

- Replanteig: ± 100 mm
- Nivells: + 10 mm, - 50 mm
- Planor: ± 40 mm/m
- Angle del talús: $\pm 2^\circ$

2.- CONDICIONS DEL PROCÉS D'EXECUCIÓ**CONDICIONS GENERALS:**

No s'ha de treballar quan plou, neva o fa vent superior als 60 km/h.

En cas d'imprevistos (terrenys inundats, olors de gas, restes de construccions, etc.) s'han de suspendre els treballs i avisar la DF.

Si cal fer rampes per accedir a la zona de treball, han de tenir les característiques següents:

- Amplària: $\geq 4,5$ m
- Pendent:
 - Trams rectes: $\leq 12\%$
 - Corbes: $\leq 8\%$
 - Trams abans de sortir a la via de llargària ≥ 6 m: $\leq 6\%$

- El talús ha de ser fixat per la DF.

EXCAVACIÓ PER A ESPLANACIÓ , REBAIX DEL TERRENY O BUIDAT DE SOTERRANI:

Les terres s'han d'extreure de dalt a baix, sense soscavar-les.

No s'han d'acumular terres o materials a la vora de l'excavació.

S'han d'extreure les terres o els materials amb perill de despreniment.

S'ha d'impedir l'entrada d'aigües superficials. Cal preveure un sistema de desguàs a fi d'evitar l'acumulació d'aigua dins de l'excavació.

EXCAVACIÓ AMB MORTER EXPANSIU:

Cal fer un programa de les perforacions i del procés del reblert amb morter i extracció de la roca.

En fer les perforacions, cal verificar que no es produeixen danys a estructures properes. Si es donés aquest cas, cal evitar l'ús de barrines percussores i fer els forats exclusivament per rotació.

3.- UNITAT I CRITERIS D'AMIDAMENT

NETEJA I ESBROSSADA:

m2 de superfície realment executada, amidada segons les especificacions de la DT.

No inclou la tala d'arbres.

EXCAVACIÓ:

m3 de volum excavat segons les especificacions de la DT, amidat com a diferència entre els perfils transversals del terreny aixecat abans de començar les obres i els perfils teòrics assenyalats als plànols, amb les modificacions aprovades per la DF.

No s'ha d'abonar l'excés d'excavació que s'hagi produït sense l'autorització de la DF, ni la càrrega i el transport del material ni els treballs que calguin per a reomplir-lo.

Inclou la càrrega, allisada de talussos, esgotaments per pluja o inundació i quantes operacions faci falta per a una correcta execució de les obres.

També estan inclosos en el preu el manteniment dels camins de comunicació entre el desmunt i les zones on han d'anar les terres, la seva creació, i la seva eliminació, si s'escau.

Tan sols s'han d'abonar els esllavissaments no provocats, sempre que s'hagin observat totes les prescripcions relatives a excavacions, entibacions i voladures.

4.- NORMATIVA DE COMPLIMENT OBLIGATORI

Reial Decret 314/2006, del 17 de març, pel que s'aprova el Codi Tècnic de l'Edificació Part 2. Document Bàsic de Seguretat estructural de fonaments. DB-SE-C.

F222 - EXCAVACIONS DE RASES I POUS

0.- ELEMENTS QUE CONTEMPLA EL PLEC

F2226243.

1.- DEFINICIÓ I CONDICIONS DE LES PARTIDES D'OBRA EXECUTADES

Conjunt d'operacions per obrir rases i pous de fonaments, o de pas d'instal·lacions, realitzades amb mitjans mecànics o manuals, de forma contínua o realitzades per dames.

Conjunt d'operacions necessàries per obrir rases i pous de fonaments realitzades amb mitjans mecànics o amb utilització d'explosius.

L'execució de la unitat d'obra inclou les operacions següents:

- Preparació de la zona de treball
- Situació dels punts topogràfics exteriors a l'excavació
- Replanteig de la zona a excavar i determinació de l'ordre d'execució de les dames si és el cas
- Excavació de les terres
- Càrrega de les terres sobre camió, contenidor, o formació de cavallons a la vora de la rasa, segons indiqui la partida d'obra

CONDICIONS GENERALS:

Es considera terreny fluix, el capaç de ser foradat amb pala, que té un assaig SPT < 20.

Es considera terreny compacte, el capaç de ser foradat amb pic (no amb pala), que té un assaig SPT entre 20 i 50.

Es considera terreny de trànsit, el capaç de ser foradat amb màquina o escarificadora (no amb pic), que té un assaig SPT > 50 sense rebot.

Es considera terreny no classificat, des del capaç de ser foradat amb pala, que té un assaig SPT < 20, fins al capaç de ser foradat amb màquina o escarificadora (no amb pic), que té un assaig SPT > 50 sense rebot.

Es considera roca la que pot ser foradada amb compressor (no amb màquina), que té un rebot a l'assaig SPT.

L'element excavat ha de tenir la forma i les dimensions especificades en la DT, o en el seu defecte, les que determini la DF.

El fons de l'excavació ha de quedar anivellat.

El fons de l'excavació no ha de tenir material engrunat o fluix i les esquerdes i els forats han de quedar reblerts.

Els talussos perimetrals han de ser els fixats per la DF.

Els talussos han de tenir el pendent especificat a la DT.

La qualitat de terreny del fons de l'excavació requereix l'aprovació explícita de la DF.

Toleràncies d'execució:

- Dimensions: $\pm 5\%$, ± 50 mm
- Planor: ± 40 mm/m
- Replanteig: $< 0,25\%$, ± 100 mm
- Nivells: ± 50 mm
- Aplomat o talús de les cares laterals: $\pm 2^\circ$

2.- CONDICIONS DEL PROCÉS D'EXECUCIÓ

CONDICIONS GENERALS:

No s'ha de treballar amb pluja, neu o vent superior als 60 km/h.

S'han de protegir els elements de servei públic que puguin resultar afectats per les obres.

S'han d'eliminar els elements que puguin entorpir els treballs d'execució de la partida.

S'ha de seguir l'ordre dels treballs previst per la DF.

Abans de començar els treballs, es farà un replanteig previ que ha de ser aprovat per la DF.

Hi ha d'haver punts fixos de referència exteriors a la zona de treball, als quals s'hi han de referir totes les lectures topogràfiques.

Si cal fer rampes per accedir a la zona de treball, han de tenir les característiques següents:

- Amplària: $\geq 4,5$ m
- Pendent:
 - Trams rectes: $\leq 12\%$
 - Corbes: $\leq 8\%$
 - Trams abans de sortir a la via de llargària ≥ 6 m: $\leq 6\%$
- El talús ha de ser fixat per la DF.

La finalització de l'excavació de pous o rases per a fonaments o de lloses de fonamentació, s'ha de fer just abans de la col·locació del formigó de neteja, per mantenir la qualitat del sol.

Si això no fos possible, es deixarà una capa de 10 a 15 cm sense excavar fins al moment que es pugui formigonar la capa de neteja.

Cal extreure les roques suspeses, les terres i els materials amb perill de desprendiment.

Cal extreure del fons de l'excavació qualsevol element susceptible de formar un punt de resistència local diferent de la resta, com ara roques, restes de fonaments, bosses de material tou, etc, i rebaixar el fons de l'excavació per tal que la sabata tingui un recolzament homogeni.

No s'han d'acumular terres o materials a la vora de l'excavació.

No s'ha de treballar simultàniament en zones superposades.

S'ha d'estrebar sempre que consti al projecte i quan ho determini la DF. L'estrebada ha de complir les especificacions fixades al seu plec de condicions.

S'han d'estrebar els terrenys engrunats i quan, en fondàries superiors a 1,30 m, es doni algun dels casos següents:

- S'hagi de treballar a dins
- Es treballi en una zona immediata que pugui resultar afectada per una possible esllavissada
- Hagi de quedar oberta en acabar la jornada de treball

També sempre que, per altres causes (càrregues veïnes, etc.) ho determini la DF.

S'ha de preveure un sistema de desguàs per tal d'evitar acumulació d'aigua dins l'excavació.

S'ha d'impedir l'entrada d'aigües superficials.

Si apareix aigua en l'excavació s'han de prendre les mesures necessàries per esgotar-la.

Els esgotaments s'han de fer sense comprometre l'estabilitat dels talussos i les obres veïnes, i s'han de mantenir mentre durin els treballs de fonamentació. Caldrà verificar en terrenys argilosos, si cal fer un sanejament del fons de l'excavació.

Els treballs s'han de fer de manera que molestin el mínim possible als afectats.

En cas d'imprevistos (terrenys inundats, olors de gas, restes de construccions, etc.) s'han de suspendre els treballs i avisar la DF.

No s'ha de rebutjar cap material obtingut de l'excavació sense l'autorització expressa de la DF.

S'ha d'evitar la formació de pols, pel que cal regar les parts que s'hagin de carregar.

L'operació de càrrega s'ha de fer amb les precaucions necessàries per aconseguir unes condicions de seguretat suficients.

S'ha de complir la normativa vigent en matèria mediambiental, de seguretat i salut i d'emmagatzematge i transport de productes de construcció.

Les terres s'han de treure de dalt a baix sense soscavar-les.

L'aportació de terres per a correcció de nivells ha de ser la mínima possible, de les mateixes existents i de compactat igual.

S'ha de tenir en compte el sentit d'estratificació de les roques.

S'han de mantenir els dispositius de desguàs necessaris, per tal de captar i reconduir els corrents d'aigua interns, en els talussos.

3.- UNITAT I CRITERIS D'AMIDAMENT

m³ de volum excavat segons les especificacions de la DT, amidat com a diferència entre els perfils transversals del terreny aixecat abans de començar les obres i els perfils teòrics assenyalats als plànols, amb les modificacions aprovades per la DF.

No s'ha d'abonar l'excés d'excavació que s'hagi produït sense l'autorització de la DF, ni la càrrega i el transport del material ni els treballs que calguin per a reomplir-lo.

Inclou la càrrega, allisada de talussos, esgotaments per pluja o inundació i quantes operacions faci falta per a una correcta execució de les obres.

També estan inclosos en el preu el manteniment dels camins de comunicació entre el desmunt i les zones on han d'anar les terres, la seva creació, i la seva eliminació, si s'escau.

Tan sols s'han d'abonar els esllavissaments no provocats, sempre que s'hagin observat totes les prescripcions relatives a excavacions, entibacions i voladures.

4.- NORMATIVA DE COMPLIMENT OBLIGATORI

OBRES D'EDIFICACIÓ:

Reial Decret 314/2006, del 17 de març, pel que s'aprova el Codi Tècnic de l'Edificació Part 2. Document Bàsic de Seguretat estructural de fonaments DB-SE-C.

OBRES D'ENGINYERIA CIVIL:

* Ordre del 6 de febrer de 1976 per la que s'aprova el Plec de prescripcions tècniques generals per a obres de carreteres i ponts (PG 3/75)

* Ordre de 28 de setembre de 1989 per la que es modifica l'article 104 del plec de prescripcions tècniques generals per a obres de carreteres i ponts (PG 3/75).

* Ordre FOM/1382/2002 del 16 de maig, per la que s'actualitzen determinats articles del plec de prescripcions tècniques generals per a obres de carreteres i ponts relatiu a la construcció d'esplanacions, drenatges i fonamentacions.

Reial Decret 863/1985 del 2 d'abril, pel que s'aprova el Reglament General de Normes Bàsiques de Seguretat Minera.

Ordre del 20 de març de 1986 per la que s'aproven determinades Instruccions Tècniques complementàries relatives als capítols IV,V,VII,IX i X del Reglament General de Normes Bàsiques de Seguretat Minera

F226 - TERRAPLENADA I PICONATGE DE TERRES

0.- ELEMENTS QUE CONTEMPLA EL PLEC

F226V010.

1.- DEFINICIÓ I CONDICIONS DE LES PARTIDES D'OBRA EXECUTADES

Estesa i compactació de terres per tongades de diferents materials, en zones de dimensions que permeten la utilització de maquinària, amb la finalitat d'aconseguir una plataforma de terres superposades.

S'han considerat els tipus següents:

- Caixa de paviment amb una compactació del 90% al 95% PM
- Fonament de terraplé amb una compactació del 95% al 100% PN
- Nucli de terraplé amb una compactació del 95% al 100% PN
- Coronació de terraplé amb una compactació del 95% al 100% PN o del 90% al 95% PM

L'execució de la unitat d'obra inclou les operacions següents:

- Preparació de la zona de treball
- Situació dels punts topogràfics
- Execució de l'estesa
- Humectació o dessecació de les terres, en cas necessari
- Compactació de les terres

CONDICIONS GENERALS:

Les terres han de complir les especificacions fixades al seu plec de condicions.

Els materials han de complir les condicions bàsiques següents:

- Posada en obra en condicions acceptables
- Estabilitat satisfactòria
- Deformacions tolerables a curt i llarg termini, per les condicions de servei previstes

El tipus de sòl utilitzat en la zona de coronament del terraplé ha de ser adequat o seleccionat, en el fonament i nucli es pot utilitzar a més el tolerable.

No es poden utilitzar sòls expansius o col·lapsables tal i com es defineixen en l'article 330.4.4 del PG 3/75 Modificat per ORDEN FOM 1382/2002, en la zona exterior del terraplé (coronament i zones laterals).

En la zona del nucli, l'ús de sòls expansius, col·lapsables, amb guix, amb sals solubles, amb matèria orgànica o amb qualsevol altre tipus de material marginal, han de complir l'especificat en l'article 330.4.4. del PG 3/75 modificat per ORDEN FOM 1382/2002.

A més dels sòls naturals, es podran utilitzar terres naturals provinents d'excavació o d'aportació, i a més, també es podran fer servir els productes provinents de processos industrials o manipulats, sempre que compleixin les prescripcions del PG3.

Els sòls col·lapsables són aquells que pateixen un assentament superior al 1% de l'altura inicial de la mostra al realitzar l'assaig segons NLT 254 i pressió d'assaig de 0,2 MPa. Aquests es podran utilitzar en fonaments sempre que es realitzi un estudi especial que defineixi les disposicions i cures a adoptar per al seu ús, depenent de la funcionalitat del terraplé, el grau de col·lapsabilitat del sòl, i les condicions climàtiques i de nivells freàtics.

S'hauran de compactar per la part humida, amb relació a la humitat òptima de l'assaig Pròctor de referència compresa entre el 1 i el 3%.

L'ús de sòls amb altres sals solubles en aigua dependrà del seu contingut. Així, per a qualsevol zona del terraplé, es podran utilitzar les que tinguin un contingut inferior al 0,2%. Si hi hagués un contingut superior al 1%, s'hauria de realitzar un estudi especial aprovat pel Director d'obra per a autoritzar el seu ús.

Quan el terraplé pugui estar subjecte a inundacions només es podran utilitzar terres adequades o seleccionades.

No s'han d'utilitzar sòls inadequats en cap zona del terraplé.

El material de cada tongada ha de tenir les mateixes característiques.

Els talussos perimetrals han de ser els fixats per la DF.

El gruix de cada tongada ha de ser uniforme.

El gruix de cada tongada ha de ser l'adequat per tal d'obtenir el grau de compactació exigida amb els mitjans que es disposen.

L'acord amb zones de desmunt en sentit longitudinal i transversal, ha de ser suau, amb pendents inferiors a 1:2.

Gruix de cada tongada : $\geq 3/2$ mida màxima material

Pendent transversal de cada tongada: 4%

TERRAPLÉ:

Mòdul de deformació vertical (assaig de càrrega sobre placa NLT 357):

- Fonament, nucli i zones exteriors:

- Sòls seleccionats : ≥ 50 MPa

- Resta de sòls : ≥ 30 MPa

- Coronament:

- Sòls seleccionats : ≥ 100 MPa

- Resta de sòls : ≥ 60 MPa

Grau de compactació: $\geq 95\%$ PM

Compactació de la coronació/esplanada: $\geq 100\%$ PM

Petjada admissible (nucli): ≤ 5 mm

Toleràncies d'execució:

- Variació en l'angle del talús: $\pm 2^\circ$

- Espessor de cada tongada: ± 50 mm

- Nivells:

- Zones de vials: ± 30 mm

- Resta de zones: ± 50 mm

- Grau d'humitat després de la compactació (desviació respecte al nivell òptim de l'assaig Pròctor):

- Sòls seleccionats, adequats o tolerables: - 2%, + 1%

- Sòls expansius o col·lapsables: - 1%, + 3%

CAIXA DE PAVIMENT:

Toleràncies d'execució:

- Replanteig: ± 100 mm

- Planor: ± 20 mm/m

SÒLS EN FONAMENTS DE TERRAPLÈ:

Es defineix com a fonament de terraplè la part que està per sota de la superfície original del terreny i que ha estat buidada en l'esbrossada o al fer una excavació addicional degut a la presència de material inadequat. L'espessor mínim serà d'1 m.

El terra de la base del terraplè ha de quedar pla i anivellat.

En els fonaments, s'utilitzaran sòls tolerables, adequats o seleccionats, sempre que les condicions de drenatge o estanquitat ho permetin, que les característiques del terreny siguin les adequades, i que l'índex CBR, corresponent a les condicions de compactació de posada en obra, sigui $\text{CBR} \geq 3$ (UNE 103502).

La utilització de sòls amb guix ha d'estar autoritzada pel Director d'obra, i a més, el contingut d'aquesta substància haurà de ser $< 0,2\%$ per a qualsevol zona de terraplè.

En terraplens de més de 5 metres d'altura, es podran utilitzar sòls que continguin fins a un 2% de matèria orgànica; per a un contingut superior, s'haurà de realitzar un estudi especial aprovat pel Director d'obra.

Gruix: ≥ 1 m

SÒLS EN NUCLI DE TERRAPLÈ:

Es defineix com a nucli de terraplè a la zona compresa entre el fonament i la coronació.

En el nucli, s'utilitzaran sòls tolerables, adequats o seleccionats, sempre que l'índex CBR, corresponent a les condicions de compactació de posada en obra, sigui $\text{CBR} \geq 3$ (UNE 103502).

La utilització de sòls marginals o amb un índex $\text{CBR} < 3$, pot venir condicionada per problemes de resistència, deformabilitat i posada en obra; per tant, el seu ús no és aconsellable, a no ser que es justifiqui el seu ús mitjançant un estudi especial.

L'ús d'altres tipus de sòls, es farà segons l'article 330.4.4 del PG-3.

Els sòls expansius són aquells que tenen un inflament lliure superior al 3% al realitzar l'assaig segons UNE 103601. Aquests es podran utilitzar en el nucli sempre que es realitzi un estudi especial que defineixi les disposicions i cures a adoptar durant la construcció, depenent de la funcionalitat del terraplè, les característiques de permeabilitat de la coronació i espigons, el inflament lliure, i les condicions climàtiques.

S'hauran de compactar lleugerament per la part humida, amb relació a la humitat òptima de l'assaig Próctor de referència compresa entre el 1 i el 3%.

La utilització de sòls amb guix en nucli de terraplè ha d'estar autoritzada pel Director d'obra, i a més, el contingut en aquesta substància haurà d'estar entre:

- 0,2-2%: Si la necessitat d'adoptar mesures per a l'execució
- 2-5%: Utilitzant cures i materials amb característiques especials en coronació i espigons
- 5-20%: Quan el nucli formi una massa compacta i impermeable, i es disposi de mesures de drenatge i impermeabilització

Si es superés el 20%, no s'utilitzarien en cap zona del replè.

En terraplens de menys de 5 metres d'altura, es podran utilitzar sòls que continguin fins a un 5% de matèria orgànica per a la zona del nucli.

SÒLS EN CORONACIÓ DE TERRAPLÈ:

Es defineix com a coronació la franja superior de terres del terraplè, amb una fondària de més de 50 cm, i amb un gruix de 2 tongades com a mínim.

En la coronació, s'utilitzaran sòls adequats o seleccionats, sempre que la seva capacitat de suport sigui l'adient per a l'esplanada prevista, i que l'índex CBR, corresponent a les condicions de compactació de posada en obra, sigui $\text{CBR} \geq 5$ (UNE 103502).

No s'han d'utilitzar sòls expansius o col·lapsables, però sí que es podran fer servir materials naturals o tractats, sempre que compleixin les condicions de capacitat de suport exigides.

Si existís sota la coronació material expansiu, col·lapsable, o amb un contingut de més del 2% en sulfats solubles, la coronació hauria d'evitar la filtració d'aigua cap a la resta de terraplè.

La utilització de sòls amb guix ha d'estar autoritzada pel Director d'obra, i a més, el contingut d'aquesta substància haurà de ser $< 0,2\%$ per a qualsevol zona de terraplè.

En la coronació del terraplè es podran utilitzar sòls que continguin fins a un 1% de matèria orgànica.

2.- CONDICIONS DEL PROCÉS D'EXECUCIÓ

S'han de suspendre els treballs quan la temperatura ambient sigui inferior a 2°C.

El contractista ha d'elaborar un programa de treball que ha de ser aprovat per la DF abans d'iniciar els treballs, on s'ha d'especificar, com a mínim:

- Maquinària prevista
- Sistemes de transport
- Equip d'estesa i compactació
- Procediment de compactació

S'han de protegir els elements de servei públic que puguin resultar afectats per les obres.

S'han d'eliminar els elements que puguin entorpir els treballs d'execució de la partida.

Hi ha d'haver punts fixos de referència exteriors a la zona de treball, als quals s'hi han de referir totes les lectures topogràfiques.

Escarificar i compactar la superfície que ha de rebre el terraplè; la profunditat de l'escarificació la definirà el Projecte, però la DF també la podrà definir en funció de la naturalesa del terreny.

Aquests treballs no es realitzaran fins al moment previst i sobretot en les condicions òptimes per estar el menor temps possible exposats als efectes climatològics quan no s'utilitzin proteccions.

En reblerts que s'executen en zones poc resistents, cal col·locar les capes inicials amb el gruix mínim necessari per tal de suportar les càrregues degudes a l'acció dels equips de moviment i compactació de terres.

El material s'ha d'estendre per tongades successives, sensiblement paral·leles a la rasant final.

Es podran utilitzar capes de materials granulars gruixuts o làmines geotèxtils per facilitar la posada en obra de les tongades, sempre i quan ho indiqui el Projecte.

Els equips de transport i d'estesa han d'operar per capes horitzontals, en tot l'ample de l'esplanada.

No s'ha d'estendre cap tongada fins que la inferior compleixi les condicions exigides.

L'aportació de terres per a correcció de nivells, s'ha de tractar com a coronació de terraplenat i la densitat a assolir no ha de ser inferior a la del terreny circumdant.

S'han de mantenir els pendents i dispositius de desguàs necessaris per tal d'evitar entollaments, sense perill d'erosió.

L'ampliació o recrescuda de terraplens existents s'ha de fer de forma escalonada o amb d'altres sistemes que garanteixin la unió amb el nou terraplè.

En reblerts situats a mitja vessant, el pendent s'ha d'esglaonar per tal de garantir l'estabilitat.

Els esglaons han de tenir les dimensions i el pendent adequats per tal de permetre el treball de la maquinària.

El grau d'humitat ha de ser l'adequat per tal d'obtenir la densitat i el grau de saturació exigits en la DT, considerant el tipus de material, el seu grau d'humitat inicial i les condicions ambientals de l'obra.

Si es necessària la humectació, un cop estesa la tongada, s'ha d'humitejar fins arribar al contingut òptim d'humitat, de manera uniforme ja sigui a la zona de procedència, a l'apilament, o a les tongades, sense que es formin embassaments, i fins a obtenir un mínim del 95% de la humitat òptima de l'assaig PM.

Si el grau d'humitat de la tongada és superior a l'exigit, s'ha de dessecar mitjançant l'addició i mescla de materials secs o d'altres procediments adients.

Després de la pluja no s'ha d'estendre una nova tongada, fins que l'última estigui seca, o s'ha d'escarificar afegint la tongada següent més seca, de forma que l'humitat resultant sigui l'adient.

Quan s'utilitzi corró vibratori per a compactar, ha de donar-se al final unes passades sense aplicar-hi vibració.

La compactació i el nombre de passades de corró han de ser les definides per la DF en funció dels resultats dels assaigs realitzats a l'obra.

S'ha d'evitar el pas de vehicles per sobre de les capes en execució, fins que la compactació s'hagi completat.

Cal adoptar mesures de protecció de l'entorn davant la possible acció erosiva o sedimentària de l'aigua reconduïda fora del terraplè.

S'ha de complir la normativa vigent en matèria mediambiental, de seguretat i salut i d'emmagatzematge i transport de productes de construcció.

Els treballs s'han de fer de manera que molestin el mínim possible als afectats.

En cas d'imprevistos, s'han de suspendre les obres i avisar a la DF.

SÒLS EN FONAMENTS DE TERRAPLÈ:

Si es detecten zones inestables de petita superfície (bosses d'aigua, argiles expandides, turbes, etc.), s'han de sanejar d'acord amb les instruccions de la DF.

S'ha de localitzar les àrees inestables amb ajuda d'un supercompactador de 50 t, segons el definit en l'article 304 del PG 3/75 modificat per ORDEN FOM/1382/2002.

Els pous i forats que apareguin s'han de reblir i estabilitzar fins que la superfície sigui uniforme.

En casos de fonamentació irregular, com ara terraplens a mitja costa o sobre altres existents, es seguiran les indicacions de la DF per tal de garantir la correcta estabilitat.

El material a utilitzar en el terraplè s'ha d'emmagatzemar i d'utilitzar de forma que s'eviti la seva disgregació i contaminació. En cas de trobar zones segregades o contaminades per pols, per contacte amb la superfície de base o per inclusió de materials estranys, cal procedir a la seva eliminació.

3.- UNITAT I CRITERIS D'AMIDAMENT

m3 de volum amidat segons les especificacions de la DT.

4.- NORMATIVA DE COMPLIMENT OBLIGATORI

* Ordre del 6 de febrer de 1976 per la que s'aprova el Plec de prescripcions tècniques generals per a obres de carreteres i ponts (PG 3/75)

* Ordre FOM/1382/2002 del 16 de maig, per la que s'actualitzen determinats articles del plec de prescripcions tècniques generals per a obres de carreteres i ponts relatius a la construcció d'esplanacions, drenatges i fonamentacions.

5.- CONDICIONS DE CONTROL D'EXECUCIÓ I DE L'OBRA ACABADA

CONTROL D'EXECUCIÓ. OPERACIONS DE CONTROL:

El control d'execució inclou les operacions següents:

- Preparació de la base sobre la que s'assentarà el terraplè.
- Control de l'estesa: comprovació visual del gruix i amplada de les tongades d'execució i control de la temperatura ambient.
- Humectació o dessecació d'una tongada.
- Control de compactació d'una tongada.

CONTROL D'EXECUCIÓ. CRITERIS DE PRESA DE MOSTRES:

S'ha de considerar com terraplè estructural el comprès fins el punt exterior del voral i no la berma amb els talussos definits als plànols. A efectes d'obtenir el grau de compactació exigida, els assaigs de control s'han de realitzar en la zona del terraplè estructural.

S'han de seguir els criteris que en cada cas, indiqui la DF. Els punts de control de densitat i humitat han d'estar uniformement repartits en sentit longitudinal i aleatòriament distribuïts en la secció transversal de la tongada.

CONTROL D'EXECUCIÓ. INTERPRETACIÓ DE RESULTATS I ACTUACIONS EN CAS D'INCOMPLIMENT:

No es podrà iniciar l'execució del terraplè sense corregir els defectes observats a la base d'assentament.

Donada la rapidesa de la cadena operativa "extracció-compactació", la inspecció visual té una importància fonamental en el control dels terraplens, tant a nivell de materials com per a l'estesa.

El contingut d'humitat de les capes compactades no serà causa de rebuig, excepte en el cas d'utilitzar, per causes justificades, sòls amb característiques expansives amb un inflament lliure $\leq 5\%$.

El valor del mòdul d'elasticitat (segon cicle) obtingut a la placa de càrrega ha de complir les limitacions establertes al plec de condicions.

Les densitats seques obtingudes en la capa compactada hauran de ser iguals o superiors a les especificades en el plec de condicions, en cada un dels punts de la mostra. Com a mínim, el 70% de punts haurà d'estar dins dels valors d'acceptació, i el 30% restant no podrà tenir una densitat inferior de més de 30 kg/cm³ respecte les establertes en el Projecte o per la DF.

En cas d'incompliment, el contractista ha de corregir la capa executada, per recompactació o substitució del material. En general, s'ha de treballar sobre tota la tongada afectada (lot), a menys que el defecte de compactació estigui clarament localitzat. Els assaigs de comprovació de la compactació s'han d'intensificar el doble sobre les capes corregides.

Qualsevol altre cas d'execució incorrecta serà responsabilitat del Contractista, i la seva obligació serà reparar sense cost els errors que s'hagin produït.

F227 - REPÀS I PICONATGE DE TERRES

0.- ELEMENTS QUE CONTEMPLA EL PLEC

F227T00F.

1.- DEFINICIÓ I CONDICIONS DE LES PARTIDES D'OBRA EXECUTADES

Conjunt d'operacions necessàries per aconseguir l'acabat geomètric de l'element.

S'han considerat els elements següents:

- Sòl de rasa
- Esplanada
- Caixa de paviment

L'execució de la unitat d'obra inclou les operacions següents:

- Preparació de la zona de treball (no inclou entibació)
- Situació dels punts topogràfics
- Execució del repàs
- Compactació de les terres, en el seu cas

CONDICIONS GENERALS:

El repàs s'ha de fer poc abans de completar l'element.

El fons ha de quedar horitzontal, pla i anivellat.

L'acord entre el sòl i els paraments de la rasa ha de formar un angle recte.

L'aportació de terres per a correccions de nivell ha de ser mínima, de les mateixes existents i d'igual compacitat.

Toleràncies d'execució:

- Horitzontalitat prevista: ± 20 mm/m
- Planor: ± 20 mm/m
- Nivells: ± 50 mm

2.- CONDICIONS DEL PROCÉS D'EXECUCIÓ

La qualitat del terreny després del repàs, necessita l'aprovació explícita de la DF. En cas d'imprevistos (terrenys inundats, olors de gas, restes de construccions, etc.) s'han de suspendre els treballs i avisar la DF.

3.- UNITAT I CRITERIS D'AMIDAMENT

m² de superfície amidada segons les especificacions de la DT.

4.- NORMATIVA DE COMPLIMENT OBLIGATORI

No hi ha normativa de compliment obligatori.

F228 - REBLIMENT I PICONATGE DE RASES

0.- ELEMENTS QUE CONTEMPLA EL PLEC

F228A80F.

1.- DEFINICIÓ I CONDICIONS DE LES PARTIDES D'OBRA EXECUTADES

Reblert, estesa i piconatge de terres o granulats en zones que per la seva extensió reduïda, per precaucions especials o per altra motiu no permeti l'ús de la maquinària amb els que normalment s'executa el terraplè.

S'han considerat els tipus següents:

- Rebliment i piconatge de rasa amb terres
- Reblert de rases amb canonades o instal·lacions amb sorra natural o sorra de reciclatge de residus de la construcció o demolicions, provenint d'una planta legalment autoritzada per al tractament d'aquests residus
- Reblert de rases i pous per a drenatges, amb graves naturals o graves de reciclatge de residus de la construcció o demolicions, provenint d'una planta legalment autoritzada per al tractament d'aquests residus

L'execució de la unitat d'obra inclou les operacions següents:

- Preparació de la zona de treball
- Situació dels punts topogràfics
- Aportació del material en cas de graves, tot-u, o granulats reciclats
- Execució del rebliment
- Humectació o dessecació, en cas necessari
- Compactació de les terres

CONDICIONS GENERALS:

Les zones del reblert son les mateixes que les definides per els terraplens: Coronament, nucli, zona exterior i fonament.

Les tongades han de tenir un gruix uniforme i han de ser sensiblement paral·leles a la rasant.

El material de cada tongada ha de tenir les mateixes característiques.

El gruix de cada tongada ha de ser l'adequat per tal d'obtenir el grau de compactació exigida amb els mitjans que es disposen.

En cap cas el grau de compactació de cada tongada ha de ser inferior al més alt que tinguin els sòls adjacents, en el mateix nivell.

La composició granulomètrica de la grava ha de complir les condicions de filtratge fixades per la DF, en funció dels terrenys adjacents i del sistema previst d'evacuació d'aigua.

Les terres han de complir les especificacions fixades al seu plec de condicions.

La composició granulomètrica del tot-u ha de complir les especificacions fixades al seu plec de condicions.

En tota la superfície s'ha d'arribar, com a mínim, al grau de compactació previst expressat com a percentatge sobre la densitat màxima obtinguda en l'assaig Pròctor Modificat (UNE 103501).

RASA:

Toleràncies d'execució:

- Planor: ± 20 mm/m

- Nivells: ± 30 mm

RASA PER A INSTAL·LACIÓ DE TUBERIES:

El reblert ha d'estar format per dues zones:

- La zona baixa a una alçària fins a 30 cm per damunt de la generatriu superior del tub

- La zona alta, la resta de la rasa

El material de la zona baixa no ha de tenir matèria orgànica. El material de la zona alta ha de ser de forma que no produeixi danys a la tuberia instal·lada.

2.- CONDICIONS DEL PROCÉS D'EXECUCIÓ

CONDICIONS GENERALS:

S'han de suspendre els treballs en cas de pluja quan la temperatura ambient sigui inferior a 0°C en el cas de graves o de tot-u, o inferior a 2°C en la resta de materials.

S'han de protegir els elements de servei públic que puguin resultar afectats per les obres.

S'han d'eliminar els elements que puguin entorpir els treballs d'execució de la partida.

Hi ha d'haver punts fixos de referència exteriors a la zona de treball, als quals s'hi han de referir totes les lectures topogràfiques.

Excepte en les rases de drenatge, en la resta de casos s'ha d'eliminar els materials inestables, turba o argila tova de la base per al rebliment.

L'ampliació o recrescuda de reblerts existents s'han de preparar de forma que es garanteixi la unió amb el nou reblert.

Les zones que per la seva forma puguin retenir aigua a la seva superfície s'han de corregir abans de l'execució.

El material s'ha d'estendre per tongades successives i uniformes, sensiblement paral·leles a la rasant final, i amb un gruix ≤ 25 cm.

No s'ha d'estendre cap tongada fins que la inferior compleixi les condicions exigides.

El material de cada tongada ha de tenir les característiques uniformes; en cas de no ser així, es buscaria la uniformitat mesclant-los amb els mitjans adequats.

Un cop estesa la tongada, si fos necessari, s'ha d'humitejar fins arribar al contingut òptim d'humitat, de manera uniforme.

Si el grau d'humitat de la tongada és superior a l'exigit, s'ha de dessecar mitjançant l'addició i mescla de materials secs o d'altres procediments adients.

S'han de mantenir els pendents i dispositius de desguàs necessaris per tal d'evitar entollaments, sense perill d'erosió.

Després de la pluja no s'ha d'estendre una nova tongada fins que l'última s'hagi assecat bé, o s'ha d'escarificar afegint la tongada següent més seca, de forma que l'humitat resultant sigui l'adient.

En l'execució de reblerts en contacte amb estructures de contenció, les tongades situades a ambdós costats de l'element han de quedar al mateix nivell.

Abans de la compactació cal comprovar que l'estructura amb la que estigui en contacte, ha assolit la resistència necessària.

Quan s'utilitzi corró vibratori per a compactar, ha de donar-se al final unes passades sense aplicar-hi vibració.

S'ha d'evitar el pas de vehicles per sobre de les capes en execució, fins que la compactació s'hagi completat.

S'ha de complir la normativa vigent en matèria mediambiental, de seguretat i salut i d'emmagatzematge i transport de productes de construcció.

Els treballs s'han de fer de manera que molestin el mínim possible als afectats.

En cas d'imprevistos, s'han de suspendre les obres i avisar a la DF.

RASA PER A INSTAL·LACIÓ DE TUBERIES:

El reblert definitiu s'ha de fer un cop aprovada la instal·lació per la DF.

La s'ha de compactar amb les precaucions necessàries per a no produir moviments ni danys a la tuberia instal·lada.

GRAVES PER A DRENATGES:

S'ha d'evitar l'exposició prolongada del material a la intempèrie.

El material s'ha d'emmagatzemar i d'utilitzar de forma que s'eviti la seva disgregació i contaminació. En cas de trobar zones segregades o contaminades per pols, per contacte amb la superfície de base o per inclusió de materials estranys, cal procedir a la seva eliminació.

Els treballs s'han de fer de manera que s'eviti la contaminació de la grava amb materials estranys.

Quan la tongada hagi d'estar constituïda per materials de granulometria diferent, s'ha de crear entre ells una superfície contínua de separació.

3.- UNITAT I CRITERIS D'AMIDAMENT

m³ de volum amidat segons les especificacions de la DT.

La partida d'obra inclou el subministrament i aportació del material en cas de graves, tot-u o material provinent del reciclatge de residus de la construcció, i no està inclòs en cas de que es tracti de terres.

4.- NORMATIVA DE COMPLIMENT OBLIGATORI

* Ordre del 6 de febrer de 1976 per la que s'aprova el Plec de prescripcions tècniques generals per a obres de carreteres i ponts (PG 3/75)

* Ordre FOM/1382/2002 del 16 de maig, per la que s'actualitzen determinats articles del plec de prescripcions tècniques generals per a obres de carreteres i ponts relatius a la construcció d'esplanacions, drenatges i fonamentacions.

5.- CONDICIONS DE CONTROL D'EXECUCIÓ I DE L'OBRA ACABADA

OPERACIONS DE CONTROL:

Les tasques de control a realitzar són les següents:

- Inspecció visual de la base sobre la que s'assentarà el reblert.
- Inspecció visual del material a la descàrrega dels camions, retirant al que presenti restes de terra vegetal, matèria orgànica o pedres de grandària superior al admissible.
- Control de l'estesa: comprovació visual del gruix i amplada de les tongades d'execució i control de la temperatura ambient.
- Control de compactació. Es considera com a lot de control, el material compactat en un dia, corresponent a una mateixa procedència i tongada d'estesa, amb una superfície màxima de 1 50 m². Es realitzaran 5 determinacions de la humitat i densitat in situ (ASTM D 30-17).
- Assaig de placa de càrrega (DIN 18134), cada 450 m², i al menys un cop per capa de reblert. En la zona d'aplicació de la placa es determinarà la humitat in situ (NLT-103).
- Presa de coordenades i cotes a banda i banda i sobre l'eix de la plataforma en la coronació del reblert, i control de l'amplada de la tongada estesa, cada 20 m lineals com a màxim.
- Inspecció visual per a detectar punts baixos capaços de retenir aigua.

CRITERIS DE PRESA DE MOSTRES:

Es seguiran els criteris que en cada cas, indiqui la DF. En general, els punts de control de densitat i humitat estaran uniformement repartits en sentit longitudinal i aleatòriament distribuïts en la secció transversal de la tongada. En el cas de reblerts d'estreps o elements en els que es pugui produir una transició brusca de rigidesa, la distribució dels punts de control de compactació serà uniforme, a 50 cm dels paraments.

INTERPRETACIÓ DE RESULTATS I ACTUACIONS EN CAS D'INCOMPLIMENT:

No es podrà iniciar l'execució del reblert sense corregir els defectes observats a la base d'assentament.

Donada la rapidesa de la cadena operativa "extracció-compactació", la inspecció visual té una importància fonamental en el control dels reblerts, tant a nivell de materials com per a l'estesa.

La densitat obtinguda després de la compactació en coronació haurà de ser superior al 100 % de la màxima obtinguda en el Próctor Modificat (UNE 103501), i del 95 % en la resta de zones. En tot cas, la densitat ha de ser \geq a la de les zones contigües al replè.

El contingut d'humitat de les capes compactades no serà causa de rebuig, excepte en el cas d'utilitzar, per causes justificades, sòls amb característiques expansives amb un inflament lliure \leq 5%.

El valor del mòdul d'elasticitat (segon cicle) obtingut a la placa de càrrega complirà les limitacions establertes al plec de condicions.

En cas d'incompliment, el contractista corregirà la capa executada, per recompactació o substitució del material. En general, es treballarà sobre tota la tongada afectada (lot), a menys que el defecte de compactació estigui clarament localitzat. Els assaigs de comprovació de la compactació s'intensificaran al doble sobre les capes corregides.

Qualsevol altre cas d'execució incorrecta serà responsabilitat del Contractista, i la seva obligació serà reparar sense cost algun dels errors que hagin sorgit.

F2A - SUBMINISTRAMENT DE TERRES

0.- ELEMENTS QUE CONTEMPLA EL PLEC

F2A11000,F2A1G000.

1.- DEFINICIÓ I CONDICIONS DE LES PARTIDES D'OBRA EXECUTADES

Subministrament de terra d'aportació seleccionada, adequada o tolerable.

CONDICIONS GENERALS:

Les terres han de complir les especificacions del seu plec de condicions en funció del seu ús, i cal que tinguin l'aprovació de la DF.

2.- CONDICIONS DEL PROCÉS D'EXECUCIÓ

No hi ha condicions específiques del procés d'execució.

3.- UNITAT I CRITERIS D'AMIDAMENT

m³ de volum amidat segons les especificacions de la DT.

Es considera un increment per esponjament d'acord amb els criteris següents:

- Excavacions en terreny fluix: 15%
- Excavacions en terreny compacte: 20%
- Excavacions en terreny de trànsit: 25%
- Excavacions en roca: 25%

4.- NORMATIVA DE COMPLIMENT OBLIGATORI

No hi ha normativa de compliment obligatori.

F2R - GESTIÓ DE RESIDUS

F2R3 - TRANSPORT DE RESIDUS D'EXCAVACIÓ A INSTAL·LACIÓ AUTORITZADA DE GESTIÓ DE RESIDUS

0.- ELEMENTS QUE CONTEMPLA EL PLEC

F2R3426A.

1.- DEFINICIÓ I CONDICIONS DE LES PARTIDES D'OBRA EXECUTADES

Operacions destinades a la gestió dels residus generats en l'obra: residu de construcció o demolició o material d'excavació.

S'han considerat les operacions següents:

- Transport o càrrega i transport del residu: material procedent d'excavació o residu de construcció o demolició

- Subministrament i recollida del contenidor dels residus

CÀRREGA I TRANSPORT DE MATERIAL D'EXCAVACIÓ I RESIDUS:

L'operació de càrrega s'ha de fer amb les precaucions necessàries per a aconseguir unes condicions de seguretat suficients.

Els vehicles de transport han de portar els elements adequats a fi d'evitar alteracions perjudicials del material.

El contenidor ha d'estar adaptat al material que ha de transportar.

El trajecte que s'ha de recórrer ha de complir les condicions d'amplària lliure i de pendent adequades a la maquinària que s'utilitzi.

TRANSPORT A OBRA:

Transport de terres i material d'excavació o del rebaix, o residus de la construcció, entre dos punts de la mateixa obra o entre dues obres.

Les àrees d'abocada han de ser les que defineixi el "Pla de Gestió de Residus de la Construcció i Enderrocs" de l'obra.

L'abocada s'ha de fer al lloc i amb el gruix de capa indicats al "Pla de Gestió de Residus de la Construcció i els Enderrocs" de l'obra.

Les terres han de complir les especificacions del seu plec de condicions en funció del seu ús, i cal que tinguin l'aprovació de la DF.

TRANSPORT A INSTAL·LACIÓ EXTERNA DE GESTIÓ DE RESIDUS:

El material de rebuig que el "Pla de Gestió de Residus de la Construcció i els Enderrocs" i el que la DF no accepti per a reutilitzar en obra, s'ha de transportar a una instal·lació externa autoritzada, per tal de rebre el tractament definitiu.

El contractista ha de lliurar al promotor un certificat on s'indiqui, com a mínim:

- Identificació del productor dels residus

- Identificació del posseïdor dels residus

- Identificació de l'obra de la qual prové el residu i en el seu cas, el número de llicència d'obra

- Identificació del gestor autoritzat que ha rebut el residu i si aquest no fa la gestió de valorització o eliminació final del residu, la identificació, cal indicar també qui farà aquesta gestió

- Quantitat en t i m3 del residu gestionat i la seva codificació segons codi LER

2.- CONDICIONS DEL PROCÉS D'EXECUCIÓ

CÀRREGA I TRANSPORT DE MATERIAL D'EXCAVACIÓ I RESIDUS:

El transport s'ha de realitzar en un vehicle adequat, per al material que es desitgi transportar, proveït dels elements que calen per al seu desplaçament correcte.

Durant el transport s'ha de protegir el material de manera que no es produeixin pèrdues en els trajectes utilitzats.

RESIDUS DE LA CONSTRUCCIÓ:

La manipulació dels materials s'ha de fer amb les proteccions adequades a la perillositat del mateix.

3.- UNITAT I CRITERIS D'AMIDAMENT

TRANSPORT DE MATERIAL D'EXCAVACIÓ O RESIDUS:

m3 de volum amidat amb el criteri de la partida d'obra d'excavació que li correspongui, incrementat amb el coeficient d'esponjament indicat en el plec de condicions tècniques, o qualsevol altre acceptat prèviament i expressament per la DF.

La unitat d'obra no inclou les despeses d'abocament ni de manteniment de l'abocador.

TERRES:

Es considera un increment per esponjament, respecte al volum teòric excavat, amb els criteris següents:

- Excavacions en terreny flux: 15%

- Excavacions en terreny compacte: 20%

- Excavacions en terreny de trànsit: 25%

- Excavacions en roca: 25%

4.- NORMATIVA DE COMPLIMENT OBLIGATORI

Reial Decret 105/2008, de l'1 de febrer, pel que es regula la producció i gestió dels residus de construcció i enderroc.

Ordre MAM/304/2002, del 8 de febrer, per la qual es publiquen les operacions de valorització i eliminació de residus i la llista europea de residus.

Correcció d'errors de l'Ordre MAM/304/2002, del 8 de febrer, per la que es publiquen les operacions de valorització i eliminació de residus i llista europea de residus.

Reial Decret 108/1991, de l'1 de febrer, sobre la prevenció i reducció de la contaminació del medi ambient produïda per l'amiant.

Decret 89/2010, de 29 de juny, pel qual s'aprova el Programa de gestió de residus de la construcció de Catalunya (PROGROC), es regula la producció i gestió dels residus de la construcció i demolició, i el cànon sobre la deposició controlada dels residus de la construcció.

F2RA - DISPOSICIÓ DE RESIDUS A INSTAL·LACIÓ AUTORITZADA DE GESTIÓ DE RESIDUS

0.- ELEMENTS QUE CONTEMPLA EL PLEC

F2RA7LP0,F2RA73G0.

1.- DEFINICIÓ I CONDICIONS DE LES PARTIDES D'OBRA EXECUTADES

Operacions destinades a la gestió dels residus generats en l'obra: residu de construcció o demolició o material d'excavació.

S'han considerat les operacions següents:

- Deposició del residu no reutilitzat en la instal·lació autoritzada de gestió on se li aplicarà el tractament de valorització, selecció i emmagatzematge o eliminació

DISPOSICIÓ DE RESIDUS:

Cada fracció s'ha de dipositar al lloc adequat legalment autoritzat per a que se li apliqui el tipus de tractament especificat en la DT: valorització, emmagatzematge o eliminació.

2.- CONDICIONS DEL PROCÉS D'EXECUCIÓ

RESIDUS DE LA CONSTRUCCIÓ:

La manipulació dels materials s'ha de fer amb les proteccions adequades a la perillositat del mateix.

3.- UNITAT I CRITERIS D'AMIDAMENT

DISPOSICIÓ DE RESIDUS DE CONSTRUCCIÓ O DEMOLICIÓ INERTS O NO ESPECIALS I DE MATERIAL D'EXCAVACIÓ:

m3 de volum de cada tipus de residu dipositat a l'abocador o centre de recollida corresponent.

DISPOSICIÓ DE RESIDUS DE CONSTRUCCIÓ O DEMOLICIÓ ESPECIALS:

kg de pes de cada tipus de residu dipositat a l'abocador o centre de recollida corresponent.

DISPOSICIÓ DE RESIDUS:

La unitat d'obra inclou totes les despeses per la disposició de cada tipus de residu al centre corresponent.

Inclou el cànon d'abocament del residu a dipòsit controlat segons el que determina la Llei 8/2008, el pagament del qual queda suspès segons la Llei 7/2011.

La empresa receptora del residu ha de facilitar al constructor la informació necessària per complimentar el certificat de disposició de residus, d'acord amb l'article 5.3 del REAL DECRETO 105/2008.

4.- NORMATIVA DE COMPLIMENT OBLIGATORI

Reial Decret 105/2008, de l'1 de febrer, pel que es regula la producció i gestió dels residus de construcció i enderrossos.

Ordre MAM/304/2002, del 8 de febrer, per la qual es publiquen les operacions de valorització i eliminació de residus i la llista europea de residus.

Correcció d'errors de l'Ordre MAM/304/2002, del 8 de febrer, per la que es publiquen les operacions de valorització i eliminació de residus i llista europea de residus.

Reial Decret 108/1991, de l'1 de febrer, sobre la prevenció i reducció de la contaminació del medi ambient produïda per l'amiant.

Llei 8/2008, del 10 de juliol, de finançament de les infraestructures de gestió dels residus i dels cànons sobre la disposició del rebuig dels residus.

Llei 7/2011, del 27 de juliol, de mesures fiscals i financeres.

Decret 89/2010, de 29 de juny, pel qual s'aprova el Programa de gestió de residus de la construcció de Catalunya (PROGROC), es regula la producció i gestió dels residus de la construcció i demolició, i el cànon sobre la deposició controlada dels residus de la construcció.

F4 - ESTRUCTURES

F4B - ARMADURES

0.- ELEMENTS QUE CONTEMPLA EL PLEC

F4B0DA44.

1.- DEFINICIÓ I CONDICIONS DE LES PARTIDES D'OBRA EXECUTADES

Muntatge i col·locació de l'armadura formada per barres corrugades, malla electrosoldada o conjunt de barres i/o malles d'acer, en formació d'armadura passiva d'elements estructurals de formigó, a l'excavació, a l'encofrat o ancorades a elements de formigó existents, o soldades a perfils d'acer.

S'han considerat les armadures pels elements següents:

- Elements estructurals de formigó armat

L'execució de la unitat d'obra inclou les operacions següents:

- Preparació de la zona de treball

- Tallat i doblegat de l'armadura

- Neteja de les armadures

- Neteja del fons de l'encofrat

- Col·locació dels separadors

- Muntatge i col·locació de l'armadura

- Subjecció dels elements que formen l'armadura

- Subjecció de l'armadura a l'encofrat

CONDICIONS GENERALS:

Per a l'elaboració, manipulació i muntatge de les armadures s'ha de seguir les indicacions de la EHE i la UNE 36831.

Els diàmetres, la forma, les dimensions i la disposició de les armadures han de ser les que s'especifiquen a la DT. El nombre de barres no ha de ser mai inferior a l'especificat a la DT.

Les barres no han de tenir defectes superficials ni esquerdes.

Les armadures han de ser netes, no han de tenir òxid no adherent, pintura, greix ni d'altres substàncies que puguin perjudicar a l'acer, al formigó o a l'adherència entre ells.

La disposició de les armadures ha de permetre un formigonat correcte de la peça, de manera que totes les barres quedin recobertes de formigó.

En barres situades per capes, la separació entre elles ha de permetre el pas d'un vibrador intern.

La secció equivalent de les barres de l'armadura no ha de ser inferior al 95,5% de la secció nominal.

Els empalmaments entre barres han de garantir la transmissió de forces d'una barra a la següent, sense que es produeixin lesions en el formigó proper a la zona d'empalmament.

No hi ha d'haver més empalmaments dels que consten a la DT o autoritzi la DF.

Els empalmaments han de quedar allunyats de les zones on l'armadura treballa a la màxima càrrega.

Els empalmaments es poden realitzar per solapa o per soldadura.

Per a realitzar un altre tipus d'empalmament es requerirà disposar d'assaigs que demostrin que garanteixen de forma permanent una resistència a la ruptura no inferior a la de la menor de les dues barres que s'uneixen i que el moviment relatiu entre elles no sigui superior a 0,1 mm.

L'armat de la ferralla s'ha de realitzar mitjançant lligat amb filferro o per aplicació de soldadura no resistent. La disposició dels punts de lligat ha de complir l'especificat en l'apartat 69.4.3.1 de la EHE.

La soldadura no resistent, ha de complir l'especificat en l'article 69.4.3.2 de la EHE, seguint els procediments establerts en la UNE 36832.

La realització dels empalmaments pel que fa al procediment, la disposició dins la peça, la llargària dels solapaments i la posició dels diferents empalmaments en barres properes, ha de seguir les prescripcions de la EHE, al article 69.5.2.

A les solapes no s'han de disposar ganxos ni potes.

L'empalmament per soldadura s'ha de fer seguint les prescripcions de l'article 69.5.2.5 de la EHE amb els procediments descrits en la UNE 36832.

No es poden disposar empalmaments per soldadura a les zones de forta curvatura de l'armadura.

Queda prohibida la soldadura d'armadures galvanitzades o amb recobriments epoxídics.

Els empalmaments mitjançant dispositius mecànics d'unió, s'han de realitzar segons les especificacions de la DT i les indicacions del fabricant, en qualsevol cas, s'ha de complir l'especificat en l'article 69.5.2.6 de la EHE.

Les armadures han d'estar subjectades entre elles i a l'encofrat de manera que mantinguin la seva posició durant l'abocada i la compactació del formigó.

Els estreps de pilars o bigues han d'anar subjectats a les barres principals mitjançant un lligat simple o altre procediment idoni. En cap cas es pot fer amb punts de soldadura quan les armadures estiguin a l'encofrat.

Les armadures d'espera han d'estar subjectades a l'engraellat dels fonaments.

Quan és necessari recobriments superiors a 50 mm, s'ha de col·locar una malla de repartiment en mig d'aquest gruix, en la zona de tracció, segons s'especifica a l'article 37.2.4.1 de la norma EHE, excepte en el cas d'elements que hagin de quedar soterrats.

La DF ha d'aprovar la col·locació de les armadures abans de començar el formigonat.

Per a qualsevol classe d'armadures passives, inclosos els estreps, el recobriment no ha de ser inferior, en cap punt, als valors determinats en la taula 37.2.4. de la norma EHE, en funció de la classe d'exposició ambiental a que es sotmetrà el formigó armat, segons el que indica l'article 8.2.1 de la mateixa norma.

Els sistemes auxiliars per a l'armat de la peça formats per barres o filferros, encara que no formen part de l'armadura, han de complir els recobriments mínims, a efectes de garantir la durabilitat de la peça.

Distància lliure armadura – parament: $\geq D$ màxim, $\geq 0,80$ granulat màxim

(on: D diàmetre armadura principal o diàmetre equivalent)

Distància lliure barra doblegada - parament: $\geq 2 D$

La realització dels ancoratges de les barres al formigó, pel que fa a la forma, posició dins la peça i llargària de les barres ha de seguir les prescripcions de la EHE, article 69.5.1.

Toleràncies d'execució:

- Llargària solapa: - 0 mm, + 50 mm

- Llargària d'ancoratge i solapa: $-0,05L$ (≤ 50 mm, mínim 12 mm), + 0,10 L (≤ 50 mm)

- Posició:

- En series de barres paral·leles: ± 50 mm

- En estreps i cercols: $\pm b/12$ mm

(on b es el costat menor de la secció de l'element)

Les toleràncies en el recobriment i la posició de les armadures han de complir l'especificat en la UNE 36831.

BARRES CORRUGADES:

Es poden col·locar en contacte tres barres, com a màxim, de l'armadura principal i quatre en el cas de peces comprimides, formigonades en posició vertical, on no sigui necessari realitzar empalmaments en les armadures.

El diàmetre equivalent del grup de les barres no ha de ser de més de 50 mm. (on diàmetre equivalent es el de la secció circular equivalent a la suma de les seccions de les barres que formen el grup).

Si la peça ha de suportar esforços de compressió i es formigona en posició vertical, el diàmetre equivalent no ha de ser de més de 70 mm.

No s'han de solapar barres de $D \geq 32$ mm sense justificar satisfactòriament el seu comportament.

Els empalmaments per solapa de barres agrupades han de complir l'article 69.5.2.3 de l'EHE.

Es prohibeix l'empalmament per solapa en grups de quatre barres.

En la zona de solapament s'ha de disposar armadures transversals amb secció igual o superior a la secció de la barra solapada més gran.

Distància lliure vertical i horitzontal entre 2 barres aïllades consecutives: $\geq D$ màxim, $\geq 1,25$ granulat màxim, ≥ 20 mm

Distància entre els centres dels empalmaments de barres consecutives, segons direcció de l'armadura: \geq longitud bàsica d'ancoratge (L_b)

Distància entre les barres d'un empalmament per solapa: $\leq 4 D$

Distància entre barres traccionades empalmades per solapa: $\leq 4 D$, $\geq D$ màxim, ≥ 20 mm, $\geq 1,25$ granulat màxim

Llargària solapa: $a \times L_b$ neta:

(on: a coeficient indicat en la taula 69.5.2.2 de la EHE; L_b neta valor de la taula 69.5.1.2 de la EHE).

MALLA ELECTROSOLDADA:

El empalmament per solapa de malles electrosoldades ha de complir l'especificat en l'article 69.5.2.4 de la EHE.

Llargària de la solapa en malles acoblades: $a \times L_b$ neta:

- Ha de complir, com a mínim: $\geq 15 D$, ≥ 20 cm

(on: a es el coeficient de la taula 69.5.2.2 de la EHE; L_b neta valor de la taula 69.5.1.4 de la EHE)

Llargària de la solapa en malles superposades:

- Separació entre elements solapats (longitudinal i transversal) $> 10 D$: 1,7 L_b

- Separació entre elements solapats (longitudinal i transversal) $\leq 10 D$: 2,4 L_b

2.- CONDICIONS DEL PROCÉS D'EXECUCIÓ

CONDICIONS GENERALS:

El doblegat de les armadures s'ha de fer a temperatura ambient, mitjançant doblegadores mecàniques i a velocitat constant, amb l'ajut de mandrí, de manera que es garanteixi una curvatura constant en tota la zona.

No s'han d'adreçar colzes excepte si es pot verificar que no es faran malbé.

S'han de col·locar separadors per a garantir el recobriment mínim i no han de produir fissures ni filtracions al formigó. La disposició dels separadors ha de complir l'especificat en la taula 69.8.2 de la EHE-08

Els separadors han d'estar expressament dissenyats per a aquesta finalitat i han de complir l'especificat en l'article 37.2.5 de la EHE. Es prohibeix l'ús de fusta o qualsevol material residual de construcció (maó, formigó, etc.). Si han de quedar vistos, no poden ser metàl·lics.

En cas de realitzar soldadures s'han de seguir les disposicions de la norma UNE 36832 i les han d'executar operaris qualificats d'acord amb la normativa vigent.

3.- UNITAT I CRITERIS D'AMIDAMENT

BARRES CORRUGADES:

kg de pes calculat segons les especificacions de la DT, d'acord amb els criteris següents:

- El pes unitari per al seu càlcul ha de ser el teòric

- Per a poder utilitzar un altre valor diferent del teòric, cal l'acceptació expressa de la DF.

- El pes s'obté amidant la llargària total de les barres (barra+cavalcament)

L'escreix d'amidament corresponent als retalls està incorporat al preu de la unitat d'obra com a increment del rendiment (1,05 kg de barra d'acer per kg de barra de ferralla, dins de l'element compost)

MALLA ELECTROSOLDADA:

m² de superfície amidada segons les especificacions de la DT.

Aquest criteri inclou les pèrdues i increments de material corresponents a retalls i empalmaments.

4.- NORMATIVA DE COMPLIMENT OBLIGATORI

NORMATIVA GENERAL:

Reial Decret 314/2006, del 17 de març, pel que s'aprova el Codi Tècnic de l'Edificació Part 2. Document Bàsic de Seguretat estructural DB-SE.

Reial Decret 1247/2008, del 18 de juliol, pel que s'aprova la instrucció de formigó estructural (EHE-08).

5.- CONDICIONS DE CONTROL D'EXECUCIÓ I DE L'OBRA ACABADA

OPERACIONS DE CONTROL:

Els punts de control més destacables són els següents:

- Recepció i aprovació del informe d' espediment per part del contractista.

- Inspecció abans del formigonat de totes les unitats d' obra estructurals amb observació dels següents punts:

- Tipus, diàmetre, longitud i disposició de les barres i malles col·locades.

- Rectitud.

- Lligams entre les barres.

- Rigidesa del conjunt.

- Netedat dels elements.

CRITERIS DE PRESA DE MOSTRES:

Bàsicament el control de l'execució està confiat a la inspecció visual de les persones que l'exerceixen, amb la qual cosa el seu bon sentit, coneixements tècnics i experiència són fonamentals per aconseguir el nivell de qualitat previst.

INTERPRETACIÓ DE RESULTATS I ACTUACIONS EN CAS D'INCOMPLIMENT:

Desautorització del formigonat fins que no es prenguin les mesures de correcció adequades.

F9 - PAVIMENTS

F93 - BASES

F936 - BASES DE FORMIGÓ

0.- ELEMENTS QUE CONTEMPLA EL PLEC

F9365H11.

1.- DEFINICIÓ I CONDICIONS DE LES PARTIDES D'OBRA EXECUTADES

Formació de subbase o base de formigó per a paviment.

S'han considerat les col·locacions del formigó següents:

- Estesa i vibratge amb regle vibratori

- Estesa i vibratge amb estenedora de formigó

Es considera estesa i vibració manual la col·locació del formigó amb regle vibratori, i estesa i vibració mecànica la col·locació del formigó amb estenedora.

L'execució de la unitat d'obra inclou les operacions següents:

En el cas de col·locació amb regle vibratori:

- Preparació i comprovació de la superfície d'assentament
- Muntatge d'encofrats
- Col·locació del formigó
- Execució de junts de formigonat
- Protecció del formigó fresc i curat
- Desmuntatge dels encofrats

En el cas de col·locació amb estenedora:

- Preparació i comprovació de la superfície d'assentament
- Col·locació d'elements de guiat de les màquines
- Col·locació del formigó
- Execució de junts de formigonat
- Protecció del formigó fresc i curat

CONDICIONS GENERALS:

La superfície acabada ha d'estar reglejada.

No ha de tenir esquerdes ni discontinuïtats.

Ha de formar una superfície plana amb una textura uniforme i s'ha d'ajustar a les alineacions i a les rasants previstes.

Ha de tenir junts transversals de retracció fets cada 25 m². Els junts han de ser d'una fondària $\geq 1/3$ del gruix de la base i d'una amplària de 3 mm.

Ha de tenir junts de dilatació fets a distàncies no superiors a 25 m, han de ser de 2 cm d'amplària i han d'estar plens de poliestirè expandit.

Els junts de formigonat han de ser de tot el gruix i s'ha de procurar de fer-los coincidir amb els junts de retracció.

La resistència característica del formigó es comprovarà d'acord amb l' article 86 de l'EHE-08

Toleràncies d'execució:

- Gruix: - 15 mm
- Nivell: ± 10 mm

2.- CONDICIONS DEL PROCÉS D'EXECUCIÓ

El formigonat s'ha de fer a una temperatura ambient entre 5°C i 40°C.

S'han d'aturar els treballs quan la pluja pugui llevar la capa superficial del formigó fresc.

S'ha de vibrar fins aconseguir una massa compacta i sense que es produeixin segregacions.

Durant l'adormiment i fins que s'aconsegueixi el 70% de la resistència prevista, s'ha de mantenir humida la superfície del formigó amb els mitjans necessaris segons el tipus de ciment utilitzat i les condicions climatològiques del lloc.

Aquest procés ha de durar com a mínim:

- 15 dies en temps calorós i sec
- 7 dies en temps humit

La capa no s'ha de trepitjar durant les 24 h següents a la seva formació.

3.- UNITAT I CRITERIS D'AMIDAMENT

m³ de volum amidat segons les especificacions de la DT.

4.- NORMATIVA DE COMPLIMENT OBLIGATORI

Real Decreto 1247/2008, de 18 de julio, por el que se aprueba la instrucción de hormigón estructural (EHE-08).

F96 - VORADES

0.- ELEMENTS QUE CONTEMPLA EL PLEC

F965U210,F965U211,F965U010,F965U020.

1.- DEFINICIÓ I CONDICIONS DE LES PARTIDES D'OBRA EXECUTADES

Formació de vorada amb materials diferents.

S'han considerat les unitats d'obra següents:

- Vorada o gual de pedra o formigó col·locat sobre base de formigó
- Vorada o gual de pedra o formigó col·locada sobre esplanada compactada
- Vorades de planxa d'acer galvanitzat
- Vorades de planxa d'acer amb acabat "CORTEN"

L'execució de la unitat d'obra inclou les operacions següents:

Col·locació sobre base de formigó:

- Preparació i comprovació de la superfície d'assentament
- Col·locació del formigó de la base
- Col·locació de les peces de la vorada rejuntades amb morter

Col·locació sobre esplanada compactada:

- Preparació i comprovació de la superfície d'assentament
- Col·locació de les peces de la vorada rejuntades amb morter

Vorada de planxa d'acer:

- Replanteig
- Col·locació prèvia, aplomat i anivellat
- Fixació definitiva i neteja

VORADA DE PEDRA O FORMIGÓ:

L'element col·locat ha de tenir un aspecte uniforme, net, sense escantonaments ni d'altres defectes.

S'ha d'ajustar a les alineacions previstes i ha de sobresortir de 10 a 15 cm per damunt de la rigola.

Els junts entre les peces han de ser ≤ 1 cm i han de quedar rejuntats amb morter.

En el cas de la col·locació sobre base de formigó, ha de quedar assentada 5 cm sobre el llit de formigó.

Dimensions de la base de formigó (al seu cas):

- Amplària de la base de formigó: Gruix de la vorada + 5 cm
- Gruix de la base de formigó: 4 cm

Pendent transversal: $\geq 2\%$

Toleràncies d'execució:

- Replanteig: ± 10 mm (no acumulatiu)

- Nivell: ± 10 mm

- Planor: ± 4 mm/2 m (no acumulatiu)

VORADA DE PLANXA D'ACER:

La vorada col·locada ha de tenir un aspecte uniforme, net i sense defectes.

Ha de quedar aplomada.

S'ha d'ajustar a les alineacions previstes, i a de sobresortir de la rigola l'alçaria indicada a la DT

La part superior de la vorada ha de quedar al mateix pla que el paviment de la vorera, en cap cas ha de sobresortir.

Ha de quedar subjecte a la base amb les potes d'ancoratge.

La unió de la vorada amb el paviment de la vorera ha d'estar segellada en tot el seu perímetre.

2.- CONDICIONS DEL PROCÉS D'EXECUCIÓ

CONDICIONS GENERALS:

S'ha de treballar a una temperatura ambient que oscil·li entre els 5°C i els 40°C i sense pluges.

Hi ha d'haver punts fixos de referència exteriors a la zona de treball, als quals s'hi han de referir totes les lectures topogràfiques.

No s'ha de treballar amb pluja, neu o vent superior als 60 km/h.

COL·LOCACIÓ SOBRE ESPLANADA COMPACTADA:

El suport ha de tenir una compactació $\geq 90\%$ de l'assaig PM i la rasant prevista.

COL·LOCACIÓ SOBRE BASE DE FORMIGÓ:

L'abocada del formigó s'ha de fer sense que es produeixin disgregacions i s'ha de vibrar fins aconseguir una massa compacta.

Per a realitzar junts de formigonat no previstos en el projecte, cal l'autorització i les indicacions explícites de la DF.

Les peces s'han de col·locar abans que el formigó comenci el seu adormiment.

Durant l'adormiment i fins aconseguir el 70% de la resistència prevista s'ha de mantenir humida la superfície del formigó. Aquest procés ha de ser, com a mínim, de 3 dies.

VORADA DE PLANXA D'ACER:

Abans de començar els treballs es farà un replanteig previ que ha de ser aprovat per la DF

El procés de col·locació no ha d'afectar a la qualitat dels materials.

Es posarà especial cura de no ratllar el recobriment d'acabat de la planxa d'acer.

S'ha de comprovar que les característiques del producte corresponen amb les especificades al projecte.

3.- UNITAT I CRITERIS D'AMIDAMENT

VORADA RECTA:

m de llargària amidada segons les especificacions de la DT.

VORADA AMB ENCAIX PER A EMBORNAL:

Unitat amidada segons les especificacions de la DT.

4.- NORMATIVA DE COMPLIMENT OBLIGATORI

No hi ha normativa de compliment obligatori.

5.- CONDICIONS DE CONTROL D'EXECUCIÓ I DE L'OBRA ACABADA

CONTROL D'EXECUCIÓ. OPERACIONS DE CONTROL:

Els punts de control més destacables són els següents:

- Control d'execució i acabats de la base de formigó sobre la que es col·loquen les peces de vorada o de rigola.

- Control de l'aspecte de les peces abans de la seva col·locació.

- Inspecció visual del procediment d'execució, d'acord a les condicions de l'plec i al procediment adoptat

CONTROL DE L'OBRA ACABADA. OPERACIONS DE CONTROL:

Els punts de control més destacables són els següents:

- Inspecció visual de la unitat acabada.

- Comprovació topogràfica de les alineacions i condicions generals d'acabat.

CRITERIS DE PRESA DE MOSTRES:

Els controls s'han de realitzar segons les instruccions de la DF.

INTERPRETACIÓ DE RESULTATS I ACTUACIONS EN CAS D'INCOMPLIMENT:

Correcció per part del contractista de les irregularitats observades.

F97 - RIGOLES

F974 - RIGOLES DE PECES DE MORTER DE CIMENT

0.- ELEMENTS QUE CONTEMPLA EL PLEC

F974V010.

1.- DEFINICIÓ I CONDICIONS DE LES PARTIDES D'OBRA EXECUTADES

Execució de les operacions necessàries per a la formació de rigoles.

S'han considerat les unitats d'obra següents:

- Formació de rigola o encintat amb peces de pedra natural, morter o formigó, col·locades amb morter.

L'execució de la unitat d'obra inclou les operacions següents:

Rigola amb peces col·locades amb morter:

- Preparació i comprovació de la superfície d'assentament

- Col·locació de la capa de morter

- Col·locació de les peces

- Col·locació de la beurada

- Neteja de la superfície acabada

RIGOLA:

S'ha d'ajustar a les alineacions previstes.

Ha de tenir un aspecte uniforme i sense defectes.

Quan la rigola és sense forma de cuneta, la cara superior ha de tenir un pendent transversal del 2% al 4% per al desguàs del ferm, excepte quan siguin rigoles sense desnivell.

Toleràncies d'execució:

- Replanteig: ± 10 mm (no acumulatius)

- Nivell: ± 10 mm

- Planor: ± 4 mm/2 m

RIGOLA AMB PECES:

Les peces no han d'estar trencades, escantonades o tacades.

Les peces han de formar una superfície plana i uniforme, han d'estar ben assentades, col·locades a fil i a tocar i en alineacions rectes.

Els junts entre les peces han de quedar rejuntats amb beurada de ciment.

2.- CONDICIONS DEL PROCÉS D'EXECUCIÓ**CONDICIONS GENERALS:**

El suport ha de tenir el grau de compactació adequat i les rasants previstes.

Grau de compactació (assaig PM)

- Base de formigó o rigola amb peces: $\geq 95\%$

- Rigola de formigó: $\geq 90\%$

RIGOLA AMB PECES:

S'ha de treballar a una temperatura ambient que oscil·li entre els 5°C i els 40°C i sense pluges.

S'ha de col·locar a truc de maceta sobre una capa de morter de 3 cm de gruix.

No es pot trepitjar la rigola després d'haver-se abeurat fins al cap de 24 h a l'estiu, 48 h a l'hivern.

3.- UNITAT I CRITERIS D'AMIDAMENT**RIGOLA:**

m de llargària amidada segons les especificacions de la DT.

4.- NORMATIVA DE COMPLIMENT OBLIGATORI**RIGOLA AMB PECES:**

No hi ha normativa de compliment obligatori.

5.- CONDICIONS DE CONTROL D'EXECUCIÓ I DE L'OBRA ACABADA**CONTROL D'EXECUCIÓ. OPERACIONS DE CONTROL:**

Els punts de control més destacables són els següents:

- Control d'execució i acabats de la base de formigó sobre la que es col·loquen les peces de vorada o de rigola.

- Control de l'aspecte de les peces abans de la seva col·locació.

- Inspecció visual del procediment d'execució, d'acord a les condicions de l'plec i al procediment adoptat

CONTROL DE L'OBRA ACABADA. OPERACIONS DE CONTROL:

Els punts de control més destacables són els següents:

- Es comprovarà que s'han adoptat les mesures necessàries per assegurar la compatibilitat entre els diferents productes, elements i sistemes constructius.

- Inspecció visual de la unitat acabada.

- Comprovació topogràfica de les alineacions i condicions generals d'acabat.

CRITERIS DE PRESA DE MOSTRES:

Els controls s'han de realitzar segons les instruccions de la DF.

INTERPRETACIÓ DE RESULTATS I ACTUACIONS EN CAS D'INCOMPLIMENT:

Correcció per part del contractista de les irregularitats observades.

F98 - GUALS DE PECES ESPECIALS**1.- DEFINICIÓ I CONDICIONS DE LES PARTIDES D'OBRA EXECUTADES**

Formació de guals per a vianants o per a vehicles en les voreres.

S'han considerat les unitats d'obra següents:

- Vorada o gual de pedra o formigó col·locat sobre base de formigó

- Vorada o gual de pedra o formigó col·locada sobre esplanada compactada

L'execució de la unitat d'obra inclou les operacions següents:

Col·locació sobre base de formigó:

- Preparació i comprovació de la superfície d'assentament

- Col·locació del formigó de la base

- Col·locació de les peces de la vorada rejuntades amb morter

Col·locació sobre esplanada compactada:

- Preparació i comprovació de la superfície d'assentament

- Col·locació de les peces de la vorada rejuntades amb morter

CONDICIONS GENERALS:

L'element col·locat ha de tenir un aspecte uniforme, net, sense escantonaments ni d'altres defectes.

El gual ha de tenir la llargària, l'amplària i la forma indicada a la DT.

Ha d'estar situat al lloc indicat a la DT, amb les correccions acceptades expressament per la DF.

S'ha d'ajustar a les alineacions previstes i ha d'estar enrasat amb la rigola per la part baixa i amb el paviment de la vorera per la part alta.

Els extrems del gual han d'estar fets amb les peces especials, corresponents al disseny del conjunt.

En el cas de la col·locació sobre base de formigó, ha de quedar assentat 10 cm sobre el llit de formigó, a tota l'amplària de les peces.

Pendent transversal: $\geq 2\%$

Toleràncies d'execució:

- Replanteig: ± 10 mm (no acumulatius)

- Nivell: ± 10 mm
- Planor: ± 4 mm/2 m (no acumulatius)

2.- CONDICIONS DEL PROCÉS D'EXECUCIÓ

CONDICIONS GENERALS:

S'ha de treballar a una temperatura ambient que oscil·li entre els 5°C i els 40°C i sense pluges.

No s'ha de treballar amb pluja, neu o vent superior als 60 km/h.

COL·LOCACIÓ SOBRE ESPLANADA COMPACTADA:

El suport ha de tenir una compactació $\geq 90\%$ de l'assaig PM i la rasant prevista.

COL·LOCACIÓ SOBRE BASE DE FORMIGÓ:

L'abocada del formigó s'ha de fer sense que es produeixin disgregacions i s'ha de vibrar fins aconseguir una massa compacta.

Per a realitzar junts de formigonat no previstos en el projecte, cal l'autorització i les indicacions explícites de la DF.

Les peces s'han de col·locar abans que el formigó comenci el seu adormiment.

Durant l'adormiment i fins aconseguir el 70% de la resistència prevista s'ha de mantenir humida la superfície del formigó. Aquest procés ha de ser, com a mínim, de 3 dies.

3.- UNITAT I CRITERIS D'AMIDAMENT

m de llargària amidada segons les especificacions de la DT.

4.- NORMATIVA DE COMPLIMENT OBLIGATORI

No hi ha normativa de compliment obligatori.

F9E - PAVIMENTS DE PANOT

0.- ELEMENTS QUE CONTEMPLA EL PLEC

F9E1320U.

1.- DEFINICIÓ I CONDICIONS DE LES PARTIDES D'OBRA EXECUTADES

Formació de paviments de panot.

S'han considerat els casos següents:

- Paviments de panot col·locats a l'estesa amb sorra-ciment, amb o sense suport de 3 cm de sorra
- Paviments de panot col·locats a truc de maceta amb morter, amb o sense suport de 3 cm de sorra

L'execució de la unitat d'obra inclou les operacions següents:

En la col·locació a l'estesa amb sorra-ciment:

- Preparació i comprovació de la superfície d'assentament
- Col·locació de la capa de sorra, en el seu cas
- Col·locació de la sorra-ciment
- Col·locació de les peces de panot
- Humectació de la superfície
- Confecció i col·locació de la beurada

En la col·locació a truc de maceta amb morter:

- Preparació i comprovació de la superfície d'assentament
- Col·locació de la capa de sorra, en el seu cas
- Col·locació de la capa de morter
- Humectació de les peces per col·locar
- Col·locació de les peces
- Humectació de la superfície
- Confecció i col·locació de la beurada

CONDICIONS GENERALS:

El paviment ha de formar una superfície plana, sense resalts entre peces, uniforme i s'ha d'ajustar a les alineacions i a les rasants previstes.

En el paviment no hi ha d'haver peces escantonades, taques ni d'altres defectes superficials.

Les peces han d'estar col·locades a tocar i alineades.

Les peces han de quedar ben assentades, amb la cara més polida o més ample a dalt.

Les peces han d'estar disposades formant alineacions rectes, segons l'espejament definit en la DT.

Excepte en les zones classificades com d'ús restringit pel CTE no s'admetran les discontinuïtats següents en el propi paviment ni en els encontres d'aquest amb altres elements:

- Imperfeccions o irregularitats que suposin una diferència de nivell de més de 6 mm
- Els desnivells que no superin els 50 mm s'han de resoldre amb una pendent que no excedeixi del 25%
- En les zones interiors de circulació de persones, no presentarà perforacions o forats pels que es pugui introduir una esfera de 15 mm de diàmetre

Els acords del paviment han de quedar fets contra les voreres o els murets.

Ha de tenir junts laterals de contracció cada 25 m², de 2 cm de gruix, segellats amb sorra. Aquests junts han d'estar el més a prop possible dels junts de contracció de la base.

Els junts que no siguin de contracció han de quedar plens de beurada de ciment pòrtland.

Pendent transversal: $\geq 2\%$

Toleràncies d'execució:

- Nivell: ± 10 mm
- Planor: ± 4 mm/2 m
- Rectitud dels junts: ± 3 mm/2 m
- Replanteig: ± 10 mm

2.- CONDICIONS DEL PROCÉS D'EXECUCIÓ

S'han de col·locar començant per les vorades o els murets.
 Una vegada col·locades les peces s'ha d'estendre la beurada.
 No s'ha de trepitjar després d'haver-se abeurat, fins al cap de 24 h a l'estiu i 48 h a l'hivern.
COL·LOCACIÓ AMB MORTER I JUNTS REBLERTS AMB BEURADA:
 S'han de suspendre els treballs quan la temperatura sigui < 5°C.
 Les peces per col·locar han de tenir la humitat necessària per tal que no absorbeixin l'aigua del morter.

3.- UNITAT I CRITERIS D'AMIDAMENT

m2 de superfície executada d'acord amb les especificacions de la DT, amb deducció de la superfície corresponent a obertures interiors, d'acord amb els criteris següents:

- Obertures <= 1,5 m2: No es dedueixen
- Obertures > 1,5 m2: Es dedueix el 100%

Aquests criteris inclouen l'acabament específic dels acords a les vores, sense que comporti l'ús de materials diferents d'aquells que normalment conformen la unitat.

4.- NORMATIVA DE COMPLIMENT OBLIGATORI

PAVIMENT COL·LOCAT SOBRE MORTER O LLIT DE SORRA

No hi ha normativa de compliment obligatori.

5.- CONDICIONS DE CONTROL D'EXECUCIÓ I DE L'OBRA ACABADA

CONTROL D'EXECUCIÓ. OPERACIONS DE CONTROL:

Els punts de control més destacables són els següents:

- Control d'execució i acabats de la base de formigó sobre la que es col·loquen les peces de panot.
- Control de l'aspecte de les peces abans de la seva col·locació.
- Inspecció del procés d'execució, d'acord a les indicacions del plec.
- Comprovació topogràfica de les alineacions i condicions generals d'acabat.

CONTROL DE L'OBRA ACABADA. OPERACIONS DE CONTROL:

- Inspecció visual de la unitat acabada.
- Comprovació topogràfica de les alineacions i condicions generals d'acabat.

CRITERIS DE PRESA DE MOSTRES:

Els controls s'han de fer segons les indicacions de la DF.

CONTROL D'EXECUCIÓ. INTERPRETACIÓ DE RESULTATS I ACTUACIONS EN CAS D'INCOMPLIMENT:

Correcció per part del contractista, dels defectes de col·locació segons les instruccions de la DF.

CONTROL DE L'OBRA ACABADA. INTERPRETACIÓ DE RESULTATS I ACTUACIONS EN CAS D'INCOMPLIMENT:

Correcció per part del contractista de les irregularitats observades.

F9G - PAVIMENTS DE FORMIGÓ

F9G2 - PAVIMENTS DE FORMIGÓ ACABATS AMB ADDITIUS

0.- ELEMENTS QUE CONTEMPLA EL PLEC

F9G2E2G8.

1.- DEFINICIÓ I CONDICIONS DE LES PARTIDES D'OBRA EXECUTADES

Paviments de formigó, amb granulats normals o d'argila expandida, afegint fibres o no, amb acabats remolinat, remolinat mes ciment pòrtland i pols de quars o amb l'execució d'una textura superficial.

S'han considerat les col·locacions del formigó següents:

- Amb estenedora de formigó
- Amb regle vibratori

L'execució de la unitat d'obra inclou les operacions següents:

- Estudi i obtenció de la formula de treball, en paviments per a carreteres

En la col·locació amb estenedora:

- Preparació i comprovació de la superfície d'assentament
- Col·locació d'elements de guiat de les màquines
- Col·locació del formigó
- Realització de la textura superficial
- Protecció del formigó i cura

En la col·locació amb regle vibratori:

- Preparació i comprovació de la superfície d'assentament
- Col·locació dels encofrats laterals, en el seu cas
- Abocat, escampat i vibrat del formigó
- Realització de la textura superficial
- Protecció del formigó i cura

CONDICIONS GENERALS:

La superfície del paviment ha de tenir una textura uniforme i sense segregacions.

El formigó col·locat no ha de tenir disgregacions o buits a la massa.

Les lloses no han de tenir esquerdes.

Hi ha d'haver els junts de retracció i de dilatació especificats a la DT o, en el seu defecte, els indicats per la DF.

Aquests junts han de complir les especificacions del seu plec de condicions.

Els cantells de les lloses i els llavis dels junts amb estelladures s'han de reparar amb resina epoxi, segons les instruccions de la DF.

L'amplària del paviment no ha de ser inferior en cap cas a la prevista a la DT.

El gruix del paviment no ha de ser inferior en cap punt al previst a la DT.

La capa ha de tenir el pendent especificat a la DT o, en el seu defecte, el que especifiqui la DF.

Fondària de la textura superficial determinada pel cercle de sorra (NLT-335): 0,60 – 0,90 mm.

PAVIMENT AMB FORMIGÓ ESTRUCTURAL O LLEUGER:

La resistència característica del formigó es comprovarà d'acord amb l' article 86 de l'EHE-08

Toleràncies d'execució:

- Nivell: ± 10 mm
- Planor:
 - En direcció longitudinal: ± 3 mm amb regla de 3 m
 - En direcció transversal: ± 6 mm amb regla de 3 m
 - Voreres i rampes en qualsevol direcció: ± 6 mm amb regla de 3 m

Les toleràncies d'execució han de complir l'especificat en l'article 5.9 de l'annex 11 de la norma EHE-08 .

PAVIMENT AMB FORMIGÓ HF:

Índex de Regularitat superficial IRI (NLT-330): Ha de complir amb els valors de la taula 550.3 del PG 3/75 modificat per ORDEN FOM 891/2004.

Resistència a flexotracció als 28 dies (UNE-EN 12390):

- Formigó HF-3,5: $\geq 3,5$ MPa
- Formigó HF-4,0: $\geq 4,0$ MPa
- Formigó HF-4,5: $\geq 4,5$ MPa

Toleràncies d'execució:

- Desviacions en planta: ± 30 mm
- Cota de la superfície acabada: - 10 mm, + 0 mm

2.- CONDICIONS DEL PROCÉS D'EXECUCIÓ

CONDICIONS GENERALS:

El formigonat s'ha d'aturar quan es preveu que durant les 48 h següents la temperatura pot ser inferior a 0° C. Si en algun cas fos imprescindible formigonar en aquestes condicions, s'han de prendre les mesures necessàries per tal de garantir que en el procés d'enduriment del formigó no es produiran defectes en els elements ni pèrdues de resistència.

La capa no s'ha d'estendre fins que s'hagi comprovat que la superfície sobre la que ha d'assentar-se té les condicions de qualitat i formes previstes, amb les toleràncies establertes. Si en aquesta superfície hi ha defectes o irregularitats que excedeixen les tolerables, s'han de corregir abans de l'execució de la partida d'obra, d'acord amb les instruccions de la DF.

En temps calorós, o amb vent i humitat relativa baixa, s'han d'extremar les precaucions per a evitar dessecacions superficials i fisuracions, segons les indicacions de la DF.

Quan la temperatura ambient sigui superior als 25° C, s'ha de controlar constantment la temperatura del formigó, que no ha de superar en cap moment els 30° C.

S'ha de fer un tram de prova ≥ 200 m amb la mateixa dosificació, equip, velocitat de formigonat i gruix que després s'utilitzin a l'obra.

No s'ha de procedir a la construcció de la capa sense que un tram de prova hagi estat aprovat per la DF.

S'ha d'interrompre el formigonat quan plogui amb una intensitat que pugui provocar la deformació del cantell de les lloses o la pèrdua de la textura superficial del formigó fresc.

Entre la fabricació del formigó i el seu acabat no pot passar més d'1 h. La DF podrà ampliar aquest termini fins a un màxim de 2 h si s'utilitzen ciments amb un inici d'enduriment $\geq 2,30$ h, si es prenen mesures per tal d'inhibir l'enduriment del formigó o si les condicions ambientals son molt favorables.

El formigó s'ha de posar a l'obra abans que comenci l'adormiment, i a una temperatura $\geq 5^{\circ}$ C.

Davant de la reglada enrasadora s'ha de mantenir en tot moment i a tota l'amplada de la pavimentadora un excés de formigó fresc en forma de cordó d'alçària ≤ 10 cm.

L'abocada i l'estesa s'han de realitzar prenent cura d'evitar segregacions i contaminacions.

S'han de facilitar els mitjans necessaris per tal de permetre la circulació del personal i evitar danys al formigó fresc.

Els talls de formigonat han de tenir tots els accessos senyalitzats i condicionats per a protegir la capa construïda.

Als junts longitudinals s'ha d'aplicar un producte antiadherent al cantell de la franja ja construïda. S'ha de cuidar que el formigó que es col·loqui al llarg d'aquest junt sigui homogeni i quedi compactat.

S'han de disposar junts transversals de formigonat al final de la jornada, o quan s'hagi produït una interrupció del formigonat que faci témer un inici de l'adormiment al front d'avanç.

Sempre que sigui possible s'han de fer coincidir aquests junts amb un de contracció o de dilatació, modificant si és necessari la situació d'aquells, segons les instruccions de la DF.

Si no es pot fer d'aquesta forma, s'han de disposar a una distància del junt més proper $\geq 1,5$ m.

S'han de retocar manualment les imperfeccions dels llavis dels junts transversals de contracció executats al formigó fresc.

S'ha de prohibir el reg amb aigua o l'extensió de morter sobre la superfície del formigó fresc per a facilitar el seu acabat.

On sigui necessari aportar material per a corregir una zona baixa, s'ha d'utilitzar formigó no estès.

En el cas que es formigoni en dues capes, s'ha d'estendre la segona abans que la primera comenci el seu adormiment. Entre la posada a l'obra de les dues capes no ha de passar més d'1 hora.

En el cas que s'aturi la posada a l'obra del formigó més de $1/2$ h, s'ha de cobrir el front de forma que no s'evapori l'aigua.

L'agregat per a l'acabat del paviment, en el seu cas, s'ha d'escampar uniformement sobre el formigó fresc en una quantitat de $2/3$ del total i s'ha de passar la màquina allisadora. Tot seguit s'ha d'estendre la resta de l'agregat i s'ha d'allisar mecànicament.

Quan el formigó estigui fresc, s'han d'arrodonir els cantells de la capa amb una aplanadora corba de 12 mm de radi.

En el cas que no hi hagi una il·luminació suficient a criteri de la DF, s'ha d'aturar el formigonat de la capa amb prou antelació per a que es pugui acabar amb llum natural.

La DF podrà autoritzar la substitució de les textures per estriat o ranurat, per una denudació química de la superfície del formigó fresc.

El formigó s'ha de curar amb un producte filmogen, excepte en el cas que la DF autoritzi un altre sistema, el reg de cura, en el seu cas, ha de complir l'especificat en el Plec de condicions corresponent.

S'ha de prohibir tot tipus de circulació sobre la capa durant els 3 dies següents al formigonat, a excepció del imprescindible per a l'execució de junts i la comprovació de la regularitat superficial.

El trànsit d'obra no ha de circular abans de que el formigó hagi assolit el 80% de la resistència exigida a 28 dies.

L'obertura a la circulació ordinària no s'ha de fer abans de 7 dies de l'acabat del paviment.

PAVIMENT PER A CARRETERES:

En el cas que la calçada tingui dos o més carrils en el mateix sentit de circulació, s'han de formigonar com a mínim dos carrils al mateix temps.

Després de donar la textura al paviment, s'han de numerar les lloses exteriors de la calçada amb tres dígits, aplicant una plantilla al formigó fresc.

ESTESA AMB ESTENEDORA:

El camí de rodadura de les màquines s'ha de mantenir net amb els dispositius adequats acoblats a les mateixes.

Els elements vibratoris de les màquines no s'han de recolzar sobre paviments acabats, i han de deixar de funcionar a l'instant que aquestes s'aturin.

La llargària de la reglada enrasadora de la pavimentadora ha de ser suficient per a que no s'apreciïn ondulacions a la superfície del formigó.

L'espaiament dels piquets que sustentin el cable de guia de l'estenedora no ha de ser superior a 10 m.

Aquesta distància s'ha de reduir a 5 m a les corbes de radi inferior a 500 m i als acords verticals de paràmetre inferior a 2000 m.

S'ha de tensar el cable de guia de forma que la fletxa entre dos piquets consecutius sigui ≤ 1 mm.

S'ha de protegir la zona dels junts de l'acció de les erugues interposant bandes de goma, xapes metàl·liques o d'altres materials adequats en el cas que es formigoni una franja junt a un altra existent i s'utilitzi aquesta com a guia de les màquines.

En cas que la maquinària utilitzi com a element de rodadura una vorada o una franja de paviment de formigó prèviament construït, han d'haver assolit una edat mínima de 3 dies.

L'abocada i estesa del formigó s'ha de fer de forma suficientment uniforme per a no desequilibrar l'avanç de la pavimentadora. Aquesta precaució s'ha d'extremar en el cas de formigonat en rampa.

La superfície del paviment no s'ha de retocar, excepte en zones aïllades, comprovades amb un regle no inferior a 4 m.

ESTESA AMB REGLE VIBRATORI:

La quantitat d'encofrat disponible ha de ser suficient perquè, amb un termini mínim de desencofrat del formigó de 16 h, es tingui en tot moment col·locada i a punt una llargària d'encofrat no inferior a la corresponent a 3 h de formigonat.

3.- UNITAT I CRITERIS D'AMIDAMENT

m3 de volum realment executat, mesurat d'acord amb les seccions-tipus senyalades a la DT

Aquests criteris inclouen l'acabament específic dels acords amb les vores, sense que comporti l'ús de materials diferents d'aquells que normalment conformen la unitat.

No s'inclouen en aquests criteri les reparacions d'irregularitat superiors a les tolerables.

No és d'abonament en aquesta unitat d'obra el reg de cura.

No són d'abonament en aquesta unitat d'obra els junts de retracció ni els de dilatació.

No s'inclou dins d'aquesta unitat d'obra l'abonament dels treballs de preparació de la superfície existent.

m2 de superfície realment executada, amidada segons les especificacions de la DT, comprovada i acceptada expressament per la DF.

ESTESA AMB REGLE VIBRATORI:

Queda inclòs el muntatge i desmuntatge de l'encofrat lateral, en el cas que sigui necessari.

4.- NORMATIVA DE COMPLIMENT OBLIGATORI

Reial Decret 1247/2008, del 18 de juliol pel que s'aprova la instrucció de formigó estructural (EHE-08).

* Ordre del 6 de febrer de 1976 per la que s'aprova el Plec de prescripcions tècniques generals per a obres de carreteres i ponts (PG 3/75)

* Ordre FOM/891/2004, de l'1 de març, per la que s'actualitzen determinats articles del plec de prescripcions tècniques generals per a obres de carreteres i ponts, relatius a fermes i paviments.

PAVIMENT PER A CARRETERES:

Ordre FOM/3460/2003, del 28 de novembre, pel que s'aprova la norma 6.1-IC Seccions del ferm, de la Instrucció Tècnica de Carreteres.

F9H - PAVIMENTS DE MESCLA BITUMINOSA

F9H1 - PAVIMENTS DE MESCLA BITUMINOSA CONTÍNUA EN CALENT

0.- ELEMENTS QUE CONTEMPLA EL PLEC

F9H1V130,F9H11H52.

1.- DEFINICIÓ I CONDICIONS DE LES PARTIDES D'OBRA EXECUTADES

Mescla bituminosa en calent, tipus formigó bituminós, resultat de la combinació d'un lligant hidrocarbonat, granulats (inclòs el pols mineral) amb granulometria continua i eventualment additius, de manera que totes les partícules del granulat quedin recobertes per una pel·lícula homogènia de lligant col·locada i compactada, a una temperatura molt superior a la d'ambient.

L'execució de la unitat d'obra inclou les operacions següents:

- Estudi de la mescla i obtenció de la fórmula de treball i aprovació d'aquesta per la DO
- Realització del tram de prova i aprovació d'aquest per la DO
- Comprovació de la superfície d'assentament
- Extensió de la mescla
- Compactació de la mescla
- Execució de junts de construcció
- Protecció del paviment acabat

CONDICIONS GENERALS:

La superfície acabada ha de ser de textura homogènia, uniforme i sense segregacions.

S'ha d'ajustar als perfils previstos, en la seva rasant, gruix i amplària.

La densitat obtinguda segons s'indica en l'apartat 542.9.3.2.1 del PG-3 no ha de ser inferior als valors següents:

- Capes de gruix ≥ 6 cm: 98%
- Capes de gruix < 6 cm: 97%

L'Índex de Regularitat Internacional (IRI), segons NLT 330, obtingut segons l'indicat en l'apartat 542.9.4 del PG-3 ha de complir els valors de les taules 542.15 o 542.16 del PG-3.

En capes de rodadura:

- Macro textura superficial obtinguda amb el mètode del cercle de sorra (UNE-EN 13036-1) mesurada abans de la posada en servei de la capa: $\geq 0,7$ mm
- Resistència al lliscament (NLT 336) CRT mínim (%): 65 (Mesurada 2 mesos després d'entrar en servei la capa)

Toleràncies d'execució:

- Amplària del semiperfil: No s'admeten amplàries inferiors a les teòriques
- Gruix de la capa: No s'admeten gruixos inferiors al teòric
- Nivell de la capa de rodadura: ± 10 mm
- Nivell de les altres capes: ± 15 mm

2.- CONDICIONS DEL PROCÉS D'EXECUCIÓ

S'ha de realitzar un tram de prova, amb una longitud no inferior a la definida en el Plec de Prescripcions Tècniques Particulars. La DF ha de determinar si es pot acceptar la realització del tram de prova com a part integrant de l'obra en construcció.

A la vista dels resultats obtinguts, el Director d'Obra ha de definir si és acceptable o no la fórmula de treball i si són acceptables o no els equips proposats pel Contractista.

Durant l'execució del tram de prova s'ha d'analitzar la correspondència, al seu cas, entre els mètodes de control de la dosificació del lligant hidrocarbonat i de la densitat in situ establerts als Plecs de Prescripcions Tècniques Particulars, i altres mètodes ràpids de control.

Excepte autorització expressa del Director d'Obra, s'han de suspendre els treballs quan la temperatura ambient a l'ombra sigui inferior a 5°C, excepte si el gruix de la capa a estendre fos inferior a 5 cm, en aquest cas el límit serà de 8°C. Amb

vent intens, després de gelades o a taulers d'estructures, la DF ha de poder augmentar aquests límits, en funció dels resultats de compactació obtinguts. Tampoc es permet la posta en obra en cas de pluja.

La capa no s'ha d'estendre fins que s'hagi comprovat que la superfície sobre la que ha d'assentar-se té les condicions de qualitat i formes previstes, amb les toleràncies establertes. Si en aquesta superfície hi ha defectes o irregularitats que excedeixen les tolerables, s'han de corregir abans de l'execució de la partida d'obra, d'acord amb les instruccions de la DF.

La regularitat superficial de la capa sobre la que s'ha d'estendre la mescla, ha de complir l'indicat en les taules 510.6, 513.8, 542.15 o 542.16 del PG-3. Sobre aquesta capa s'ha d'haver aplicat un reg d'imprimació o d'adherència, que ha de complir l'especificat en els articles 530 o 531 del PG-3.

Si la superfície estigués constituïda per un paviment hidrocarbonat, i aquest fos heterogeni, s'hauran d'eliminar mitjançant fressat els excessos de lligant i segellar les zones massa permeables, segons les instruccions del Director d'Obra.

S'ha de comprovar que transcorregut el termini de trencament del lligant dels tractaments aplicats, no queden restes d'aigua. El reg ha d'estar curat i ha de conservar tota la capacitat d'unió amb la mescla.

L'equip d'estesa ha de complir les especificacions de l'article 542.4.3 del PG-3.

L'estesa de la mescla s'ha de fer mecànicament començant per la vora inferior de la capa i amb la major continuïtat possible, per franges horitzontals. L'amplària de les franges s'ha d'estudiar per a que hi hagi el menor nombre de junts possible.

A les vies sense manteniment de la circulació per a les categories de trànsit T00 a T1 o amb superfícies per estendre superiors a 70000 m², s'ha d'estendre la capa en tota la seva amplada, treballant si fos necessari amb 2 o més estenedores lleugerament desfasades, evitant junts longitudinals.

Als demés casos, després d'haver estès i compactat una franja, s'ha d'estendre la següent mentre la vora de la primera es trobi encara calent i en condicions de ser compactada; en cas contrari s'ha d'executar un junt longitudinal.

L'estenedora s'ha de regular de forma que la superfície de la capa estesa resulti llisa i uniforme, sense segregacions ni arrossegaments, i amb un gruix tal que, un cop compactada, s'ajusti a la rasant i secció transversal indicades a la DT del Projecte, amb les toleràncies indicades.

L'estesa s'ha de fer amb la major continuïtat possible, ajustant la velocitat de l'estenedora a la producció de la central de fabricació de manera que aquella no s'aturi. En cas de parada, es comprovarà que la temperatura de la mescla a estendre, en la tolva de l'estenedora i a sota d'aquesta, no baixi de la prescrita en la fórmula de treball per a l'inici de compactació, en cas contrari cal executar un junt transversal.

On resulti impossible, a judici del Director d'Obra, l'ús de màquines estenedores, la mescla bituminosa en calent s'ha de poder posar en obra per altres procediments aprovats per aquest. S'ha de descarregar fora de la zona on s'hagi d'estendre i s'ha de distribuir en una capa uniforme i d'un gruix tal que, una vegada compactada, s'ajusti a la rasant i secció transversal indicades als Plànols del Projecte, amb les toleràncies indicades.

L'equip de compactació ha de complir les especificacions de l'article 542.4.4 del PG-3.

La compactació s'ha de realitzar segons el pla aprovat pel Director d'Obra en funció dels resultats del tram de prova; s'ha de fer a la major temperatura possible, sense sobrepassar la màxima prescrita en la fórmula de treball i sense que es produeixi desplaçament de la mescla estesa; i s'ha de continuar mentre la temperatura de la mescla no baixi de la mínima prescrita en la fórmula de treball i la mescla es trobi en condicions de ser compactada, fins que assoleixi la densitat especificada.

En mescles bituminoses fabricades amb betums millorats o modificats amb cautxú i en mescles bituminoses amb addició de cautxú, amb la finalitat de mantenir la densitat de la tongada fins que l'augment de la viscositat del betum contraresti una eventual tendència del cautxú a recuperar la seva forma, s'ha de continuar obligatòriament el procés de compactació fins que la temperatura de la mescla baixi de la mínima establerta a la fórmula de treball, encara que s'hagi assolit prèviament la densitat abans especificada.

La compactació s'ha de fer longitudinalment, de manera continua i sistemàtica. Si l'estesa de la mescla bituminosa es fa per franges, en compactar una d'aquestes s'ha d'ampliar la zona de compactació per tal que inclogui 15 cm de l'anterior, com a mínim.

Els corròns han de portar la seva roda motriu del costat més pròxim a l'estenedora; els seus canvis de direcció s'han de fer sobre la mescla que ja s'ha compactat, i els seus canvis de sentit s'han de fer amb suavitat. S'ha de cuidar que els elements de compactació estiguin nets i, si és precís, humits.

En el cas en que hi hagi junts, s'ha de procurar que els junts transversals de capes sobreposades quedin a un mínim de 5 m un de l'altra, i que els longitudinals quedin desplaçades a un mínim de 15 cm un de l'altra.

A l'estendre franges longitudinals contigües, si la temperatura de l'estesa en primer lloc no fos superior al mínim fixat en la fórmula de treball per acabar la compactació, la vora d'aquesta franja s'ha de tallar verticalment, deixant al descobert una superfície plana i vertical. Se li ha d'aplicar una capa uniforme i lleugera de reg d'adherència segons l'article 531 del PG 3, deixant trencar l'emulsió suficientment. A continuació, s'ha d'escalfar el junt i estendre la següent franja contra ella.

Els junts transversals en capes de rodadura s'han de compactar transversalment, i s'ha de disposar els recolzaments necessaris per als elements de compactació.

La capa executada només es pot obrir a la circulació quan assoleixi la temperatura ambient en tot el seu gruix, o bé, prèvia autorització de la DF, quan assoleixi la temperatura de 60°C. En aquest cas s'han d'evitar les parades i canvis de direcció sobre la capa fins que aquesta assoleixi la temperatura ambient.

3.- UNITAT I CRITERIS D'AMIDAMENT

t de pes segons tipus, mesurades multiplicant els amplex de cada capa segons amb les seccions tipus especificades a la DT, per els gruixos mitjos i les densitats mitjanes obtingudes dels assaigs de control de cada lot.

L'abonament dels treballs de preparació de la superfície d'assentament correspon a la unitat d'obra de la capa subjacent.

No són d'abonament en aquesta unitat d'obra els regs d'emprimació o d'adherència.

4.- NORMATIVA DE COMPLIMENT OBLIGATORI

Ordre FOM/3460/2003, del 28 de novembre, pel que s'aprova la norma 6.1-IC Seccions del ferm, de la Instrucció Tècnica de Carreteres.

Ordre del 6 de febrer de 1976 per la que s'aprova el Plec de prescripcions tècniques generals para obras de carreteras y puentes (PG 3/75)

Ordre Circular 24/2008, sobre el Plec de Prescripcions tècniques generals per a obres de carreteres i ponts (PG-3). Articles: 542-Mescles bituminoses en calent tipus formigó bituminós i 543-Mescles bituminoses per capes de rodadura. Mescles drenants i discontinues.

5.- CONDICIONS DE CONTROL D'EXECUCIÓ I DE L'OBRA ACABADA

CONTROL D'EXECUCIÓ. OPERACIONS DE CONTROL:

Abans d'iniciar-se la posta en obra de cada tipus de mescla bituminosa en calent. Execució d'un tram de prova, per comprovar:

- La fórmula de treball
- Els equips proposats per el contractista
- La forma específica d'actuació dels equips
- La correspondència entre els mètodes de control de fabricació i els resultats in situ

En l'execució d'una capa:

- Inspecció visual de l'aspecte de la mescla i mesura de la temperatura de la mescla i la temperatura ambient, al descarregar en l'estenedora o equip de transferència
- Presa de mostres i preparació de provetes segons UNE-EN 12697-30 si la mida màxima del granulat es 22 mm o segons UNE-EN 12697-32 per a mides màximes del granulat superiors, al menys un cop al dia i al menys un cop per lot determinat segons el menor dels valors següents:
 - 500 m de calçada
 - 3.500 m2 de calçada
 - la fracció construïda diàriament
- Determinar el contingut de forats segons UNE-EN 12697-8 de les provetes anteriors
- Determinar la densitat aparent segons UNE-EN 12697-6 amb el mètode d'assaig de l'annex B de la UNE-EN 13108-20
- Determinació per a cada lot de la densitat de referència per a compactació, com el valor mig dels 4 últims valors de densitat aparent obtinguts de les provetes del punt anterior
- Dosificació del lligant segons UNE-EN 12697-1, amb la freqüència que estableixi el DO, sobre les mostres de les provetes
- Granulometria dels granulats extrets segons UNE-EN 12697-2, amb la freqüència que estableixi el DO, sobre les mostres de les provetes
- Gruix de l'estesa, mitjançant punxó graduat amb la freqüència que estableixi el DO
- Que el nombre i tipus de compactadors son els aprovats
- Que funcionen els dispositius d'humectació, neteja i protecció dels compactadors

- El llast, pes total i en el seu cas, pressió d'inflament dels compactadors
- La freqüència i l'amplitud en els compactadors vibratoris
- Nombre de passades de cada compactador
- Temperatura de la superfície de la capa en acabar la compactació

CONTROL DE L'OBRA ACABADA. OPERACIONS DE CONTROL:

- Extracció de testimonis, en punts aleatoris, en un nombre més gran o igual a 5 per lot
- Determinar la densitat i el gruix dels testimonis antriors segons UNE-EN 12697-6, considerant les condicions d'assaig de l'annex B de la UNE-EN 13108-20
- Control de la regularitat superficial del lot 24 h després de la seva execució i abans d'estendre la capa següent, determinant l'IRI segons NLT 330, calculant un valor cada hm. En les capes de rodadura s'ha de comprovar la regularitat superficial a més, abans de la recepció definitiva de les obres, en tota la llargària de l'obra

En capes de rodadura, cal comprovar a més:

- Mesura de la macrotextura superficial segons UNE-EN 13036-1, abans de la posada en servei de la capa, en 5 punts escollits aleatòriament, amb un punt per hm com a mínim
- Determinació de la resistència al lliscament, segons NLT 336, una cop passats 2 mesos de la posada en servei de la capa, en tota la llargària del lot

CONTROL DE L'OBRA ACABADA. INTERPRETACIÓ DE RESULTATS I ACTUACIONS EN CAS D'INCOMPLIMENT:

El lot de control definit en el procés d'execució (500 m de calçada, 3.500 m² de calçada o j ornada diària) s'ha d'acceptar o rebutjar globalment.

Les condicions d'acceptació són les següents:

Densitat:

- La densitat mitja obtinguda no ha de ser inferior a l'especificada anteriorment; no més de 3 individus de la mostra assajada podran presentar resultats individuals que baixin de la prescrita en més de 2 punts percentuals. Si la densitat mitja obtinguda és inferior, s'ha de procedir de la següent manera:

- Si la densitat mitja obtinguda és inferior al 95% de la densitat de referència, s'ha d'aixecar la capa de mescla bituminosa corresponent al lot controlat mitjançant fressat i s'ha de reposar per compte del Contractista;

- Si la densitat mitja obtinguda no és inferior al 95% de la densitat de referència, s'ha d'aplicar una penalització econòmica del 10% a la capa de mescla bituminosa corresponent al lot controlat.

Gruix:

- El gruix mig obtingut no ha de ser inferior al previst a la secció-típus de la DT. No més de 3 individus de la mostra assajada poden presentar resultats individuals que baixin del prescrit en més d'un 10%.

Si el gruix mig obtingut en una capa és inferior a l'especificat anteriorment, s'ha de procedir de la següent manera:

- Per capes de base:

- Si el gruix mig obtingut en una capa de base fos inferior al 80% de l'especificat abans, s'ha de rebutjar la capa, i el Contractista, pel seu compte, ha d'aixecar la capa mitjançant fressat i reposar-la o estendre de nou una altra capa sobre la rebutjada si no hi haguessin problemes de gàlib;

- Si el gruix mig obtingut fos superior al 80% de l'especificat abans, i no existissin problemes d'entollament, s'ha de compensar el minvament de la capa amb el gruix addicional corresponent a la capa superior per compte del Contractista.

- Per capes intermèdies:

- Si el gruix mig obtingut en una capa intermèdia fos inferior al 90% de l'especificat abans, s'ha de rebutjar la capa, i el Contractista, pel seu compte, ha d'aixecar la capa mitjançant fressat i reposar-la o estendre de nou una altra capa sobre la rebutjada si no hi haguessin problemes de gàlib o sobrecàrregues en estructures

- Si el gruix mig obtingut fos superior al 90% de l'especificat abans, i no existissin problemes d'entollament, s'ha d'acceptar la capa amb una penalització econòmica del 10%.

- Per capes de rodadura:

- Si el gruix mig obtingut fos inferior a l'especificat s'ha de rebutjar la capa, i el Contractista, pel seu compte, ha d'aixecar la capa mitjançant fressat i reposar-la o estendre de nou una altra capa sobre la rebutjada si no hi haguessin problemes de gàlib o sobrecàrregues en estructures

Regularitat superficial:

- Si els resultats de la regularitat superficial de la capa acabada excedeixen els límits establerts, es procedirà de la següent manera:

- Si els resultats excedeixen els límits establerts en més del 10% de la longitud de l tram controlat o de la longitud total de l'obra per a capes de rodadura, s'ha d'estendre una nova capa de mescla bituminosa amb el gruix que determini el DO a càrrec del Contractista;

- Si els resultats excedeixen els límits establerts en menys del 10% de la longitud del tram controlat o de la longitud total de l'obra, s'han de corregir els defectes de regularitat superficial mitjançant fressat a càrrec del Contractista. La localització dels esmentats defectes s'ha de fer sobre els perfils longitudinals obtinguts en l'auscultació per la determinació de la regularitat superficial.

- Si els resultats de la regularitat superficial de la capa de rodadura en trams uniformes i continus, amb longituds superiors a 2 km, milloren els límits establerts, i compleixen amb els valors de les taules següents, segons correspongui, es podrà incrementar l'abonament de mescla bituminosa, segons l'establert en l'apartat 542.11 del PG 3:

- Per fermes de nova construcció amb possibilitat d'abonament addicional: PG 3 Taula 542.20a

- Per fermes rehabilitats estructuralment amb possibilitat d'abonament addicional: PG 3 Taula 542.20b

Macrotextura superficial:

- El resultat mig de l'assaig de la mesura de la macrotextura superficial no ha de resultar inferior al valor previst. No més d'un individu de la mostra assajada pot presentar un resultat individual inferior a aquest valor en més del 25%.

Si el resultat mig de l'assaig de la mesura de la macrotextura superficial resulta inferior al valor previst, es procedirà de la següent manera:

- Si el resultat mig de l'assaig de la mesura de la macrotextura superficial resulta inferior al 90% del valor previst, s'ha d'estendre una nova capa de rodadura a càrrec del Contractista

- Si el resultat mig de l'assaig de la mesura de la macrotextura superficial resulta superior al 90% del valor previst, s'ha d'aplicar una penalització econòmica del 10%

Resistència al lliscament:

- Si el resultat mig de l'assaig de determinació de la resistència al lliscament resulta inferior al valor previst, es procedirà de la següent manera:

- Si el resultat mig de l'assaig de determinació de la resistència al lliscament resulta inferior al 90% del valor previst, s'ha d'estendre una nova capa de rodadura a càrrec del Contractista.

- Si el resultat mig de l'assaig de determinació de la resistència al lliscament resulta superior al 90% del valor previst, s'aplicarà una penalització econòmica del 10%

F9J - REGS SENSE GRANULATS

0.- ELEMENTS QUE CONTEMPLA EL PLEC

F9J12X40,F9J1V010.

1.- DEFINICIÓ I CONDICIONS DE LES PARTIDES D'OBRA EXECUTADES

Regs amb lligant de quitrà, emulsió bituminosa o betum asfàltic o reg de cur a del formigó amb producte filmogen.

S'han considerat els següents regs amb lligants hidrocarbonats:

- Reg d'imprimació
- Reg d'adherència
- Reg de penetració
- Reg de cura

L'execució de la unitat d'obra inclou les operacions següents:

En el reg d'imprimació o de penetració:

- Preparació de la superfície existent
- Aplicació del lligant bituminós
- Eventual extensió d'un granulat de cobertura

En el reg d'adherència:

- Preparació de la superfície existent
- Aplicació del lligant bituminós

En el reg de cura:

- Preparació de la superfície existent
- Aplicació del lligant bituminós
- Eventual extensió d'un granulat de cobertura

Reg amb producte filmogen.

- Preparació de la superfície existent
- Aplicació del producte filmogen de cura

CONDICIONS GENERALS:

El reg ha de tenir una distribució uniforme i no pot quedar cap tram de la superfície tractada sense lligant.

S'ha d'evitar la duplicació de la dotació als junts de treball transversals.

Quan el reg s'hagi fet per franges, cal que l'estesa del lligant estigui superposada en la unió de dues franges.

REG AMB LLIGANTS HIDROCARBONATS:

El granulat de cobertura, en el seu cas, ha de tenir una distribució uniforme.

La dotació de la capa de granulat de cobertura, ha de ser la necessària per tal d'absorbir l'excés de lligant o per tal de garantir la protecció del reg del trànsit d'obra.

La dosificació d'emulsió bituminosa catiónica al 50% de betum tipus ECI ha de ser de 1200 g/m² a calçades i vorals.

2.- CONDICIONS DEL PROCÉS D'EXECUCIÓ

CONDICIONS GENERALS:

S'han de suspendre els treballs quan la temperatura sigui inferior a 5°C o en cas de pluja.

La superfície per regar ha de ser neta i sense material engrunat.

S'han de protegir els elements constructius o accessoris de l'entorn, per tal que quedin nets una vegada aplicat el reg.

REG AMB LLIGANTS HIDROCARBONATS:

La superfície per regar ha de tenir la densitat i les rasants especificades a la DT. Ha de complir les condicions especificades per la unitat d'obra corresponent i no ha d'estar estovada per un excés d'humitat.

Es prepararà un tram de prova per a comprovar les dotacions previstes de lligant, la necessitat d'àrid de cobertura i dotació corresponent i l'adequació dels mitjans previstos en l'execució. Es comprovaran les característiques de l'equip, especialment la seva capacitat per aplicar la dotació de lligat fixada a la temperatura prescrita, i la uniformitat de repartiment, tant transversal com longitudinal. Es determinarà la pressió en el indicador de la bomba d'impulsió del lligant i la velocitat de marxa més apropiades, i com a dada orientativa, el nombre de passades del equip de compactació.

L'equip d'aplicació ha d'anar sobre pneumàtics i ha de ser capaç de distribuir la dotació de producte a la temperatura especificada.

El dispositiu regulador ha de proporcionar una uniformitat transversal suficient.

En punts inaccessibles o on ho determini la DF, es pot completar l'aplicació manualment amb un equip portàtil.

L'estesa del granulat de cobertura, en el seu cas, s'ha de fer, sempre que sigui possible, mecànicament.

El procés d'estesa del granulat, ha d'evitar la circulació sobre les capes de reg no tractades.

REG D'IMPRIMACIÓ O DE PENETRACIÓ:

S'ha d'humitejar la superfície abans de l'aplicació del reg.

Es pot dividir la dotació prevista per a la seva aplicació en dues vegades, si la DF ho considera necessari.

Temperatura d'aplicació (viscositat NLT 138):

- Betum fluidificat: 20-100 s Saybolt Furol
- Emulsió bituminosa: 5-20 s Saybolt Furol

La seva aplicació ha d'estar coordinada amb l'estesa de la capa superior.

S'ha de prohibir l'acció de tot tipus de trànsit, preferentment, durant les 24 h següents a l'aplicació del lligant, i 4h en cas d'estesa de l'àrid.

Si durant aquest període ha de circular tràfic, s'ha d'estendre un granulat de cobertura i els vehicles han de circular a velocitat ≤ 40 km/h.

L'estesa de l'àrid de cobertura es realitzarà, a judici de la DF, quan s'hagi de fer circular trànsit per sobre del reg, o quan s'observi que hagi quedat part sense absorbir passades 24h de l'estesa del lligant. La seva dosificació serà la mínima necessària per a absorbir l'excés de lligant o per a garantir la durada del reg sota l'acció del trànsit.

Dotació del granulat de cobertura: ≤ 6 l/m², ≥ 4 l/m²

L'àrid a utilitzar en regs d'imprimació, si és el cas, serà sorra natural, sorra procedent de matxuqueix o mescla d'ambdós materials, exempt de pols, brutícia, argila o altres substàncies estranyes. Complirà, a més, les següents condicions:

- Plasticitat (NLT-105 i NLT-106): Nul·la
- Coeficient de neteja (NLT-172): ≤ 2
- Equivalent de sorra (UNE-EN 933-8): ≥ 40
- % material que passa pel tamís 4 UNE (UNE-EN 933-2): 100 %

En el moment de l'estesa, si és el cas, el granulat no pot contenir més d'un 4 % d'aigua lliure.

REG D'ADHERÈNCIA:

La seva aplicació ha d'estar coordinada amb l'estesa de la capa superior.

Si el reg s'ha d'estendre sobre un paviment bituminós existent, s'han d'eliminar els excessos de betum i s'han de reparar els desperfectes que puguin impedir una perfecta unió entre les capes bituminoses.

Temperatura d'aplicació (viscositat NLT 138): 10-40 s Saybolt Furol

S'ha de prohibir el trànsit fins que hagi acabat el curat o la ruptura del lligant.

REG DE CURA AMB LLIGANT HIDROCARBONAT:

Temperatura d'aplicació (viscositat NLT 138): 10-40 s Saybolt Furol

L'estesa de l'àrid de cobertura, si és el cas, es realitzarà, a judici de la DF, quan s'hagi de fer circular trànsit per sobre del reg. L'estesa es realitzarà per mitjans mecànics de forma uniforme i amb la dotació aprovada per la DF.

En el moment de l'estesa, si és el cas, el granulat no pot contenir més d'un 4 % d'aigua lliure.

Dotació del granulat de cobertura: ≤ 6 l/m², ≥ 4 l/m²

REG DE CURA AMB PRODUCTE FILMOGEN:

La superfície per regar ha de tenir la densitat i les rasants especificades a la DT. Ha de complir les condicions especificades per l'unitat d'obra corresponent.

S'ha de mantenir humida la superfície a tractar.

No ha de circular trànsit durant els 3 dies següents a l'execució del reg.

Si durant aquest període ha de circular trànsit, s'ha d'estendre un granulat de cobertura i els vehicles han de circular a velocitat ≤ 30 km/h.

La dosificació del granulat de cobertura ha de ser de 4 l/m² i ha de tenir un diàmetre màxim de 4,76 mm.

3.- UNITAT I CRITERIS D'AMIDAMENT

SENSE ESPECIFICAR DOTACIÓ:

t de pes mesurades segons les especificacions de la DT.

DOTACIÓ EN KG/M²:

m² de superfície amidada segons les especificacions de la DT.

REG AMB LLIGANTS HIDROCARBONATS:

No són d'abonament els excessos laterals.

REG DE CURA AMB PRODUCTE FILMÒGEN, REG D'IMPRIMACIÓ O DE PENETRACIÓ:

Queda inclòs en aquesta unitat d'obra el granulat de cobertura per a donar obertura al trànsit.

4.- NORMATIVA DE COMPLIMENT OBLIGATORI

* Ordre del 6 de febrer de 1976 per la que s'aprova el Plec de prescripcions tècniques generals per a obres de carreteres i ponts (PG 3/75)

REG AMB LLIGANTS HIDROCARBONATS:

* Ordre FOM/891/2004, de l'1 de març, per la que s'actualitzen determinats articles del plec de prescripcions tècniques generals per a obres de carreteres i ponts, relatius a fermes i paviments.

5.- CONDICIONS DE CONTROL D'EXECUCIÓ I DE L'OBRA ACABADA

OPERACIONS DE CONTROL EN REG AMB LLIGANTS HIDROCARBONATS:

Les tasques de control a realitzar són les següents:

- Execució d'un tram de prova que, a efectes de control, es tractarà com un lot d'execució.
- Inspecció visual de la superfície sobre la que s'ha d'estendre el reg i observació de l'efecte de pas de un camió carregat.
- Control de la temperatura ambient i la d'aplicació del lligant.
- Vigilar la pressió de la bomba d'impulsió del lligant i la velocitat del equip de reg.
- Comprovar, amb cinta mètrica, l'ample del reg cada 50 m.
- Control de la dosificació realment estesa, mitjançant el pesat de safates metàl·liques o bandes de paper col·locades sobre la superfície sense tractar prèviament a l'estesa del lligant i l'àrid si és el cas. El nombre de determinacions s'establirà la DF.

CRITERIS DE PRESA DE MOSTRES EN REG AMB LLIGANTS HIDROCARBONATS:

Els controls s'han de fer segons les indicacions de la DF.

INTERPRETACIÓ DE RESULTATS I ACTUACIONS EN CAS D'INCOMPLIMENT EN REG AMB LLIGANTS HIDROCARBONATS:

Cal complir estrictament les limitacions de temperatura i temps marcats.

Es mantindran el més uniformement possible, durant el reg, la pressió de la bomba d'impulsió i la velocitat del equip, ajustant-se a les deduïdes del tram de prova.

Els amplex mesurats seran sempre els indicats en els plànols amb les toleràncies indicades en el plec.

La dotació mitjana, tan del lligant residual com en el seu cas dels àrids no podrà diferir de la prevista en més d'un 15%. I no més de un individu de la mostra podrà excedir els límits fixats.

L'equip de reg haurà de ser capaç de distribuir el lligant amb variacions, respecte a la mitjana, no més grans del 15% transversalment i del 10% longitudinalment.

FB - PROTECCIONS I SENYALITZACIÓ

FBB - SENYALITZACIÓ VERTICAL

FBBZ - ELEMENTS AUXILIARS PER A SENYALITZACIÓ VERTICAL

0.- ELEMENTS QUE CONTEMPLA EL PLEC

FBBZCI01.

1.- DEFINICIÓ I CONDICIONS DE LES PARTIDES D'OBRA EXECUTADES

Suports per a senyalització vertical de tub d'acer galvanitzat col·locats en la seva posició definitiva.

S'han considerat els tipus de col·locació següents:

- Col·locat clavat a terra
- Col·locat formigonat a terra
- Col·locat soldat.

L'execució de la unitat d'obra inclou les operacions següents:

Col·locat clavat:

- Replanteig
- Clavat del suport

Col·locat formigonat:

- Replanteig
- Preparació del forat o encofrat del dau
- Col·locació del suport i apuntament
- Formigonat del dau
- Retirada de l'apuntament provisional

Col·locat soldat:

- Replanteig
- Soldat a la placa base

CONDICIONS GENERALS:

El suport ha de restar vertical, a la posició indicada a la DT, amb les correccions de replanteig aprovades per la DF.

Ha de sobresortir del terreny una alçada suficient per tal que el senyal o rètol que li correspongui estigui a una alçada mínima d'un metre respecte a la rasant del paviment, excepte en el cas de pòrtics en que l'alçada mínima ha de ser l'especificada com a gàlib a la DT o, en el seu defecte, la que indiqui la DF.

En el cas de perfils buits, l'extrem del tub que quedi exposat a la intempèrie, un cop instal·lat, ha de quedar tancat de manera que s'impedeixi l'entrada d'agents

agressius en el interior. La tapa ha de ser d'acer i ha de quedar soldada en tot el seu perímetre, abans del galvanitzat.

La distància del suport a la part exterior de la calçada ha de ser tal que el senyal o rètol que li correspongui restin separats amb més de 50 cm de la part exterior de la calçada.

L'ancoratge del suport ha de ser suficient per resistir una empenta de 1 kN aplicats al centre de gravetat de la senyal o rètol que li correspongui i una pressió de vent de 2 kN/m².

Les perforacions del suport per l'ancoratge del senyal o rètol corresponent han de restar a la posició correcta.

Tots els elements de fixació han de quedar protegits de la corrosió.

Els suports amb corredera telescòpica, han de permetre substituir, afegir o treure els mòduls fàcilment, sense produir esforços al conjunt.

En els suports d'alumini, l'ancoratge al fonament de formigó ha de ser amb quatre espàrrecs de diàmetre no inferior a 20 mm. La fixació del suport al formigó ha de ser amb brides d'ancoratge galvanitzades i cargols d'alumini.

El sistema de fixació ha de permetre una substitució ràpida i fàcil del suport.

Toleràncies d'execució:

- Replanteig: ± 5 cm
- Alçària: + 5 cm, - 0 cm
- Verticalitat: $\pm 1^\circ$

COL·LOCAT CLAVAT:

Els suports han d'estar clavats en terrenys naturals, amb les característiques previstes a la DT.

COL·LOCAT FORMIGONAT:

La resistència característica del formigó es comprovarà d'acord amb l'article 86 de l'EHE-08

El formigó del dau de suport no ha de tenir buits, ni elements que disminueixin la seva secció.

No es poden donar cops ni produir vibracions als suports fins que el formigó assoleixi una resistència de 3 N/mm².

Fondària d'ancoratge: > 40 cm

Resistència estimada a la compressió del formigó als 28 dies (Fest): $\geq 0,9 \times F_{ck}$ N/mm²

Grandària mínima del dau de formigó: 40 x 40 x 40 cm

Recobriment del suport: ≥ 10 cm

COL·LOCAT SOLDAT:

El cordó de soldadura ha de ser continu a la base del perfil.

Les soldadures no han de tenir defectes que constitueixin seqüència en una longitud superior a 10 mm.

La zona del suport afectada per la soldadura ha d'estar pintada amb pintura de zinc.

La garantia mínima dels elements constituents de les barreres de seguretat que no hagin estat objecte d'arrencada, trencament o deformació per l'acció del trànsit, fabricats i instal·lats amb caràcter permanent i conservats regularment segons instruccions del fabricant, serà de 3 anys comptats des de la data de fabricació, i de 2 anys i 6 mesos des de la data d'instal·lació.

2.- CONDICIONS DEL PROCÉS D'EXECUCIÓ

CONDICIONS GENERALS:

Abans de col·locar els suports s'ha de fer un replanteig del conjunt que ha d'aprovar la DF.

COL·LOCAT CLAVAT:

La màquina de clavar no ha de produir danys ni deformacions als suports.

Una vegada clavat al suport no es pot rectificar la seva posició si no és treient-lo i tornant-lo a clavar.

COL·LOCAT FORMIGONAT:

No es pot treballar amb pluja, ni amb temperatures inferiors a 5°C.

El formigó s'ha de posar a l'obra abans que comenci l'adormiment, i a una temperatura $\geq 5^\circ\text{C}$.

No s'ha de col·locar el senyal o rètol fins passades 48 h de l'abocat del formigó.

COL·LOCAT SOLDAT:

La pletina on s'ha de soldar el suport ha d'estar ancorada prèviament.

Les soldadures s'han de fer protegides de la pluja i humitats, i a una temperatura superior a 5°C.

La soldadura ha de ser elèctrica manual, per arc descobert, amb elèctrodes fusibles de qualitat estructural bàsica.

La soldadura ha de ser de qualitat 3 com a mínim, i ha de ser un cordó continu de 4 mm de gruix.

Abans de soldar s'han de netejar les superfícies a unir de greixos, òxids i pintures, i s'ha de tenir cura que quedin ben seques.

Després d'executar un cordó de soldadura i abans de començar el següent s'ha de netejar l'escòria per mitjà de piqueta i raspall.

Les soldadures s'han de fer per soldadors certificats per un organisme acreditat i qualificats segons la UNE-EN 287-1.

L'execució dels diferents tipus de soldadures s'ha de fer d'acord amb els requisits establerts a l'apartat 10.3.4 del DB-SE A i l'article 77 de la EAE per a obres d'edificació o d'acord amb l'article 640.5.2 del PG3 i l'article 77 de la EAE per a obres d'enginyeria civil.

3.- UNITAT I CRITERIS D'AMIDAMENT

m de llargària realment col·locat d'acord amb les especificacions de la DT.

4.- NORMATIVA DE COMPLIMENT OBLIGATORI

* Ordre del 6 de febrer de 1976 per la que s'aprova el Plec de prescripcions tècniques generals per a obres de carreteres i ponts (PG 3/75)

* Ordre del 28 de desembre de 1999 per la que s'actualitza el Plec de Prescripcions Tècniques Generals per a obres de carreteres i ponts pel que fa a senyalització, balizament i sistemes de contenció de vehicles.

Ordre del 28 de desembre de 1999 per la que s'aprova la norma 8.1-IC, Senyalització Vertical, de la Instrucció de Carreteres.

5.- CONDICIONS DE CONTROL D'EXECUCIÓ I DE L'OBRA ACABADA

OPERACIONS DE CONTROL:

Els punts de control més destacables són els següents:

- Comprovació manual de la resistència d'arrencada en un 10 % dels suports. Es tracta de moure manualment el suport sense observar desplaçaments a la base de fonamentació.

- Comprovació del replanteig i toleràncies d'acabat en un 10% dels suports.

CRITERIS DE PRESA DE MOSTRES:

Els controls s'han de realitzar segons les instruccions de la DF.

INTERPRETACIÓ DE RESULTATS I ACTUACIONS EN CAS D'INCOMPLIMENT:

Correcció de les irregularitats observades a càrrec del contractista.

FD - SANEJAMENT I CANALITZACIONS

FD1 - DESGUASSOS, BAIXANTS I CLAVEGUERONS

FD1B - BASTIMENTS I REIXES

0.- ELEMENTS QUE CONTEMPLA EL PLEC

FD1BS010.

1.- DEFINICIO I CONDICIONS DE LES PARTIDES D'OBRA EXECUTADES

DEFINICIO:

Subministrament i col·locació de bastiment i/o reixa de fosa, per a embornal, interceptor o pericó.

L'execució de la unitat d'obra inclou les operacions següents:

- Comprovació de la superfície de recolzament
- Col·locació del morter, si és el cas
- Col·locació del bastiment i/o la reixa

CONDICIONS GENERALS:

El bastiment o la reixa col·locat ha de quedar ben assentat sobre les parets de l'element drenant, anivellades abans amb morter. Ha d'estar sòlidament fixat amb potes d'ancoratge. Aquestes no han de sobresortir de les parets de l'element drenant.

La part superior del bastiment i de la reixa han de quedar al mateix pla que el paviment perimetral, i han de mantenir el seu pendent.

La reixa, quan no hagi de quedar fixa, ha de quedar recolzada sobre el bastiment a tot el seu perímetre.

La reixa col·locada no ha de tenir moviments que puguin provocar el seu trencament per impacte o bé produir sorolls.

Les reixes practicables han d'obrir i tancar correctament.

Toleràncies d'execució:

- Guerxament ± 2 mm
- Nivell entre el bastiment o la reixa i el paviment - 10 mm
+ 0 mm

2.- CONDICIONS DEL PROCES D'EXECUCIO

El procés de col·locació no ha de produir desperfectes, ni ha de modificar les condicions exigides per al material.

3.- UNITAT I CRITERIS D'AMIDAMENT

BASTIMENT:

m de llargària amidada segons les especificacions de la D.T.

BASTIMENT I REIXA PRACTICABLE I REIXA:

Unitat mesurada segons les especificacions de la D.T.

4.- NORMATIVA DE COMPLIMENT OBLIGATORI

No hi ha normativa de compliment obligatori.

FD7 - CLAVEGUERES

FD7F - CLAVEGUERES AMB TUB DE PVC

0.- ELEMENTS QUE CONTEMPLA EL PLEC

FD7FR813,FD7FC375.

1.- DEFINICIÓ I CONDICIONS DE LES PARTIDES D'OBRA EXECUTADES

Formació de claveguera o col·lector amb tubs de PVC col·locats soterrats.

S'han considerat els tipus de tubs següents:

- Tub de PVC de formació helicoïdal, autoportant, amb unió amb massilla
- Tub de PVC de formació helicoïdal, per anar formigonat, amb unió amb massilla

L'execució de la unitat d'obra inclou les operacions següents:

- Comprovació del llit de recolzament dels tubs
- Baixada dels tubs al fons de la rasa
- Col·locació de l'anella elastomèrica, en el seu cas
- Unió dels tubs
- Realització de proves sobre la tuberia instal·lada

CONDICIONS GENERALS:

El tub ha de seguir les alineacions indicades a la DT. Ha de quedar a la rasant prevista i amb el pendent definit per a cada tram.

Han de quedar centrats i alineats dins de la rasa.

Ha d'estar situat sobre un llit de recolzament, la composició i el gruix del qual han de complir l'especificat en la DT.

La unió entre els tubs amb anella elastomèrica ha d'estar feta per penetració d'un extrem dins de l'altre amb l'interposició d'una anella de goma col·locada prèviament a l'allotjament adequat de l'extrem de diàmetre exterior més petit.

La unió entre els tubs encolats o amb massilla ha d'estar feta per penetració d'un extrem dins de l'altre, encolant prèviament l'extrem de diàmetre exterior més petit.

El junt entre els tubs és correcte si els diàmetres interiors queden alineats. S'accepta un ressalt ≤ 3 mm.

Els junts han de ser estancs a la pressió de prova, han de resistir els esforços mecànics i no han de produir alteracions apreciables en el règim hidràulic de la canonada.

La canonada ha de quedar protegida dels efectes de les càrregues exteriors, del trànsit (en el seu cas), inundacions de la rasa i de les variacions tèrmiques.

En cas de coincidència de canonades d'aigua potable i de sanejament, les d'aigua potable han de passar per un pla superior a les de sanejament i han d'anar separades tangencialment 100 cm.

Un cop instal·lada la tuberia, i abans del reblert de la rasa, han de quedar fetes satisfactòriament les proves de pressió interior i d'estanquitat en els trams que especifiqui la DF.

Per damunt del tub s'ha de fer un reblert de terres compactades, que han de complir l'especificat en el seu plec de condicions.

Distància de la generatriu superior del tub a la superfície:

- En zones amb trànsit rodat: ≥ 100 cm

- En zones sense trànsit rodat: ≥ 60 cm

Amplària de la rasa: \geq diàmetre exterior + 50 cm

Pressió de la prova d'estanquitat: ≤ 1 bar

2.- CONDICIONS DEL PROCÉS D'EXECUCIÓ

Abans de baixar els elements a la rasa la DF ha d'examinar-los, rebutjant els que presentin algun defecte.

Abans de la col·locació dels elements cal comprovar que la rasant, l'amplària, la fondària i el nivell freàtic de la rasa corresponen als especificats en la DT. En cas contrari cal avisar la DF.

La descàrrega i manipulació dels elements s'ha de fer de forma que no rebin cops.

El fons de la rasa ha d'estar net abans de baixar els elements.

Durant el procés de col·locació no s'han de produir desperfectes en la superfície del tub. Es recomana la suspensió del tub per mitjà de bragues de cinta ampla amb el recobriment adequat.

Les tuberies i rases s'han de mantenir lliures d'aigua, per això és de bona pràctica muntar els tubs en sentit ascendent, assegurant el desguàs dels punts baixos.

Els tubs s'han de calçar i colzar per a impedir el seu moviment.

Col·locats els elements al fons de la rasa, s'ha de comprovar que el seu interior és lliure d'elements que puguin impedir el seu assentament o funcionament correctes (terres, pedres, eines de treball, etc.).

En cas d'interrompre's la col·locació dels tubs s'ha d'evitar la seva obstrucció i s'ha d'assegurar el seu desguàs. Quan es reprenquin els treballs s'ha de comprovar que no s'hagi introduït cap cos estrany a l'interior dels tubs.

Per a fer la unió dels tubs no s'han de forçar ni deformar els extrems.

El lubricant que s'utilitzi per a les operacions d'unió dels tubs amb anella elastomèrica no ha de ser agressiu pel material del tub ni per a l'anella elastomèrica, fins i tot a temperatures elevades de l'efluent.

La unió entre els tubs i altres elements d'obra s'ha de fer garantint la no transmissió de càrregues, la impermeabilitat i l'adherència amb les parets.

No s'han de muntar trams de més de 100 m de llarg sense fer un reblert parcial de la rasa deixant els junts descoberts. Aquest reblert ha de complir les especificacions tècniques del reblert de la rasa.

Un cop situada la canonada a la rasa, parcialment reblerta excepte a les unions, s'han de fer les proves de pressió interior i d'estanquitat segons la normativa vigent.

Si es produeixen fuites apreciables durant la prova d'estanquitat, el contractista ha de corregir els defectes i procedir de nou a fer la prova.

No es pot procedir al reblert de les rases sense l'autorització expressa de la DF.

3.- UNITAT I CRITERIS D'AMIDAMENT

m de llargària instal·lada, amidada segons les especificacions de la DT, entre els eixos dels elements o dels punts per connectar.

Aquest criteri inclou les pèrdues de material per retalls i els empalmaments que s'hagin efectuat.

Aquest criteri inclou les despeses associades a la realització de les proves sobre la tuberia instal·lada.

4.- NORMATIVA DE COMPLIMENT OBLIGATORI

Ordre del 15 de setembre de 1986 per la que s'aprova el Plec de Prescripcions Tècniques Generals de Tuberries de Sanejament de Poblacions.

Ordre del 21 de juny de 1965 per la que s'aprova la Instrucció de la Direcció General de Carreteres 5.1.IC «Drenatge» que figura com annex a aquesta Ordre.

Ordre del 14 de maig de 1990 per la que s'aprova la Instrucció de carreteres 5.2-IC: Drenatge superficial

5.- CONDICIONS DE CONTROL D'EXECUCIÓ I DE L'OBRA ACABADA

CONTROL D'EXECUCIÓ. OPERACIONS DE CONTROL:

La instal·lació d'evacuació d'aigües residuals s'executarà segons prescripcions de projecte, legislació aplicable i a les instruccions de la DF.

CONTROL DE L'OBRA ACABADA. OPERACIONS DE CONTROL:

Es realitzaran les proves d'estanquitat total i parcial. Aquestes proves es realitzaran amb aigua, amb aire o amb fum i es seguiran les directrius i especificacions de cada assaig segons la normativa vigent.

Es verificarà sistema de manteniment i conservació.

CONTROL D'EXECUCIÓ I D'OBRA ACABADA. CRITERIS DE PRESA DE MOSTRES.

S'ha de comprovar la totalitat de la instal·lació.

CONTROL D'EXECUCIÓ I D'OBRA ACABADA. INTERPRETACIÓ DE RESULTATS I ACTUACIONS EN CAS D'INCOMPLIMENT.

Es cas de deficiències de material o execució, si es pot esmenar sense canviar materials, es procedirà a fer-ho. En cas contrari es procedirà a canviar tot el material afectat.

En cas de manca d'elements o discrepàncies amb el projecte, es procedirà a l'adequació, d'acord amb el determini la DF.

FD9 - RECOBRIMENTS PROTECTORS EXTERIORS PER A CLAVEGUERES

0.- ELEMENTS QUE CONTEMPLA EL PLEC

FD90S005.

1.- DEFINICIÓ I CONDICIONS DE LES PARTIDES D'OBRA EXECUTADES

Recobriments exterior amb formigó per a la protecció de tubs de formigó.

L'execució de la unitat d'obra inclou les operacions següents:

- Preparació de la superfície del tub
- Col·locació del formigó de protecció
- Cura del formigó de protecció

CONDICIONS GENERALS:

El recobriments acabat ha de tenir un gruix uniforme i ha de cobrir totalment la superfície exterior dels tubs.

No ha de tenir discontinuïtats, esquerdes o defectes, com és ara disgregacions o buits.

La resistència característica del formigó es comprovarà d'acord amb l'article 86 de l'EHE-08

Toleràncies d'execució:

- Gruix: $\pm 5\%$

2.- CONDICIONS DEL PROCÉS D'EXECUCIÓ

S'ha de treballar a una temperatura ambient que oscil·li entre els 5°C i els 40°C, sense pluja.

Abans de l'aplicació del recobriments, s'ha de sanejar la superfície. Aquesta superfície no ha de tenir pols, greixos, etc.

El formigó s'ha de col·locar a l'obra abans que comenci a adormir-se.

3.- UNITAT I CRITERIS D'AMIDAMENT

m de llargària instal·lada, amidada segons les especificacions de la DT, entre els eixos dels elements o dels punts per connectar.
S'inclou dins d'aquest criteri el treball de preparació de la superfície a cobrir.

4.- NORMATIVA DE COMPLIMENT OBLIGATORI

Real Decreto 1247/2008, de 18 de julio, por el que se aprueba la instrucción de hormigón estructural (EHE-08).

FDD - PARETS PER A POUS DE REGISTRE

0.- ELEMENTS QUE CONTEMPLA EL PLEC

FDD3U001,FDDZS005,FDDZU010.

1.- DEFINICIÓ I CONDICIONS DE LES PARTIDES D'OBRA EXECUTADES

Formació de parets per a pous de registre circulars, quadrats o rectangulars i la col·locació dels elements complementaris.

S'han considerat els materials següents per a les parets del pou:

- Maons calats o maons massissos agafats amb morter, amb arrebossat i lliscat interior de la paret i eventualment, esquerdejat exterior
- Peces prefabricades de formigó agafades amb morter

S'han considerat els elements complementaris de pous de registre, següents.

- Bastiment i tapa
- Graó d'acer galvanitzat
- Graó de ferro colat
- Junt d'estanquitat amb fleixos d'acer inoxidable i anelles d'expansió

L'execució de la unitat d'obra inclou les operacions següents:

Parets:

- Comprovació de la superfície de recolzament
- Col·locació de les peces agafades amb morter
- Acabat de les parets, en el seu cas
- Comprovació de l'estanquitat del pou

En el bastiment i tapa:

- Comprovació de la superfície de recolzament
- Col·locació del morter d'anivellament
- Col·locació del conjunt de bastiment i tapa, agafat amb morter

En el graó:

- Comprovació i preparació dels punts d'encastament
- Col·locació dels graons amb morter

PARET PER A POU:

El pou ha de ser estable i resistent.

Les parets del pou han de quedar aplomades, excepte en el tram previ al coronament, on s'han d'anar reduint les dimensions del pou fins arribar a les de la tapa.

Les generatrius o la cara corresponents als graons d'accés han de quedar aplomades de dalt a baix.

Els junts han d'estar plens de morter.

El nivell del coronament ha de permetre la col·locació del bastiment i la tapa enrasats amb el paviment.

La superfície interior ha de ser llisa i estanca.

Han de quedar preparats els orificis, a diferent nivell, d'entrada i sortida de la conducció.

Toleràncies d'execució:

- Secció interior del pou: ± 50 mm

- Aplomat total: ± 10 mm

PARET DE PECES PREFABRICADES DE FORMIGÓ:

La paret ha d'estar constituïda per peces prefabricades de formigó agafades amb morter, recolzades a sobre d'un element resistent.

La peça superior ha de ser reductora per a passar de les dimensions del pou a les de la tapa.

PARET DE MAÓ:

Els maons han d'estar col·locats a trencajunts i les filades han de ser horitzontals.

La paret ha de quedar recolzada sobre una solera de formigó.

La superfície interior ha de quedar revestida amb un arrebossat de gruix uniforme i ben adherit a la paret, i acabat amb un lliscat de pasta de ciment pòrtland.

El revestiment, un cop sec, ha de ser llis, sense fissures, forats o d'altres defectes.

No ha de ser polsegós.

Gruix dels junts: $\leq 1,5$ cm

Gruix de l'arrebossat i el lliscat: ≤ 2 cm

Toleràncies d'execució:

- Horitzontalitat de les filades: ± 2 mm/m

- Gruix de l'arrebossat i el lliscat: ± 2 mm

PARET EXTERIOR ACABADA AMB UN ESQUERDEJAT EXTERIOR:

La superfície exterior ha de quedar coberta sense discontinuïtats amb un esquerdejat ben adherit a la paret.

Gruix de l'esquerdejat: $\leq 1,8$ cm

BASTIMENT I TAPA:

El bastiment col·locat ha de quedar ben assentat sobre les parets de l'element que s'ha de tapar, anivellades prèviament amb morter.

Ha de quedar sòlidament travat per una anella perimetral de morter.

L'anella no ha de provocar el trencament del paviment perimetral i no ha de sortir lateralment de les parets del pou.

La tapa ha de quedar recolzada a sobre del bastiment a tot el seu perímetre. No ha de tenir moviments que puguin provocar el seu trencament per impacte o bé produir sorolls.

Un cop col·locada la tapa, el dispositiu de fixació ha de garantir que només podrà ser retirada per personal autoritzat i que no podrà tenir desplaçaments accidentals.

Les tapes practicables, han d'obrir i tancar correctament.

La part superior del bastiment i la tapa ha de quedar al mateix pla que el paviment perimetral i mantenir el seu pendent.

Toleràncies d'execució:

- Nivell entre la tapa i el paviment: ± 2 mm
- Ajust lateral entre bastiment i tapa: ± 4 mm
- Nivell entre tapa i paviment: ± 5 mm

GRAÓ:

El graó col·locat ha de quedar anivellat i paral·lel a la paret del pou.

Han d'estar alineats verticalment.

Ha d'estar sòlidament fixat a la paret per encastament dels seus extrems agafats amb morter.

Els graons s'han d'anar col·locant a mida que s'aixeca el pou.

Llargària d'encastament: ≥ 10 cm

Distància vertical entre graons consecutius: ≤ 35 cm

Distància vertical entre la superfície i el primer graó: 25 cm

Distància vertical entre l'últim graó i la solera: 50 cm

Resistència a una càrrega vertical de 2 kN en l'extrem del graó (senzill):

- Deformació sota càrrega: = 5 mm
- Deformació permanent: = 1 mm
- Resistència a la tracció horitzontal: = 3,5 kN

Resistència a una càrrega vertical de 2 kN en l'extrem del graó (doble):

- Deformació sota càrrega: = 10 mm
- Deformació remanent: = 2 mm
- Resistència a la tracció horitzontal: = 3,5 kN

Toleràncies d'execució:

- Nivell: ± 10 mm
- Horitzontalitat: ± 1 mm
- Paral·lelisme amb la paret: ± 5 mm

2.- CONDICIONS DEL PROCÉS D'EXECUCIÓ

CONDICIONS GENERALS:

El procés de col·locació no ha de produir desperfectes, ni ha de modificar les condicions exigides per al material.

PARET PER A POU:

Els treballs s'han de fer a una temperatura ambient entre 5°C i 35°C, sense pluja.

PARET DE PECES PREFABRICADES DE FORMIGÓ:

La col·locació s'ha de realitzar sense que les peces rebin cops.

PARET DE MAÓ:

Els maons per col·locar han de tenir la humitat necessària per tal que no absorbeixin l'aigua del morter.

L'obra s'ha d'aixecar per filades senceres.

Els arrebossats s'han d'aplicar un cop sanejades i humitejades les superfícies que els han de rebre.

El lliscat s'ha de fer en una sola operació.

3.- UNITAT I CRITERIS D'AMIDAMENT

ELEMENTS COMPLEMENTARIS:

Unitat mesurada segons les especificacions de la DT.

PARET PER A POU:

m de fondària amidada segons les especificacions de la DT.

4.- NORMATIVA DE COMPLIMENT OBLIGATORI

* Ordre del 6 de febrer de 1976 per la que s'aprova el Plec de prescripcions tècniques generals per a obres de carreteres i ponts (PG 3/75)

* Ordre FOM/1382/2002 del 16 de maig, per la que s'actualitzen determinats articles del plec de prescripcions tècniques generals per a obres de carreteres i ponts relatius a la construcció d'esplanacions, drenatges i fonamentacions.

5.- CONDICIONS DE CONTROL D'EXECUCIÓ I DE L'OBRA ACABADA

CONTROL D'EXECUCIÓ. OPERACIONS DE CONTROL EN BASTIMENTS I TAPES DE FOSA:

Les tasques de control a realitzar són les següents:

- Seguiment del procés de col·locació.

CONTROL D'EXECUCIÓ. OPERACIONS DE CONTROL EN GRAONS:

Les tasques de control a realitzar són les següents:

- Comprovacions de resistència i deformació a càrregues horitzontals i verticals (UNE-EN 1917), sempre que es canviï de procedència.
- Comprovació geomètrica de les toleràncies d'execució sobre un 10 % del graons col·locats.

CONTROL DE L'OBRA ACABADA. OPERACIONS DE CONTROL EN BASTIMENTS I TAPES DE FOSA:

Les tasques de control a realitzar són les següents:

- Inspecció de les condicions d'assentament del bastiment
- Comprovació de les toleràncies d'ajust i de nivell respecte al paviment

CONTROL DE L'OBRA ACABADA. OPERACIONS DE CONTROL EN GRAONS:

Les tasques de control a realitzar són les següents:

- Inspecció visual de totes les peces col·locades

CRITERIS DE PRESA DE MOSTRES:

El control es realitzarà sobre totes les unitats existents a l'obra.

INTERPRETACIÓ DE RESULTATS I ACTUACIONS EN CAS D'INCOMPLIMENT:

Correcció per part del contractista de les irregularitats observades.

FDG - CANALITZACIONS DE SERVEIS

FDG3 - CANALITZACIONS AMB TUBS DE PVC

1.- DEFINICIÓ I CONDICIONS DE LES PARTIDES D'OBRA EXECUTADES

Canalitzacions amb tubs de formigó, de PVC, de polietilè, o combinacions de tubs de fibrociment NT i PVC, col·locats en una rasa i recoberts.

S'han considerat els reblerts de rasa següents:

- Reblert de la rasa amb terres
- Reblert de la rasa amb formigó

L'execució de la unitat d'obra inclou les operacions següents:

- Col·locació dels tubs
- Unió dels tubs
- Reblert de la rasa amb terres o formigó

CONDICIONS GENERALS:

Els tubs col·locats han de quedar a la rasant prevista. Han de quedar rectes.

Els tubs s'han de situar regularment distribuïts dins la rasa.

No hi ha d'haver contactes entre els tubs.

REBLERT DE LA RASA AMB TERRES:

La rasa ha de quedar reblerta de terres seleccionades degudament compactades.

Partícules que passen pel tamís 0,08 UNE 7-056 (NLT-152), en pes: < 25%

Contingut en matèria orgànica (UNE 103-204): Nul

Contingut de pedres de mida > 8 cm (NLT-152): Nul

REBLERT DE LA RASA AMB FORMIGÓ:

El formigó no ha de tenir esquerdes o defectes de formigonat, com és ara disgregacions o buits a la massa.

Gruix del formigó per sota del tub més baix: ≥ 5 cm

La resistència característica del formigó es comprovarà d'acord amb l'article 86 de l'EHE-08

2.- CONDICIONS DEL PROCÉS D'EXECUCIÓ

CONDICIONS GENERALS:

No s'han de col·locar més de 100 m de canalització sense haver acabat les operacions d'execució de junts i reblert de rasa.

REBLERT DE LA RASA AMB TERRES:

S'ha de treballar a una temperatura superior a 5°C i sense pluja.

Abans de procedir al rebliment de terres, s'han de subjectar els tubs per punts, amb material de reblert.

Cal evitar el pas de vehicles fins que la compactació s'hagi completat.

REBLERT DE LA RASA AMB FORMIGÓ:

La temperatura ambient per a formigonar ha d'estar entre 5°C i 40°C.

El formigó s'ha de col·locar a la rasa abans que s'iniciï el seu adormiment i l'abocada s'ha de fer de manera que no es produeixin disgregacions.

El procés de formigonat no ha de modificar la situació del tub dins del dau de formigó.

3.- UNITAT I CRITERIS D'AMIDAMENT

m de llargària instal·lada, amidada segons les especificacions de la DT, entre els eixos dels elements o dels punts per connectar.

4.- NORMATIVA DE COMPLIMENT OBLIGATORI

NORMATIVA GENERAL:

La normativa ha de ser l'específica de l'ús al que es destina la canalització.

REBLERT DE LA RASA AMB FORMIGÓ:

Reial Decret 1247/2008, del 18 de juliol, pel que s'aprova la instrucció de formigó estructural (EHE-08).

5.- CONDICIONS DE CONTROL D'EXECUCIÓ I DE L'OBRA ACABADA

CONTROL D'EXECUCIÓ. OPERACIONS DE CONTROL EN CANALITZACIONS AMB TUBS DE PVC:

Les tasques de control a realitzar són les següents:

- Control de l'excavació de la rasa. Comprovació topogràfica de les alineacions.
- Inspecció visual del fons de la rasa sobre la que s'assentaran els tubs i comprovació de les toleràncies d'execució.
- Inspecció visual dels tubs abans de la seva col·locació, rebutjant els que presentin defectes.
- Control de l'execució del dau de formigó de recobriment.
- Control d'execució del reblert (veure plec corresponent)

CONTROL D'EXECUCIÓ. CRITERIS DE PRESA DE MOSTRES EN CANALITZACIONS AMB TUBS DE PVC:

Es seguiran els criteris que en cada cas, indiqui la DF.

CONTROL D'EXECUCIÓ. INTERPRETACIÓ DE RESULTATS I ACTUACIONS EN CAS D' INCOMPLIMENT EN CANALITZACIONS AMB TUBS DE PVC:

Correcció per part del contractista de les irregularitats observades.

CONTROL DE L'OBRA ACABADA. OPERACIONS DE CONTROL EN CANALITZACIONS AMB TUBS DE PVC:

- Control visual de les alineacions dels tubs col·locats.

CONTROL DE L'OBRA ACABADA. CRITERIS DE PRESA DE MOSTRES EN CANALITZACIONS AMB TUBS DE PVC:

Els controls s'han de realitzar segons les instruccions de la DF.

CONTROL DE L'OBRA ACABADA. INTERPRETACIÓ DE RESULTATS I ACTUACIONS EN CAS D' INCOMPLIMENT EN CANALITZACIONS AMB TUBS DE PVC:

Correcció per part del contractista de les irregularitats observades.

FDG5 - CANALITZACIONS AMB TUBS DE POLIETILÈ

0.- ELEMENTS QUE CONTEMPLA EL PLEC

FDG5CV01.

1.- DEFINICIÓ I CONDICIONS DE LES PARTIDES D'OBRA EXECUTADES

Canalitzacions amb tubs de formigó, de PVC, de polietilè, o combinacions de tubs de fibrociment NT i PVC, col·locats en una rasa i recoberts.

S'han considerat els reblerts de rasa següents:

- Reblert de la rasa amb terres
- Reblert de la rasa amb formigó

L'execució de la unitat d'obra inclou les operacions següents:

- Col·locació dels tubs
- Unió dels tubs
- Reblert de la rasa amb terres o formigó

CONDICIONS GENERALS:

Els tubs col·locats han de quedar a la rasant prevista. Han de quedar rectes.

Els tubs s'han de situar regularment distribuïts dins la rasa.

No hi ha d'haver contactes entre els tubs.

REBLERT DE LA RASA AMB TERRES:

La rasa ha de quedar reblerta de terres seleccionades degudament compactades.

Partícules que passen pel tamís 0,08 UNE 7-056 (NLT-152), en pes: < 25%

Contingut en matèria orgànica (UNE 103-204): Nul

Contingut de pedres de mida > 8 cm (NLT-152): Nul

REBLERT DE LA RASA AMB FORMIGÓ:

El formigó no ha de tenir esquerdes o defectes de formigonat, com és ara disgregacions o buits a la massa.

Gruix del formigó per sota del tub més baix: ≥ 5 cm

La resistència característica del formigó es comprovarà d'acord amb l'article 86 de l'EHE-08

2.- CONDICIONS DEL PROCÉS D'EXECUCIÓ

CONDICIONS GENERALS:

No s'han de col·locar més de 100 m de canalització sense haver acabat les operacions d'execució de junts i reblert de rasa.

REBLERT DE LA RASA AMB TERRES:

S'ha de treballar a una temperatura superior a 5°C i sense pluja.

Abans de procedir al rebliment de terres, s'han de subjectar els tubs per punts, amb material de reblert.

Cal evitar el pas de vehicles fins que la compactació s'hagi completat.

REBLERT DE LA RASA AMB FORMIGÓ:

La temperatura ambient per a formigonar ha d'estar entre 5°C i 40°C.

El formigó s'ha de col·locar a la rasa abans que s'iniciï el seu adormiment i l'abocada s'ha de fer de manera que no es produeixin disgregacions.

El procés de formigonat no ha de modificar la situació del tub dins del dau de formigó.

3.- UNITAT I CRITERIS D'AMIDAMENT

m de llargària instal·lada, amidada segons les especificacions de la DT, entre els eixos dels elements o dels punts per connectar.

4.- NORMATIVA DE COMPLIMENT OBLIGATORI

NORMATIVA GENERAL:

La normativa ha de ser l'específica de l'ús al que es destina la canalització.

REBLERT DE LA RASA AMB FORMIGÓ:

Reial Decret 1247/2008, del 18 de juliol, pel que s'aprova la instrucció de formigó estructural (EHE-08).

FDK - PERICONS PER A CANALITZACIONS DE SERVEIS

FDK2 - PERICONS QUADRATS PER A CANALITZACIONS DE SERVEIS

0.- ELEMENTS QUE CONTEMPLA EL PLEC

FDK2A4D3.

1.- DEFINICIÓ I CONDICIONS DE LES PARTIDES D'OBRA EXECUTADES

Pericó de paret de formigó per a registre de canalització de serveis.

S'han considerat els tipus següents:

- Pericó fet "in situ" sobre solera de maó calat col·locat sobre llit de sorra.
- Pericó prefabricat amb tapa de formigó prefabricat (si és el cas), sobre solera de formigó.

L'execució de la unitat d'obra inclou les operacions següents:

Pericó fabricat "in situ":

- Preparació del llit amb sorra compactada
- Col·locació de la solera de maons calats
- Formació de les parets de formigó, encofrat i desencofrat, previsió de passos de tubs, etc.
- Preparació per a la col·locació del marc de la tapa

Pericó de formigó prefabricat:

- Comprovació de la superfície d'assentament
- Col·locació del formigó de la solera
- Col·locació del pericó sobre la solera
- Formació de forats per a connexionat dels tubs
- Acoblament dels tubs
- Col·locació de la tapa, en el seu cas

CONDICIONS GENERALS:

La solera ha de quedar plana, anivellada i a la fondària prevista a la DT.

Toleràncies d'execució:

- Nivell de la solera: ± 20 mm

PERICÓ FABRICAT "IN SITU":

Les parets han de quedar planes, aplomades i a escaire.

Els orificis d'entrada i sortida de la conducció han de quedar preparats.

El nivell del coronament ha de permetre la col·locació del bastiment i la tapa enrasats amb el paviment.

La resistència característica del formigó es comprovarà d'acord amb l' article 86 de l'EHE-08

Toleràncies d'execució:

- Aplomat de les parets: ± 5 mm
- Dimensions interiors: $\pm 1\%$ dimensió nominal
- Gruix de la paret: $\pm 1\%$ gruix nominal

PERICÓ DE FORMIGÓ PREFABRICAT:

El pericó ha de quedar ben subjectat a la solera.

El nivell del coronament ha de permetre la col·locació del bastiment i la reixa enrasats amb el paviment o zona adjacent sense sobresortir d'ella.

El forat per al pas del tub de desguàs ha de quedar preparat.

La tapa (si és el cas) serà dissenyada per tal que pugui suportar el pas del trànsit i es prendran les mesures necessàries per tal d'evitar el seu desplaçament o el seu robatori.

Gruix de la solera: ≥ 10 cm

Toleràncies d'execució:

- Planor: ± 5 mm/m
- Escairat: ± 5 mm respecte el rectangle teòric

2.- CONDICIONS DEL PROCÉS D'EXECUCIÓ

CONDICIONS GENERALS:

El procés de col·locació no ha de produir desperfectes, ni ha de modificar les condicions exigides per al material.

Es realitzarà una prova d'estanquitat en el cas que la DF ho consideri necessari.

PERICÓ FABRICAT "IN SITU":

La temperatura per a formigonar ha d'estar entre 5°C i 40°C. El formigonat s'ha de suspendre quan es prevegi que durant les 48 h següents la temperatura pot ser inferior a 0°C. Fora d'aquests límits, el formigonat requereix precaucions explícites i l'autorització de la DF. En aquest cas, s'han de fer provetes amb les mateixes condicions de l'obra, per a poder verificar la resistència realment assolida.

El formigó s'ha de posar a l'obra abans que comenci l'adormiment, i a una temperatura ≥ 5 °C.

L'abocada s'ha de fer des d'una alçària petita i sense que es produeixin disgregacions.

El formigó col·locat no ha de tenir disgregacions o buits a la massa.

No pot transcórrer més d'1,5 hora des de la fabricació del formigó fins el formigonat, a menys que la DF ho cregui convenient per aplicar medis que retardin l'adormiment.

PERICÓ DE FORMIGÓ PREFABRICAT:

S'ha de treballar a una temperatura ambient que oscil·li entre els 5°C i els 40°C, sense pluja.

3.- UNITAT I CRITERIS D'AMIDAMENT

Unitat mesurada segons les especificacions de la DT.

4.- NORMATIVA DE COMPLIMENT OBLIGATORI

Reial Decret 1247/2008, del 18 de juliol, pel que s'aprova la instrucció de formigó estructural (EHE-08).

FDKZ - ELEMENTS AUXILIARS PER A PERICONS DE CANALITZACIONS DE SERVEIS

0.- ELEMENTS QUE CONTEMPLA EL PLEC

FDKZU130.

1.- DEFINICIÓ I CONDICIONS DE LES PARTIDES D'OBRA EXECUTADES

Subministrament i col·locació de bastiment i tapa per a pericó.

L'execució de la unitat d'obra inclou les operacions següents:

- Comprovació de la superfície de recolzament
- Col·locació del morter d'anivellament
- Col·locació del conjunt de bastiment i tapa, agafat amb morter

CONDICIONS GENERALS:

El bastiment col·locat ha de quedar ben assentat sobre les parets de l'element que s'ha de tapar, anivellades prèviament amb morter.

Ha de quedar sòlidament travat per una anella perimetral de morter.

L'anella no ha de provocar el trencament del paviment perimetral i no ha de sortir lateralment de les parets del pou.

La tapa ha de quedar recolzada a sobre del bastiment a tot el seu perímetre. No ha de tenir moviments que puguin provocar el seu trencament per impacte o bé produir sorolls.

Un cop col·locada la tapa, el dispositiu de fixació ha de garantir que només podrà ser retirada per personal autoritzat i que no podrà tenir desplaçaments accidentals.

Les tapes practicables, han d'obrir i tancar correctament.

La part superior del bastiment i la tapa ha de quedar al mateix pla que el paviment perimetral i mantenir el seu pendent.

Toleràncies d'execució:

- Nivell entre la tapa i el paviment: ± 2 mm
- Ajust lateral entre bastiment i tapa: ± 4 mm
- Nivell entre tapa i paviment: ± 5 mm

2.- CONDICIONS DEL PROCÉS D'EXECUCIÓ

El procés de col·locació no ha de produir desperfectes, ni ha de modificar les condicions exigides per al material.

3.- UNITAT I CRITERIS D'AMIDAMENT

Unitat mesurada segons les especificacions de la DT.

4.- NORMATIVA DE COMPLIMENT OBLIGATORI

* Ordre del 6 de febrer de 1976 per la que s'aprova el Plec de prescripcions tècniques generals per a obres de carreteres i ponts (PG 3/75)

* Ordre FOM/1382/2002 del 16 de maig, per la que s'actualitzen determinats articles del plec de prescripcions tècniques generals per a obres de carreteres i ponts relatius a la construcció d'esplanacions, drenatges i fonamentacions.

5.- CONDICIONS DE CONTROL D'EXECUCIÓ I DE L'OBRA ACABADA

CONTROL D'EXECUCIÓ. OPERACIONS DE CONTROL EN BASTIMENTS I TAPES DE FOSA:

Les tasques de control a realitzar són les següents:

- Seguiment del procés de col·locació.

CONTROL DE L'OBRA ACABADA. OPERACIONS DE CONTROL EN BASTIMENTS I TAPES DE FOSA:

Les tasques de control a realitzar són les següents:

- Inspecció de les condicions d'assentament del bastiment

- Comprovació de les toleràncies d'ajust i de nivell respecte al paviment

CRITERIS DE PRESA DE MOSTRES:

El control es realitzarà sobre totes les unitats existents a l'obra.

INTERPRETACIÓ DE RESULTATS I ACTUACIONS EN CAS D'INCOMPLIMENT:

Correcció per part del contractista de les irregularitats observades.

FG - INSTAL·LACIONS ELÈCTRIQUES

FG3 - CONDUCTORS ELÈCTRICS PER A TENSIÓ BAIXA

FG31 - CABLES DE COURE DE 0,6/1 KV

0.- ELEMENTS QUE CONTEMPLA EL PLEC

FG31H554.

1.- DEFINICIÓ I CONDICIONS DE LES PARTIDES D'OBRA EXECUTADES

Estesa i col·locació de cable elèctric destinat a sistemes de distribució en tensió baixa i instal·lacions en general, per a serveis fixes, amb conductor de coure, de tensió assignada 0,6/1kV.

S'han considerat els tipus següents:

- Cable flexible de designació RZ1-K (AS), amb aïllament de barreja de polietilè reticulat (XLPE) i coberta de poliolefines termoplàstiques, UNE 21123-4

- Cable flexible de designació RV-K amb aïllament de barreja de polietilè reticulat (XLPE) i coberta de barreja de policlorur de vinil (PVC), UNE 21123-2

- Cable flexible de designació RZ1-K (AS+), amb aïllament de barreja de polietilè reticulat (XLPE) + mica i coberta de poliolefines termoplàstiques, UNE 21123-4

- Cable flexible de designació SZ1-K (AS+), amb aïllament d'elastòmers vulcanitzats i coberta de poliolefines termoplàstiques, UNE 21123-4

- Cable rígid de designació RV, amb aïllament de barreja de polietilè reticulat (XLPE) i coberta de barreja de policlorur de vinil (PVC), UNE 21123-2

- Cable rígid de designació RZ, amb aïllament de barreja de polietilè reticulat (XLPE), UNE 21030

- Cable rígid de designació RVFV, amb armadura de fleix d'acer, aïllament de barreja de polietilè reticulat (XLPE) i coberta de barreja de policlorur de vinil (PVC), UNE 21123-2

- Cable flexible de designació ZZ-F (AS), amb aïllament i coberta d'elastòmers termoestables.

S'han considerat els tipus de col·locació següents:

- Col·locat superficialment

- Col·locat en tub

- Col·locat en canal o safata

- Col·locat aeri

L'execució de la unitat d'obra inclou les operacions següents:

- Estesa, col·locació i tibat del cable si es el cas

CONDICIONS GENERALS:

Els empalmaments i derivacions s'han de fer amb borns o regletes de connexió, prohibint-se expressament el fer-ho per simple recargolament o enrrotllament dels fils, de forma que es garanteixi tant la continuïtat elèctrica com la de l'aïllament.

El recorregut ha de ser l'indicat a la DT.

Els conductors han de quedar estesos de manera que les seves propietats no quedin danyades.

Els conductors han d'estar protegits contra els danys mecànics que puguin venir després de la seva instal·lació.

El conductor ha de penetrar dins les caixes de derivació i de mecanismes.

El cable ha de portar una identificació mitjançant anelles o brides del circuit al qual pertany, a la sortida del quadre de protecció.

No ha d'haver-hi empalmaments entre les caixes de derivació, ni entre aquestes i els mecanismes.

Penetració del conductor dins les caixes: ≥ 10 cm

Toleràncies d'instal·lació:

- Penetració del conductor dins les caixes: ± 10 mm

Distància mínima al terra en creuaments de vials públics:

- Sense transit rodat: ≥ 4 m

- Amb transit rodat: ≥ 6 m

COL.LOCAT SUPERFICIALMENT:

El cable ha de quedar fixat als paraments o al sostre mitjançant brides, collarins o abraçadores de forma que no en surti perjudicada la coberta.

Quan es col·loca muntat superficialment, la seva fixació al parament ha de quedar alineada paral·lelament al sostre o al paviment i la seva posició ha de ser la fixada al projecte.

Distància horitzontal entre fixacions: $\leq 80\text{cm}$

Distància vertical entre fixacions: $\leq 150\text{cm}$

En cables col·locats amb grapes sobre façanes s'aprofitarà, en la mesura del possible, les possibilitats d'ocultació que ofereixi aquesta.

El cable es subjectarà a la paret o sostre amb les grapes adequades. Les grapes han de ser resistents a la intempèrie i en cap cas han de malmetre el cable. Han d'estar fermament subjectes al suport amb tacs i cargols.

Quan el cable ha de recórrer un tram sense suports, com per exemple passar d'un edifici a un altre, es penjarà d'un cable fiador d'acer galvanitzat sòlidament subjectat pels extrems.

En els creuaments amb altres canalitzacions, elèctriques o no, es deixarà una distància mínima de 3 cm entre els cables i aquestes canalitzacions o bé es disposarà un aïllament suplementari. Si l'encreuament es fa practicant un pont amb el mateix cable, els punts de fixació immediats han d'estar el suficientment propers per tal d'evitar que la distància indicada pugui deixar d'existir.

COL.LOCACIÓ AÈRIA:

El cable quedarà unit als suports pel neutre fiador que es el que aguantarà tot l'esforç de tracció. En cap cas està permès fer servir un conductor de fase per a subjectar el cable.

La unió del cable amb el suport es durà a terme amb una peça adient que empresoni el neutre fiador per la seva coberta aïllant sense malmetre-la. Aquesta peça ha d'incorporar un sistema de tesat per tal de donar-li al cable la seva tensió de treball un cop estesa la línia. Ha de ser d'acer galvanitzat hi no ha de provocar cap retorçament al conductor neutre fiador en les operacions de tesat.

Tant les derivacions com els empalmaments es faran coincidir sempre amb un punt de fixació, ja sigui en xarxes sobre suports o en xarxes sobre façanes o bé en combinacions d'aquestes.

COL.LOCAT EN TUBS:

Quan el cable passi de subterrani a aeri, es protegirà el cable soterrat des de 0,5 m per sota del paviment fins a 2,5 m per sobre amb un tub d'acer galvanitzat.

La connexió entre el cable soterrat i el que transcorre per la façana o suport es farà dintre d'una caixa de doble aïllament, situada a l'extrem del tub d'acer, resistent a la intempèrie i amb premsaestopes per a l'entrada i sortida de cables.

Els empalmaments i connexions es faran a l'interior de pericons o bé en les caixes dels mecanismes.

Es duran a terme de manera que quedi garantida la continuïtat tant elèctrica com de l'aïllament.

A la vegada ha de quedar assegurada la seva estanquitat i resistència a la corrosió.

El diàmetre interior dels tubs serà superior a dues vegades el diàmetre del conductor.

Si en un mateix tub hi ha més d'un cable, aleshores el diàmetre del tub ha de ser suficientment gran per evitar embussaments dels cables.

2.- CONDICIONS DEL PROCÉS D'EXECUCIÓ**CONDICIONS GENERALS:**

L'instal·lador prendrà cura que no pateixi torsions ni danys a la seva coberta en treure'l de la bobina.

Es tindrà cura al treure el cable de la bobina per tal de no causar-li retorçaments ni coques.

Temperatura del conductor durant la seva instal·lació: $\geq 0^{\circ}\text{C}$

Si l'estesa del cable es amb tensió, es a dir estirant per un extrem del cable mentre es va desentrotllant de la bobina, es disposaran politges als suports i en els canvis de direcció per tal de no sobrepassar la tensió màxima admissible pel cable. El cable s'ha d'extreure de la bobina estirant per la part superior. Durant l'operació es vigilarà permanentment la tensió del cable.

Un cop el cable a dalt dels suports es procedirà a la fixació i tibant amb els tensors que incorporen les peces de suport.

Durant l'estesa del cable i sempre que es prevegin interrupcions de l'obra, els extrems es protegiran per tal de que no hi entri aigua.

La força màxima de tracció durant el procés d'instal·lació serà tal que no provoqui allargaments superiors al 0,2%. Per a cables amb conductor de coure, la tensió màxima admissible durant l'estesa serà de 50 N/mm².

En el traçat de l'estesa del cable es disposaran rodets en els canvis de direcció i en general allí on es consideri necessari per tal de no provocar tensions massa grans al conductor.

Radi de curvatura mínim admissible durant l'estesa:

- Cables unipolars: Radi mínim de quinze vegades el diàmetre del cable.

- Cables multiconductors: Radi mínim de dotze vegades el diàmetre del cable.

CABLE COL.LOCAT EN TUB:

El tub de protecció ha d'estar instal·lat abans d'introduir els conductors.

El conductor s'ha d'introduir dins el tub de protecció mitjançant un cable guia prenent cura que no pateixi torsions ni danys a la seva coberta.

3.- UNITAT I CRITERIS D'AMIDAMENT

m de llargària instal·lada, amidada segons les especificacions del projecte, entre els eixos dels elements per connectar.

Aquest criteri inclou les pèrdues de material corresponents a retalls, així com l'excés previst per a les connexions.

4.- NORMATIVA DE COMPLIMENT OBLIGATORI

Reial Decret 842/2002 del 2 d'agost, pel que s'aprova el Reglament Electrotècnic de Baixa Tensió. REBT 2002

5.- CONDICIONS DE CONTROL D'EXECUCIÓ I DE L'OBRA ACABADA

CONTROL D'EXECUCIÓ. OPERACIONS DE CONTROL:

Les tasques de control a realitzar són les següents:

- Comprovació de la correcta instal·lació dels conductors
- Verificar que els tipus i seccions dels conductors s'adeqüen a l' especificat al projecte
- Verificar la no existència d'empalmaments fora de les caixes
- Verificar a caixes la correcta execució dels empalmaments i l'ús de borns de connexió adequats
- Verificar l'ús adequat dels codis de colors
- Verificar les distàncies de seguretat respecte altres conduccions (aigua, gas, gasos cremats i senyals febles) segons cadascun dels reglaments d'aplicació.
- Assaigs segons REBT.

CONTROL DE L'OBRA ACABADA. OPERACIONS DE CONTROL:

Les tasques de control a realitzar són les següents:

- Realització i emissió d'informe amb resultats dels controls i assaigs realitzats, d'acord amb el que s'especifica a la taula d'assaigs i de quantificació dels mateixos.

CRITERIS DE PRESA DE MOSTRES:

Resistència d'aïllament: Es realitzarà a tots els circuits

Rigidesa dielèctrica: Es realitzarà a les línies principals

Caiguda de tensió: Es mesuraran els circuits més desfavorables i les línies que hagin sigut modificades el seu recorregut respecte projecte.

INTERPRETACIÓ DE RESULTATS I ACTUACIONS EN CAS D'INCOMPLIMENT:

En cas d'incompliment de la Normativa vigent, es procedirà a la seva substitució.

En cas de deficiències de material o execució, es procedirà d'acord amb el que determini la DF.

FG38 - CONDUCTORS DE COURE NUS**0.- ELEMENTS QUE CONTEMPLA EL PLEC**

FG38E355.

1.- DEFINICIÓ I CONDICIONS DE LES PARTIDES D'OBRA EXECUTADES

Conductor de coure nu, unipolar de fins a 240 mm² de secció, muntat.

S'han considerat els tipus de col·locació següents:

- Muntat superficialment
- En malla de connexió a terra

L'execució de la unitat d'obra inclou les operacions següents:

- L'estesa i empalmament
- Connexionat a presa de terra

CONDICIONS GENERALS:

Les connexions del conductor s'han de fer per soldadura sense la utilització d'àcids, o amb peces de connexió de material inoxidable, per pressió de cargol, aquest últim mètode sempre en llocs visitables.

El cargol ha de portar un dispositiu per tal d'evitar que s'afluixi.

Les connexions entre metalls diferents no han de produir deteriorament per causes electroquímiques.

El circuit de terra no serà interromput per la col·locació de seccionadors, interruptors o fusibles.

El pas del conductor pel paviment, murs o d'altres elements constructius s'ha de fer dins d'un tub rígid d'acer galvanitzat.

El conductor no ha d'estar en contacte amb elements combustibles.

El recorregut ha de ser l'indicat a la DT.

COL·LOCAT SUPERFICIALMENT:

El conductor ha de quedar fixat mitjançant grapes al parament o sostre, o bé mitjançant brides en el cas de canals i safates.

Distància entre fixacions: ≤ 75 cm

EN MALLA DE CONNEXIÓ A TERRA:

El conductor ha de quedar instal·lat al fons de rases reblertes posteriorment amb terra garbellada i compactada.

El radi de curvatura mínim admès ha de ser 10 vegades el diàmetre exterior del cable en mm.

2.- CONDICIONS DEL PROCÉS D'EXECUCIÓ

L'instal·lador prendrà cura que el conductor no pateixi torsions ni danys en treure'l de la bobina.

3.- UNITAT I CRITERIS D'AMIDAMENT

m de llargària instal·lada, amidada segons les especificacions de la DT, entre els eixos dels elements o dels punts per connectar.

Aquest criteri inclou les pèrdues de material com a conseqüència dels retalls.

4.- NORMATIVA DE COMPLIMENT OBLIGATORI

Reial Decret 842/2002 del 2 d'agost, pel que s'aprova el Reglament Electrotècnic de Baixa Tensió. REBT 2002

5.- CONDICIONS DE CONTROL D'EXECUCIÓ I DE L'OBRA ACABADA**CONTROL D'EXECUCIÓ. OPERACIONS DE CONTROL:**

Les tasques de control a realitzar són les següents:

- Verificar la correcta ubicació dels punts de posada a terra.
- Verificar l'execució de pous de terra, col·locació d'elèctrodes, tubs de manteniment (si existeix), ús dels connectors adequats i acabat de l'arqueta.
- Verificar la continuïtat d'entre els conductors de protecció i dels elèctrodes de posada a terra.

- Verificar la posada a terra de les conduccions metàl·liques de l'edifici.

- Mesures de resistència de terra.

CONTROL DE L'OBRA ACABADA. OPERACIONS DE CONTROL:

Les tasques de control a realitzar són les següents:

- Realització i emissió d' informe amb resultats dels controls i mesures realitzades.

CRITERIS DE PRESA DE MOSTRES:

Es comprovarà globalment

INTERPRETACIÓ DE RESULTATS I ACTUACIONS EN CAS D'INCOMPLIMENT:

En cas de valors de resistència de terra superiors a l'especificat a REBT, es procedirà a la construcció de nous pous de terra o tractament del terreny, fins que s'arribi a obtenir la resistència adequada.

Els defectes d'instal·lació hauran de ser corregits.

Barcelona, desembre de 2023



Autor del projecte

BCN URBAN FACILITIES

FH - INSTAL·LACIONS D'ENLLUMENAT

0.- ELEMENTS QUE CONTEMPLA EL PLEC

FHM3E010,FHN8E010.

ARTICLE ÚNIC

Es d'aplicació en aquest capítol el "Plec de condicions tècniques per a instal·lacions d'enllumenat públic. Departament d'Enllumenat i Energia. Direcció de Serveis d'Infraestructures Urbanes. Serveis Urbans i Medi Ambient. Ajuntament de Barcelona. Desembre 2001" del Banc del IMU.

FR - JARDINERIA

0.- ELEMENTS QUE CONTEMPLA EL PLEC

FR454A2B,FR61236B,FR721300.

ARTICLE ÚNIC

Es d'aplicació en aquest capítol el "Plec de condicions tècniques facultatives d'obra nova de jardineria. Parcs i Jardins de Barcelona. Institut Municipal. Ajuntament de Barcelona. Abril 1998" del Banc del IMU.

AMIDAMENTS

Pàg.: 1

Obra 01 PRESSUPOST ARIBAU LLOBREGAT (CÒRSEGA - ROSSELLÓ)
Capítol 01 TREBALLS PREVIS

NUM.	CODI	UA	DESCRIPCIÓ
1	41631A71	u	Cala d'inspecció de 100x70x150 cm amb enderroc de paviment, solera i excavació de terres amb mitjans manuals i mecànics i càrrega manual de runa sobre contenidor, inclou reposició dels elements enderrocats

Num.	Text	Tipus	[C]	[D]	[E]	[F]	TOTAL	Fórmula
1			2,000				2,000	C#*D#*E#*F#

TOTAL AMIDAMENT 2,000

2	41697741	u	Cala d'inspecció en paviment i solera de formigó de 100x70 cm amb mitjans manuals i martell pneumàtic, inclou reposició dels elements enderrocats
---	----------	---	---

Num.	Text	Tipus	[C]	[D]	[E]	[F]	TOTAL	Fórmula
1			2,000				2,000	C#*D#*E#*F#

TOTAL AMIDAMENT 2,000

3	H6AA2111	m	Tanca mòbil, de 2 m d'alçària, d'acer galvanitzat, amb malla electrosoldada de 90x150 mm i de 4,5 i 3,5 mm de D, bastidor de 3,5x2 m de tub de 40 mm de D, fixat a peus prefabricats de formigó, i amb el desmuntatge inclòs
---	----------	---	--

Num.	Text	Tipus	[C]	[D]	[E]	[F]	TOTAL	Fórmula
1	Implantació àmbit		80,000	2,000			160,000	C#*D#*E#*F#
3	Aplecs		20,000				20,000	C#*D#*E#*F#

TOTAL AMIDAMENT 180,000

4	JZ116J0D	u	Desplaçament d'equip i personal a obra situada en un radi de 40 km, per a la realització de l'assaig de penetració dinàmica superpesada
---	----------	---	---

Num.	Text	Tipus	[C]	[D]	[E]	[F]	TOTAL	Fórmula
1			1,000				1,000	C#*D#*E#*F#

TOTAL AMIDAMENT 1,000

5	FR11Z100	u	Protecció d'arbres existents
---	----------	---	------------------------------

Num.	Text	Tipus	[C]	[D]	[E]	[F]	TOTAL	Fórmula
1	arbrat existent		11,000				11,000	C#*D#*E#*F#

TOTAL AMIDAMENT 11,000

Obra 01 PRESSUPOST ARIBAU LLOBREGAT (CÒRSEGA - ROSSELLÓ)
Capítol 02 ENDERROCS

NUM.	CODI	UA	DESCRIPCIÓ
1	F2194JK1	m2	Demolició de paviment de panots col·locats sobre formigó, de fins a 20 cm de gruix i fins a 2 m d'amplària, amb compressor i càrrega sobre camió

Num.	Text	Tipus	[C]	[D]	[E]	[F]	TOTAL	Fórmula
1	Vorera		360,561				360,561	C#*D#*E#*F#
2	Pas invidents		4,000	2,000			8,000	C#*D#*E#*F#

EUR

AMIDAMENTS

Pàg.: 2

TOTAL AMIDAMENT 368,561

2	F2191305	m	Demolició de vorada col·locada sobre formigó, amb compressor i càrrega manual i mecànica de runa sobre camió o contenidor
---	----------	---	---

Num.	Text	Tipus	[C]	[D]	[E]	[F]	TOTAL	Fórmula
1	Escocells		11,000	1,000	4,000		44,000	C#*D#*E#*F#
3	Gual vehicles		0,000	1,000	1,000		0,000	C#*D#*E#*F#
4	Encaixos i arranjaments		5,000	1,000	1,000		5,000	C#*D#*E#*F#

TOTAL AMIDAMENT 49,000

3	F2R540J0	m3	Transport de residus inerts o no especials a instal·lació autoritzada de gestió de residus, amb contenidor de 9 m3 de capacitat
---	----------	----	---

Num.	Text	Tipus	[C]	[D]	[E]	[F]	TOTAL	Fórmula
1	PAVIMENTS							
2	Vorera		360,561			0,150	54,084	C#*D#*E#*F#
3	Pas invidents		4,000	2,000		0,150	1,200	C#*D#*E#*F#
5	VORADES I ENCINTATS							
6	Escocells		11,000	4,000	0,100	0,300	1,320	C#*D#*E#*F#
7	Gual vehicles		0,000	0,600	0,350		0,000	C#*D#*E#*F#
8	Encaixos i arranjament		5,000	0,200	0,350		0,350	C#*D#*E#*F#
11	ESPONJAMENT		56,954	0,350			19,934	C#*D#*E#*F#

TOTAL AMIDAMENT 76,888

4	F2RA63G0	m3	Deposició controlada a centre de reciclatge de residus barrejats inerts amb una densitat 1,0 t/m3, procedents de construcció o demolició, amb codi 170107 segons la Llista Europea de Residus (ORDEN MAM/304/2002)
---	----------	----	--

Num.	Text	Tipus	[C]	[D]	[E]	[F]	TOTAL	Fórmula
1	PAVIMENTS							
2	Vorera		360,561			0,150	54,084	C#*D#*E#*F#
3	Pas invidents		4,000	2,000		0,150	1,200	C#*D#*E#*F#
5	VORADES I ENCINTATS							
6	Escocells		11,000	4,000	0,100	0,300	1,320	C#*D#*E#*F#
7	Gual vehicles		0,000	0,600	0,350		0,000	C#*D#*E#*F#
8	Encaixos i arranjament		5,000	0,200	0,350		0,350	C#*D#*E#*F#
11	ESPONJAMENT		56,954	0,350			19,934	C#*D#*E#*F#

TOTAL AMIDAMENT 76,888

Obra 01 PRESSUPOST ARIBAU LLOBREGAT (CÒRSEGA - ROSSELLÓ)
Capítol 03 PAVIMENTS
Títol 3 01 PAVIMENTS

NUM.	CODI	UA	DESCRIPCIÓ
1	F9365H11	m3	Base de formigó HM-20/B/20/I, de consistència tova i grandària màxima del granulat 20 mm, abocat des de camió amb estesa i vibratge manual, amb acabat reglejat

Num.	Text	Tipus	[C]	[D]	[E]	[F]	TOTAL	Fórmula
1	PAVIMENTS							
2	Vorera		360,561			0,150	54,084	C#*D#*E#*F#
3	Pas invidents		4,000	2,000		0,150	1,200	C#*D#*E#*F#

EUR

AMIDAMENTS

Pàg.: 3

TOTAL AMIDAMENT

2 F9E1311N m2 Paviment de panot per a vorera gris de 20x20x4 cm, classe 1a, preu superior, sobre suport de 3 cm de sorra, col·locat a truc de maceta amb morter mixt 1:0,5:4 i beurada de ciment portland

Num.	Text	Tipus	[C]	[D]	[E]	[F]	TOTAL	Fórmula
1	Vorera		360,561				360,561	C#*D#*E#*F#
2	Encaixos		25,000				25,000	C#*D#*E#*F#
4	Panot 8		0,000				0,000	C#*D#*E#*F#

TOTAL AMIDAMENT

3 F9E1312N m2 Paviment de panot estriat per a encaminament gris de 20x20x4 cm, classe 1a, preu superior, sobre suport de 3 cm de sorra, col·locat a truc de maceta amb morter mixt 1:0,5:4 i beurada de ciment portland

Num.	Text	Tipus	[C]	[D]	[E]	[F]	TOTAL	Fórmula
1	Pas invidents		4,000	2,000			8,000	C#*D#*E#*F#

TOTAL AMIDAMENT

4 F9E1V040 m2 Paviment de panot per a vorera gris de 20x20x8 cm, classe 1a, preu superior, col·locat a truc de maceta amb morter mixt 1:0,5:4 i beurada de ciment portland

Num.	Text	Tipus	[C]	[D]	[E]	[F]	TOTAL	Fórmula
1	Vorera corresponent gual							

TOTAL AMIDAMENT

5 F227T00F m2 Repàs i piconatge de caixa de paviment, amb compactació del 95% PM

Num.	Text	Tipus	[C]	[D]	[E]	[F]	TOTAL	Fórmula
1	Vorera		360,561				360,561	C#*D#*E#*F#
2	Pas invidents		4,000	2,000			8,000	C#*D#*E#*F#

TOTAL AMIDAMENT

6 F9811GAF m Rampa per a gual de forma recta, de peces de pedra granítica serrada mecànicament i flamejada, de 120 cm d'amplària i 6 de gruix, col·locades amb morter sobre base de formigó no estructural de 15 N/mm2 de resistència mínima a compressió

Num.	Text	Tipus	[C]	[D]	[E]	[F]	TOTAL	Fórmula
1	rampa gual		0,000	0,000			0,000	C#*D#*E#*F#

TOTAL AMIDAMENT

7 F961A8GA m Vorada de pedra granítica escairada, serrada mecànicament i flamejada, de forma recta, de 20x25 cm, col·locada sobre base de formigó no estructural de 15 N/mm2 de resistència mínima a compressió i de 20 a 25 cm d'alçària i rejuntada

Num.	Text	Tipus	[C]	[D]	[E]	[F]	TOTAL	Fórmula
1	Reposició gual vehicles		0,000				0,000	C#*D#*E#*F#
3	Encaixos i arranjaments		5,000				5,000	C#*D#*E#*F#

TOTAL AMIDAMENT

8 F97422EA m Rigola de 20 cm d'amplària amb peces de morter de ciment de color blanc, de 20x20x8 cm, col·locades amb morter i rejuntades amb beurada de ciment blanc

AMIDAMENTS

Pàg.: 4

AMIDAMENT DIRECTE

9 F971NM11 m3 Base per a rigola de formigó no estructural de 15 N/mm2 de resistència mínima a compressió, abocat des de camió i acabat reglejat

AMIDAMENT DIRECTE

10 F981LGAF u Capçal de gual de pedra granítica serrada mecànicament i flamejada de 120 x 40 cm, amb la cantonada en forma rectangular, de 3 peces, col·locada amb morter sobre base de formigó no estructural

Num.	Text	Tipus	[C]	[D]	[E]	[F]	TOTAL	Fórmula
1	capçal gual		0,000	0,000			0,000	C#*D#*E#*F#

TOTAL AMIDAMENT

11 G2194JK3 u Reco·locació de tapa de registre de diferets mides a nova rasant de paviment, tot acabat

Num.	Text	Tipus	[C]	[D]	[E]	[F]	TOTAL	Fórmula
1	tapes existents		33,000				33,000	C#*D#*E#*F#
2			5,000				5,000	C#*D#*E#*F#

TOTAL AMIDAMENT

Obra 01 PRESSUPOST ARIBAU LLOBREGAT (CÒRSEGA - ROSSELLÓ)
Capitol 03 PAVIMENTS
Títol 3 02 VORADES I ESCOCELLS

NUM.	CODI	UA	DESCRIPCIÓ
1	F9915245	u	Escocell de 106x106 cm i 25 cm de fondària, amb 4 peces de morter de ciment de 113x25x7 cm, amb un cantell bisellat, rejuntades amb morter de ciment blanc, calç i sorra de marbre i col·locat sobre base de formigó no estructural de 15 N/mm2 de resistència mínima a compressió

Num.	Text	Tipus	[C]	[D]	[E]	[F]	TOTAL	Fórmula
1	Arbrat existent		11,000				11,000	C#*D#*E#*F#

TOTAL AMIDAMENT

2 FR3P2154 m3 Terra vegetal de jardineria de categoria alta, amb una conductivitat elèctrica menor de 0,8 dS/m, segons NTJ 07A, subministrada en sacs de 0,8 m3 i escampada amb mitjans manuals

Num.	Text	Tipus	[C]	[D]	[E]	[F]	TOTAL	Fórmula
1	arbrat existent		11,000	1,000	1,000	0,150	1,650	C#*D#*E#*F#

TOTAL AMIDAMENT

Obra 01 PRESSUPOST ARIBAU LLOBREGAT (CÒRSEGA - ROSSELLÓ)
Capitol 04 VARIS

NUM.	CODI	UA	DESCRIPCIÓ
1	PASS0001	PA	Partida d'abonament íntegre de seguretat i salut e l'obra

AMIDAMENT DIRECTE

2 COM00001 u Treballs de protecció amb elements de qualsevol tipus; senyalització i cartelleria segons PAGU i informació en l'àmbit d'obra durant el termini de la mateixa segons prescripcions del COM. Inclou manteniment diari amb il·luminació nocturna i recursos humans necessaris.

QUADRE DE PREUS NÚMERO 1

Pàg.: 1

NÚMERO	CODI	UA	DESCRIPCIÓ	PREU
P-1	41631A71	u	Cala d'inspecció de 100x70x150 cm amb enderroc de paviment, solera i excavació de terres amb mitjans manuals i mecànics i càrrega manual de runa sobre contenidor, inclou reposició dels elements enderrocats (DOS-CENTS QUARANTA-QUATRE EUROS AMB DINOU CÈNTIMS)	244,19 €
P-2	41697741	u	Cala d'inspecció en paviment i solera de formigó de 100x70 cm amb mitjans manuals i martell pneumàtic, inclou reposició dels elements enderrocats (CENT CINQUANTA-NOU EUROS AMB QUARANTA-UN CÈNTIMS)	159,41 €
P-3	COM00001	u	Treballs de protecció amb elements de qualsevol tipus; senyalització i cartelleria segons PAGU i informació en l'àmbit d'obra durant el termini de la mateixa segons prescripcions del COM. Inclou manteniment diari amb il·luminació nocturna i recursos humans necessaris. (MIL CENT SETANTA-CINC EUROS AMB VINT CÈNTIMS)	1.175,20 €
P-4	F2191305	m	Demolició de vorada col·locada sobre formigó, amb compressor i càrrega manual i mecànica de runa sobre camió o contenidor (TRES EUROS AMB NORANTA-CINC CÈNTIMS)	3,95 €
P-5	F2194JK1	m2	Demolició de paviment de panots col·locats sobre formigó, de fins a 20 cm de gruix i fins a 2 m d'amplària, amb compressor i càrrega sobre camió (CATORZE EUROS AMB SETANTA-DOS CÈNTIMS)	14,72 €
P-6	F227T00F	m2	Repàs i piconatge de caixa de paviment, amb compactació del 95% PM (UN EUROS AMB TRENTA-TRES CÈNTIMS)	1,33 €
P-7	F2R540J0	m3	Transport de residus inerts o no especials a instal·lació autoritzada de gestió de residus, amb contenidor de 9 m3 de capacitat (DISSET EUROS AMB VUITANTA-QUATRE CÈNTIMS)	17,84 €
P-8	F2RA63G0	m3	Deposició controlada a centre de reciclatge de residus barrejats inerts amb una densitat 1,0 t/m3, procedents de construcció o demolició, amb codi 170107 segons la Llista Europea de Residus (ORDEN MAM/304/2002) (DINOU EUROS AMB SEIXANTA-CINC CÈNTIMS)	19,65 €
P-9	F9365H11	m3	Base de formigó HM-20/B/20/I, de consistència tova i grandària màxima del granulat 20 mm, abocat des de camió amb estesa i vibratge manual, amb acabat reglejat (VUITANTA-NOU EUROS AMB DINOU CÈNTIMS)	89,19 €
P-10	F961A8GA	m	Vorada de pedra granítica escairada, serrada mecànicament i flamejada, de forma recta, de 20x25 cm, col·locada sobre base de formigó no estructural de 15 N/mm2 de resistència mínima a compressió i de 20 a 25 cm d'alçària i rejuntada (QUARANTA-CINC EUROS AMB NORANTA-UN CÈNTIMS)	45,91 €
P-11	F971NM11	m3	Base per a rigola de formigó no estructural de 15 N/mm2 de resistència mínima a compressió, abocat des de camió i acabat reglejat (SETANTA-VUIT EUROS AMB CINQUANTA-SIS CÈNTIMS)	78,56 €
P-12	F97422EA	m	Rigola de 20 cm d'amplària amb peces de morter de ciment de color blanc, de 20x20x8 cm, col·locades amb morter i rejuntades amb beurada de ciment blanc (ONZE EUROS AMB CINQUANTA-CINC CÈNTIMS)	11,55 €
P-13	F9811GAF	m	Rampa per a gual de forma recta, de peces de pedra granítica serrada mecànicament i flamejada, de 120 cm d'amplària i 6 de gruix, col·locades amb morter sobre base de formigó no estructural de 15 N/mm2 de resistència mínima a compressió (DOS-CENTS DINOU EUROS AMB VINT-I-SET CÈNTIMS)	219,27 €

QUADRE DE PREUS NÚMERO 1

Pàg.: 2

NÚMERO	CODI	UA	DESCRIPCIÓ	PREU
P-14	F981LGAF	u	Capçal de gual de pedra granítica serrada mecànicament i flamejada de 120 x 40 cm, amb la cantonada en forma rectangular, de 3 peces, col·locada amb morter sobre base de formigó no estructural (TRES-CENTS TRENTA-TRES EUROS AMB VUITANTA-QUATRE CÈNTIMS)	333,84 €
P-15	F9915245	u	Escocell de 106x106 cm i 25 cm de fondària, amb 4 peces de morter de ciment de 113x25x7 cm, amb un cantell bisellat, rejuntades amb morter de ciment blanc, calç i sorra de marbre i col·locat sobre base de formigó no estructural de 15 N/mm2 de resistència mínima a compressió (SETANTA-UN EUROS AMB VINT-I-DOS CÈNTIMS)	71,22 €
P-16	F9E1311N	m2	Paviment de panot per a vorera gris de 20x20x4 cm, classe 1a, preu superior, sobre suport de 3 cm de sorra, col·locat a truc de maceta amb morter mixt 1:0,5:4 i beurada de ciment portland (TRENTA-QUATRE EUROS AMB QUINZE CÈNTIMS)	34,15 €
P-17	F9E1312N	m2	Paviment de panot estriat per a encaminament gris de 20x20x4 cm, classe 1a, preu superior, sobre suport de 3 cm de sorra, col·locat a truc de maceta amb morter mixt 1:0,5:4 i beurada de ciment portland (TRENTA-CINC EUROS AMB QUINZE CÈNTIMS)	35,15 €
P-18	F9E1V040	m2	Paviment de panot per a vorera gris de 20x20x8 cm, classe 1a, preu superior, col·locat a truc de maceta amb morter mixt 1:0,5:4 i beurada de ciment portland (TRENTA-NOU EUROS AMB VUITANTA-SET CÈNTIMS)	39,87 €
P-19	FR11Z100	u	Protecció d'arbres existents (TRENTA-TRES EUROS AMB QUARANTA-DOS CÈNTIMS)	33,42 €
P-20	FR3P2154	m3	Terra vegetal de jardineria de categoria alta, amb una conductivitat elèctrica menor de 0,8 dS/m, segons NTJ 07A, subministrada en sacs de 0,8 m3 i escampada amb mitjans manuals (CENT DIVUIT EUROS AMB QUARANTA-SET CÈNTIMS)	118,47 €
P-21	G2194JK3	u	Recol·locació de tapa de registre de diferents mides a nova rasant de paviment, tot acabat (VINT-I-QUATRE EUROS AMB SEIXANTA-VUIT CÈNTIMS)	24,68 €
P-22	H6AA2111	m	Tanca mòbil, de 2 m d'alçària, d'acer galvanitzat, amb malla electrosoldada de 90x150 mm i de 4,5 i 3,5 mm de D, bastidor de 3,5x2 m de tub de 40 mm de D, fixat a peus prefabricats de formigó, i amb el desmuntatge inclòs (DOS EUROS AMB SETANTA-UN CÈNTIMS)	2,71 €
P-23	JZ116J0D	u	Desplaçament d'equip i personal a obra situada en un radi de 40 km, per a la realització de l'assaig de penetració dinàmica superpesada (CENT ONZE EUROS AMB NORANTA-DOS CÈNTIMS)	111,92 €
P-24	PASS0001	PA	Partida d'abonament íntegre de seguretat i salut e l'obra (MIL NORANTA EUROS)	1.090,00 €

Barcelona, desembre de 2023

Francisco Sacum Moreta

QUADRE DE PREUS NÚMERO 2

Pàg.: 1

NÚMERO	CODI	UA	DESCRIPCIÓ	PREU
P-1	41631A71	u	Cala d'inspecció de 100x70x150 cm amb enderroc de paviment, solera i excavació de terres amb mitjans manuals i mecànics i càrrega manual de runa sobre contenidor, inclou reposició dels elements enderrocats	244,19 €
			Altres conceptes	244,19000 €
P-2	41697741	u	Cala d'inspecció en paviment i solera de formigó de 100x70 cm amb mitjans manuals i martell pneumàtic, inclou reposició dels elements enderrocats	159,41 €
			Altres conceptes	159,41000 €
P-3	COM00001	u	Treballs de protecció amb elements de qualsevol tipus; senyalització i cartelleria segons PAGU i informació en l'àmbit d'obra durant el termini de la mateixa segons prescripcions del COM. Inclou manteniment diari amb il·luminació nocturna i recursos humans necessaris.	1.175,20 €
			Sense descomposició	1.175,20000 €
P-4	F2191305	m	Demolició de vorada col·locada sobre formigó, amb compressor i càrrega manual i mecànica de runa sobre camió o contenidor	3,95 €
			Altres conceptes	3,95000 €
P-5	F2194JK1	m2	Demolició de paviment de panots col·locats sobre formigó, de fins a 20 cm de gruix i fins a 2 m d'amplària, amb compressor i càrrega sobre camió	14,72 €
			Altres conceptes	14,72000 €
P-6	F227T00F	m2	Repàs i piconatge de caixa de paviment, amb compactació del 95% PM	1,33 €
			Altres conceptes	1,33000 €
P-7	F2R540J0	m3	Transport de residus inerts o no especials a instal·lació autoritzada de gestió de residus, amb contenidor de 9 m3 de capacitat	17,84 €
			Altres conceptes	17,84000 €
P-8	F2RA63G0	m3	Deposició controlada a centre de reciclatge de residus barrejats inerts amb una densitat 1,0 t/m3, procedents de construcció o demolició, amb codi 170107 segons la Llista Europea de Residus (ORDEN MAM/304/2002)	19,65 €
	B2RA63G0	t	Deposició controlada a centre de reciclatge de residus barrejats inerts amb una densitat 1,0 t/m3, procedents de construcció o demolició, amb codi 170107 segons la Llista Europea de Residus (ORDEN MAM/304/2002)	19,65000 €
			Altres conceptes	0,00000 €
P-9	F9365H11	m3	Base de formigó HM-20/B/20/I, de consistència tova i grandària màxima del granulat 20 mm, abocat des de camió amb estesa i vibratge manual, amb acabat reglejat	89,19 €
	B064300B	m3	Formigó HM-20/B/20/I de consistència tova, grandària màxima del granulat 20 mm, amb >= 200 kg/m3 de ciment, apte per a classe d'exposició I	62,52750 €
			Altres conceptes	26,66250 €
P-10	F961A8GA	m	Vorada de pedra granítica escairada, serrada mecànicament i flamejada, de forma recta, de 20x25 cm, col·locada sobre base de formigó no estructural de 15 N/mm2 de resistència mínima a compressió i de 20 a 25 cm d'alçària i rejuntada	45,91 €
	B96118G0	m	Pedra granítica, recta, escairada, serrada mecànicament i flamejada, per a vorada, de 20x25 cm	23,66700 €
	B06NN14C	m3	Formigó d'ús no estructural de resistència a compressió 15 N/mm2, consistència plàstica i grandària màxima del granulat 40 mm, HNE-15/P/40	6,15861 €
			Altres conceptes	16,08439 €
P-11	F971NM11	m3	Base per a rigola de formigó no estructural de 15 N/mm2 de resistència mínima a compressió, abocat des de camió i acabat reglejat	78,56 €
	B06NN14C	m3	Formigó d'ús no estructural de resistència a compressió 15 N/mm2, consistència plàstica i grandària màxima del granulat 40 mm, HNE-15/P/40	62,84300 €
			Altres conceptes	15,71700 €

QUADRE DE PREUS NÚMERO 2

Pàg.: 2

NÚMERO	CODI	UA	DESCRIPCIÓ	PREU
P-12	F97422EA	m	Rigola de 20 cm d'amplària amb peces de morter de ciment de color blanc, de 20x20x8 cm, col·locades amb morter i rejuntades amb beurada de ciment blanc	11,55 €
	B97422E1	u	Peça de morter de ciment color blanc, de 20x20x8 cm, per a rigoles	4,74700 €
	B0710150	t	Mortor per a ram de paleta, classe M 5 (5 N/mm2), en sacs, de designació (G) segons norma UNE-EN 998-2	0,40635 €
	B051E201	t	Ciment blanc de ram de paleta BL 22,5 X segons UNE 80305, en sacs	0,16016 €
			Altres conceptes	6,23649 €
P-13	F9811GAF	m	Rampa per a gual de forma recta, de peces de pedra granítica serrada mecànicament i flamejada, de 120 cm d'amplària i 6 de gruix, col·locades amb morter sobre base de formigó no estructural de 15 N/mm2 de resistència mínima a compressió	219,27 €
	B9811GAF	m	Peça de pedra natural per a rampa de gual de forma recta, de 120 cm d'amplària i 6 cm de gruix, de pedra granítica serrada mecànicament i flamejada	162,05760 €
	B0710150	t	Mortor per a ram de paleta, classe M 5 (5 N/mm2), en sacs, de designació (G) segons norma UNE-EN 998-2	1,93500 €
	B06NN14C	m3	Formigó d'ús no estructural de resistència a compressió 15 N/mm2, consistència plàstica i grandària màxima del granulat 40 mm, HNE-15/P/40	12,56860 €
			Altres conceptes	42,70880 €
P-14	F981LGAF	u	Capçal de gual de pedra granítica serrada mecànicament i flamejada de 120 x 40 cm, amb la cantonada en forma rectangular, de 3 peces, col·locada amb morter sobre base de formigó no estructural	333,84 €
	B0710150	t	Mortor per a ram de paleta, classe M 5 (5 N/mm2), en sacs, de designació (G) segons norma UNE-EN 998-2	2,12850 €
	B981PGAF	u	Capçal de gual de pedra granítica serrada mecànicament i flamejada de 120 x 40 cm, amb la cantonada en forma rectangular, de 3 peces	273,60000 €
	B06NN14C	m3	Formigó d'ús no estructural de resistència a compressió 15 N/mm2, consistència plàstica i grandària màxima del granulat 40 mm, HNE-15/P/40	7,79825 €
			Altres conceptes	50,31325 €
P-15	F9915245	u	Escocell de 106x106 cm i 25 cm de fondària, amb 4 peces de morter de ciment de 113x25x7 cm, amb un cantell bisellat, rejuntades amb morter de ciment blanc, calç i sorra de marbre i col·locat sobre base de formigó no estructural de 15 N/mm2 de resistència mínima a compressió	71,22 €
	B0710150	t	Mortor per a ram de paleta, classe M 5 (5 N/mm2), en sacs, de designació (G) segons norma UNE-EN 998-2	0,06773 €
	B06NN14C	m3	Formigó d'ús no estructural de resistència a compressió 15 N/mm2, consistència plàstica i grandària màxima del granulat 40 mm, HNE-15/P/40	7,42690 €
	B9912C10	m	Peces de morter de ciment, per a escocells, de 113x25x7 cm, amb un cantell bisellat	42,75840 €
			Altres conceptes	20,96697 €
P-16	F9E1311N	m2	Paviment de panot per a vorera gris de 20x20x4 cm, classe 1a, preu superior, sobre suport de 3 cm de sorra, col·locat a truc de maceta amb morter mixt 1:0,5:4 i beurada de ciment portland	34,15 €
	B9E13100	m2	Panot gris de 20x20x4 cm, classe 1a, preu superior	7,32360 €
	B0512401	t	Ciment portland amb filler calçari CEM III/B-L 32,5 R segons UNE-EN 197-1, en sacs	0,32023 €
	B0310500	t	Sorra de pedrera de 0 a 3,5 mm	0,79204 €
	B0111000	m3	Aigua	0,00167 €
			Altres conceptes	25,71246 €
P-17	F9E1312N	m2	Paviment de panot estriat per a encaminament gris de 20x20x4 cm, classe 1a, preu superior, sobre suport de 3 cm de sorra, col·locat a truc de maceta amb morter mixt 1:0,5:4 i beurada de ciment portland	35,15 €

QUADRE DE PREUS NÚMERO 2

Pàg.: 3

NÚMERO	CODI	UA	DESCRIPCIÓ	PREU	
	B0310500	t	Sorra de pedrera de 0 a 3,5 mm	0,79204	€
	B9E13100	m2	Panot gris de 20x20x4 cm, classe 1a, preu superior	7,32360	€
	B0512401	t	Ciment pòrtland amb filler calcari CEM II/B-L 32,5 R segons UNE-EN 197-1, en sacs	0,32023	€
	B0111000	m3	Aigua	0,00167	€
			Altres conceptes	26,71246	€
P-18	F9E1V040	m2	Paviment de panot per a vorera gris de 20x20x8 cm, classe 1a, preu superior, col·locat a truc de maceta amb morter mixt 1:0,5:4 i beurada de ciment pòrtland	39,87	€
	B0512401	t	Ciment pòrtland amb filler calcari CEM II/B-L 32,5 R segons UNE-EN 197-1, en sacs	0,32023	€
	B9E18200	m2	Panot gris de 20x20x8 cm, classe 1a, preu alt	15,84060	€
	B0111000	m3	Aigua	0,00167	€
			Altres conceptes	23,70750	€
P-19	FR11Z100	u	Protecció d'arbres existents	33,42	€
	BRZ2Z110	u	Protecció per arbrat existent formada per 4 taulons de fusta i goma espuma.	28,37000	€
			Altres conceptes	5,05000	€
P-20	FR3P2154	m3	Terra vegetal de jardineria de categoria alta, amb una conductivitat elèctrica menor de 0,8 dS/m, segons NTJ 07A, subministrada en sacs de 0,8 m3 i escampada amb mitjans manuals	118,47	€
	BR3P2150	m3	Terra vegetal de jardineria de categoria alta, amb una conductivitat elèctrica menor de 0,8 ds/m, segons ntj 07a, subministrada en sacs de 0,8 m3	70,17076	€
			Altres conceptes	48,29924	€
P-21	G2194JK3	u	Recol·locació de tapa de registre de diferents mides a nova rasant de paviment, tot acabat	24,68	€
			Sense descomposició	24,68000	€
P-22	H6AA2111	m	Tanca mòbil, de 2 m d'alçària, d'acer galvanitzat, amb malla electrosoldada de 90x150 mm i de 4,5 i 3,5 mm de D, bastidor de 3,5x2 m de tub de 40 mm de D, fixat a peus prefabricats de formigó, i amb el desmuntatge inclòs	2,71	€
	B1Z6211A	m	Tanca mòbil, de 2 m d'alçària, d'acer galvanitzat, amb malla electrosoldada de 90x150 mm i de 4,5 i 3,5 mm de diàmetre, bastidor de 3,5x2 m de tub de 40 mm de diàmetre per a fixar a peus prefabricats de formigó, per a 20 usos, per a seguretat i salut	0,77000	€
	B1Z6AFOA	u	Dau de formigó de 38 kg per a peu de tanca mòbil de malla d'acer i per a 20 usos, per a seguretat i salut	0,03600	€
			Altres conceptes	1,90400	€
P-23	JZ116J0D	u	Desplaçament d'equip i personal a obra situada en un radi de 40 km, per a la realització de l'assaig de penetració dinàmica superpesada	111,92	€
	BVZZ6J0D	u	Desplaçament d'equip i personal a obra situada en un radi de 40 km, per a la realització de l'assaig de penetració dinàmica superpesada	111,92000	€
			Altres conceptes	0,00000	€
P-24	PASS0001	PA	Partida d'abonament íntegre de seguretat i salut e l'obra	1.090,00	€
			Sense descomposició	1.090,00000	€

Barcelona, desembre de 2023

Francisco Sacurri Moreta

PRESSUPOST

Pàg.: 1

NUM. CODI	UA	DESCRIPCIÓ	PREU	AMIDAMENT	IMPORT
1	41631A71	u			
		Cala d'inspecció de 100x70x150 cm amb enderroc de paviment, solera i excavació de terres amb mitjans manuals i mecànics i càrrega manual de runa sobre contenidor, inclou reposició dels elements enderrocats (P - 1)	244,19	2,000	488,38
2	41697741	u			
		Cala d'inspecció en paviment i solera de formigó de 100x70 cm amb mitjans manuals i martell pneumàtic, inclou reposició dels elements enderrocats (P - 2)	159,41	2,000	318,82
3	H6AA2111	m			
		Tanca mòbil, de 2 m d'alçària, d'acer galvanitzat, amb malla electrosoldada de 90x150 mm i de 4,5 i 3,5 mm de D, bastidor de 3,5x2 m de tub de 40 mm de D, fixat a peus prefabricats de formigó, i amb el desmuntatge inclòs (P - 22)	2,71	180,000	487,80
4	JZ116J0D	u			
		Desplaçament d'equip i personal a obra situada en un radi de 40 km, per a la realització de l'assaig de penetració dinàmica superpesada (P - 23)	111,92	1,000	111,92
5	FR11Z100	u			
		Protecció d'arbres existents (P - 19)	33,42	11,000	367,62
TOTAL	Capítol	01.01			1.774,54

Obra	01	Pressupost ARIBAU LLOBREGAT (CÒRSEGA - ROSSELLÓ)
Capítol	01	TREBALLS PREVIS

NUM. CODI	UA	DESCRIPCIÓ	PREU	AMIDAMENT	IMPORT
1	F2194JK1	m2			
		Demolició de paviment de panots col·locats sobre formigó, de fins a 20 cm de gruix i fins a 2 m d'amplària, amb compressor i càrrega sobre camió (P - 5)	14,72	368,561	5.425,22
2	F2191305	m			
		Demolició de vorada col·locada sobre formigó, amb compressor i càrrega manual i mecànica de runa sobre camió o contenidor (P - 4)	3,95	49,000	193,55
3	F2R540J0	m3			
		Transport de residus inerts o no especials a instal·lació autoritzada de gestió de residus, amb contenidor de 9 m3 de capacitat (P - 7)	17,84	76,888	1.371,68
4	F2RA63G0	m3			
		Deposició controlada a centre de reciclatge de residus barrejats inerts amb una densitat 1,0 t/m3, procedents de construcció o demolició, amb codi 170107 segons la Llista Europea de Residus (ORDEN MAM/304/2002) (P - 8)	19,65	76,888	1.510,85
TOTAL	Capítol	01.02			8.501,30

Obra	01	Pressupost ARIBAU LLOBREGAT (CÒRSEGA - ROSSELLÓ)
Capítol	03	PAVIMENTS
Títol 3	01	PAVIMENTS

NUM. CODI	UA	DESCRIPCIÓ	PREU	AMIDAMENT	IMPORT
1	F9365H11	m3			
		Base de formigó HM-20/B/20/I, de consistència tova i grandària màxima del granulat 20 mm, abocat des de camió amb estesa i vibratge manual, amb acabat reglejat (P - 9)	89,19	55,284	4.930,78
2	F9E1311N	m2			
		Paviment de panot per a vorera gris de 20x20x4 cm, classe 1a, preu superior, sobre suport de 3 cm de sorra, col·locat a truc de maceta amb morter mixt 1:0,5:4 i beurada de ciment pòrtland (P - 16)	34,15	385,561	13.166,91
3	F9E1312N	m2			
		Paviment de panot estriat per a encaminament gris de 20x20x4 cm, classe 1a, preu superior, sobre suport de 3 cm de sorra, col·locat a truc de maceta amb morter mixt 1:0,5:4 i beurada de ciment pòrtland (P - 17)	35,15	8,000	281,20

EUR

PRESSUPOST

Pàg.: 2

NUM. CODI	UA	DESCRIPCIÓ	PREU	AMIDAMENT	IMPORT
4	F9E1V040	m2			
		Paviment de panot per a vorera gris de 20x20x8 cm, classe 1a, preu superior, col·locat a truc de maceta amb morter mixt 1:0,5:4 i beurada de ciment pòrtland (P - 18)	39,87	0,000	0,00
5	F227T00F	m2			
		Repàs i piconatge de caixa de paviment, amb compactació del 95% PM (P - 6)	1,33	368,561	490,19
6	F9811GAF	m			
		Rampa per a gual de forma recta, de peces de pedra granítica serrada mecànicament i flamejada, de 120 cm d'amplària i 6 de gruix, col·locades amb morter sobre base de formigó no estructural de 15 N/mm2 de resistència mínima a compressió (P - 13)	219,27	0,000	0,00
7	F961A8GA	m			
		Vorada de pedra granítica escairada, serrada mecànicament i flamejada, de forma recta, de 20x25 cm, col·locada sobre base de formigó no estructural de 15 N/mm2 de resistència mínima a compressió i de 20 a 25 cm d'alçària i rejuntada (P - 10)	45,91	5,000	229,55
8	F97422EA	m			
		Rigola de 20 cm d'amplària amb peces de morter de ciment de color blanc, de 20x20x8 cm, col·locades amb morter i rejuntades amb beurada de ciment blanc (P - 12)	11,55	0,000	0,00
9	F971NM11	m3			
		Base per a rigola de formigó no estructural de 15 N/mm2 de resistència mínima a compressió, abocat des de camió i acabat reglejat (P - 11)	78,56	0,000	0,00
10	F981LGAF	u			
		Capçal de gual de pedra granítica serrada mecànicament i flamejada de 120 x 40 cm, amb la cantonada en forma rectangular, de 3 peces, col·locada amb morter sobre base de formigó no estructural (P - 14)	333,84	0,000	0,00
11	G2194JK3	u			
		Recol·locació de tapa de registre de diferets mides a nova rasant de paviment, tot acabat (P - 21)	24,68	38,000	937,84
TOTAL	Títol 3	01.03.01			20.036,47

Obra	01	Pressupost ARIBAU LLOBREGAT (CÒRSEGA - ROSSELLÓ)
Capítol	03	PAVIMENTS
Títol 3	02	VORADES I ESCOCELLS

NUM. CODI	UA	DESCRIPCIÓ	PREU	AMIDAMENT	IMPORT
1	F9915245	u			
		Escoell de 106x106 cm i 25 cm de fondària, amb 4 peces de morter de ciment de 113x25x7 cm, amb un cantell biselat, rejuntades amb morter de ciment blanc, calç i sorra de marbre i col·locat sobre base de formigó no estructural de 15 N/mm2 de resistència mínima a compressió (P - 15)	71,22	11,000	783,42
2	FR3P2154	m3			
		Terra vegetal de jardineria de categoria alta, amb una conductivitat elèctrica menor de 0,8 dS/m, segons NTJ 07A, subministrada en sacs de 0,8 m3 i escampada amb mitjans manuals (P - 20)	118,47	1,650	195,48
TOTAL	Títol 3	01.03.02			978,90

Obra	01	Pressupost ARIBAU LLOBREGAT (CÒRSEGA - ROSSELLÓ)
Capítol	04	VARIS

NUM. CODI	UA	DESCRIPCIÓ	PREU	AMIDAMENT	IMPORT
1	PASS0001	PA			
		Partida d'abonament íntegre de seguretat i salut e l'obra (P - 24)	1.090,00	1,000	1.090,00
2	COM00001	u			
		Treballs de protecció amb elements de qualsevol tipus: senyalització i cartelleria segons PAGU i informació en l'àmbit d'obra durant el termini de la mateixa segons prescripcions del COM. Inclou manteniment diari amb il·luminació nocturna i recursos humans necessaris. (P - 3)	1.175,20	1,000	1.175,20

TOTAL	Capítol	01.04			2.265,20
-------	---------	-------	--	--	----------

EUR

RESUM DE PRESSUPOST

NIVELL 2: Capítol			Import
Capítol	01.01	TREBALLS PREVIS	1.774,54
Capítol	01.02	ENDERROCS	8.501,30
Capítol	01.03	PAVIMENTS	21.015,37
Capítol	01.04	VARIS	2.265,20
Obra	01	Pressupost ARIBAU LLOBREGAT (CÒRSEGA - ROSSELLÓ)	33.556,41
			33.556,41
NIVELL 1: Obra			Import
Obra	01	Pressupost ARIBAU LLOBREGAT (CÒRSEGA - ROSSELLÓ)	33.556,41
			33.556,41

PRESSUPOST D'EXECUCIÓ PER CONTRACTE

Pàg. 1

PRESSUPOST D'EXECUCIÓ MATERIAL.....	33.556,41
13 % DESPESES GENERALS SOBRE 33.556,41.....	4.362,33
6 % BENEFICI INDUSTRIAL SOBRE 33.556,41.....	2.013,38
Subtotal	39.932,12
21 % IVA SOBRE 39.932,12.....	8.385,75
TOTAL PRESSUPOST PER CONTRACTE	€ 48.317,87

Aquest pressupost d'execució per contracte puja a

(QUARANTA-VUIT MIL TRES-CENTS DISSET EUROS AMB VUITANTA-SET CÈNTIMS)

Barcelona, desembre de 2023

Francisco Sacurri Moreta