

PLA D'EMERGÈNCIA

**SUBSEU DEL DISTRICTE (CASA MISERICÒRDIA)
C/ Ramelleres, 17
Barcelona
Districte de Ciutat Vella**

Elaborat: Departament de Prevenció de Riscos Laborals	Aprovat: Servei de Prevenció, Extinció d'Incendis i Salvament
Data: 22/06/2016	Data: 19/07/2017

Índex de revisions		
Revisió	Data	Motiu
1	maig 2010	Inicial
2	març 2012	Modificacions
3	octubre 2013	Modificacions
4	març 2015	Modificacions
5	10/06/2016	Actualització
6	02/05/2017	Actualització responsables Equip Emergències
7	21/07/2017	Incorporades les esmenes indicades per SPEIS Protecció Civil de l'Ajuntament de Barcelona
8	15/09/2017	Actualització persones
9	18/04/2018	Actualització equip emergències
10	15/05/2018	Actualització plànols
11	22/01/2020	Actualització equip emergències
12	14/05/2021	Actualització equip emergències
13	3/11/2023	Actualització equip emergències
14	4/03/2024	Actualització equip emergències
Estat del pla		IMPLANTAT

IDENTIFICACIÓ DEL CENTRE MUNICIPAL

Nom del centre: SUBSEU DEL DISTRICTE DE CIUTAT VELLA	
Districte: Ciutat Vella	
Nombre d'edificis: 1	
Adreça: C/Ramelleres, 17	DP: 08001
Telèfon: 93.291.64.48	Fax: ----- e-mail: abello@bcn.cat
Nombre total de persones que hi treballen: 121 persones	
És un edifici aïllat? <input type="checkbox"/> Sí <input checked="" type="checkbox"/> No	
L'ús de l'edifici és compartit? <input checked="" type="checkbox"/> Sí <input type="checkbox"/> No	
Si és compartit, amb què? <input checked="" type="checkbox"/> Comerços <input type="checkbox"/> Habitatges <input checked="" type="checkbox"/> Oficines Altres:	
Activitats del centre: Activitats de tipus administratiu: - Oficina d'atenció al ciutadà (OAC) - Departament de Serveis Jurídics-Secretaria - Departament de Comunicació - Direcció de Serveis a les Persones i al Territori - Departament de Llicències i Inspecció - Direcció de Serveis Llicències i Espai Públic - Departament d'Obres i Manteniment	
Horaris: De dilluns a divendres de 08:00 h. a 20:00 hores	

CARACTERÍSTIQUES DE CADA EDIFICI DEL CENTRE

EDIFICI	
Nom que identifica l'edifici: SUBSEU DEL DISTRICTE DE CIUTAT VELLA	
(1)	
Superfície construïda aproximada (en m ²):	2.318 m ²
Estructura :	Metà·lica <input type="checkbox"/>
	De formigó <input type="checkbox"/>
	D'obra <input type="checkbox"/>
	Mixta <input checked="" type="checkbox"/> Parets de pedra i forjats de formigó
	Altres
Nombre de plantes (soterrani inclòs): 3 (Planta Baixa, 1a i 2a) + Altell	
Any de construcció de l'edifici: Edifici reformat als anys 90	









(1) La superfície construïda no comprèn els patis ni altres zones descobertes.

CARACTERÍSTIQUES DE CADA PLANTA

Planta Baixa:

(1)	
Edifici (nom):	SUBSEU DEL DISTRICTE DE CIUTAT VELLA
ESP AIS (oficines, sales reunions, arxiu, etc.)	
ESPAI	NOMBRE
Oficina d'Atenció al Ciutadà (OAC)	1
Despatx Cap de l'OAC	1
Vestíbul	1
Sala de back office	1
Sala de material	1
Magatzem material neteja	1
Sala de primers auxilis	1
WC sanitaris	4
OCUPACIÓ MÀXIMA DE LA PLANTA	
Total aproximat: 80 (treballadors + usuaris)	
VIES D'EVACUACIÓ. SORTIDES A L'EXTERIOR	
Nombre d'escapes: ---	
Són oposades? <input type="checkbox"/> Sí <input type="checkbox"/> No <input checked="" type="checkbox"/> No procedeix	
Són practicables? <input type="checkbox"/> Sí <input type="checkbox"/> No <input checked="" type="checkbox"/> No procedeix	
Nombre de portes exteriors: 2 (amb accés a C/Ramelleres)	

INSTAL·LACIONS DE PROTECCIÓ CONTRA INCENDIS

<input checked="" type="checkbox"/> Enllumenat d'emergència		<input checked="" type="checkbox"/> Detectors automàtics d'incendis	
<input checked="" type="checkbox"/> Senyalització		<input checked="" type="checkbox"/> Boques d'incendis equipades	
<input checked="" type="checkbox"/> Extintors d'incendis manuals		<input type="checkbox"/> Sistema fix d'extinció	
<input checked="" type="checkbox"/> Polsadors d'alarma		<input checked="" type="checkbox"/> Avisador d'alarma	









(1) Si els edificis tenen un nom o una numeració, es pot anotar per a identificar-los.

CARACTERÍSTIQUES DE CADA PLANTA

Planta Primera:

(1) Edifici (nom): SUBSEU DEL DISTRICTE DE CIUTAT VELLA	
ESP AIS (oficines, sales reunions, arxiu, etc.)	
ESPAI	NOMBRE
Nivell 1	
Oficina d'Atenció al Públic: Llicències, Activitats i Espai Públic	1
Sala Servidor informàtic i telefonia	1
Nivell 2	
Departament de Comunicació	1
Direcció de Serveis a les persones i al Territori	1
Sala de reunions	1
Office	1
Sala material neteja	1
WC sanitaris	4
OCUPACIÓ MÀXIMA DE LA PLANTA	
Total aproximat: 50 (treballadors + usuaris)	
VIES D'EVACUACIÓ. SORTIDES A L'EXTERIOR	
Nombre d'escalas: 2 (1 escala interior i una escala d'emergència per la que s'accedeix a la Planta Baixa)	
Són oposades? <input checked="" type="checkbox"/> Sí <input type="checkbox"/> No <input type="checkbox"/> No procedeix	
Són practicables? <input checked="" type="checkbox"/> Sí <input type="checkbox"/> No <input type="checkbox"/> No procedeix	
Nombre de portes exteriors: Cap	

INSTAL·LACIONS DE PROTECCIÓ CONTRA INCENDIS

<input checked="" type="checkbox"/> Enllumenat d'emergència 	<input checked="" type="checkbox"/> Detectors automàtics d'incendis 
<input checked="" type="checkbox"/> Senyalització 	<input checked="" type="checkbox"/> Boques d'incendis equipades 
<input checked="" type="checkbox"/> Extintors d'incendis manuals 	<input type="checkbox"/> Sistema fix d'extinció 
<input checked="" type="checkbox"/> Polsadors d'alarma 	<input checked="" type="checkbox"/> Avisador d'alarma 

* **Observacions:** La planta disposa de portes tallafocs que sectoritzen la planta en dos sectors d'incendi (un corresponent a la zona Ramelleres i un a la zona del pati interior)









(1) Si els edificis tenen un nom o una numeració, es pot anotar per a identificar-los.

CARACTERÍSTIQUES DE CADA PLANTA

Planta Segona:

(1) Edifici (nom):	SUBSEU DEL DISTRICTE DE CIUTAT VELLA	
ESP AIS (oficines, sales reunions, arxiu, etc.)		
ESPAI	NOMBRE	
Nivell 1: Llicències d'obres, Activitats i Espai Públic		
Sala treballadors Dept. de Llicències i Inspecció	2	
Sala de signatura	1	
Sala de reunions	1	
Nivell 2		
Despatx de la Directora de Serveis Jurídics –Secretaria	1	
Despatx del Cap del Departament de Serveis Jurídics	1	
Despatx del Director del Dept. de Llicències i Espai Públic	1	
Sala de reunions	1	
Sala personal de Serveis Jurídics, Dept. d'obres i manteniment, i inspecció	1	
Sala Office	1	
Sala material neteja	1	
Sala de reunions	1	
WC Sanitaris	1	
OCUPACIÓ MÀXIMA DE LA PLANTA		
Total aproximat: 80 (treballadors + usuaris)		
VIES D'EVACUACIÓ. SORTIDES A L'EXTERIOR		
Nombre d'escapes: 2 (1 escala interior i una escala d'emergència per la què s'accedeix a Planta Baixa)		
Són oposades?	<input checked="" type="checkbox"/> Sí	<input type="checkbox"/> No <input type="checkbox"/> No procedeix
Són practicables?	<input checked="" type="checkbox"/> Sí	<input type="checkbox"/> No <input type="checkbox"/> No procedeix
Nombre de portes exteriors: Cap		

INSTAL·LACIONS DE PROTECCIÓ CONTRA INCENDIS

<input checked="" type="checkbox"/> Enllumenat d'emergència		<input checked="" type="checkbox"/> Detectors automàtics d'incendis	
<input checked="" type="checkbox"/> Senyalització		<input type="checkbox"/> Boques d'incendis equipades	
<input checked="" type="checkbox"/> Extintors d'incendis manuals		<input checked="" type="checkbox"/> Sistema fix d'extinció	
<input checked="" type="checkbox"/> Polsadors d'alarma		<input checked="" type="checkbox"/> Avisador d'alarma	

* **Observacions:** La planta disposa de portes tallafocs que sectoritzen la planta en dos sectors d'incendi (un corresponent a la zona Ramelleres i un a la zona del pati interior)









(1) Si els edificis tenen un nom o una numeració, es pot anotar per a identificar-los .

CARACTERÍSTIQUES DE CADA PLANTA

Planta Altell:

(1) Edifici (nom): SUBSEU DEL DISTRICTE DE CIUTAT VELLA	
ESPAIS (oficines, sales reunions, arxiu, etc.)	
ESPAI	NOMBRE
Arxiu	1
Sala acumulador d'aigua	1
Sala de màquines Sistema Climatització	1
OCUPACIÓ MÀXIMA DE LA PLANTA	
Total aproximat: No és un lloc d'ocupació habitual	
VIES D'EVACUACIÓ. SORTIDES A L'EXTERIOR	
Nombre d'escales: 1 (escala interior que condueix a la Planta Segona)	
Són oposades? <input type="checkbox"/> Sí <input type="checkbox"/> No <input checked="" type="checkbox"/> No procedeix	
Són practicables? <input checked="" type="checkbox"/> Sí <input type="checkbox"/> No <input type="checkbox"/> No procedeix	
Nombre de portes exteriors:	

INSTAL·LACIONS DE PROTECCIÓ CONTRA INCENDIS

<input type="checkbox"/> Enllumenat d'emergència		<input checked="" type="checkbox"/> Detectors automàtics d'incendis	
<input checked="" type="checkbox"/> Senyalització		<input type="checkbox"/> Boques d'incendis equipades	
<input checked="" type="checkbox"/> Extintors d'incendis manuals		<input checked="" type="checkbox"/> Sistema fix d'extinció	
<input type="checkbox"/> Polsadors d'alarma		<input checked="" type="checkbox"/> Avisador d'alarma	

(1) Si els edificis tenen un nom o una numeració, es pot anotar per a identificar-los.

RISCOS INTERIORS (Depenen de les instal·lacions del centre)

Incendis i explosions: Risc alt, risc mitjà i risc baix**RISC ALT**

- ◆ **Instal·lacions i aparells elèctrics** (quadre elèctric)
Estan sectoritzats? ⁽¹⁾ Sí No
Localització dins l'edifici: Planta baixa.

- ◆ **Calderes.** Senyaleu el tipus de combustible que s'hi utilitza: ---
 gas propà gas butà gas natural
 gas-oil Un altre. Anoteu-lo:
Estan sectoritzades? Sí No
Localització dins l'edifici:

- ◆ **Dipòsits de combustible o productes perillosos** (tòxics o inflamables)
Senyaleu el tipus de combustible: ---
 gas propà gas butà gas natural
 gas-oil Altres. Anoteu-los:
Estan sectoritzats? Sí No
Localització dins l'edifici:

- ◆ **Cuines i cafeteries.** Tipus de combustible que s'hi utilitza: ---
 gas propà gas butà gas natural
 gas-oil Un altre. Anoteu-lo :
Estan sectoritzades? Sí No

- ◆ **Altres: ---**
Estan sectoritzats? Sí No

(1) Sectorització: espai que queda separat d'altres espais mitjançant elements delimitadors, resistent al foc, que permeten aïllar-lo del fum i del foc durant un temps determinat en cas d'incendi (parets, portes i vidres especials resistent al foc, etc.).

RISCOS INTERIORS (Depenen de les instal·lacions del centre)

Incendis i explosions:**RISC MITJÀ**

	Nombre	Situació (Planta i Edifici)
◆ Magatzem de material	1	1 a la Planta Baixa
◆ Magatzem material neteja	3	1 a la P. Baixa, 1 a P. Primera i 1 a P. Segona
◆ Sala de correus i consergeria	1	Planta Baixa
◆ Sala servidor informàtic i telefonia	1	Planta Primera
◆ Oficina Atenció al Públic	1	Planta Primera
◆ Departament de Comunicació	1	Planta Primera
◆ Direcció de Serveis a les Persones i al Territori	1	Planta Primera
◆ Sala de reunions	1	Planta Primera
◆ Office	1	Planta Primera
◆ Arxiu	1	Planta Altell
◆ Sala acumulador d'aigua	1	Planta Altell

RISC BAIX

	Nombre	Situació (Planta i Edifici)
◆ Oficina d'Atenció al Ciutadà (OAC)	1	Planta Baixa
◆ Despatx Cap de l'OAC	1	Planta Baixa
◆ Sala d'espera OAC	1	Planta Baixa
◆ Sala descans	1	Planta Baixa
◆ Departament de Llicències i Espai Públic	1	Planta Segona
◆ Departament de Llicències i Inspecció	1	Planta Segona
◆ Direcció de Serveis Jurídics	1	Planta Segona
◆ Dept. de Serveis Jurídics-Secretaria	1	Planta Segona
◆ Despatx del Director del Dept. de Llicències i Espai Públic	1	Planta Segona
◆ Departament d'Obres i Manteniment	1	Planta Segona
◆ Sales de reunió	3	1 a la Planta Primera i 2 a la Planta Segona
◆ WC sanitaris	12	4 a la Planta Baixa, 4 a la Planta Primera i 4 a la Planta Segona

RISCOS EXTERIORS (Depenen de la situació del centre)

Hi ha risc d'incendi forestal? Sí No

No és a prop d'una massa forestal

Hi ha risc d'accident químic ?

El risc depèn de les instal·lacions que hi hagi properes al centre. Per a valorar aquest risc, responeu a les preguntes :

El centre és a prop d'alguna d'aquestes instal·lacions?

Gasolinera Sí No Distància aproximada:

Indústria química Sí No Distància aproximada:

Magatzem de productes tòxics Sí No Distància aproximada:

Carretera principal o autopista per on circulen vehicles amb mercaderies perilloses Sí No Distància aproximada:

ACTUACIONS PERSONALITZADES

- **Coordinador/a general o Cap d'Emergència**

Habitualment el coordinador general serà el/la director/a del centre o en el seu defecte algun membre de l'equip directiu.

Nom/Càrrec: **Alberto del Pozo Sánchez** – Tècnic Dept. d'Obres i Manteniment
Localització: Planta Segona – Manteniment. Tel. 932916183 – Ext. 76183

Substitut/a 1: **Maria Lourdes Moreno Moreno** – Tècnica Dept. d'Obres i Manteniment
Localització: Planta Segona – Manteniment. Tel. 93.291.56.70 – Ext. 75670

Substitut/a 2: **Ignasi Álvarez Velasco** – Tècnic Dept. d'Obres i Manteniment
Localització: Planta Segona –Manteniment. Tel. 93.291.61.56 – Ext. 76156

FORA D'HORES

Cal tenir present que fora de l'horari d'atenció al públic i de la jornada habitual dels treballadors, encara pot haver activitat a l'edifici, com pot ser el cas de reunions puntuals.

Si es produís una situació d'emergència, el **coordinador de la reunió** assumirà les funcions del Cap d'Emergències, en col·laboració amb el Guardia Urbà ubicat a la Seu del Districte de Ciutat Vella (l'edifici annex ubicat a la Plaça Bonsuccés, 3) que està de 14:00 a 21:00 h.

Tasques a realitzar en l'emergència:

- Ser informat des del control d'accessos (consergeria) de les situacions d'emergència que es puguin generar a l'edifici (incendis, amenaces de bomba, accidents...).
- Decretar l'evacuació quan sigui necessari i/o donar les ordres oportunes per la sol·licitud d'ajuda externa.
- Informar els Caps de Planta de l'emergència; en cas d'evacuació, indicar la via de sortida recomanada.
- En cas que el foc impedeixi l'evacuació, optar pel confinament a un espai el més allunyat de l'incendi possible, preferiblement amb finestres. Tancar portes i finestres.
- Liderar la comunicació amb les ajudes externes, ser l'interlocutor amb els Bombers i la Guàrdia Urbana.
- Segons informació rebuda dels/de les Caps de Planta un cop al punt de reunió exterior, informar a les ajudes externes de si hi ha persones en alguna planta que no han pogut sortir i s'han protegit dins l'edifici o altre informació rellevant.
- Decretar el fi de l'evacuació i donar l'ordre per la recuperació de l'activitat normal.

ACTUACIONS PERSONALITZADES

- **Coordinadors/es o Caps de Planta**

Habitualment serà la persona que ocupi l'espai més allunyat de la sortida d'una planta concreta i que estigui habitualment a la planta.

En cas d'emergència seran prioritàries les tasques a realitzar en l'evacuació. Tan sols es realitzaran tasques d'extinció en la fase de conat d'incendi.

PLANTA BAIXA

Nom/Càrrec: **Xesca González Muñoz** – Cap Oficina Atenció al Ciutadà (OAC)

Localització: Planta Baixa -OAC- Tel. 93.291.61.89 – Ext. 76189

Substitut/a 1: **Mabel Palancas Serrano** – Informadora OAC

Localització: Planta Baixa –OAC-. Tel. 93.291.61.66 – Ext. 76166

PLANTA PRIMERA

Nom/Càrrec: **Albert Silva Ricart** - Tècnic

Localització: Planta 1a – Dept. Serveis Persones i al Territori – Tel. 93.291.89.88- Ext. 78988

Substitut/a 1: **Sònia Casaus Sanrama** – Tècnica de Prevenció

Localització: Planta 1a – Dept. Serveis Persones i al Territori – Tel. 93.291.58.25- Ext. 75825

PLANTA SEGONA/ALTELL

1r Nivell:

Nom/Càrrec: **Ana Maria Olalla Benítez** – Tècnica de Llicències.

Localització: Planta 2a – Dept. Llicències Tel. 93.291.61.28 - Ext. 76128

Substitut/a 1: **Daniel Matarin Vela** – Tècnica de Llicències.

Localització: Planta 2a – Dept. Llicències Tel. 93.29158 18 - Ext. 75818

Substitut/a 2: **Xavier Simón Miranda** – Tècnic de Llicències.

Localització: Planta 2a – Dept. Llicències – Tel. 93. 291.61 96 - Ext. 76196

2n Nivell:

Nom/Càrrec: **Antoni Moya Batalla** – Inspector del Districte.

Localització: Planta 2a – Dept. Serveis Jurídics i Secretaria. Tel. 93.291.61.81- Ext. 76181

Substitut/a 1: **Eva Tomé Covelo** – Suport Administratiu

Localització: Planta 2a – Dept. Serveis Jurídics i Secretaria. Tel. 93.291.48.49 - Ext. 74849

Substitut/a 2: **Lourdes Gascón Argilés** – Suport administratiu

Localització: Planta 2a- Dept. Serveis Jurídics i Secretaria. Tel. 93.291.61.30 - Ext. 76130

Tasques a realitzar en l'emergència:

- Ajudar a que l'evacuació es faci de manera ordenada.
- Revisar totes les dependències de la seva planta, realitzant un escombrat per verificar que no quedi ningú.
- Donar veus i picar a les portes dels lavabos perquè moltes vegades no se sent l'alarma correctament.
- Ser l'últim/a en abandonar la planta i assegurar-se de que totes les portes queden tancades darrera ell/ella.
- Recordar que no es pot utilitzar l'ascensor.
- Fer el recompte de personal de la seva planta al **punt de trobada (Zona Jocs Infants Plaça Vicenç Martorell)** i informar el cap d'emergència de la situació.
- En cas de que el foc impedeixi l'evacuació, optar pel confinament, escollint un espai el més allunyat de l'incendi possible, preferiblement amb finestres. Tancar portes i finestres.
- En cas d'haver personal i/o visites amb mobilitat reduïda (que impedeixi l'evacuació segura) a la seva planta, decidir on confinar-los. (Veure tasques del Responsable de les persones discapacitades).

ACTUACIONS PERSONALITZADES

- **Treballadors del centre**

Els treballadors que en el moment de l'emergència tinguin usuaris al seu càrrec i no siguin Cap de Planta, hauran de fer les següents tasques:

Tasques a realitzar en l'emergència:

- En sentir l'alarma d'evacuació dirigir-se cap a l'exterior seguint els recorreguts d'evacuació indicats, segons la senyalització d'emergència.
- Seguir les instruccions del Cap de Planta, responsable de l'evacuació d'aquella planta.
- Conduir els usuaris al seu càrrec durant l'evacuació. En cap cas utilitzar els ascensors i mantenir la calma.
- Un cop a l'exterior, dirigir-se cap al **punt de trobada (Zona Jocs Infantils Plaça Vicenç Martorell)** i ajudar al seu Cap de Planta en el recompte de les persones.
- En cas necessari, pot rebre instruccions per part del Cap de Planta perquè realitzi alguna tasca concreta. Col·labori amb ell/ella.
- En cas de que el foc impedeixi l'evacuació, optar pel confinament a un espai el més allunyat de l'incendi possible, preferiblement amb finestres que escollirà el Cap de Planta. Tancar portes i finestres.

- **Responsable de les persones discapacitades**

Al centre de treball podem trobar personal discapacitat o persones amb mobilitat reduïda i podem trobar-nos amb visites o usuaris que estiguin en aquesta situació. El treballador que en el moment de l'emergència estigui realitzant la seva atenció i que, preferentment, no sigui membre dels equips d'emergència (cap d'emergència, cap de planta, etc.) serà la persona responsable de la seva evacuació.

Quan l'evacuació de l'edifici no sigui possible o les persones amb discapacitats es trobin a plantes superiors a la planta Baixa, es protegiran al lloc més segur i adient per esperar l'ajuda externa (espai i/o sector més allunyat de l'incendi preferiblement amb finestres al carrer).

En cap cas s'utilitzaran els ascensors de planta.

Tasques a realitzar en l'emergència:

- En cas d'emergència conduir a les persones amb discapacitat cap al punt de trobada exterior.
- Un cop en el **punt de trobada (Zona de Jocs Infantils Plaça Vicenç Martorell)** ajudar al seu Cap de Planta en el recompte de les persones.
- Si la discapacitat implica mobilitat reduïda (i/o impedeix l'evacuació segura) conduir-les al lloc més segur i adient per esperar l'ajuda externa, a poder ser acompanyats. Aquest lloc, que escollirà el Cap de Planta, haurà d'estar el més allunyat possible del foc, disposar de finestres exteriors i poder tancar les seves portes per permetre el confinament adequat.
- Independentment de la discapacitat, en cas de que el foc impedeixi l'evacuació, sempre s'optarà pel confinament a un espai el més allunyat de l'incendi possible, preferiblement amb finestres que escollirà el Cap de Planta. Es tancaran portes i finestres.

ACTUACIONS PERSONALITZADES

- **Responsable de donar l'alarma i trucar als bombers**

El centre disposa de polsadors d'alarma d'accionament manual repartits per les diferents plantes de l'edifici. La central d'alarma es troba a la Planta Baixa dins de l'armari del quadre elèctric a l'entrada del centre.

Nom/Càrrec: **Conserge de torn**

Localització: Planta Baixa. Tel. 93.291.6195 – Ext. 76195

Substitut/a 1: **Alberto del Pozo Sánchez** – Tècnic Dept. d'Obres i Manteniment

Localització: Planta Segona – Manteniment. Tel. 932916183 – Ext. 76183

FORA D'HORES

Cal tenir present que fora de l'horari d'atenció al públic i de la jornada habitual dels empleats, encara pot haver activitat a l'edifici, com pot ser el cas de reunions puntuals.

Si es produís una situació d'emergència, el **coordinador de la reunió** assumirà les funcions del Cap d'Emergències, en col·laboració amb el **Guardia Urbà** ubicat a la Seu del Districte de Ciutat Vella (l'edifici annex ubicat a la Plaça Bonsuccés, 3) que està de 14:00 a 21:00 h.

Tasques a realitzar en l'emergència:

- | |
|---|
| <ul style="list-style-type: none"> • En rebre l'avís d'incendi: <ul style="list-style-type: none"> ❖ Trucar als bombers ❖ Bloquejar l'ascensor ❖ Activar l'alarma |
| <ul style="list-style-type: none"> • Si algú detecta un possible conat d'incendi, donarà avís als responsables que estiguin a la Subseu del Districte en aquell moment. • Si algú prem un polsador d'alarma dels que hi ha repartits per l'edifici un detector rebrà el senyal a la centraleta. • Al l'altell hi ha l'arxiu de Serveis Tècnics (SSTT) que té un sistema d'alarma d'incendi i d'extinció de foc que és independent de tot l'edifici. Si salta un detector sona l'alarma i el personal que es trobi a dins haurà de sortir immediatament i avisarà al cap d'emergència. • La persona responsable en cas de ser-hi al centre en el moment de l'emergència verificarà la situació d'avís i trucarà a la dependència indicada a la pantalla per verificar la situació. • Un cop verificada, la situació pot ser una falsa alarma o simplement ja haver quedat resolta i per tant es procedirà a silenciar, desactivar i fer el reset del sistema. Actualment està connectada amb una empresa de seguretat i per tant es rebrà una trucada de verificació. |

- Si la situació requereix actuar i qui verifiqués la emergència no fos el Cap d'Emergències, es trucarà immediatament al Cap d'Emergència i en la seva absència als corresponents substituïts.
- Si passat un breu espai de temps des de la detecció de la incidència no s'ha solucionat, es decretarà l'estat d'emergència, i s'haurà de notificar al Cap d'Emergència la raó. Serà el Cap d'emergència qui donarà l'ordre de trucar a l'ajuda externa i decretarà l'evacuació del centre de treball.
- Si es detecta qualsevol altre tipus d'incidència, per exemple una trucada amb amenaça de bomba o un avís demanant ajuda per un accident, s'avisarà al Cap d'Emergència qui decidirà les actuacions a dur a terme.
- El personal del Centre que es trobi a prop de l'entrada s'encarregarà també d'obrir les portes de sortida de l'edifici i enclavar-les perquè es mantinguin obertes durant l'evacuació.
- Bloquejarà l'ascensor.
- Seguirà les indicacions del Cap d'Emergència.
- Col·laborarà en les posteriors investigacions de l'incident que es puguin dur a terme.

- **Usuaris del centre**

Al detectar un incendi han d'avisar ràpidament al treballador/a del centre que estigui més a prop i esperar les seves instruccions.

Es deixaran els objectes personals i no es tornarà enrere.

ACTUACIÓ DEL PERSONAL EXTERN

Compliment de l'article 24 de la Llei P.R.L. sobre Coordinació d'empreses, desenvolupat pel R.D 171/2004.

El Pla d'Emergència ha de tenir en compte el personal que treballa en el centre, però que no es treballador de l'Ajuntament: personal de les empreses que tenen contractes de gestió i/o prestació de serveis en els centres municipals (personal de neteja, de manteniment, de seguretat, de gestió del centre, etc.).

Els responsables del Pla d'Emergència, realitzaran la divulgació/difusió del Pla a tot el personal del centre, inclosos els treballadors/es d'aquestes empreses subcontractades.

En els casos que aquest personal desenvolupi la seva feina en horari diferent a la resta de treballadors/es del centre, se'ls hi farà arribar, a més de la divulgació/difusió general, la següent informació:

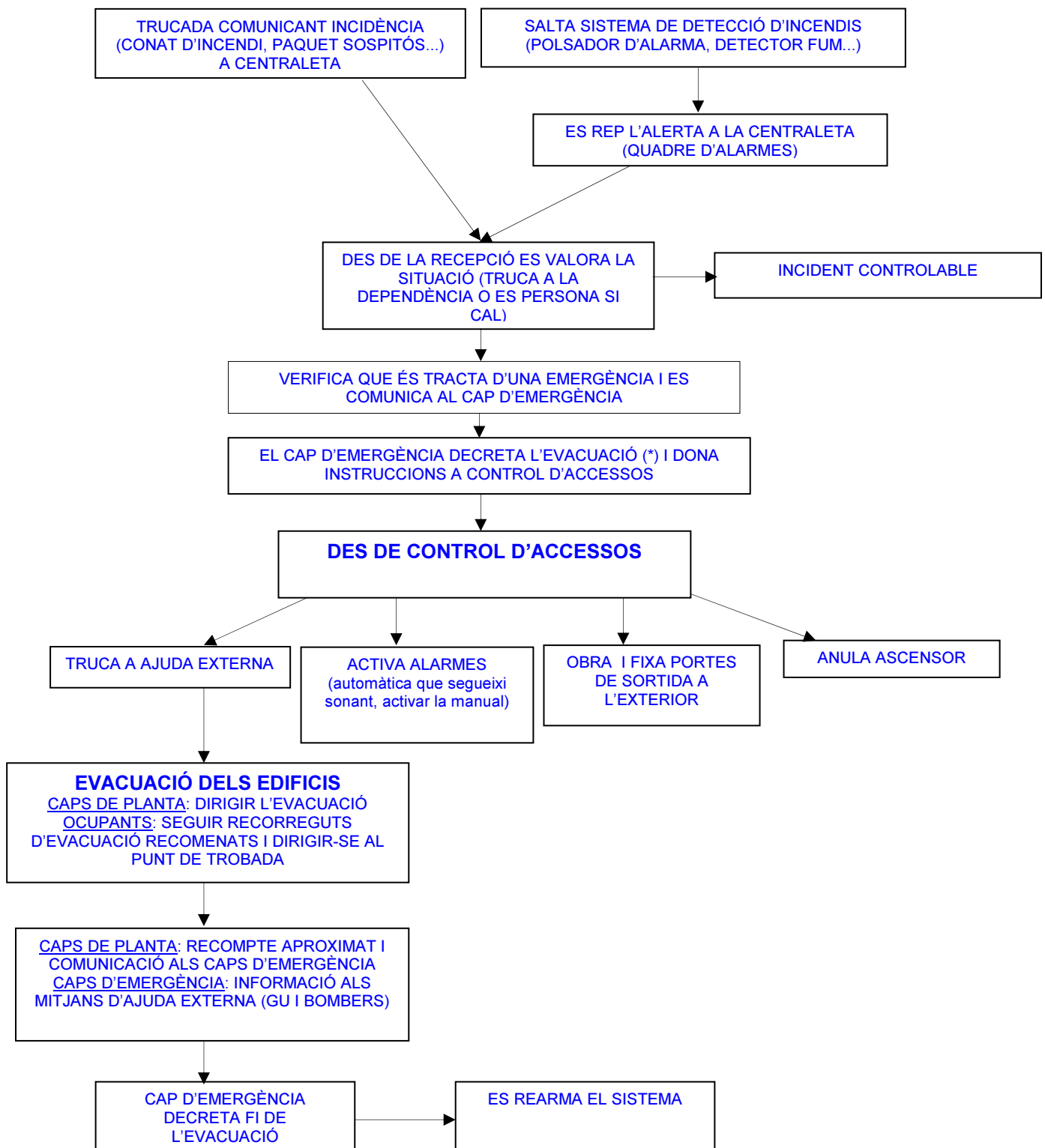
- Donar-los el llistat de telèfons d'urgència.
- En cas d'observar qualsevol anomalia (fum de sota d'alguna porta, paquet sospitós, etc.), que truquin immediatament al servei responsable per fer-se càrrec de l'emergència.
- En cas de fum i/o foc, tancar portes i finestres i trucar immediatament a Bombers (112).
- Avisar sense demora els altres companys/es que hi pugui haver en el centre (en el cas que n'hi hagi més d'un), tenint en compte la possible existència de personal amb qualsevol discapacitat (física, psíquica o sensorial).
- No intentar mai apagar el foc sense haver trucat abans a bombers i molt menys si es tracta d'una persona sola.
- Evacuar el centre i esperar els serveis d'ajuda externa al **punt de trobada (Zona Jocs Infantils Plaça Vicenç Martorell)**.

Els responsables del Pla d'Emergència han de fer arribar de forma fefaent una còpia d'aquest Pla als responsables en matèria preventiva de cadascuna de les empreses subcontractades.

ORGANITZACIÓ:








1. La persona que detecti una incidència i/o emergència avisarà i informarà immediatament al Cap d'Emergència o substitut sobre la situació, bé directament o per via telefònica. En absència del Cap d'Emergència i del substitut, l'avís es realitzarà als Caps de Planta.
2. El Cap d'Emergència (i en la seva absència els Caps de Planta), prèvia valoració del fet i considerant que la situació no es pot controlar amb els mitjans que es tinguin a l'abast (no intentar mai apagar el foc sense haver donat avís prèviament), decidirà iniciar el procés d'evacuació del centre.
3. El Cap d'Emergència donarà l'ordre d'evacuació i ordenarà als responsables de realitzar la trucada als serveis d'ajuda externa (Bombers o altres) tal i com s'indica al model d'avís en cas d'urgència.
4. L'ordre d'evacuació del centre, es donarà sempre que sigui possible mitjançant l'accionament manual d'un polsador d'emergència. Si no fos possible, l'ordre d'evacuació del centre es transmetrà verbalment.
5. Si el conat d'incendi es produeix a una zona que impossibilita la sortida al carrer per planta baixa, el Cap d'Emergència decidirà el lloc més segur i adient per esperar l'ajuda externa sol·licitada.
6. En sentir l'ordre d'evacuació, els Caps de Planta faran sortir als treballadors i usuaris de manera ràpida però ordenada, dirigint-los al punt de trobada. Evacuaran la planta verificant que no hi quedi ningú i tancant al seu pas portes i finestres. Un cop a l'exterior, esperaran als serveis d'ajuda (bombers, guàrdia urbana, policia, etc.) al **Punt Trobada (Zona Jocs Infantils Plaça Vicenç Martorell)**.
7. Els Caps de Planta realitzaran el recompte del personal evacuat amb l'ajuda dels treballadors del centre, informant del resultat al Cap d'Emergència qui ho farà extensiu als serveis d'ajuda externa.


SEQÜÈNCIA D'ACTUACIÓ EN CAS D'EMERGÈNCIA



(*) En cas de confinament, la seqüència anterior no aplica. En cas de que el foc impedeixi l'evacuació, optar pel confinament a un espai el més allunyat de l'incendi possible, preferiblement amb finestres que escollirà el Cap de Planta.

TELÈFONS D'EMERGÈNCIA

	BOMBERS.....		112
	GUÀRDIA URBANA.....		112
	MOSSOS D'ESQUADRA.....		112
	AMBULÀNCIES/URGÈNCIES MÈDIQUES.....		112

EMERGÈNCIES (24 HORES)		112
------------------------------	---	-----

EN CAS D'AMENAÇA DE BOMBA

- En cas d'amenaça de bomba, el Cap d'Emergència ordenarà l'evacuació del centre.
- Avisar als Mossos d'Esquadra (**112**), indicant clarament l'adreça exacta del centre de treball.
- El més important en aquest cas és allunyar-se de l'edifici.
- En cas que es trobi un paquet sospitós, no es permetrà que ningú s'apropi a ell, ni s'utilitzaran transmissors o altres dispositius que es comuniquin amb senyals de ràdio.

EN CAS D'INCENDI

- En cas d'incendi, el Cap d'Emergència ordenarà l'evacuació del centre.
- Avisar als Bombers (**112**), indicant clarament l'adreça exacta del centre de treball.
- El Cap d'Emergència romandrà a la porta de l'edifici per controlar que no entrin altres persones durant l'operació d'evacuació.
- Serà també l'encarregat de rebre els bombers i indicar quina és exactament la situació, informant si hi han persones que no han pogut evacuar i s'han protegit dins l'edifici.

EN CAS D'ACCIDENT O URGÈNCIA MÈDICA

- És absolutament prioritari assegurar-se que la persona accidentada i la resta de persones estan fora de nous perills (caiguda d'objectes, maquinària en funcionament, etc.).
- Trucar immediatament al servei d'urgències mèdiques (**112**), i seguir les seves instruccions.
- No mobilitzar el ferit si ha sofert una contusió o fractura, mentre no arribi l'assistència sanitària.
- Tranquil·litzar la persona afectada, evitar aglomeracions al seu voltant i mantenir la calma.
- No donar-li res per menjar ni beure.
- Anar a la porta o lloc fixat i esperar a l'ambulància per guiar-la fins el lloc de l'accident.
- No obstaculitzar el treball dels sanitaris i, si fos necessari, ajudar-los seguint les seves recomanacions.

NORMES BÀSIQUES DE PREVENCIÓ D'INCENDIS

A NIVELL GENERAL

- Mantenir l'ordre i neteja.
- No col·locar materials combustibles (paper, roba, etc.) a prop de fonts d'enllumenat, calefacció etc.
- No realitzar activitats que provoquin flama oberta o guspires a llocs no autoritzats expressament.
- Mantenir sense obstacles els accessos i sortides, no dipositant ni emmagatzemant materials.
- Si es detecta qualsevol anomalia en els sistemes de protecció, informar als responsables de seguretat.

FUMADORS

- Cal respectar la prohibició de fumar derivada de la normativa vigent.

RISCOS ELÈCTRICS

- No sobrecarregar línies elèctriques.
- No manipular indegudament instal·lacions elèctriques.
- No realitzar connexions o adaptacions elèctriques inadequades.
- Evitar la utilització d'endolls múltiples.
- Desconnectar aparells elèctrics després del seu ús.

MANIPULACIONS DE PRODUCTES INFLAMABLES

- Tenir precaució en la manipulació de productes inflamables: emmagatzemar-los en recintes aïllat i separats de les zones de treball. Emmagatzemar la quantitat mínima necessària. No manipular-los ni emmagatzemar-los a prop d'una font de calor.

MODEL D'AVÍS EN CAS D'URGÈNCIA

Sóc del centre: SUBSEU DEL DISTRICTE DE CIUTAT VELLA		
Que és al carrer: Ramelleres, 17		
A prop de: les Rambles		(lloc popular dels voltants)
Número de plantes: 3		
Tenim un / el / la ...		(tipus d'incident, incendi, etc.)
és a la planta (núm.):	a :	(lloc concret , biblioteca, etc.)
<i>(gravetat estimada)</i>		
Hi ha	(quantitat)	ferits i estem evacuant el centre
Sóc el / la		(persona que truca)
I truco des del telèfon		
En el centre tenim (quantitat de treballadors i usuaris)		

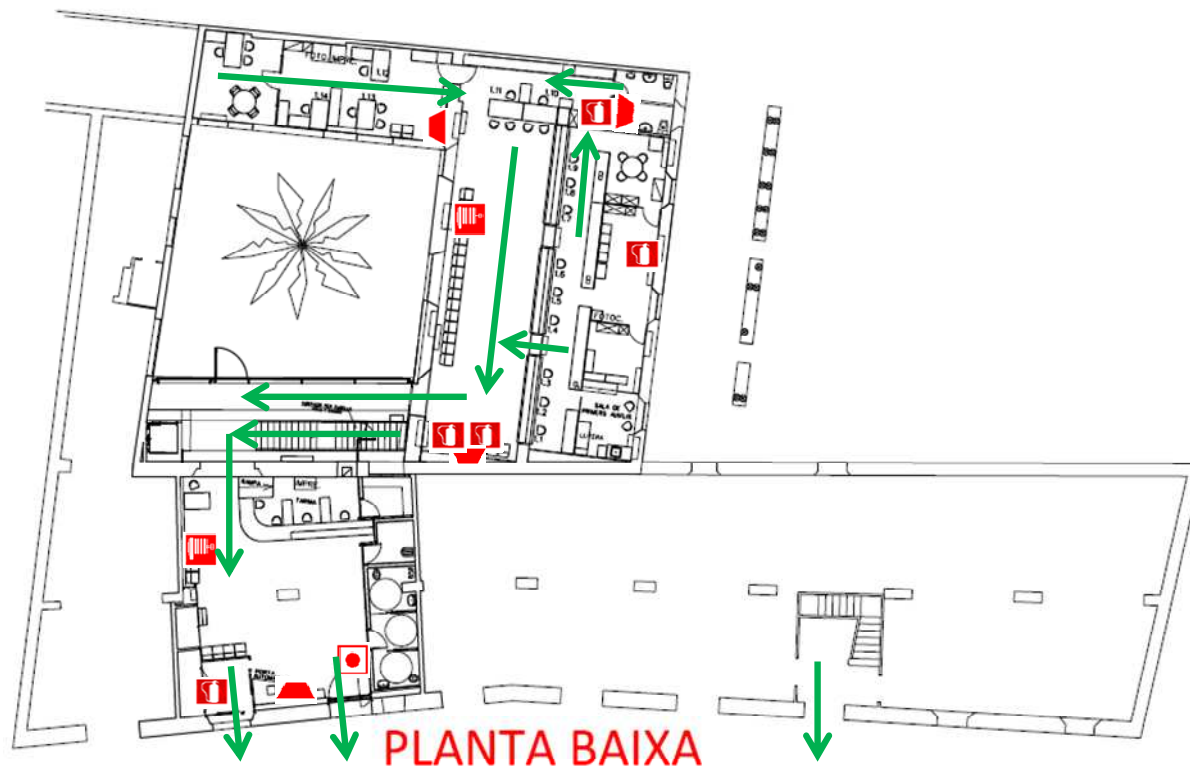
ALTRES TELÈFONS EN CAS D'URGÈNCIES ESPECÍFIQUES

Aigües de Barcelona	900.70.07.20
Fecsa /Endesa	800.76.07.06
Gas Natural	900.75.07.50
Gas Butà (Propà)	901.12.12.12








EN CAS DE CONFINAMENT O EMERGÈNCIA EXTERNA, CAL SINTONITZAR:

Emissores contemplades en el Pla Municipal:	
Catalunya Ràdio	102.8

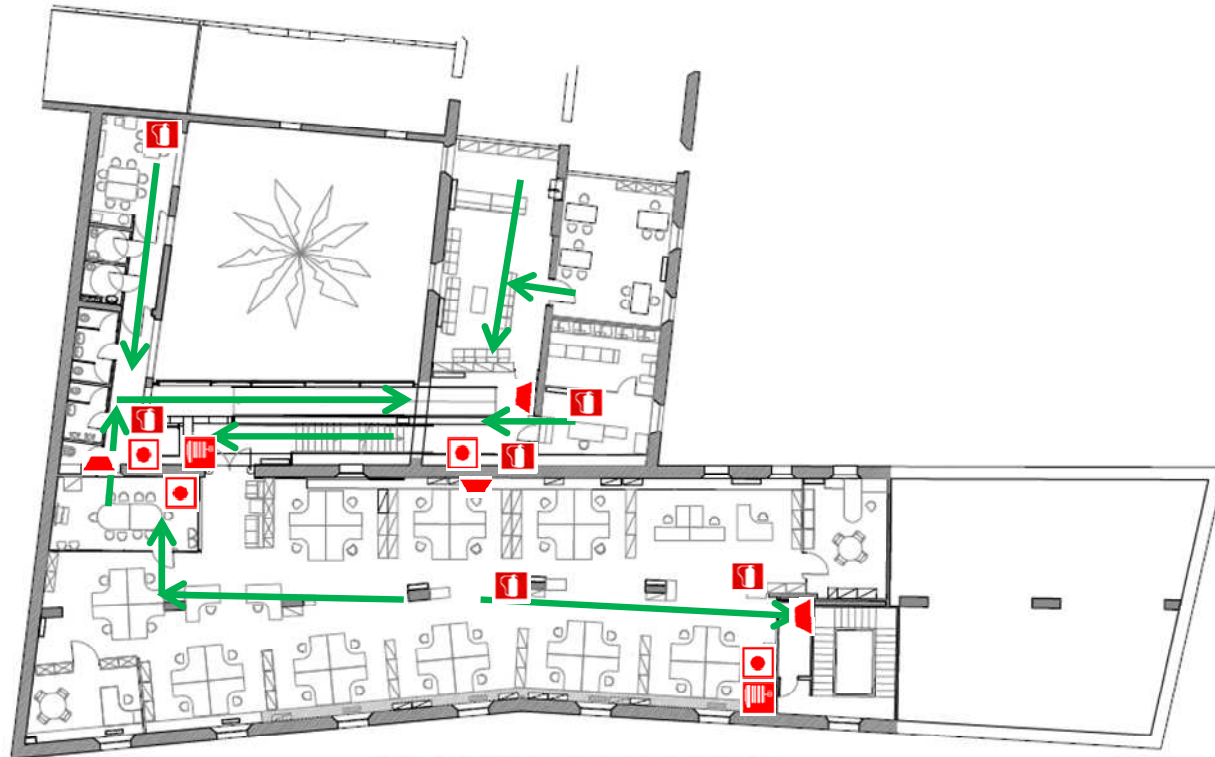
SUBSEU DISTRICTE CIUTAT VELLA (CASA MISERICÒRDIA)
C/ Ramelleres, 17










 **PUNT DE TROBADA:**
Placa Vicenc Martorell – Zona Jocs Infantils

PLÀNOLS PLA D'EMERGENCIA	
	Extintors d'incendis manuals
	Buques d'incendi equipades (RIF's)
	Poladors d'alarma
	Avisador d'alarma
	Sorçida d'emergència
	Punt de trobada
	Recorregut d'evacuació

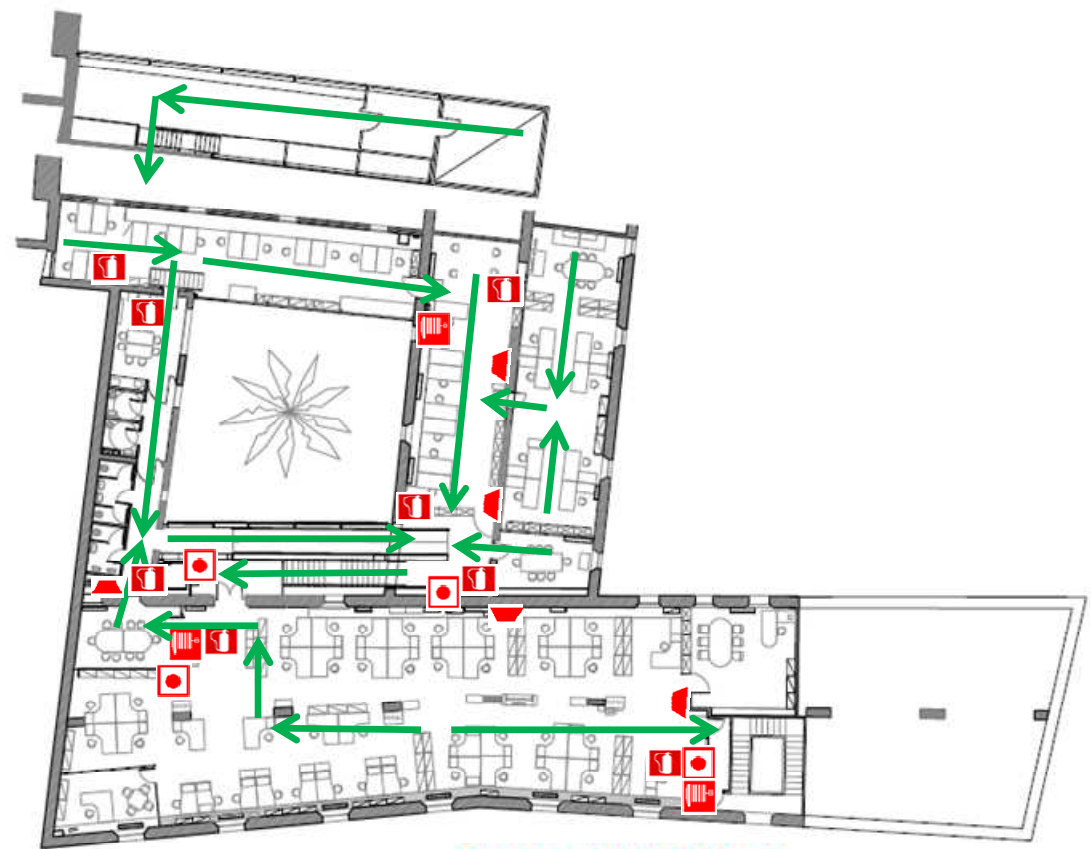
SUBSEU DISTRICTE CIUTAT VELLA (CASA MISERICÒRDIA)
C/ Ramelleres, 17



PLANTA PRIMERA

PLÀNOLS PLA D'EMERGÈNCIA	
	Extintors d'incendis manuals
	Boques d'incendi equipades (BIE's)
	Pulsadors d'alarma
	Avisador d'alarma
	Sortida d'emergència
	Punt de trobada
	Recorregut d'evacuació

SUBSEU DISTRICTE CIUTAT VELLA (CASA MISERICÒRDIA)
C/ Ramelleres, 17



PLANTA SEGONA

PLÀNOLS PLA D'EMERGÈNCIA	
	Extintors d'incendis manuals
	Boques d'incendi equipades (BIE's)
	Pulsadors d'alarma
	Avisador d'alarma
	Sortida d'emergència
	Punt de trobada
	Recorregut d'evacuació



**Ajuntament
de Barcelona**

Seguretat i Prevenció
Servei de Prevenció, Extinció d'Incendis i Salvament
Divisió de Protecció Civil i Prevenció

Pl. Carles Buigas, 8
08038 Barcelona
Telèfon 93.291.53.01
Fax 93.291.53.29
www.bcn.cat

Pere Luque i Moreno
Cap del Dept Prevenció de Riscos Laborals
Direcció de Serveis de Gestió i Relacions Laborals
Gerència de Recursos Humans i Organització
c/ Escar, 1. P.2ª
BARCELONA

P.C.: 0027.17
Sol·licitant: **SUBSEU DISTRICTE CIUTAT VELLA**
CASA MISERICÒRDIA
Emplaçament: C/ Ramalleres, 17


INFORME

<input type="checkbox"/>	A. Favorable sense cap condició
<input checked="" type="checkbox"/>	B. Favorable amb condicions a aplicar en el seguiment de l'activitat
<input type="checkbox"/>	C. Favorable amb condicions a aplicar en tràmit de la implantació de l'activitat
<input type="checkbox"/>	D. Desfavorable

Vista la petició d'informe per tal de verificar l'acompliment de la legislació vigent, sobre condicions d'Autoprotecció en els edificis, s'ha examinat l'exemplar del Pla d'Emergències aportat, que consta de diverses Fitxes i plànols; us informem que compleix amb l'objectiu de regular internament les actuacions destinades a adoptar les mesures d'autoprotecció i els mitjans personals i materials necessaris per afrontar situacions de risc i d'emergència, ara bé:

- No coincideix l'existència de BIE's i Sistema fix d'extinció, en l'apartat d'instal·lacions de protecció contra incendis a la planta segona (pàg. 4) i els plànols. Revisar-los.
- Aquest document és complementari de la llicència d'activitats
- Una vegada incorporades les esmenes indicades, aquest Pla d'emergències es pot donar per REVISAT I APROVAT.

Us informem als efectes procedents,



Joana López de Gregorio
Tècnica de Protecció Civil-Prevenció

Barcelona 19 de juliol de 2017

 Ajuntament de Barcelona	
Servei de Prevenció, Extinció d'Incendis i Salvament	
ENTRADA	SORTIDA
data: 17 de juliol de 2017	núm: 2469

Vist i conforme

P.D.


Joan Pedreny i Abella
El cap de la Divisió

