

2023

Direcció de Serveis d'Immigració i
Refugi

Ajuntament de Barcelona

MEMÒRIA INFORMES D'ADEQUACIÓ D'HABITATGE

1. GESTIÓ DEL SERVEI	4
2. DADES DE GESTIÓ ANUALS	5
2.1 Sol·licituds rebudes i evolució respecte els anys anteriors.	5
2.2 Tipologia de les sol·licituds.	9
2.3 Evolució mensual de les sol·licituds.	10
2.4 Sol·licituds de caràcter urgent.	11
2.5 Atenció presencial sol·licitants	12
3. INDICADORS DE PERFIL 2023	13
3.1. Nacionalitat	13
3.2. Sexe	16
3.3 Edat	20
3.4 Relació de parentiu	22
3.5. Nombre de persones que es volen reagrupar	24
3.6. A quins districtes resideixen els reagrupants a la ciutat de Barcelona	25
3.7. Règim Tinença d'habitatge	31
4. CONCLUSIONS	35

INFORMES DISPONIBILITAT D'HABITATGE. MEMÒRIA 2023

Els informes d'adequació d'habitatge són necessaris per a la reagrupació familiar i per a la renovació d'autoritzacions de residència en virtut del reagrupament familiar.

Els sol·licitants són estrangers no comunitaris, majors d'edat, en situació regular, que volen reagrupar o renovar als familiars que van reagrupar, per tant plenament establerts a la ciutat.

La tramitació de les propostes d'informes d'adequació d'habitatge és un servei que es presta des de la Direcció de Serveis d'Immigració i Refugi de l'Ajuntament; un servei lligat a la llei d'estrangeria, ja que aquests informes són preceptius per a diferents tràmits dels ciutadans extracomunitaris.

El Reial Decret 557/2011 de 20 d'abril de 2011 va aprovar un nou Reglament de la Llei Orgànica 4/2000 d'11 de gener sobre drets i llibertats dels estrangers a Espanya i la seva integració social. Aquest reglament va suposar un canvi operatiu i administratiu en la tramitació. Des de la seva aplicació, la competència d'emetre els informes correspon a la Generalitat de Catalunya que, com el mateix reglament recull, pot realitzar consultes al municipi on el sol·licitant està empadronat. Així, a través de l'Acord entre la Generalitat de Catalunya, la Federació de Municipis de Catalunya i l'Associació Catalana de Municipis, d'abril de 2011, l'Ajuntament s'encarrega d'emetre les propostes que es trameten a la Generalitat de Catalunya.

L'Ajuntament fa la tramitació de l'expedient, es comproven les dades, es realitza una inspecció de l'habitatge i s'emet una proposta d'informe que s'envia a la Generalitat, que un cop valorada, emetrà la proposta i ho notificarà al sol·licitant i a la Subdelegació de Govern.

Aquesta memòria té com a objectiu descriure presentar les dades més significatives del servei del gener al desembre de 2023. Les dades van ser obtingudes de l'aplicatiu informàtic municipal a data 7 de febrer de 2024.

1. GESTIÓ DEL SERVEI

La Direcció de Serveis d'Immigració i Refugi de l'Ajuntament realitza la tramitació de l'expedient de la proposta d'Informe d'Adequació d'habitatge.

L'Informe d'adequació d'habitatge es sol·licita, mitjançant un model d'instància oficial, en les OAC's o al registre electrònic, adjuntant la documentació necessària. En el servei es comprova la documentació aportada i, en el cas que no sigui correcta o manqui informació, es contacta amb el sol·licitant per tal que ho esmeni. Totes les dades s'introdueixen en l'aplicació Informàtica municipal GIH (un programa específic per a la gestió i tramitació dels informes d'adequació d'habitatge) mitjançant la qual es realitzarà tota la tramitació.

Un cop l'expedient te la documentació completa, es realitza una supervisió de l'habitatge, en el que es comproven nombre d'estàncies, metres quadrats útils, equipament i condicions de l'habitatge.

Finalment, s'elabora la proposta d'Informe d'adequació d'habitatge i es tramita a la Generalitat de Catalunya, que és l'administració competent per emetre l'Informe.

Per emetre la proposta d'Informe d'adequació d'habitatge s'apliquen els criteris establerts al Reglament de la Llei Orgànica 4/2000, sobre drets i llibertats dels estrangers a Espanya i la seva integració social, i els establerts a la Instrucció 1/2017 de la Direcció General per a la Immigració de la Generalitat de Catalunya.

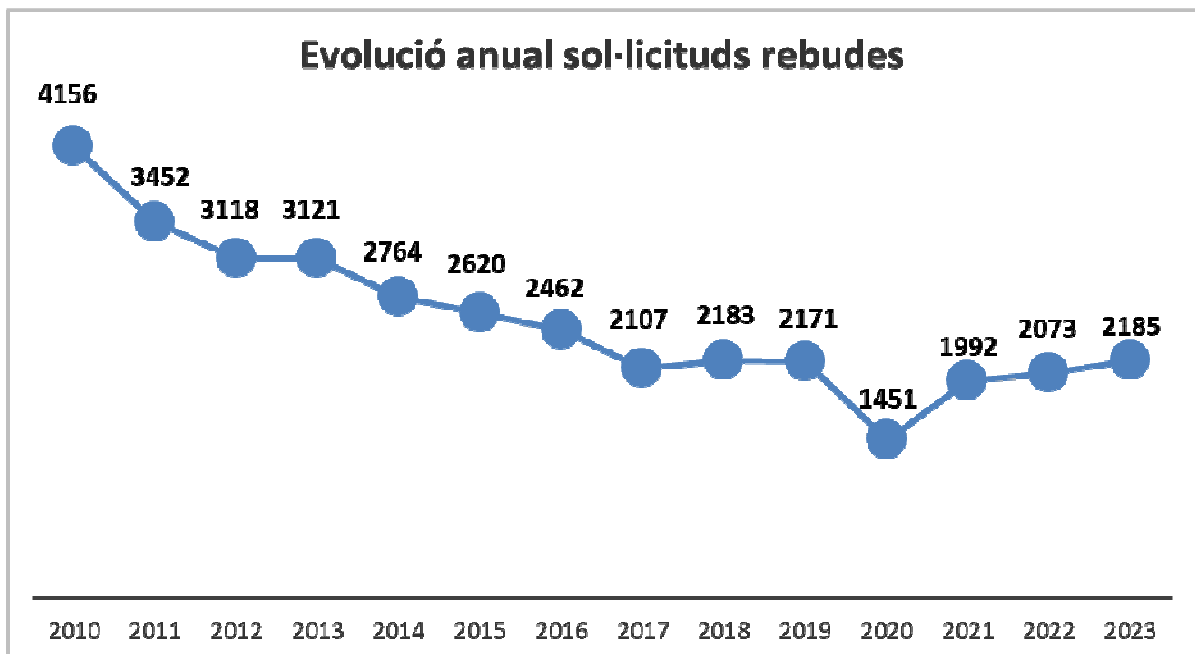
Existeix una taxa de la Generalitat de Catalunya que grava l'emissió i notificació dels Informes d'adequació d'habitatge que aquest any 2023 ha estat de 38,60€.

El servei per questions administratives, va estar aturat durant el mes d'octubre de 2023.

2. DADES DE GESTIÓ ANUALS

2.1 Sol·licituds rebudes i evolució respecte els anys anteriors.

Al llarg de l'any 2023 s'han rebut 2.185 sol·licituds d'informe d'adequació d'habitatge, 112 sol·licituds més que el 2022, això suposa un increment del 5,40 % respecte a l'any anterior. La recuperació de nombre de sol·licituds ja ha superat el volum de l'any 2019 que n'eren 2.171.



El temps mitjà de resolució de les sol·licituds durant el 2023 ha estat de 58 dies 24 dies més respecte al 2022 que era de 34 dies, aquest càlcul és del moment que està la documentació completa de l'expedient. Si es calcula des del registre de la sol·licitud la mitjana és de **65 dies**, 24 dies més que l'any 2022.

En el quadre següent desglossem la resolució de les sol·licituds rebudes comparada amb els anys anteriors.

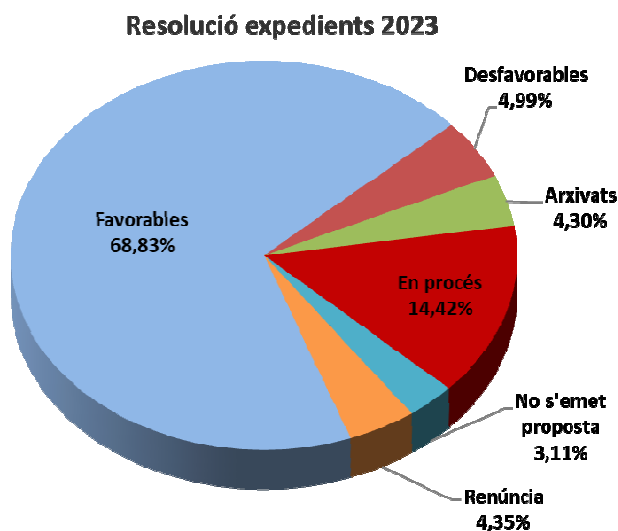
	2018	2019	2020	2021	2022	2023 ¹	Evolució
Sol·licituds rebudes	2.183	2.171	1.451	1.992	2.073	2.185	5,40%
Favorables	1.731	1.629	1.039	1.569	1.686	1.504	-10,79%
Desfavorables	328	418	212	219	121	109	-9,92%
Arxivats	43	33	23	56	53	94	77,36%
En procés de resolució	3	9	125	30	108	315	191,67%
No s'emet proposta	45	49	28	47	43	68	58,14%
Renúncia	33	33	24	71	62	95	53,23%

Com es veu els favorables han disminuït en un -10,79% menys i els desfavorables han disminuït, un -9,92% menys. S'ha de tenir en compte que hi ha en procés de resolució un 191,67% més de sol·licituds, que com es veurà més endavant, equivalen al 14,42% de total de sol·licituds. Aquest increment de pendants és deu a l'aturada del servei durant el mes d'octubre. Per tant, un cop es resolguin els pendants, es previsible que el percentatge de favorables s'incrementi. En general la disminució de desfavorables es deu a l'aplicació del criteri de la instrucció d'excloure del comput, aquelles persones en procés de baixa del padrò quan es determina el llindar màxim d'habitabilitat de l'habitatge en el moment de fer la proposta. S'en beneficien els sol·licitants que ho acrediten presentant un volant de convivència actualitzat, on consten les persones en tràmit de baixa. Aquesta aportació pot ser prèvia o posterior a l'inspecció. Enguany, per 94 sol·licituds s'ha demanat un volant posterior a inspecció.

Els expedients tramitats i comunicats a la Generalitat de Catalunya han estat 1.681, que corresponen al 76,93% dels expedients de 2023, són: els informes favorables, els informes desfavorables i els que no s'emet proposta. Si afegim les renúncies de les quals gestionem el seu arxiu i facilitem el procediment de devolució de la taxa, han rebut resposta 1.776 expedients, el **81,28%** dels de 2023. A més durant el primer més de l'any s'han tramitat i comunicat 120 expedients de 2022 que estaven en procés de resolució.

¹ Les dades van ser extretes de l'aplicació 7/2/24.

Els expedients on no s'emeta proposta són els que els sol·licitants, o bé no consten empadronats al municipi, o bé no compleixen els requisits objectius del tràmit: per situació administrativa, nacionalitat o falta de documentació. Els sol·licitants que renuncien poden tramitar la devolució de la taxa de la Generalitat.



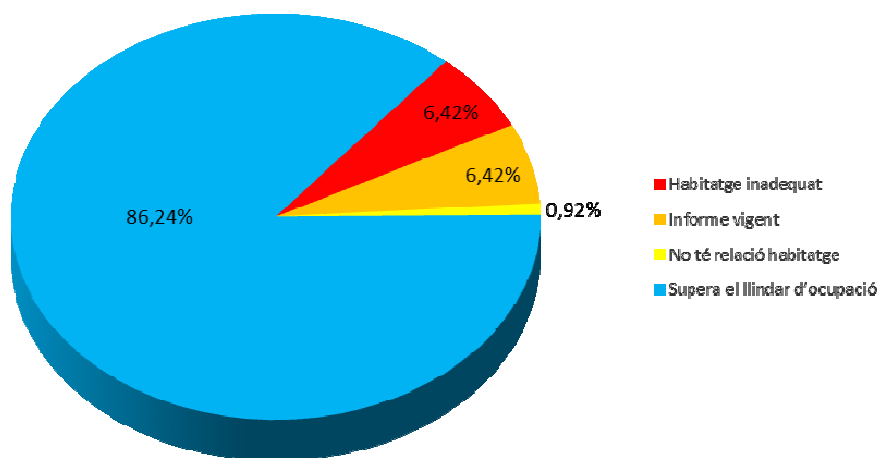
Anys	Favorables	Desfavorables	Total
2013	2.267	420	2.687
2014	1.916	443	2.359
2015	2.045	380	2.425
2016	1.860	430	2.290
2017	1.655	325	1.981
2018	1.731	328	2.059
2019	1.629	418	2.047
2020	1.039	212	1.251
2021	1.527	210	1.737
2022	1.686	121	1.807
2023	1.504	109	1.613

Durant l'any 2023, el 89,47% dels informes que s'ha emès proposta han estat en sentit favorable i 6,48% en sentit desfavorable, la proporció entre favorables i desfavorables ha variat respecte l'any anterior amb un descens de 1,67% dels favorables.

Els informes que han tingut un sentit desfavorable ho han estat majoritàriament per superar el lílindar màxim d'ocupació de l'habitatge. Uns altres motius de desfavorables són: que l'habitatge sigui inadequat, que hi hagi vigent un informe a l'habitatge de distinta unitat familiar, que hagi sospita de falsedat documental o que no hi hagi relació amb l'habitatge. Hi hagut disminució del desfavorables per un informe vigent, al 2022 eren el 12,40%. També en menor mesura ha augmentat els habitatge inadequats, en 2022 n'eren el 5,79%.

Motius Desfavorables	%
Supera el lílindar d'ocupació	86,24
Habitatge inadequat	6,42
Informe vigent	6,42
Sospita falsedat documental	0,00
No té relació habitatge	0,92

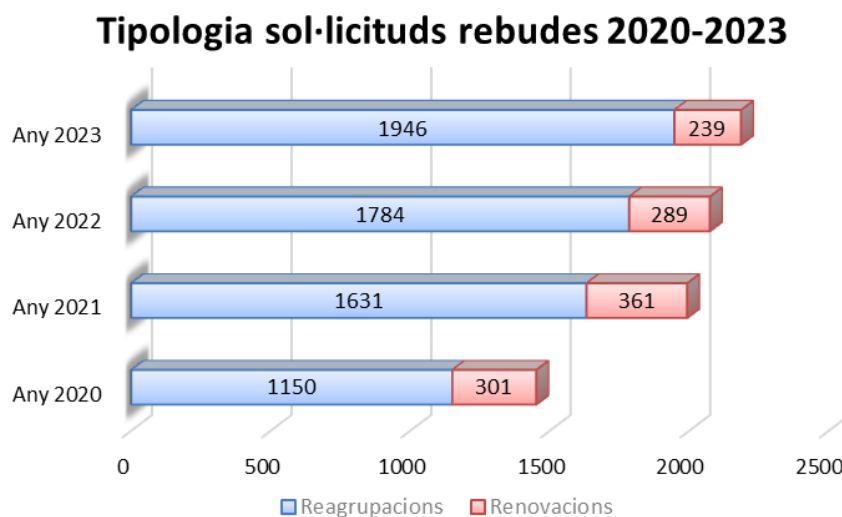
Motius desfavorable 2023



La Generalitat de Catalunya comunica periòdicament els informes emesos d'adequació d'habitatge de la ciutat de Barcelona a partir de les propostes de l'Ajuntament. Durant l'any 2023 ens ha comunicat la tramitació de 2.023 informes d'adequació d'habitatge, dels quals 1.063 corresponien a sol·licituds de l'any 2022 i 960 a sol·licituds de l'any 2023. El retorn de comunicació i resolució per part de la Generalitat no segueix una periodicitat concreta, dels registrats i tramitats al 2023 hi ha 721 tramitats pendents de comunicació de la seva resolució.

2.2 Tipologia de les sol·licituds.

A continuació es mostra el gràfic de sol·licituds per tipologia de les mateixes, reagrupació i renovació, dels 4 darrers anys.



Si ho analitzem, veiem que les sol·licituds per renovació signifiquen al voltant del 10,94% de les sol·licituds presentades. S'ha produït una disminució (3 punts) respecte al nombre de les de l'any 2022 en comparativa de proporció. Si ho desglossem en números absoluts, es veu que hi ha augment de sol·licituds a les reagrupacions 1.946 enfront de 1.748 al 2022 i una disminució a les renovacions: 239 enfront de 289 al 2022.

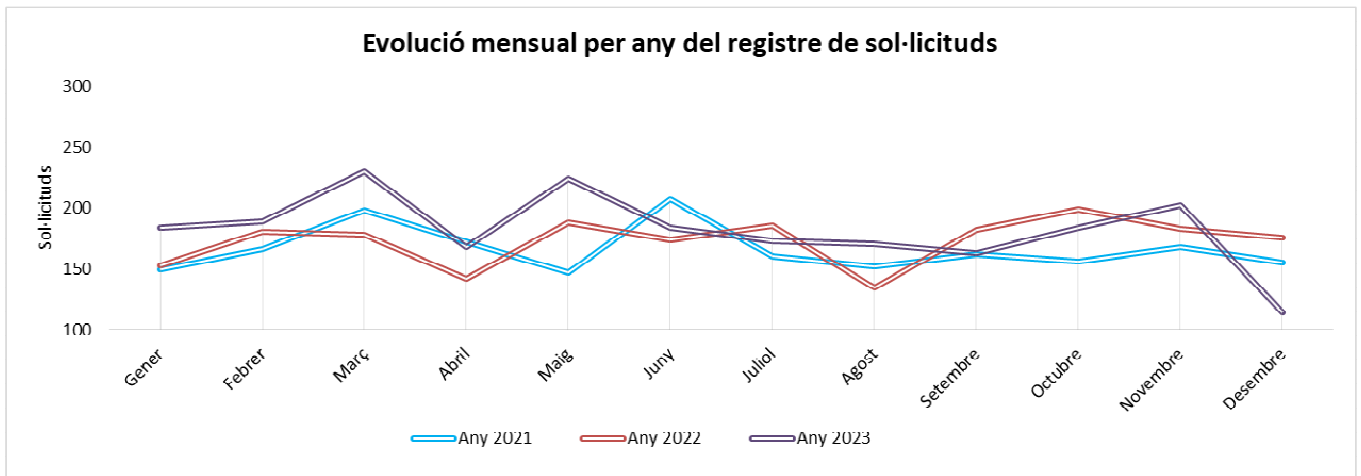
El tràmit de sol·licitar un informe d'adequació d'habitatge per a la renovació és un tràmit que existeix des de l'abril del 2011 amb el Reial Decret 557/2011 de 20 d'abril de 2011 que aprovava un nou Reglament de la Llei Orgànica 4/2000 d'11 de gener sobre drets i llibertats del estrangers a Espanya i la seva integració social. Aquest tràmit només és necessari en cas de que s'hagi canviat d'habitatge respecte del que es va acreditar en el moment del reagrupament, per tant no afecta a tot el conjunt de persones que han de realitzar el tràmit d'una renovació.

2.3 Evolució mensual de les sol·licituds.

Un aspecte que també s'analitza és l'evolució mensual de les sol·licituds registrades, que tal com s'observa en el següent quadre, hi ha una tendència a l'alça en la majoria de mesos.

	Sol·licituds rebudes 2020	Sol·licituds rebudes 2021	Sol·licituds rebudes 2022	Sol·licituds rebudes 2023	Evolució al 2023
Gener	167	149	153	184	20,26%
Febrer	188	166	180	189	5,00%
Març	103	198	178	230	29,21%
Abril	1	172	142	168	18,31%
Maig	8	147	188	224	19,15%
Juny	92	207	174	184	5,75%
Juliol	180	160	185	173	-6,49%
Agost	127	152	134	170	26,87%
Setembre	136	162	182	163	-10,44%
Octubre	177	156	199	184	-7,54%
Novembre	144	168	183	202	10,38%
Desembre	128	155	175	114	-34,86%
Total	1.451	1.992	2.073	2.185	5,40%

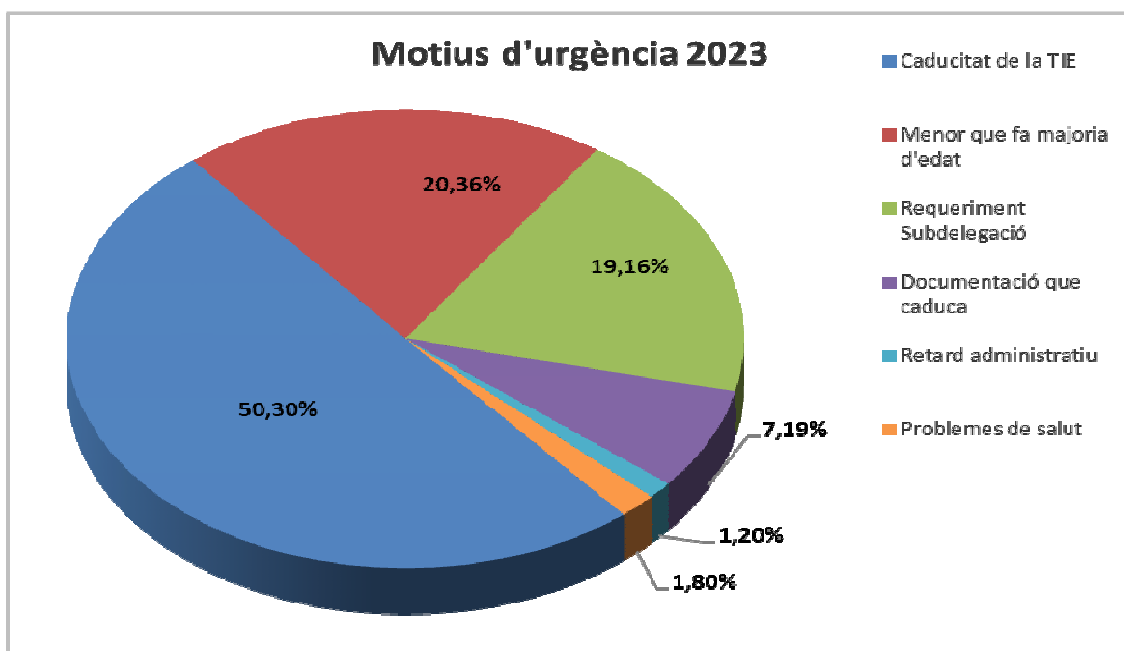
La mitjana de sol·licituds rebudes ha estat de 182 al mes, 9 més que l'any 2022. Si observem el quadre, veiem un augment a vuit dels mesos de l'any 2023, amb dos augments significatius: març i agost, l'augment a l'agost es atípic, ja que normalment es un mes on baixen les sol·licituds. També destaca la disminució de desembre, un mes que normalment té un nombre més baix de sol·licituds, però enguany ha estat per sota dels tres anys anteriors.



2.4 Sol·licituds de caràcter urgent.

Amb la aplicació del catàleg de casos urgents, durant el 2023 s'ha fet el control i seguiment de 167 expedients d'aquest tipus, 14 més que el 2022. Representen un 7,64% del total de les sol·licituds rebudes, molt similar al 7,38% de l'any anterior.

Motiu de la urgència	Sol·licituds	%
La TIE està caducada o a punt de caducar vigència 3 mesos	84	50,30
Menor a reagrupar compleix la majoria d'edat en breu	34	20,36
Requeriment de la Subdelegació del Govern	32	19,16
Aporta documentació registral a punt de caducar	12	7,19
Retard administratiu no justificat	2	1,20
El sol·licitant té problemes greus de salut	3	1,80
Petició d'urgent des de Generalitat	0	0,00
Total	167	



La mitja de temps de resolució del tràmit per part de l'Ajuntament d'aquests expedients urgents és de 42 dies naturals des del moment que l'expedient és registrat, 20 dies més que al 2022, des del moment que tenen la documentació completa baixa a 30 dies. La mitja de resposta de emissió de la Generalitat des de la comunicació per part de l'Ajuntament és de 6 dies naturals 3 més que al 2022.

2.5 Atenció presencial sol·licitants

Durant l'any 2023 el servei ha proporcionat atenció presencial amb cita prèvia a les dependències dels serveis. L'objecte d'aquesta atenció es facilitar i agilitzar processos previs i posteriors a la inspecció com: aportar documentació, aclarir motius; consultes de l'estat dels expedients; gestionar desistiments i informar del procés de reclamació de l'import de la taxa. En total s'han citat 1.100 persones.

Cita	Persones	% sobre total
Aportar documentació prèvia inspecció	751	68,27
Desistiments	86	7,82
Aportar documentació post inspecció ²	94	8,55
Incompareixences	39	3,55
Consultes	130	11,82
Persones ateses total	1.061	96,45
Persones citades total	1.100	100

² Volant de convivència.

3. INDICADORS DE PERFIL 2023

Els indicadors de perfil corresponen als sol·licitants d'informes d'adequació d'habitatge en el període 1 de gener al 31 de desembre 2023. Aquests indicadors, ens permeten analitzar diverses característiques dels sol·licitants i a la vegada, ens donen algunes pistes sobre els processos d'integració de la població immigrada a Barcelona.

Al parlar de sol·licitants, estem parlant d'immigrants extracomunitaris, majors d'edat, en situació regular, amb més d'un any d'antiguitat del NIE, amb habitatge i treball o ingressos suficients per plantejar-se reagrupar als seus familiars o que han de renovar als familiars reagrupats si s'ha produït un canvi de domicili.

3.1. Nacionalitat

Hi ha persones de 74 nacionalitats diferents que han presentat sol·licitud per a informe d'adequació d'habitatge.

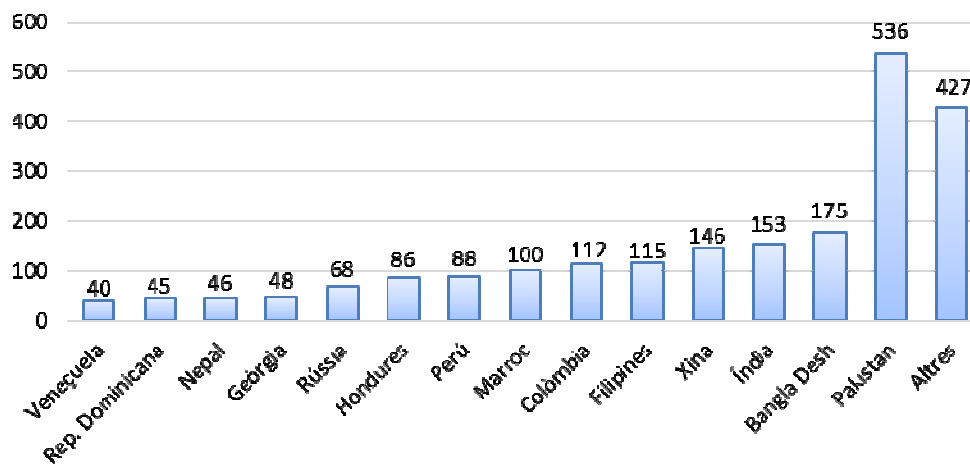
A continuació destaquem les 14 nacionalitats de les que s'han produït més nombre de sol·licituds (s'han contemplat les que tenen més de 30 sol·licituds)

Nacionalitat	Total Sol·licituds	% total
Pakistan	537	24,58
Bangla Desh	175	8,01
Índia	153	7,00
Xina	146	6,68
Filipines	115	5,26
Colòmbia	112	5,13
Marroc	100	4,58
Perú	88	4,03
Hondures	86	3,94
Rússia	68	3,11
Geòrgia	48	2,20

Nepal	46	2,11
Republica Dominicana	45	2,06
Veneçuela	40	1,83
Altres	426	18,12
Total	2.185	100

Un tema especial és el de sol·licitants espanyols, al 2023 hi han hagut 17 sol·licituds. Es tracta de sol·licituds d'espanyols que tenen menors extracomunitaris en tutela i han de renovar la targeta del menor, o d'espanyols d'origen estranger i nacionalitzats que van reagrupar abans d'obtenir la nacionalitat i han de renovar la targeta dels familiars. Enguany només una sol·licitud d'aquestes s'ha ajustat a aquests criteris.

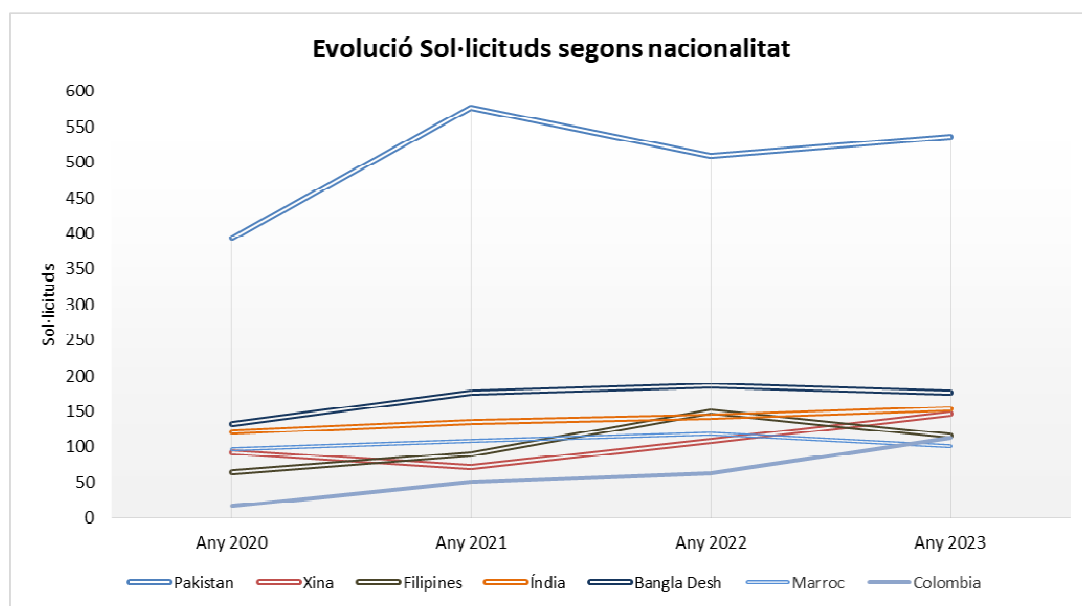
Total Sol·licituds 2023



La nacionalitat que més reagrupa és la pakistanesa, seguida de la bengalí (Bangla Desh) i la índia. Cal destacar que la nacionalitat pakistanesa des de 2012 continua sent la que més reagrupa, enguany la bengalí continua en segona posició i la xinesa es posiciona a la quarta posició, dos més que l'any anterior.

El següent quadre, en els anys anteriors mostrava exclusivament nacionalitats amb més de 130 sol·licituds. Aquest any, són quatre les nacionalitats que superen aquest número i dues més superen les 100. Mostrem les dades de la resta per establir comparativa. Enguany en substitució d'Hondures, incorporem en el quadre següent a Colòmbia que ha experimentat un increment del 77,78% respecte al 2022.

Nacionalitat	2020	% total Sol·licituds	2021	% total Sol·licituds	2022	% total Sol·licituds	2023	% total Sol·licituds
Pakistan	393	27,08	576	28,92	509	24,55	537	24,58
Xina	92	6,34	71	3,56	107	5,16	146	6,68
Filipines	64	4,41	90	4,52	148	7,14	115	5,26
Índia	121	8,34	134	6,73	142	6,85	153	7,00
Bangla Desh	132	9,10	175	8,79	186	8,97	169	8,01
Marroc	96	6,62	107	5,37	118	5,09	100	4,58
Colòmbia	16	1,10	50	2,51	63	3,04	112	5,13
Total	1.451	100	1.992	100	2.073	100	2.185	100



Si comparem amb les dades d'empadronats a la ciutat³, sense tenir en compte la immigració d'origen comunitari, a Barcelona, la nacionalitat extracomunitària més nombrosa és la colombiana, seguida de la paquistanesa i de la xinesa, la peruana n'ocupa la quarta posició. Des les dues nacionalitats asiàtiques, només a la paquistanesa, es dona

³ Font: Informes Estadístics. Gener 2023

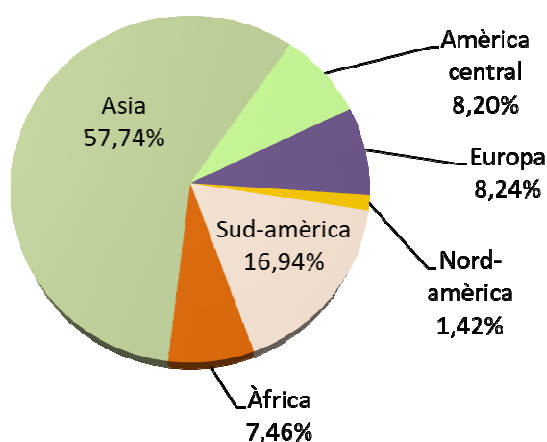
la correlació de ser de les més nombroses al padró amb més sol·licituds d'informe d'adequació d'habitatge, la xinesa tot i ser la tercera més nombrosa n'ocupa una quarta posició en quant a sol·licituds.

Si observem les altres nacionalitats, la bengalí que ocupa el segon lloc en el nombre de sol·licituds al 2023 en canvi només ocupa el lloc vintè en el padró; les Filipines que n'ocupa el cinquè lloc en nombre de sol·licituds n'ocupa la desena posició al padró; la marroquina que n'ocupa la setena posició en sol·licituds té també la setena posició al padró; la colombiana n'ocupa la sisena posició en nombre de sol·licituds i és la primera al padró; finalment la Índia que es la tercera en sol·licituds es la dotzena en el padró. Colòmbia té un augment molt significatiu en quant a persones empadronades. Les altres tres que augmenten, en l'any anterior havien patit en canvi una disminució de persones empadronades.

Nacionalitat	Padró	Increment 2022-2023	Posició sol·licituds
Colòmbia	23.188	6.448	6
Pakistan	22.821	271	1
Xina	20.206	-746	4
Marroc	15.661	652	7
Filipines	9.308	-348	5
Índia	8.013	318	3
Bangla Desh	5.582	-137	2

Si agrupem les nacionalitats geogràficament ens podem fer una idea del volum específic de les diverses regions del món en quant a la procedència dels sol·licitants.

Procedència sol·licitants 2023

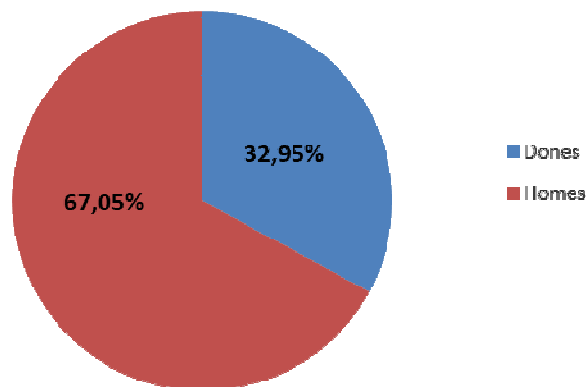


3.2. Sexe

La majoria dels sol·licitants són homes el 67,05%, mentre que les dones són el 32,95%. Del total de sol·licitants els homes representen la majoria. En el cas de les dones hi ha un increment de 0,82 punts. Els percentatges son molt similars als de l'any anterior.

Sexe	2020	% del total	2021	% del total	2022	% del total	2023	% del total
Home	982	67,68	1.327	66,62	1.407	67,87	1.465	67,05
Dona	469	32,32	665	33,38	666	32,13	720	32,95
Total	1.451		1.992		2.073		2.185	

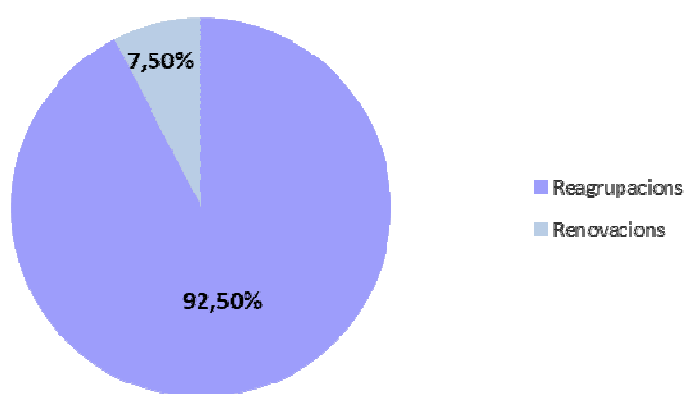
Sexe reagrupants 2023



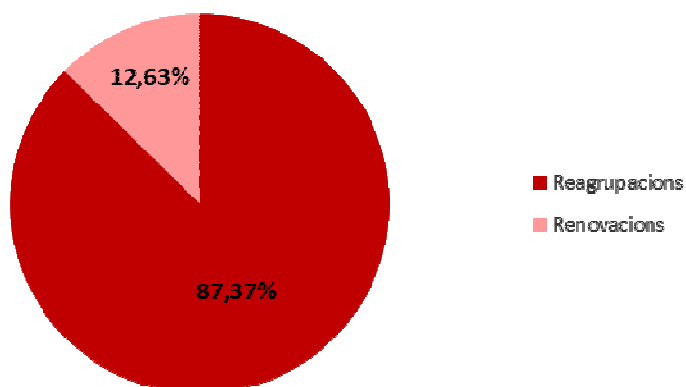
A continuació mostrem una sèrie de gràfics del sexe dels sol·licitants diferenciant segons la tipologia de les sol·licituds, segons siguin sol·licituds per reagrupacions o per renovacions.

Sexe	Reagrupacions	Renovacions	Total
Home	1.280	185	1.465
Dona	666	54	720

DONES: Sol·licituds segons tipus 2023



HOMES: Sol·licituds segons tipus 2023



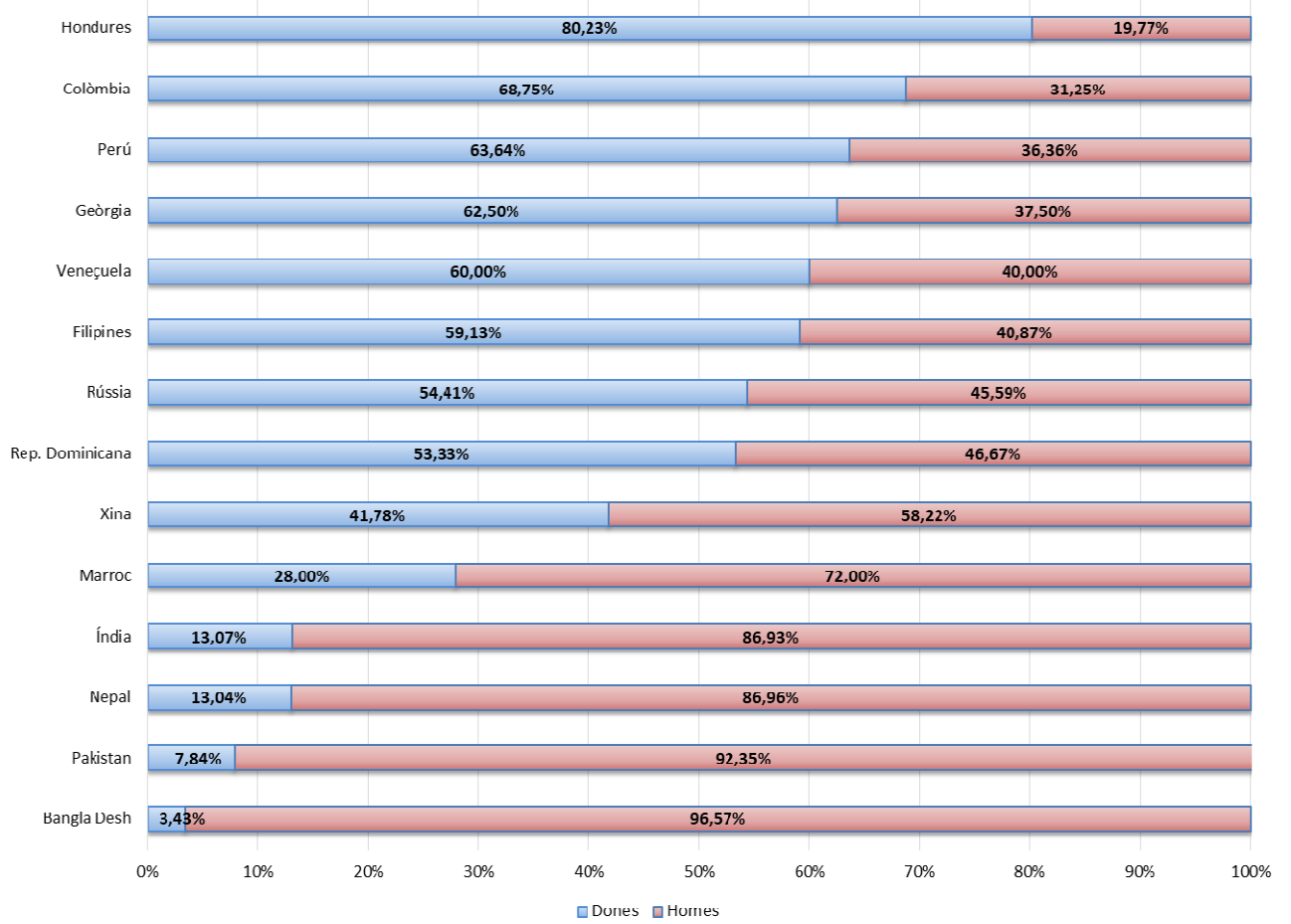
Actualment hi ha més homes que dones que inicien un procés de reagrupació (614 sol·licituds més). Si analitzem el percentatge per tipus de sol·licitud i per sexe, el nombre de renovacions es superior als homes i les reagrupacions a les dones.

Referent al sexe, es detecten importants diferències segons la nacionalitat del sol·licitant. Es comparen les nacionalitats amb més de 30 sol·licituds.

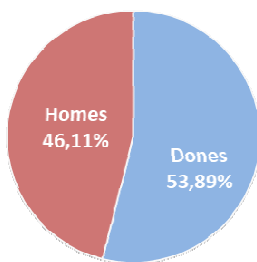
Nacionalitat	Home	% Homes	Dona	% Dones	Total
Pakistan	495	92,35%	42	7,82%	537
Bangladesh	169	96,57%	6	3,43%	175
Índia	133	86,93%	20	13,07%	153
Xina	85	58,22%	61	41,78%	146
Filipines	47	40,87%	68	59,13%	115
Colòmbia	35	31,25%	77	68,75%	112
Marroc	72	72,00%	28	28,00%	100
Perú	32	36,36%	56	63,64%	88
Hondures	17	19,77%	69	80,23%	86
Rus	31	45,59%	37	54,41%	68
Geòrgia	18	37,50%	30	62,50%	48
Nepal	40	86,96%	6	13,04%	46
Republica Dominicana	21	46,67%	24	53,33%	45
Veneçuela	16	40,00%	24	60,00%	40

Com es veu, els sol·licitants de països asiàtics són majoritàriament homes, en el cas de les nacionalitats americanes les sol·licitants són majoritàriament dones. El 96,57% de sol·licituds de Bangla Desh corresponen a homes, així com el 92,35% de sol·licituds de Pakistan, per contra el 80,23% de sol·licituds de Hondures les efectuen dones o el 68,75% de sol·licituds que efectuen dones colombianes. Dins del grup de nacionalitats asiàtiques, les Filipines continuen sent l'excepció, amb un 59,13% de sol·licituds efectuades per dones. Enguany també les dones són majoria en els països de l'est.

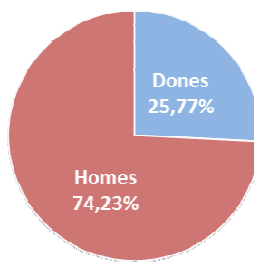
Sol·licitants segons sexe i nacionalitat 2023



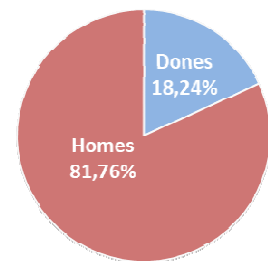
Europa



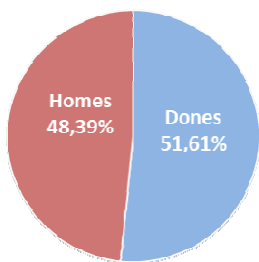
Àfrica



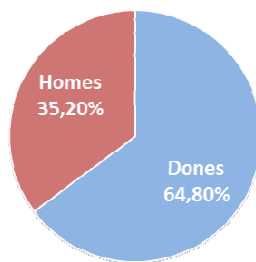
Àsia



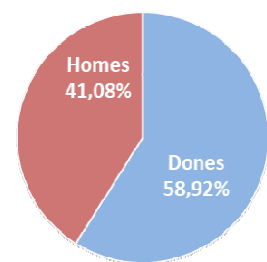
Amèrica del nord



Amèrica central



Amèrica del sud



3.3 Edat

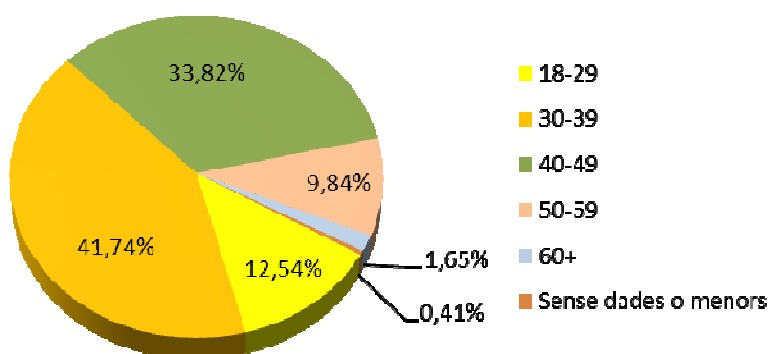
L'INE (Institut nacional d'estadística) categoritza a les persones entre 15 i 29 anys com a joves, a les de 30 a 59 anys com adults i a les de 60 en endavant com adults majors. Tenint en compte que els sol·licitants han de ser majors d'edat (18 anys), trobem que la majoria dels sol·licitants en un 99,59% són adults.

Franja d'edat	Sol·licitants	%total
18-29	274	12,54
30-59	1.866	85,40
60+	36	1,65
Sense dades o menors	9	0,41

Si segmentem més el perfil d'edat, la suma dels joves més els adults més joves (fins els 39 anys) suposen el 54,28% dels sol·licitants i els adults més madurs (fins el 59 anys) el 43,66%.

Franja d'edat	Sol·licitants	%total
18-29	274	12,54
30-39	912	41,74
40-49	739	33,82
50-59	215	9,84
60+	36	1,65

Franja edat sol·licitants



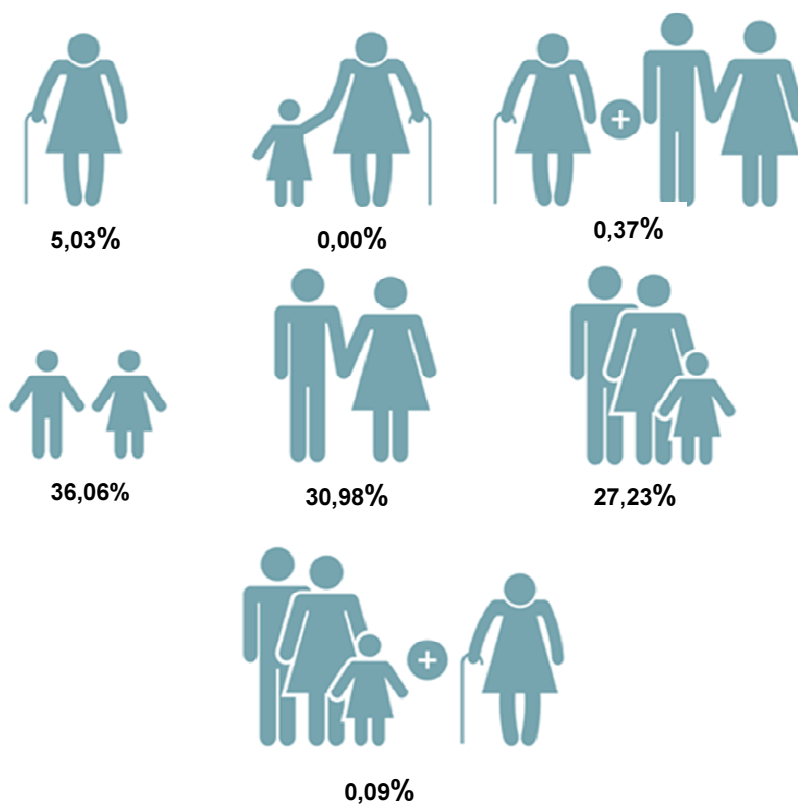
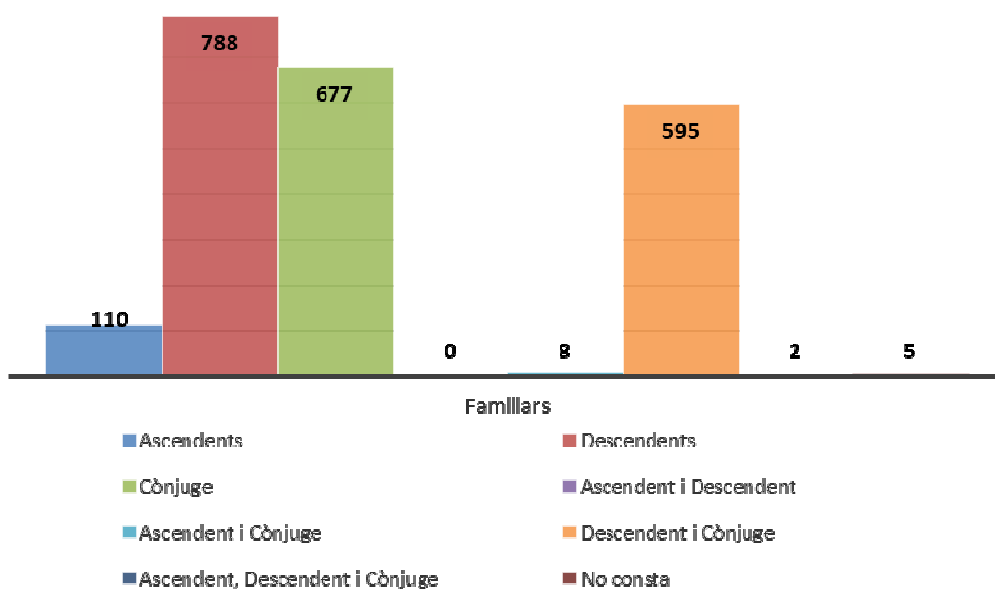
3.4 Relació de parentiu

La principal relació de parentiu amb els familiars que es volen reagrupar és la de cònjuge, seguit de la de descendents.

Relació Parentiu	Núm. Sol·licituds 2021	%	Núm. Sol·licituds 2022	%	Núm. Sol·licituds 2023	%
Ascendents	57	2,86	82	3,96	110	5,03
Descendents	675	33,89	720	34,73	788	36,06
Cònjuge	714	35,84	708	34,15	677	30,98
Ascendent i Descendent	2	0,10	3	0,14	0	0,00
Ascendent i Cònjuge	1	0,05	3	0,14	8	0,37
Descendent i Cònjuge	541	27,16	554	26,72	595	27,23
Ascendent , Descendent i Cònjuge	1	0,05	2	0,10	2	0,09
No consta	1	0,05	1	0,05	5	0,23
Total	1.992		2.073		2.185	

De les sol·licituds en què consta el parentiu, el 30,98% vol reagrupar al cònjuge, un 36,06% volen reagrupar als fills, i un 27,23% volen reagrupar als descendents i cònjuge. Entre fills i cònjuge, són un 94,28 % dels familiars que es volen reagrupar.

Relació parentiu amb els reagrupants (sol·licituds)

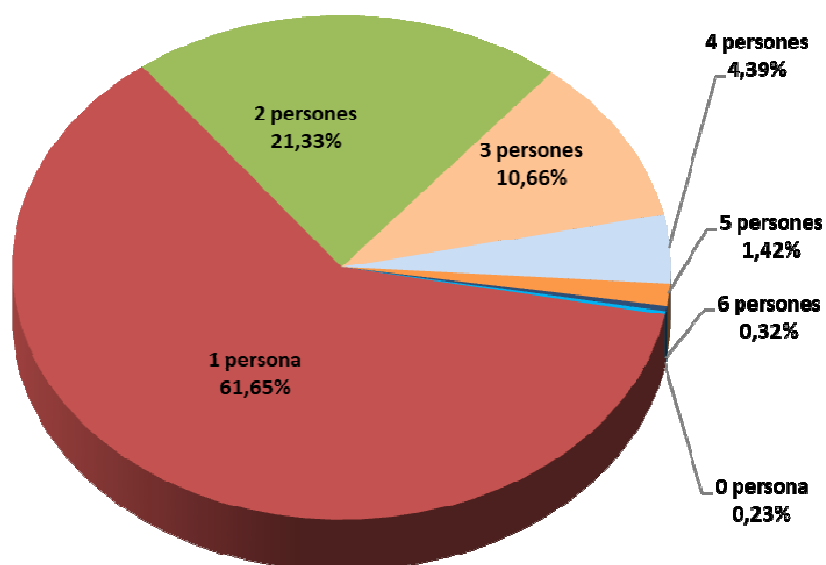


3.5. Nombre de personas que es volen reagrupar

Persones a reagrupar	Nº Instàncies	% sobre sol·licituds
0*	5	0,23
1	1.347	61,65
2	466	21,33
3	233	10,66
4	96	4,39
5	31	1,42
6	7	0,32
Disponible	2.185	

* Ha estat impossible aclarir número de persones, no s'ha pogut contactar.

Nombre de personas a reagrupar



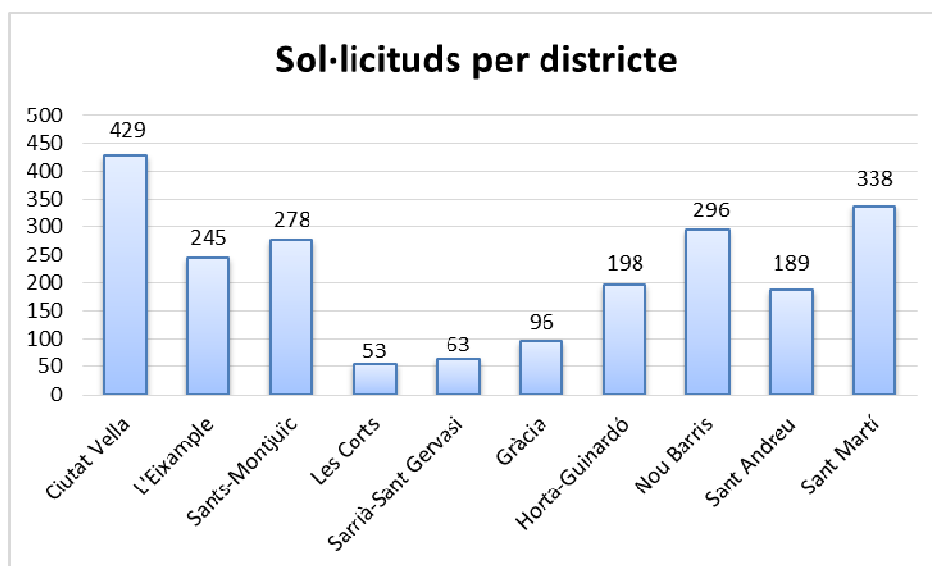
El 61,65% vol reagrupar només a un familiar i en segon lloc un 21,33% vol reagrupar a dos familiars. El nombre de sol·licitants que volen reagrupar a més de dos persones ja és ostensiblement més baix, d'un 10,66%. La tendència no ha variat respecte a anys anteriors. El nombre total de persones a reagrupar ascendeix a 3.559 persones.

3.6. A quins districtes resideixen els reagrupants a la ciutat de Barcelona

Els districtes de residència dels sol·licitants són per ordre Ciutat Vella (19,63%), Sant Martí (15,47%), Nou Barris (13,55%). Els segueixen Sants-Montjuïc (12,72%) i L'Eixample (11,21%).

Districte	Nombre Sol·licituds	% sobre total sol·licituds
Ciutat Vella	429	19,63
L'Eixample	245	11,21
Sants-Montjuïc	278	12,72
Les Corts	53	2,43
Sarrià-Sant Gervasi	63	2,88
Gràcia	96	4,39
Horta-Guinardó	198	9,06
Nou Barris	296	13,55
Sant Andreu	189	8,65
Sant Martí	338	15,47
		100

Els districtes on hi ha menys residents que sol·liciten són el de Sarrià-Sant Gervasi (2,88%) i Les Corts (2,43%) com és habitual.

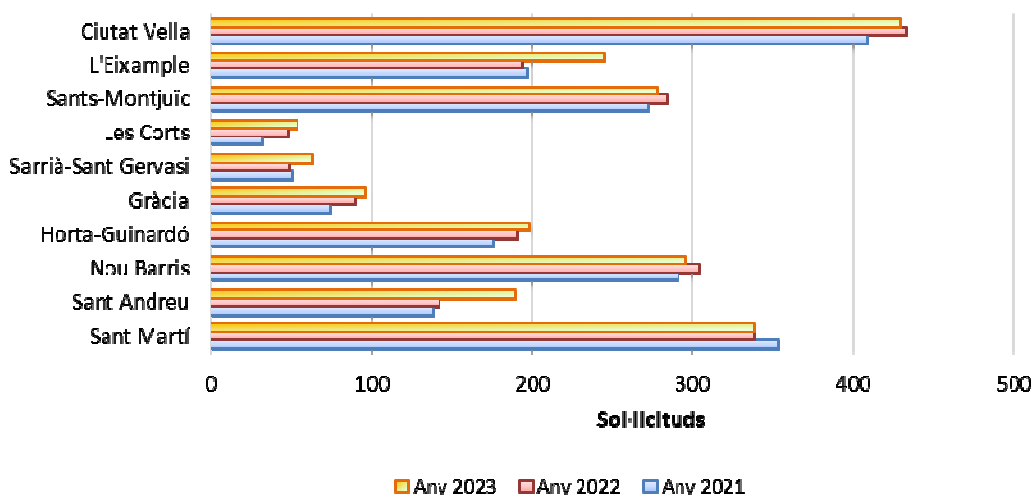


En el quadre següent, si comparem els quatre anys, s'observa que els cinc districtes on resideixen el major nombre de sol·licitants són els mateixos.

Districte	Sol·licituds 2020	Sol·licituds 2021	Sol·licituds 2022	Sol·licituds 2023
Ciutat Vella	307	408	433	429
L'Eixample	140	197	194	245
Sants-Montjuïc	194	272	284	278
Les Corts	34	32	48	53
Sarrià-Sant Gervasi	31	50	49	63
Gràcia	61	74	90	96
Horta-Guinardó	127	176	191	198
Nou Barris	202	291	304	296
Sant Andreu	116	138	142	189
Sant Martí	239	354	338	338
	1.451	1.992	2.073	2.185

Si ho comparem amb l'any anterior, a la majoria dels districtes pugen les sol·licituds. Disminueixen a: Ciutat Vella, Sants-Montjuïc i Nou Barris, però son descensos poc significatius, 18 sol·licituds menys en conjunt. Dels set districtes que tradicionalment tenen més de 100 sol·licituds, l'increment més significatiu és a Sant Andreu amb un 33,10% més, seguit de l'Eixample amb un 26,29% més i de Horta-Guinardó amb un 3,66% més.

Evolució sol·licituds segons districte



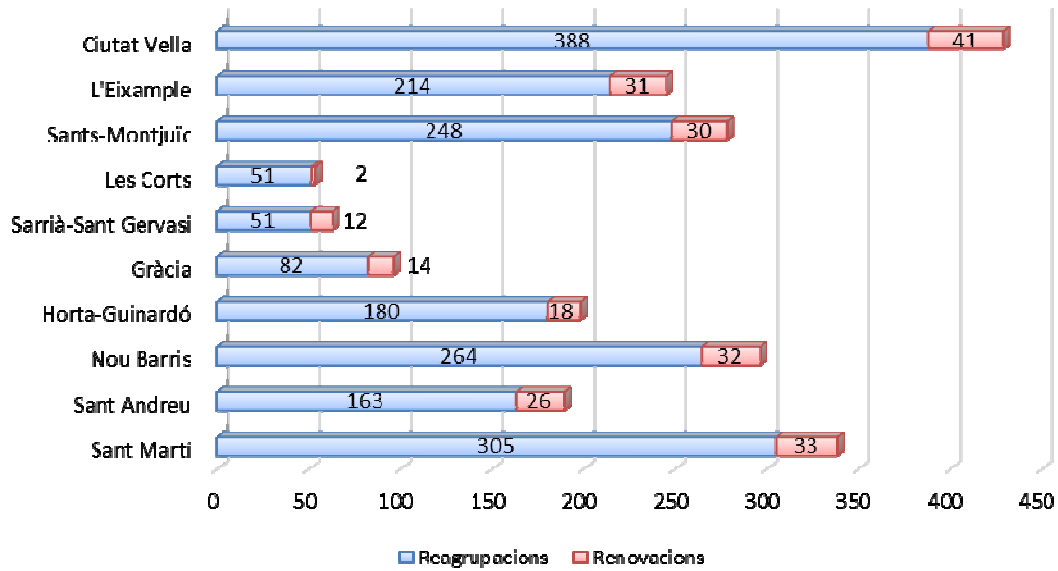
Ho podem comparar amb les dades de població estrangera del districtes del padró, encara que hem de tenir en compte que són dades de població estrangera en general, no només d'estrangers extracomunitaris⁴. Per nombre de població estrangera resident, el districte de L'Eixample és el que té més nombre de població estrangera (70.474), seguit dels de Sant Martí (52.018) i Ciutat Vella (47.666).

Si ho comparem amb la població dels districtes, Ciutat Vella és on es concentra el percentatge més alt amb diferència (51,8%), seguit de L'Eixample (27,10%) i Sants-Montjuïc (25,10%). Aquest escenari coincideix només en part amb els districtes on hi ha més sol·licituds que són per ordre de major nombre de sol·licituds: Ciutat Vella, Sant Martí, Nou Barris i Sants-Montjuïc.

El següent quadre permet observar la tipologia de sol·licituds per districte.

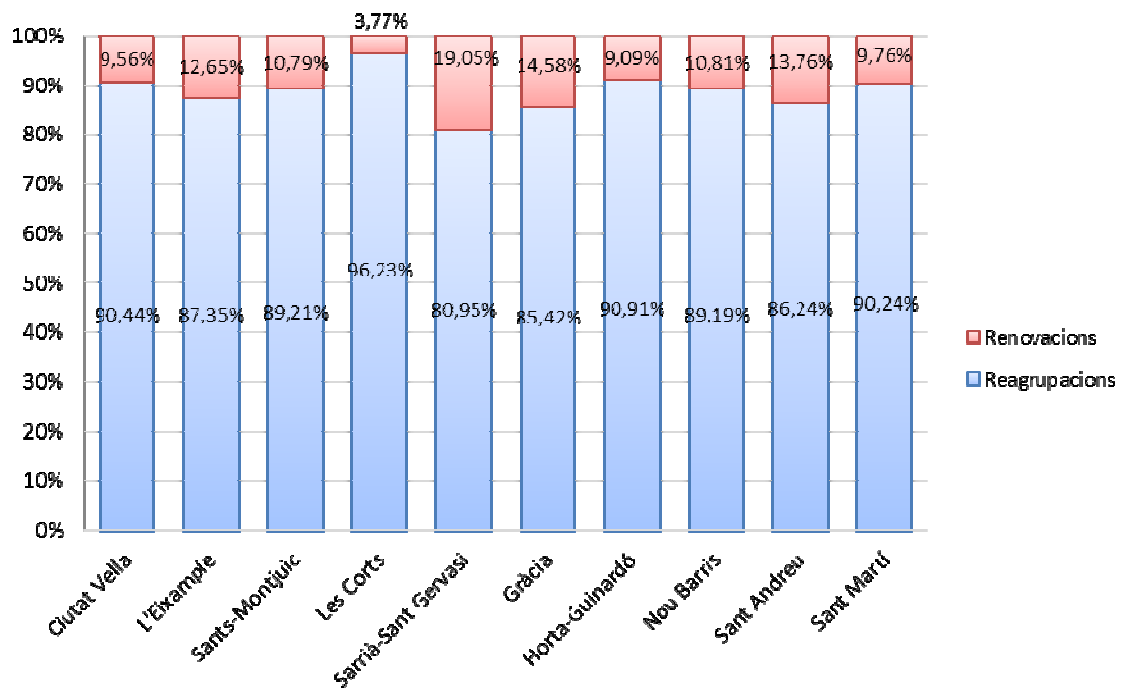
⁴ Font: Informes Estadístics. Gener 2023

Tipus sol·licituds segons districte



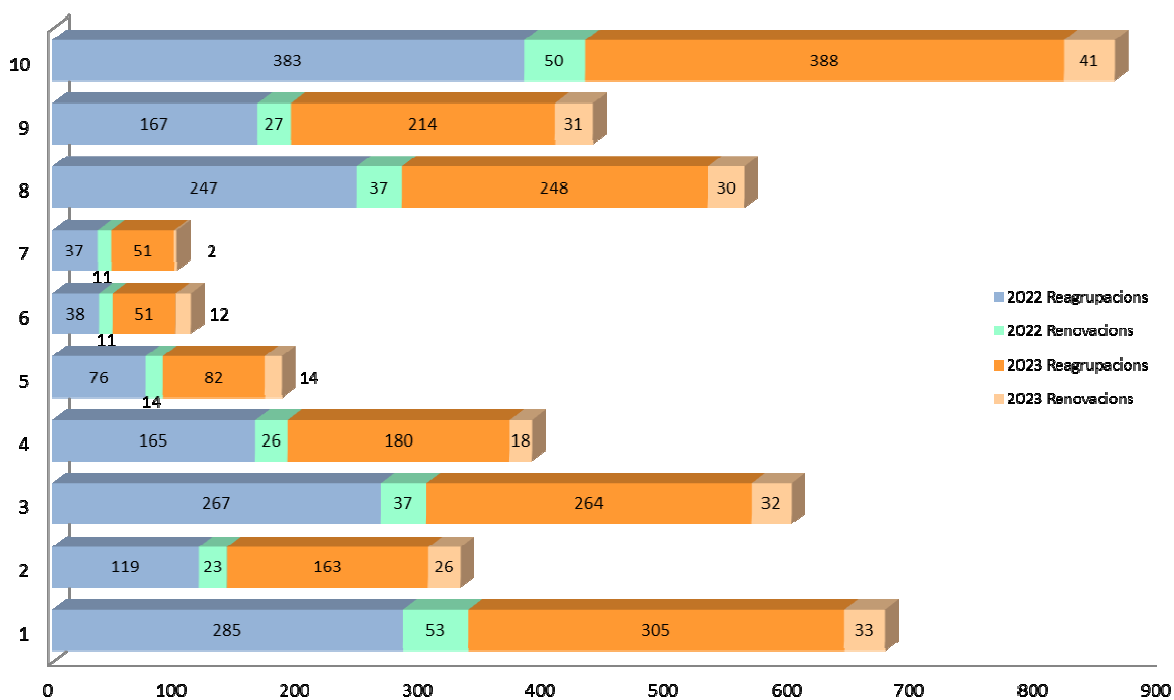
El percentatge mig de sol·licituds de renovacions a la ciutat de Barcelona és d'un 10,94%. El quadre següent analitza el percentatge per territori en funció dels districtes.

Sol·licituds segons tipus 2023



Les Corts té el percentatge de renovacions més baix, amb un 3,77%, seguit de Horta-Guinardó amb un 9,09%, Ciutat Vella amb un 9,56%, Sant Martí amb un 9,76%, Sants-Montjuïc amb un 10,79% i Nou Barris amb un 10,81% La resta de districtes superen al 10,94% general de la ciutat. Al 2022 el percentatge de renovacions general estava en torn al 15,71% de les sol·licituds, per tant enguany han disminuït un 4,77% en quant a proporció entre reagrupacions i renovacions, i també el número de sol·licituds que ha disminuït respecte a l'any anterior.

Comparativa 2022-2023 segons tipus sol·licitud



Hi ha que tenir en compte que no tothom necessita un informe d'habitatge per a la renovació de les autoritzacions de residència dels reagrupats, ja que només és necessari si s'ha produït un canvi de domicili respecte al de la reagrupació.

Un altre aspecte interessant, és veure quines diferències hi ha en el nombre mig de persones reagrupades segons el districte de residència.

Districte	Sol·licituds	Persones	Mitjana persones per demanda
Ciutat Vella	429	725	1,69
L'Eixample	245	361	1,47
Sants-Montjuïc	278	484	1,74
Les Corts	53	72	1,36
Sarrià-Sant Gervasi	63	89	1,41
Gràcia	96	138	1,44
Horta-Guinardó	198	318	1,61
Nou Barris	296	476	1,61
Sant Andreu	189	302	1,60
Sant Martí	338	594	1,76
Total	2.185	3.559	1,63

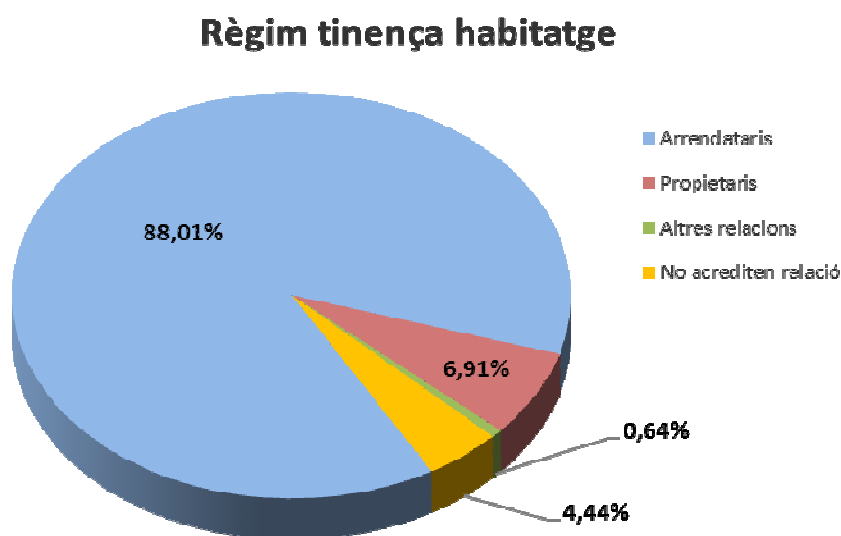
La mitja més alta correspon al districte de Sant Martí, on la mitja de persones a reagrupar o renovar és de 1,76 persones per sol·licitud, a continuació venen els districtes de Sant-Montjuïc amb 1,74 persones per sol·licitud i Ciutat vella Vella amb 1,69 persones per sol·licitud. Les Corts amb 1,36 registra la mitjana més baixa de reagrupats per sol·licitud.

La mitja de l'any 2022 era de 1,57, per tant la mitja de la ciutat s'incrementa enguany.

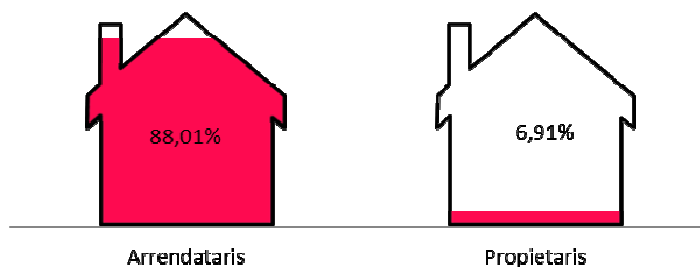
També s'observa que per sobre de la mitja de la ciutat (1,63), hi ha tres districtes: Sant Martí, Sants-Montjuïc i Ciutat Vella. Per sota de la mitja de la ciutat: Horta-Guinardó, Nou Barris, Sant Andreu, L'Eixample, Gràcia, Sarrià-Sant Gervasi i Les Corts.

3.7. Règim Tinença d'habitatge

L'anàlisi del règim de tinença d'habitatge (propietat o lloguer) dels sol·licitants, també ens aporta informació sobre pautes d'assentament a la ciutat. El fet de tenir un habitatge de propietat ha de considerar-se com un fet d'integració dels immigrants, ja que significa un grau important d'assentament a la ciutat.



El nombre total de sol·licituds que compten amb un pis de propietat ha estat de 151, que significa un percentatge de 6,91% del total. El 88,01% dels sol·licitants disposen d'un contracte d'arrendament i el 0,64% amb altres situacions d'accés a l'habitatge emparades en relacions contractuals o en titularitat de dret reals d'ús de l'habitatge, i un 4,44% que no han acreditat la relació amb l'habitatge. En el binomi usual entre arrendament o propietat la diferència a favor del primer tipus de títol de l'habitatge és aclaparadora.



És interessant analitzar les nacionalitats dels sol·licitants que tenen habitatges en propietat. En el següent quadre es detallen.

Nacionalitat	Sol·licituds	Sol·licituds amb habitatges en propietat	% del total de la nacionalitat
Pakistan	537	11	2,05
Bangla Desh	175	4	2,29
Índia	153	2	1,31
Xina	146	61	41,78
Filipines	115	4	3,48
Colòmbia	112	3	2,68
Marroc	100	3	3,00
Perú	88	1	1,14
Hondures	86	3	3,49
Rússia	68	18	26,47
Geòrgia	48	5	10,42
Nepal	46	4	8,70
Rep. Dominicana	45	1	2,22
Veneçuela	40	1	2,50
Equador	26	3	11,54
Cuba	23	1	4,35
Armènia	17	5	29,41
Iran	17	2	11,76
Senegal	17	1	5,88
Espanya	17	1	5,88
Ucraïna	16	2	12,50
Turquia	15	2	13,33
Gan Bretanya	12	2	16,67
Algèria	12	2	16,67
Nigeria	10	2	20,00
Bielorrússia	5	1	20,00
Egipte	4	1	25,00
Moldàvia	3	1	33,33
Itàlia	3	1	33,33
Taiwan	2	2	100,00
Mali	1	1	100,00
Total	1.959	151	

Sense tenir en compte les nacionalitats que tenen poques sol·licituds, en les que el tant per cent de propietat és molt alt, observem que de les sis nacionalitats que tenen més sol·licituds, la Xina amb un 41,78% seguida de Filipines amb un 3,48% són les nacionalitats amb major nombre d'habitatges en propietat respecte al total de la nacionalitat.

També, si comparem el nombre d'habitatge en propietat amb el total de sol·licituds amb habitatge en propietat, la nacionalitat amb un tant per cent més elevat és la xinesa 40,40%, seguida de la russa amb un 11,92% i en tercer lloc l'ocupa la pakistanesa amb un 7,28%.

Nacionalitat	Sol·licituds amb habitatges en propietat	% sol·licituds habitatges en propietat
Pakistan	11	7,28%
Bangla Desh	4	2,65%
Índia	2	1,32%
Xina	61	40,40%
Filipines	4	2,65%
Colòmbia	3	1,99%
Marroc	3	1,99%
Perú	1	0,66%
Hondures	3	1,99%
Rússia	18	11,92%
Geòrgia	5	3,31%
Nepal	4	2,65%
Rep. Dominicana	1	0,66%
Veneçuela	1	0,66%
Equador	3	1,99%
Cuba	1	0,66%
Armènia	5	3,31%
Iran	2	1,32%
Senegal	1	0,66%
Espanya	1	0,66%
Ucraïna	2	1,32%
Turquia	2	1,32%
Gan Bretanya	2	1,32%
Algèria	2	1,32%
Nigèria	2	1,32%
Bielorrússia	1	0,66%
Egipte	1	0,66%
Moldàvia	1	0,66%
Itàlia	1	0,66%
Taiwan	2	1,32%
Mali	1	0,66%
Total	151	

De les nacionalitats que tenen menys proporció d'habitatges en propietat, tenint en compte només les que tenen més de 100 sol·licituds, ens trobem que el percentatge més alt el comparteixen Bangla Desh i Filipines amb un 2,65%

Es interessant analitzar per districtes les sol·licituds que aporten títol de propietat, perquè ens indica els districtes on es compren els habitatges

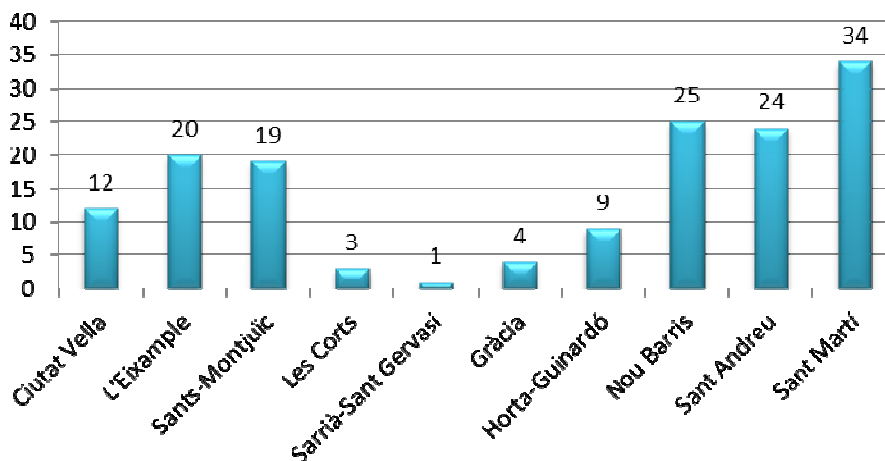
Districte	Sol·licituds	Propietat	% total sol·licituds districte
Ciutat Vella	429	12	2,80
L'Eixample	245	20	8,16
Sants-Montjuïc	278	19	6,83
Les Corts	53	3	5,66
Sarrià-Sant Gervasi	63	1	1,59
Gràcia	96	4	4,17
Horta-Guinardó	198	9	4,55
Nou Barris	296	25	8,45
Sant Andreu	189	24	12,70
Sant Martí	338	34	10,06
Total	2.185	151	

Si analitzem, per districtes, el percentatge de persones que són propietaris respecte al total de sol·licituds d'informe del districte, ens dona una idea del pes que signifiquen els propietaris sobre el total dels sol·licitants del districte. Com es veu és més alt a Sant Andreu (12,70), seguit de Sant Martí (10,06) i de Nou Barris amb un (8,45).

Al contrari els districtes on és menor el tant per cent de propietaris són Sarrià- Sant Gervasi (1,59), seguit de Ciutat Vella (2,80) i Gràcia (4,17).

El següent quadre mostra en números absoluts els pisos en propietat per districte de les sol·licituds de 2023.

Habitatges de propietats per districte



4. CONCLUSIONS

Al 2023 hi ha increment de les sol·licituds amb un 5,40% més respecte al 2022, comparat amb l'increment de 4,07% del 2022 respecte al 2021 es veu un progressió moderada, on el volum de sol·licituds n'assoleix els nivells previs a la pandèmia.

La quota de resolució dels expedients ha arribat al 81,28%. D'aquests, del 89,24% dels emesos a Generalitat, han estat amb sentit favorable en un 89,74%. La majoria de desfavorables ho han estat per superar el llindar d'ocupació de l'habitatge en un 78,51% dels casos. D'aquests ratios comparats amb 2022 cal destacar que la resolució en sentit favorable és inferior en un 10,95% i el de desfavorables per superar el llindar d'ocupació a l'habitatge es superior en un 7,73%.

El temps mig de resolució ha estat de 65 dies des del moment de registre i 58 dies des de documentació completa de l'expedient. El temps mig s'ha incrementat respecte al 2022 que era de 41 des de registre i 34 des de documentació completa. Aquest increment enguany es deu a l'aturada del servei durant el més d'octubre del 2023.

Les nacionalitats asiàtiques per ordre: la pakistani, la bengalí i la índia són les que més sol·licituds han realitzat. Com ve sent habitual, la pakistanesa és la comunitat que més ho demana, amb una proporció d'un 24,58%, la bengalí continua com la segona i la xinesa augmenta en numero de sol·licituds i es la quarta nacionalitat enguany. De les nacionalitats sudamericanes destaca la colombiana, és la sisena nacionalitat en nombre de sol·licituds.

Els homes continuen representant el gruix dels sol·licitants, sent especialment habitual a les comunitats asiàtiques, de les quals Filipines n'es la notable excepció amb un 59,13% de dones sol·licitants. Per contra, a les comunitats sudamericanes són les dones les que més inicien els tràmits de reagrupació, destacant Hondures amb un 80,23% de dones.

La relació de parentiu de les persones a reagrupar es per ordre: descendents, cònjuge i la combinació de descendents i cònjuge, com al 2022. La mitja de persones a reagrupar per sol·licitud ha estat de 1,63 persones. El volum de familiars a reagrupar o renovar ascendeix a 3.559 persones.

El cinc districtes on hi ha més sol·licituds per ordre són: Ciutat Vella, Sant Martí, Nou barris, Sants-Montjuïc i L'Eixample. Les Corts i Sarrià-Sant Gervasi són els districtes on hi ha menys sol·licituds. Enguany cal destacar que les sol·licituds han pujat a tots els districtes a excepció de Ciutat Vella, Sants-Montjuïc i Nou Barris, a Sant Martí es manté la mateixa xifra que l'any anterior.

El règim de tinença d'habitatge més habitual continua sent l'arrendament, representant el 88,01% del total de les sol·licituds.