ANNEX 8. INDICADORS MOSTRA

CESSIÓ D'ESPAIS

NOM ENTITAT	TIPUS	AMBIT	CONTRAPRESTACIÓ	HORES CESSIÓ ESPAIS												
				Gener	Febrer	Març	Abril	Maig	Juny	Juliol	Agost	Setembre	Octubre	Novembre	Desembre	TOTAL
	Entitat estable	Territorial	Activitat	20	4											24,00
	Entitat puntual	Ciutat	Activitat	30	30											60,00
	Entitat puntual	Territorial	Activitat	10	50											60,00
	Suport a la creacio puntual	Ciutat	Econòmica	25	2											27,00
	Entitat puntual	Ciutat	Activitat	40	20											60,00
	Suport a la creacio puntual	Ciutat	Activitat	20	42											62,00
	Entitat puntual	Territorial	Activitat													0,00
	Entitat estable	Territorial	Activitat													0,00
	Entitat estable	Territorial	Activitat													0,00
	Entitat puntual	Ciutat	Activitat													0,00
	Entitat puntual	Territorial	Econòmica													0,00
	Entitat puntual	Ciutat	Econòmica													0,00
	Entitat puntual	Territorial	Activitat													0,00
	Entitat puntual	Ciutat	Econòmica													0,00
	Entitat puntual	Ciutat	Econòmica													0,00
	Entitat puntual	Territorial	Activitat													0,00
	Entitat estable	Territorial	Activitat													0,00
	Entitat puntual	Territorial	Activitat													0,00
	Entitat puntual	Territorial	Activitat													0,00
	Entitat estable	Ciutat	Econòmica													0,00
	Entitat puntual	Ciutat	Econòmica													0,00
	Entitat puntual	Ciutat	Econòmica													0,00
	Entitat puntual	Territorial	Econòmica													0,00
	Entitat estable	Territorial	Econòmica													0,00
	Entitat puntual	Territorial	Activitat													0,00
	Entitat puntual	Ciutat	Activitat													0,00
	Entitat puntual	Ciutat	Econòmica													0,00
																0,00
																0,00
																0,00
																0,00
																0,00
																0,00
																0,00
																0,00
																0,00
																0,00
																0,00
				145	**148**	**0**	**0**	**0**	**0**	**0**	**0**	**0**	**0**	**0**	**0**	**293,00**

GRÀFICS CESSIÓ ESPAIS CENTRE CÍVIC .....

	Gener	Febrer	Març	Abril	Maig	Juny	Juliol	Agost	Setembre	Octubre	Novembre	Desembre	TOTAL	
Entitat estable	20	4	0	0	0	0	0	0	0	0	0	0	24	**8%**
Entitat puntual	80	100	0	0	0	0	0	0	0	0	0	0	180	**61%**
Suport creació estable	0	0	0	0	0	0	0	0	0	0	0	0	0	**0%**
Suport a la creacio puntual	45	44	0	0	0	0	0	0	0	0	0	0	89	**30%**
	145	**148**	**0**	**0**	**0**	**0**	**0**	**0**	**0**	**0**	**0**	**0**	**293**	

	Gener	Febrer	Març	Abril	Maig	Juny	Juliol	Agost	Setembre	Octubre	Novembre	Desembre	TOTAL	
Territorial	30	54	0	0	0	0	0	0	0	0	0	0	84	**29%**
Ciutat	115	94	0	0	0	0	0	0	0	0	0	0	209	**71%**
	145	**148**	**0**	**0**	**0**	**0**	**0**	**0**	**0**	**0**	**0**	**0**	**293**	

	Gener	Febrer	Març	Abril	Maig	Juny	Juliol	Agost	Setembre	Octubre	Novembre	Desembre	TOTAL	
Econòmica	25	2	0	0	0	0	0	0	0	0	0	0	27	**9%**
Activitat	120	146	0	0	0	0	0	0	0	0	0	0	266	**91%**
	145	**148**	**0**	**0**	**0**	**0**	**0**	**0**	**0**	**0**	**0**	**0**	**293**	

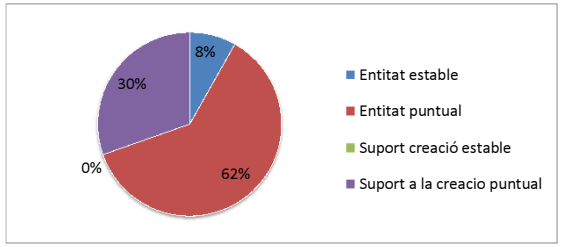

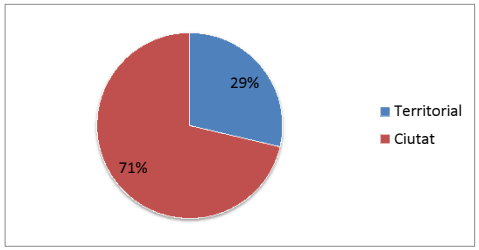

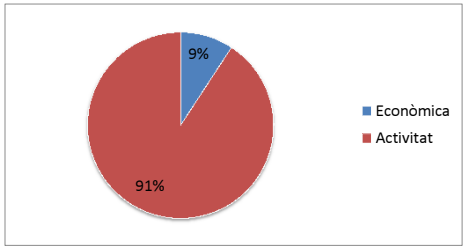

CENTRE CÍVIC .....
DETALL ACTIVITATS SENSE INGRESSOS

ACTIVITAT	CLASSificació PLEC	BLOC TEMÀTIC	ÀREES TRANSVERSALS	DIA	HORA	DIRIGIT AF PÚBLICS	MAX OCUPAT	DURADA	JOVES TÈCNICS	OBSERVACIONS	MES
			MEDI AMBIENT								
		VIRUAL	GÈNERE								
		MÒNICA	INFÀNCIA								
			INTERCULTURALITAT								
		VIRUAL	GÈNERE								
		ARTS ESCÈNIQUES	DINAMITZACIÓ COMUNITÀRIA								
		ARTS ESCÈNIQUES	GÈNERE								
		CULTURA POPULAR	DINAMITZACIÓ COMUNITÀRIA								
		VIRUAL	INCLUSIÓ								
		VIRUAL	JOVES								
			INCLUSIÓ								
		MÒNICA	EDUCACIÓ								
		MÒNICA	GENT GRAN								
		VIRUAL	INCLUSIÓ								
		MÒNICA	SANITAT I SALUT								
		MÒNICA									
		ARTS ESCÈNIQUES	INCLUSIÓ								
		LITERATURA	GÈNERE								
		VIRUAL	INCLUSIÓ								
		CIÈNCIA	SANITAT I SALUT								
		VIRUAL	INCLUSIÓ								
		MÒNICA	INTERCULTURALITAT								
		MÒNICA	INTERCULTURALITAT								
		VIRUAL	GÈNERE								
		MÒNICA									
		ARTS ESCÈNIQUES									
		VIRUAL	INCLUSIÓ								
		VIRUAL									
		VIRUAL	INCLUSIÓ								
		VIRUAL	MEDI AMBIENT								
		VIRUAL	MEDI AMBIENT								
			MEDI AMBIENT								
		VIRUAL	INCLUSIÓ								
		VIRUAL	INCLUSIÓ								
		VIRUAL	MEDI AMBIENT								
		VIRUAL	INCLUSIÓ								
			DINAMITZACIÓ COMUNITÀRIA								
			MEDI AMBIENT								
		VIRUAL	INCLUSIÓ								
		CIÈNCIA	EDUCACIÓ								
		ARTS ESCÈNIQUES									
		ARTS ESCÈNIQUES									
		ARTS ESCÈNIQUES	EDUCACIÓ								
		ARTS ESCÈNIQUES									
		LITERATURA	INCLUSIÓ								
		VIRUAL	GÈNERE								
		ARTS ESCÈNIQUES									
		ARTS ESCÈNIQUES									
		VIRUAL	GÈNERE								
		ARTS ESCÈNIQUES									
		VIRUAL									
		VIRUAL	SANITAT I SALUT								
		VIRUAL	SANITAT I SALUT								
		VIRUAL	SANITAT I SALUT								
		VIRUAL	SANITAT I SALUT								
		VIRUAL	INCLUSIÓ								
		VIRUAL	INCLUSIÓ								
		VIRUAL	INCLUSIÓ								
		VIRUAL	GÈNERE								
		VIRUAL	INCLUSIÓ								
		VIRUAL	GÈNERE								
		VIRUAL	MEDI AMBIENT								
		VIRUAL	INCLUSIÓ								
		VIRUAL	INCLUSIÓ								
		VIRUAL	GÈNERE								
		VIRUAL	INCLUSIÓ								
		VIRUAL									
		VIRUAL									
		VIRUAL									
		MÒNICA									
		VIRUAL									
		VIRUAL									
		VIRUAL	INCLUSIÓ								
		VIRUAL									
		VIRUAL									
		VIRUAL									

DADES ESTADISTIQUES

	1r trimest	2n trimest	3r trimest	4rt trimest	TOTAL
Nombre de cursos ofertats (grups)					0
Nombre total de cursos realitzats					0
Nombre cursos nous ofertats					0
Nombre cursos nous realitzats					0
Nombre total sessions ofertades					0
Nombre total sessions realitzades					0
Nombre total hores ofertades					0
Nombre total hores realitzades					0
Promig d'hores per taller o curs realitzat					0

	1r trimest	2n trimest	3r trimest	4rt trimest	TOTAL	
Nombre de ofertats cursos segons tipologia			0	0	0	
					0	**0%**
					0	**0%**
					0	**0%**
					0	**0%**
					0	**0%**
					0	**0%**
					0	**0%**
					0	**0%**
					0	**0%**
					0	**0%**
					0	**0%**
					0	**0%**
					0	**0%**
					0	**0%**
					0	**0%**
					0	**0%**

Nombre places ofertades					
Nombre de dones inscrites					
Nombre d'homes inscrits					
Nombre total persones inscrites					
Inscripcions on-line					
Preinscripcions					
% inscripció respecte places ofertades					
Promig d'inscrits per taller o curs					
Nombre total usos					
N. usos / sessió					

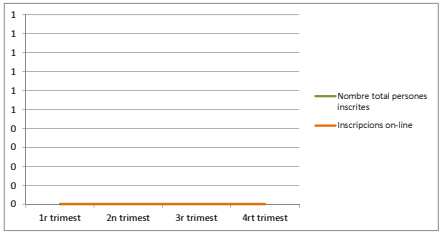

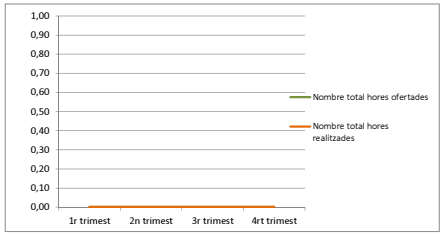

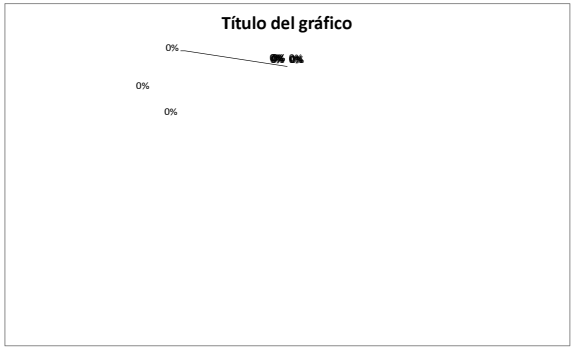



DADES ECONÒMIQUES

2021

Cost total cursos i tallers	**1.886,26 €**	**2.356,60 €**			4.242,86 €
Promig cost curs					0,00 €
Promig cost inscripció					0,00 €
Promig cost inscripció per x̄hora					0,00 €
Ingressos	**2.536,66 €**	**2.668,75 €**			5.205,41 €
% Recuperació despesa					0,00 €

	GENER-MARÇ	ABRIL-JUNY	JULIOL-SETEMBRE	OCTUBRE-DESEMBRE	TOTAL	Grau de compliment %
					0	#DIV/0!
					0	#DIV/0!
					0	#DIV/0!
					0	#DIV/0!
					0	#DIV/0!
					0	#DIV/0!
					0	#DIV/0!
					0	#DIV/0!
					0	#DIV/0!
					0	#DIV/0!
					0	#DIV/0!
					0	#DIV/0!
					0	#DIV/0!
					0	#DIV/0!
					0	#DIV/0!
					0	#DIV/0!
					0	#DIV/0!
					0	#DIV/0!
					0	#DIV/0!
					0	#DIV/0!
					0	#DIV/0!
					0	#DIV/0!
					0	#DIV/0!
					0	#DIV/0!
					0	#DIV/0!
					0	#DIV/0!
					0	#DIV/0!
					0	

DESPESES PERSONAL CENTRE - JORNADA FIXA

NOM I COGNOMS	CÀRREC	TIPUS CONTRACTE	JORNADA (hores setmana)	COST EMPRESA: Sou brut + SS empresa												
				Gener	Febrer	Març	Abril	Maig	Juny	Juliol	Agost	Setembre	Octubre	Novembre	Desembre	TOTAL
																0,00 €
																0,00 €
																0,00 €
																0,00 €
																0,00 €
																0,00 €
																0,00 €
																0,00 €
																0,00 €
																0,00 €
				0,00 €	0,00 €	0,00 €	0,00 €	0,00 €	0,00 €	0,00 €	0,00 €	0,00 €	0,00 €	0,00 €	0,00 €	0,00 €