Ajuntament de Barcelona

Districte de l'Eixample

47614044L SONIA MARTIN (R: B66939778)

Digitally signed by 47614044L SONIA MARTIN (R: B66939778)
DN: 2.5.4.13=Reg:08005 / Hoja:B-498663 /Tomo:45776 / Folio:176 /Fecha:15/02/2017 / Inscripción:1, serialNumber=IDCES-47614044L, givenName=SONIA, sn=MARTIN RODRIGUEZ, cn=47614044L SONIA MARTIN (R: B66939778), 2.5.4.97=VATES-B66939778, o=ECSA ENGINYERIA SLP, c=ES
Date: 2025.05.08 11:48:26 +02'00'

REDACCIÓ DE PROJECTE EXECUTIU PER A COMPLETAR LA URBANITZACIÓ DE L'INTERIOR D'ILLA DE BEATRIU PINÓS-MILANY, UBICAT AL CARRER DEL ROSSELLÓ 149 - 153 DE BARCELONA, AL DISTRICTE DE L'EIXAMPLE

DESEMBRE 2024

ecivil

ecsa enginyeria s.l.p.

ÍNDEX DE PROJECTE

DOCUMENT NÚM 1. MEMÒRIA I ANNEXES

MEMÒRIA

ANNEXES A LA MEMÒRIA

Annex número 01. Estudi Bàsic de Seguretat i Salut
Annex número 02. Pla d'obres
Annex número 03. Justificació de Preus
Annex número 04. Pla de Control de Qualitat
Annex número 05. Gestió de residus
Annex número 06. Jardineria i Reg
Annex número 07. Enllumenat

DOCUMENT NÚM 2. PLÀNOLS

DOCUMENT NÚM 3. PLEC DE CONDICIONS TÈCNIQUES

DOCUMENT NÚM 4. PRESSUPOST

AMIDAMENTS
QUADRE DE PREUS NÚM. 1
QUADRE DE PREUS NÚM. 2
PRESSUPOSTOS PARCIALS
PRESSUPOST GENERAL

MEMÒRIA

1. ANTECEDENTS

L'interior d'illa de Beatriu Pinós forma part del projecte global de construcció del centre de recerca biomèdica CEK (Centre Esther Koplowitz). L'edifici, que fa de porta d'entrada al jardí, es va inaugurar a l'octubre del 2010 i l'interior d'illa es va obrir al públic l'any 2011. A principis del 2012 es van col·locar uns jocs que permeten fer un recorregut esportiu i són aptes per a persones de totes les edats.

El projecte no es va completar en la seva totalitat a causa de l'existència d'una construcció al costat Oest de l'interior d'illa que requereix d'un projecte de demolició previ a l'execució de les obres.

2. OBJECTE DEL PROJECTE

L'objecte del document és la definició de les actuacions necessàries per a completar la urbanització de l'interior d'illa de Beatriu Pinós d'acord amb les indicacions de Districte i seguint amb els criteris de projecte i acabats de l'obra finalitzada al 2011. La superfície de l'àmbit d'actuació és de 332,72m^2.

El promotor del projecte és el Districte de L'Eixample, amb seu al Carrer Aragó 311, 08009 Barcelona.

3. ESTAT ACTUAL

L'interior d'illa és una superfície sensiblement horitzontal que descansa majoritàriament sobre la llosa de la coberta de soterrani primer de l'edifici CIBEK. Els pendents vesen cap a l'aiguafons situat adjacent a l'entrada a l'interior d'illa on es capta l'escorrentiu amb una doble reixa longitudinal que connecta a un pou de registre i es condueix cap al carrer Rosselló on es connecta al col·lector visitable existent.

L'accés a l'interior d'illa es realitza exclusivament pel passatge que traspassa el cos principal de la edificació del carrer del Rosselló 149-153.

L'àrea de l'interior és divideix en dues parts: la que el seu subsòl es ocupat per l'edificació del CIBEK, i és urbanitzada amb paviment "dur" i les zones verdes on no arriba aquest forjat i es proposa un parterre perimetral.

L'espai interior compta amb dues zones de joc: una infantil amb paviment de cautxú amb una molla, un gronxador i un multi joc i una zona amb jocs esportius actes per a persones de totes les edats. El mobiliari es completa amb bancs, cadires tipus MODO de Fàbregas, una zona d'ombra amb una pèrgola metàl·lica amb bancs i taules i papereres tipus Barcelona.

A nivell d'instal·lacions l'interior d'Illa té enllumenat amb columnes tipus MADRID de HESS de 3.50 m d'alçada, reg per degoteig al parterre existent i un col·lector de 400 mm que connecta amb el clavegueram del carrer Rosselló.

L'espai a incorporar a l'interior lliure actualment està ocupat per una nau, que serà enderrocada prèviament a les obres d'urbanització, no essent aquest enderroc objecte del projecte que ens ocupa.

Vistes interior Illa

4. TOPOGRAFIA

La proposta es recolza en l'aixecament topogràfic de detall realitzat per l'as built del projecte d'urbanització de l'Interior d'Illa Cerdà definit pels carrers Rosselló, Urgell, Còrsega i Villarroel, amb data Gener del 2011 redactar per ESPINE/UBACH

5. GEOLOGIA i GEOTÈCNIA

Totes les obres projectades són "de pell", consistents a renovar paviments, fer un nou parterre i executar noves canalitzacions d'instal·lacions, rases que seran de relativa poca fondària, per la qual cosa no es considera necessari realitzar un estudi geotècnic. A grans trets i tenint en compte que és una zona on anteriorment havia una construcció tipus nau industrial es preveu trobar bàsicament reblerts i restes de l'antiga construcció.

Els materials es podran excavar amb mitjans mecànics convencionals i els talussos de poca entitat es presumeixen estables.

6. DESCRIPCIÓ DE LA PROPOSTA

La proposta preveu completar la urbanització de l'interior d'Illa donant continuïtat al parterre perimetral i completant la zona d'estada tenint en compte la geometria final de l'espai.

La zona d'estada ampliada s'alinearà amb el passatge d'entrada a l'interior d'Illa i seguirà amb la mateixa pavimentació de l'interior d'Illa amb formigó acabat remolinat amb helicòpter i amb addició de quars de color amb junts de retracció de dimensions aproximades 4,40x4,40 m i encintats de pedra natural granítica de 40x60x8 cm acabada a tall de serra classe 2, col·locada amb morter i amb junts de 8/10 mm.

El parterre s'executarà a la cota de rasant del paviment acabat i s'encintarà tot el seu perímetre amb el paviment de pedra natural granítica de 40x60x8. L'acabat amb la façana edificada es farà seguint el detall de la primera fase protegint aquesta amb una làmina impermeabilitzant sota el nivell del morter de la peça granítica d'encintat perimetral. Es preveu el tractament de la mitgera que quedarà després de l'enderroc de la nau.

A nivell de mobiliari caldrà ajustar la posició d'una cadira i una paperera i es completarà amb la instal·lació de dos taules tipus Harpo d'175 d'Urbidermis o equivalent amb dues cadires cadascun i dos nous escocells de dimensions 2,20x2 m. El projecte inclou el reg i la plantació al parterre ampliat i als escocells.

6.1. Operacions prèvies, moviments de terres i enderrocs

L'execució de les obres definides implica realitzar l'enderroc dels paviments existents per tal d'encaixar a peça sencera els paviments existents amb els nous paviments, el desplaçaments dels elements de mobiliari i el rebaix de terres per tal de fer les capes necessàries per a la plantació d'arbustiva i arbrat.

6.2. Pavimentació

Els materials a emprar serà paviment de formigó armat de 10 cm de gruix sobre una capa de tot-u de 25 cm amb acabat fratassat i addició de quars amb un resistència al lliscament C2. Els encintats perimetrals es proposen amb peça de granit de 60x40 cm sobre una base de formigó de 15 cm i 3 cm de morter de ciment M15. Aquest seguiran el mateix patró existent a l'Interior d'Illa.

Els escocells seran de xapa d'acer galvanitzat de 10 mm de gruix i dimensions 2.20x 2.00 m.

6.3. Drenatge

Els pendents del paviment acabat de l'àmbit de projecte vesen les seves aigües cap a l'aiguafons existent a la sortida del passatge d'accés on hi ha dues reixes longitudinals que connecten a un pou existent a la mateixa alineació. D'aquesta forma el projecte no preveu fer cap reforç dels elements de captació, però sí que es preveu un drenatge dels parterres amb tub ranurat i embolcallat amb material filtrant que es connectarà al drenatge actual del parterre.

6.4. Enllumenat

L'interior d'illa compta amb 7 fatals tipus MADRID de HESS d'alçada 3.50 m de 100W de VSAP



D'acord amb l'estudi lumínic realitzat pel projecte executiu de l'interior d'Illa es pot observar que la zona d'estada té uns nivells mitjos de 15 lux.

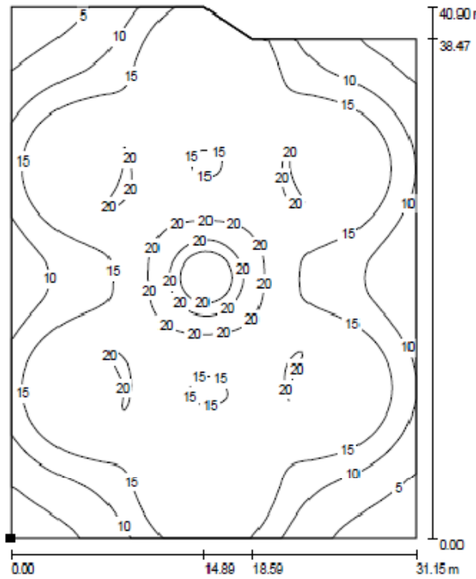

3.20	4.43	6.38	9.80	15	15	17						
4.36	6.00	8.19	12	17	18	19	17	14	9.45	6.90	5.04	
5.99	8.31	11	13	18	17	19	19	15	12	9.34	6.93	
8.45	12	14	15	18	20	19	19	16	15	13	10	
10	15	17	18	17	18	19	18	17	18	17	15	9.72
13	16	17	20	18	16	16	16	18	19	16	16	12
14	16	19	19	18	15	15	15	19	18	19	15	13
15	16	19	19	18	16	15	16	19	18	19	15	14
13	17	17	20	18	17	17	17	19	20	17	17	12
11	16	18	19	18	19	20	19	18	19	18	16	11
9.79	14	16	17	20	21	20	21	18	16	15	12	
8.35	11	13	16	20	20	21	21	18	14	12	9.67	
7.90	11	13	16	21	21	21	20	18	14	12	9.21	
8.43	11	14	16	20	19	20	21	18	15	12	9.82	
10	14	16	17	19	21	21	21	18	17	15	12	
11	16	19	19	18	19	19	19	18	19	18	16	11
14	17	17	20	18	17	16	16	18	20	17	17	13
15	16	19	19	18	15	15	15	19	18	19	15	14
14	16	19	19	18	15	15	15	18	19	19	15	14
13	17	17	20	18	17	17	16	18	19	16	16	12
10	15	17	18	18	19	19	19	17	17	17	14	9.50
8.19	12	14	15	18	19	18	19	16	14	13	9.72	
5.87	7.95	10	13	18	18	19	18	15	11	8.99	6.72	
4.20	5.78	7.92	11	17	18	18	17	14	9.12	6.59	4.82	
3.11	4.28	6.17	9.46	15	16	16	17	12	7.38	4.98	3.54	

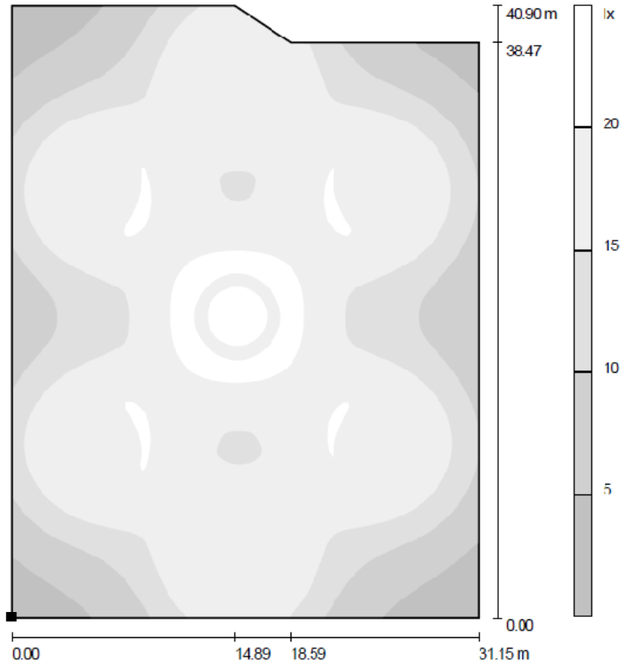

D'acord amb les indicacions d'Enllumenat es proposa instal·lar un nou punt de llum a la zona ampliada i es comprova que els nivells lumínics mitjos a la zona ampliada són de 15 lux i al parterre de 5 lux.

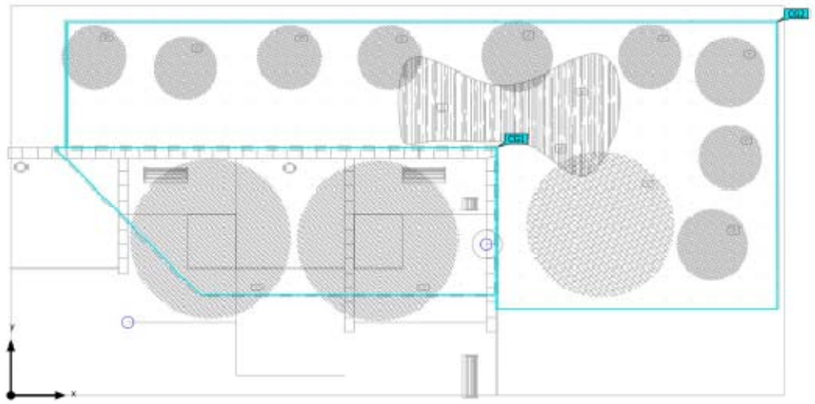

Superficie de cálculo

Propiedades	Ē	$E_{mín}$	$E_{máx}$	U_0 (g_1)	g_2	Índice
Superficie de cálculo 1 Iluminancia perpendicular Altura:0.100 m	21.6 lx	11.9 lx	48.1 lx	0.55	0.25	CG1
Superficie de cálculo 2 Iluminancia perpendicular Altura:0.100 m	9.55 lx	3.26 lx	38.7 lx	0.34	0.084	CG2

El punt de llum proposat és el Luna LED de Roura o equivalent muntada sobre columna tipus Plus de 4.00 m d'alçada.

6.5. Jardineria i Reg

Seguint amb els criteris del projecte original al parterre ampliat es mantenen les alineacions d'arbrat i arbustiva. D'aquets manera es plantaran nou exemplars de Casuarina Cunninghamiana, un exemplar de albizia julibrissin (albicia) i dos exemplars de jacaranda mimosifolia (xicandra) i una composició d'arbustives tipus viburnum tinus (marfull) i photinia fraseri (fotínia) (6u/m^2)

Els escocells es realitzaran amb xapa galvanitzada de dimensions 2.2x2.0m on es plantaran dues Jacaranda mimosifolia (xicandra).

Les obres aprofiten la escomesa i programador existents al carrer Rosselló i es connectaran als by-pass sectorials existents a l'interior del parterre existent. Per tal de dotar de reg la nova superfície de parterre es prolongarà el sector per degoteig (reg arbustos) i es farà un nou ramal per alimentar els 12 nous arbres amb anells amb degoteig. Es preveu la renovació de les tapes dels registres actuals, ubicats a parterre, però sense desplaçar-los per a evitar ubicar-los a sobre del forjat de l'aparcament.

6.6. Elements urbans

Es preveu la instal·lació dues taules tipus HARPO de 175 amb dos bancs d'1.75 cadascun d'Urbidermis. Es manté la cadira tipus MODO de Fàbregas existent d'acord amb els plànols de projecte.

L'actuació, dins de l'interior d'illa, no afecta a cap contenidor, ni al recorregut de recollida del camió d'escombreries. En l'àmbit de projecte actualment trobem 2 papereres que es desplaçaran a una nova ubicació per tal d'ajustar-les a la nova geometria de l'espai.

6.7. Accessibilitat

La proposta segueix amb els criteris de pavimentació i pendents de la fase 1 del projecte on tot l'àmbit és accessible amb pendents suaus i sense cap ressalt.

Les cadires i bancs tindran el seient a 45cm d'alçada, amb recolza braços i respatller

7. PLANEJAMENT VIGENT

L'actuació projectada és compatible amb el planejament vigent ja que es desenvolupa dins de l'àmbit amb qualificació urbanística 6E (Parcs i Jardins de Nova Creació de caràcter local)

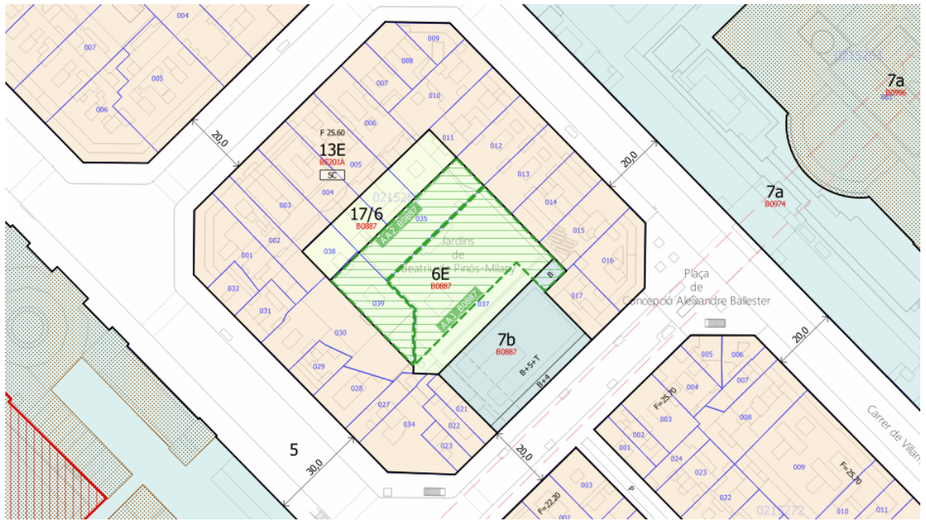

Qualificació urbanística	
Identificació	
Codi pla	B0387
Clau	6E
Qualificació	Parcs i jardins de nova creació de caràcter local
Pla	MPGM per a la creació d'un nou equipament i la recuperació de l'interior d'illa definit pels carrers de Rosselló, d'Urgell, de Còrsega i de Villarroel

8. EXPROPIACIONS I OCUPACIONS TEMPORALS

Tot l'àmbit del projecte d'urbanització és de titularitat Municipal, per la qual cosa no cal contemplar cap tipus d'expropiació ni d'ocupació temporal.

9. SERVEIS AFECTATS

Les obres previstes són bàsicament de pell on les modificacions de cota es realitzen amb cotes d'acabat similars a les existents i sempre per sobre de la cota inicial.

Cal destacar que el projecte es desenvolupa en un àmbit 6E on no es preveu la aparició de cap servei de companyia a excepció de l'escomesa de la font existent.

10. GESTIÓ DE RESIDUS

En compliment de la legislació vigent no és preceptiva la redacció d'una memòria ambiental. L'annex 07 incorpora el corresponent estudi de gestió de residus. És responsabilitat del contractista l'elaboració del Pla de gestió de Residus.

11. TOPOGRÀFIC DE L'OBRA ACABADA

Acabades les obres descrites al projecte haurà de ser lliurat el Topogràfic de l'Obra Acabada segons el Plec d'Especificacions Tècniques per al Manteniment de la Cartografia Municipal Topogràfica 3D de l'Ajuntament de Barcelona vigent. El pressupost inclou una partida per a poder realitzar el Topogràfic de l'Obra Acabada.

12. PROTECCIÓ CIVIL

L'actuació proposada millora l'ample d'accés, posicionament i maniobra dels vehicles d'emergència alliberant més espai a l'interior d'illa.

D'acord amb la informació del projecte original el forjat admet el posicionament d'un camió de bombers.

13. NORMATIVA VIGENT APLICABLE i REFERÈNCIES

El capítol d'Aspectes Generals del Document número 3, Plec de Prescripcions Tècniques, del present projecte recull tota la normativa vigent aplicable en el moment de la redacció del present projecte, la qual regeix l'espai projectat.

Amb caràcter general serà d'aplicació:

- Text refós de la Llei de contractes del sector públic (TRLCSP) aprovat per Decret Legislatiu 3/2011
- Condicions tècniques d'elements simples i compostos d'edificació, urbanització i enginyeria civil, Institut de la Construcció de Catalunya.
- TMA/851/2021, de 23 de julio, por la que se desarrolla el documento técnico de condiciones básicas de accesibilidad y no discriminación para el acceso y la utilización de los espaciospúblicosurbanizados
- Codi d'accessibilitat de Catalunya.
- RD 314/2006, de 17 de març CódigoTécnico de la Edificación (BOE de 28 març de 2006)
- NTE, Normes Tecnològiques de l'Edificació
- Normes UNE
- Plec de Prescripcions Tècniques generals PG-4-1998
- Código Estructural
- Plec de Prescripcions Tècniques Generals per a canonades de sanejament de poblacions (BOE 228 de 23 setembre 1986)
- Plec de Prescripcions Tècniques Generals per a canonades d'abastament d'aigua (28 juliol 1974)
- Reglament vigent Electrotècnic de BT
- Plecs i Normativa municipal específica de l'Ajuntament de Barcelona:
  - Plec de Condicions Tècniques Particulars de les Fustes.
  - Ambientalització de les obres a la ciutat de Barcelona. Guia per a l'ambientalització de l'execució d'obres.
  - Instrucció d'Alcaldia relativa als elements urbans de la ciutat de Barcelona, de 5 d'abril de 2011
  - Guia de Criteris Tècnics Generals de la Xarxa de Clavegueram de la Ciutat de Barcelona, Ajuntament de Barcelona i BCASA. Setembre 2015.
  - Manual d'aplicació de la imatge per al nou tancament de les obres municipals.
  - Plec d'especificacions tècniques per al manteniment de la cartografia municipal topogràfica 3D de l'Ajuntament de Barcelona. Topogràfic Obra Acabada (versió 2.0). Maig 2016
  - Recull de criteris tècnics per a la instal·lació d'elements, mobiliari i accessoris per a la gestió de residus i neteja viària. Inclusió a l'espai urbà. 2013
  - Manual de Qualitat de les Obres a la Ciutat de Barcelona. Maig 2014.
- Normativa de protecció contra incendis aplicable a la ciutat de Barcelona
  - Ordenança municipal de condicions de protecció contra incendis. (ORCPI/08). (PDF)
  - CódigoTécnico de la Edificación (CTE-DB-SI/06).
  - Documento Básico DB SI (edición comentada).
  - Documento Básico DB SUA (edición comentada).
  - Reglamento de Seguridad contra incendios en los establecimientosindustriales (RSCIEI. RD 2267/2004).
  - Reglamento de instalaciones de protección contra incendios (RIPCI. RD 1942/1993).

14. PLANIFICACIÓ DELS TREBALLS I TERMINI D'EXECUCIÓ DE LES OBRES

Durant l'execució dels treballs no es preveu el tancament de l'Interior d'Illa. Només es preveu el tancament de l'àmbit estricte de projecte més una superfície per a l'abassegament de material. Les instal·lacions pròpies de l'obra es proposen a la línia d'estacionament del carrer Rosselló. El projecte no preveu afectar la circulació del carrer Rosselló. D'acord amb el diagrama de barres de l'annex, resulta un termini total de **6 setmanes.**

15. JUSTIFICACIÓ DE PREUS

La justificació de preus d'aquest projecte es basa en els bancs de preus d'ITEC 2024-06 per a obres d'urbanització de PEM 0,402M, àmbit de preus Barcelona, realitzats amb els costos de mà d'obra, maquinària i materials de mercat. S'ha considerat un 5% de despeses indirectes.

16. REVISIÓ DE PREUS

D'acord amb disposició final setena de la Llei 11/2023, de 8 de maig, de transposició de Directives de la Unió Europea en matèria d'accessibilitat de determinats productes i serveis, migració de persones altament qualificades, tributària i digitalització d'actuacions notarials i registrals; i per la que es modifica la Llei 12/2011, de 27 de maig, sobre responsabilitat civil per danys nuclears o produïts per materials radioactius, no procedeix la inclusió en el Plec de Clàusules Administratives Particulars de l'obra de referència cap clàusula de revisió de preus, per no excedir el termini d'execució de les obres de dotze (12) mesos.

17. CLASSIFICACIÓ DEL CONTRACTISTA

D'acord amb el que s'estableix a l'article 77 de la Llei 9/2017, de 8 novembre, de contractes del sector públic, per la qual es transposen a l'ordenament jurídic espanyol les directives del Parlament Europeu i del Consell 2014/23/UE i 2014/24/UE, de 26 de febrer de 2014 (d'ara endavant, LCSP), cal incloure un apartat, en el Plec de clàusules administratives de l'obra de referència, on es disposi que les empreses que desitgin optar a la licitació hauran d'estar classificades en els grups, subgrups i categories que s'assenyalen a continuació, aplicables en virtut del Reial decret 1098/2001, de 12 d'octubre, modificat pel Reial Decret 773/2015, de 28 d'agost, pel que s'aprova el Reglament general de la Llei de Contractes de les Administracions Públiques (d'ara endavant, LCAP), classificacions que podran suplir la solvència sol·licitada en el seu cas.

D'acord amb l'article 11 del Reglament general de la LCAP, en els contractes d'obres, quan el valor estimat del contracte sigui igual o superior a 500.000 euros, és un requisit indispensable que l'empresari estigui degudament classificat com a contractista d'obres de les administracions públiques.

Per al contracte d'obres s'han de requerir, segons estableix l'article 36.2.a del Reglament general de la LCAP, com a màxim quatre subgrups, de manera que com a criteri general només s'ha de requerir classificació en les parts de l'objecte contractual que tinguin una significació econòmica superior al 20% del pressupost total.

Els grups i subgrups d'aplicació per a la classificació d'empreses i les categories en els contractes d'obres es defineixen als article 25 i 26 del Reglament general de la LCAP.

Grup G de vials i pistes - Subgrup 6, d'obres vials sense qualificació específica: categoria: 1

18. PERÍODE DE GARANTIA

El període de garantia serà d'un any sense perjudici del que defineixi el Plec de Clàusules Administratives de la licitació.

19. CONTROL DE QUALITAT

A l'annex 06 s'incorpora el Pla de Control de Qualitat. La Constructora deurà lliurar a la D.F. una proposta de Pla de Control de Qualitat per a que pugui ésser aprovat, o modificat i aprovat, per la D.F. abans de l'inici de les obres. El Control de Qualitat serà dut a terme per un LABORATORI degudament ACREDITAT. Es certificarà d'acord amb els assaigs realment realitzats contra la partida alçada prevista al pressupost general de l'obra.

20. PRESSUPOST

El pressupost d'execució material és de 116.001,82€.Afegint el benefici industrial i les despeses generals, el pressupost és de 138.042,17€, que, amb el 21% d'IVA ascendeix a pressupost d'execució per contracta de cent seixanta-set mil trenta-un euros amb tres cèntims (167.031,03€).

21. DOCUMENTS QUE INTEGREN EL PROJECTE

DOCUMENT NÚM 1. MEMÒRIA I ANNEXES

MEMÒRIA

ANNEXES A LA MEMÒRIA

Annex número 01. Estudi Bàsic de Seguretat i Salut
Annex número 02. Pla d'obres
Annex número 03. Justificació de Preus
Annex número 04. Pla de Control de Qualitat
Annex número 05. Gestió de residus
Annex número 06. Jardineria i Reg
Annex número 07. Enllumenat

DOCUMENT NÚM 2. PLÀNOLS

DOCUMENT NÚM 3. PLEC DE CONDICIONS TÈCNIQUES

DOCUMENT NÚM 4. PRESSUPOST

AMIDAMENTS
QUADRE DE PREUS NÚM. 1
QUADRE DE PREUS NÚM. 2
PRESSUPOSTOS PARCIALS
PRESSUPOST GENERAL

22. DECLARACIÓ D'OBRA COMPLETA

En compliment de l'article 127 del Reial Decret 1098/2001 de 12 d'octubre, pel que s'aprova el Reglament General de la Llei de Contractes de les Administracions Públiques, i de l'article 123 del R.D. Legislatiu 3/2011 de 14 de novembre pel que s'aprova el Text Refós de la Llei de Contractes del Sector Públic, es manifesta que el projecte comprèn una obra completa en el sentit exigit a l'article 125 del Reial Decret 1098/2001 de 12 d'octubre ja que conté tots i cadascun dels elements que són precisos per a la utilització de l'obra i és susceptible de ser lliurada a l'ús general.

Així mateix, es fa constar que l'obra compleix els requisits exigits per la Llei 3/2007 de 4 de juliol de l'Obra Pública i, concretament, allò reflectit a l'article 18 de la mateixa.

Barcelona, desembre 2024
Els Redactors:

Amanda Pérez (*ETOP*)
Col.núm. 12764

Sònia Martín (*ECCP*)
Col.núm. 19919

23. PLANS DE MANTENIMENT

Mobilitat i Infraestructures-Ecologia Urbana
Direcció d'Infraestructures i Espai Urbà
Departament d'Espai Urbà

Torrent de l'Olla, 218-220, 2r pl
08012 Barcelona

PLA DE MANTENIMENT DE MOBILIARI URBA

Ajuntament de Barcelona

Propietat:			
Nom de projecte:	Interior d'illa Beatriu Pinó-Milany		
Codi Natura Inversions			
	Carrer 1	Carrer 2	Carrer 3
Carrer afectat			
Tram Inici			
Tram Final			

Estat actual		
banc/cadira (€/U)	1	u
pilona (€/U)	0	u
barana (€/M)	0	m
pergoles (€/kg)	0	kg
mur de formigo (€/m3)	0	m3
mur de gabions (€/m3)	0	m3

Estat futur		
banc/cadira (€/U)	6	u
pilona (€/U)	0	u
barana (€/M)	0	m
pergoles (€/kg)	0	kg
mur de formigo (€/m3)	0	m3
mur de gabions (€/m3)	0	m3

En Estat futur s'indiquen les unitats de cada tipologia d'elements definits en el projecte.
El pla de manteniment de mobiliari urbà de l'Ajuntament de Barcelona contempla dos tipus d'actuacions de manteniment.
Per una banda el manteniment preventiu anual pel que fa a bancs, pilones, ibaranes i altres elements (considerant una vida útil de 15, 10 i 25 anys respectivament), i del 10% per les pergoles i murs (considerant una vida Útil de 10 anys).
En quant al manteniment correctiu, es contempla reparar de forma puntual aquelles incidències que apareguin.
A continuació s'adjunta un desglossat del cost d'ambdós manteniments on s'ha considerat un PEM de cost mig per a cada tipologia d'element. Pel càlcul de manteniment tant preventiu com correctiu en el projecte s'haurà de considerar el preu PEM de cada tipologia d'element que es defineixi en el projecte. Altrament també es fa una valoració de la diferència de cost que hi ha entre el manteniment actual i el futur. Els preus unitaris inclouen el subministre i la instal·lació, tractaments i altres treballs necessaris.
El cost associat als mantenimets preventiu i correctiu és anual.

TOTS ELS PREUS SON PEC + IVA

MANTENIMENT PREVENTIU MOBILIARI URBA

Ràti de manteniment nou mobiliari urbà	
banc/cadira (€/U)	252,60 €
pilona (€/U)	34,53 €
barana (€/M)	34,41 €
pergoles (€/KG)	1,44 €
mur de formigo (€/M3)	28,80 €
mur de gabions (€/M3)	21,60 €
% d'increment per actualització de preu	25%
Total de manteniment preventiu	1.641,87 €

MANTENIMENT CORRECTIU MOBILIARI URBA - INVERSIÓ INICIAL

Cost unitari nou mobiliari urbà		preu PEM
banc/cadira (€/U)	863,94 €	600,00 €
pilona (€/U)	151,19 €	105,00 €
barana (€/M)	532,76 €	370,00 €
mur de formigo (€/M3)	287,98 €	200,00 €
mur de gabions (€/M3)	215,99 €	150,00 €
% a reparar	30%	
% d'increment per actualització de preu	25%	
Total manteniment correctiu	1.943,87 €	

CONCLUSIONS

Cost total de manteniment preventiu mobiliari urbà	1.641,87 €
Cost total de manteniment correctiu mobiliari urbà	1.943,87 €
Cost total de manteniment mobiliari urbà	3.585,74 €

* En vermell si falta dotació de manteniment o en verd si sobra dotació de manteniment

Mobilitat i Infraestructures-Ecologia Urbana
Direcció d'Infraestructures i Espai Urbà
Departament d'Espai Urbà

Torrent de l'Olla, 218-220 , 2ª pl
08012 Barcelona
93.291.40.77

PLA DE MANTENIMENT DE PAVIMENTS

Ajuntament de Barcelona

Propietat:	Districte Eixample		
Nom de projecte:	Interior illa Beatriu Pinós-Milany		
Codi Nautura Inversions			
	Carrer 1	Carrer 2	Carrer 3
Carrer afectat			
Tram Inici			
Tram Final			

Estat actual		
Superfície de paviment aglomerat antiga	0	m2
Superfície de paviment de peces antiga	81,2	m2
Altres superfícies antigues	0	m2

Estat futur		
Superfície de paviment aglomerat noves	0	m2
Superfície de paviment de peces noves	157	m2
Altres superfícies noves	0	m2

El pla de manteniment de paviments de l'Ajuntament de Barcelona contempla dos tipus d'actuacions de manteniment, el manteniment preventiu est manteniment es del 25%. En quant al manteniment correctiu, es contempla reparar de forma puntual aquelles incidències de nivell greu que apareguin en el transcurs dels 15 anys. A continuació s'adjunta un desglossat del cost d'ambdós manteniments. Altrament també es fa una valoració de la diferencia de cost que hi ha entre el manteniment actual i el futur.

TOTS ELS PREUS SON PEC + IVA

MANTENIMENT PREVENTIU NOVES PAVIMENTACIONS

Ràti de manteniment preventiu amb aglomerat (€/m2)	61,50 €
Ràti de manteniment preventiu amb peces (€/m2)	36,97 €
Ràti de manteniment preventiu amb altres paviments (€/m2)	40,00 €
% d'increment per actualització de preu	25%
Total de manteniment preventiu	7.255,36 €

MANTENIMENT CORRECTIU NOVES PAVIMENTACIONS

Ràti de manteniment correctiu amb aglomerat (€/m2)	100,85 €
Ràti de manteniment correctiu amb peces (€/m2)	47,46 €
Ràti de manteniment correctiu amb altres paviments (€/m2)	80,00 €
% a reparar	30%
% d'increment per actualització de preu	25%
Total manteniment correctiu	558,84 €

MANTENIMENT PREVENTIU ACTUAL

Ràti de manteniment preventiu amb aglomerat (€/m2)	20,00 €
Ràti de manteniment preventiu amb peces (€/m2)	26,97 €
Ràti de manteniment preventiu amb altres paviments (€/m2)	35,00 €
Total de manteniment preventiu	2.189,96 €

MANTENIMENT CORRECTIU ACTUAL

Ràti de manteniment correctiu amb aglomerat (€/m2)	52,32 €
Ràti de manteniment correctiu amb peces (€/m2)	32,36 €
Ràti de manteniment correctiu amb altres paviments (€/m2)	65,00 €
% a reparar	30%
% d'increment de preu	25%
Total manteniment correctiu	197,07 €

CONCLUSIONS

Es preveu la reposició completa del paquet de ferms als 15 anys des del final de la obra. El cost total previst per a la renovació 7.255,36 €
Actualment el cost de manteniment preventiu d'aquest tram es de 2.189,96 € En quant al manteniment correctiu s'estableix un cost de manteniment per al nou aglomerat de 558,84 € Mentre que actualment el cost de manteniment correctiu associat a aquest tram de carrer es de : 197,07 € Aquestes variacions degudes a la diferència de m2 entre els paviments actuals i els futurs i a l'allargament de vida útil dels paviments antics, això comporta que hi hagi una variació en l'import de manteniment de :
5.427,17 €

Cost total de manteniment preventiu nova pavimentació	7.255,36 €
Cost actual de manteniment preventiu	2.189,96 €
Cost total de manteniment correctiu nova pavimentació	558,84 €
Cost actual de manteniment correctiu	197,07 €
	5.427,17 € *

* En vermell si falta dotació de manteniment o en verd si sobra dotació de manteniment

ANNEXES

Annex 01. Estudi Bàsic de Seguretat i Salut

ÍNDEX

MEMÒRIA

1. OBJECTE DE L'ESTUDI DE SEGURETAT I SALUT
2. PROMOTOR
3. AUTOR/S DE L'ESTUDI DE SEGURETAT I SALUT
4. DADES DEL PROJECTE
5. INSTAL·LACIONS PROVISIONALS
6. SERVEIS DE SALUBRITAT I CONFORT DEL PERSONAL
7. ÀREES AUXILIARS
8. TRACTAMENT DE RESIDUS
9. TRACTAMENT DE MATERIALS I/O SUBSTÀNCIES PERILLOSES
10. CONDICIONS DE L'ENTORN
11. UNITATS CONSTRUCTIVES
12. DETERMINACIÓ DEL PROCÉS CONSTRUCTIU
13. SISTEMES I/O ELEMENTS DE SEGURETAT I SALUT INHERENTS O INCORPORATS AL MATEIX PROCÉS CONSTRUCTIU
14. MEDIAMBIENT LABORAL
15. MANIPULACIÓ DE MATERIALS
16. MITJANS AUXILIARS D'UTILITAT PREVENTIVA (MAUP)
17. SISTEMES DE PROTECCIÓ COL·LECTIVA (SPC)
18. CONDICIONS DELS EQUIPS DE PROTECCIÓ INDIVIDUAL (EPI)
19. RECURSOS PREVENTIUS
20. SENYALITZACIÓ I ABALISAMENT
21. CONDICIONS D'ACCÉS I AFECTACIONS DE LA VIA PÚBLICA
22. RISCOS DE DANYS A TERCERS I MESURES DE PROTECCIÓ
23. PREVENCIÓ DE RISCOS CATASTRÒFICS
24. PREVISIONS DE SEGURETAT PELS TREBALLS POSTERIORS

PLÀNOLS

MEMÒRIA

1. OBJECTE DE L'ESTUDI DE SEGURETAT I SALUT

1.1. Identificació de les obres

Les actuacions seran les necessàries per a executar les obres d'ampliació de l'interior d'illa de Beatriu Pinós-Milany, ubicat al carrer Rosselló 149-153 un cop enderrocada la nau que ocupa l'espai

.

1.2. Objecte

El present E.S.S. té com a objectiu establir les bases tècniques, per fixar els paràmetres de la prevenció de riscos professionals durant la realització dels treballs d'execució de les obres del Projecte objecte d'aquest estudi, així com complir amb les obligacions que es desprenen de la Llei 31 / 1995 i del RD 1627 / 1997, amb la finalitat de facilitar el control i el seguiment dels compromisos adquirits al respecte per part del/s Contractista/es.

En el present Estudi de Seguretat i Salut s'ha dut a terme un estudi aprofundit dels riscos inherents a l'execució de l'obra i de les mesures preventives i cautelars consegüents per garantir la seguretat de les persones en l'execució de les obres en compliment del que determina la Llei 3/2007 del 4 de juliol de l'obra pública en el seu article 18.3.h).

D'aquesta manera, s'integra en el Projecte Executiu/Constructiu, les premisses bàsiques per a les quals el/s Contractista/es constructor/s pugui/n preveure i planificar, els recursos tècnics i humans necessaris per a l'acompliment de les obligacions preventives en aquest centre de treball, de conformitat al seu Pla d'Acció Preventiva propi d'empresa, la seva organització funcional i els mitjans a utilitzar, havent de quedar tot allò recollit al Pla de Seguretat i Salut, que haurà/n de presentar-se al Coordinador de Seguretat i Salut en fase d'Execució, amb antelació a l'inici de les obres, per a la seva aprovació i l'inici dels tràmits de Declaració d'Obertura davant l'Autoritat Laboral.

En cas de què sigui necessari implementar mesures de seguretat no previstes en el present Estudi, a petició expressa del coordinador de seguretat i salut en fase d'execució de l'obra, el contractista elaborarà el corresponent annex al Pla de Seguretat i Salut de l'obra que desenvoluparà i determinarà les mesures de seguretat a dur a terme amb la memòria, plec de condicions, amidaments, preus i pressupost que li siguin d'aplicació si n'és el cas.

2. PROMOTOR

Promotor	:	Districte de l'Eixample
Població	:	Barcelona

3. AUTOR/S DE L'ESTUDI DE SEGURETAT I SALUT

Redactor E.S.S.	:	Sònia Martín i Amanda Pérez
Titulació/ns	:	Enginyer de Camins Canals i Ports / ETOP
Col·legiat núm.	:	19919 / 12764
Despatx professional	:	ECIVIL
Població	:	Barcelona

4. DADES DEL PROJECTE

4.1. Autor/s del projecte

Redactor	:	Sònia Martín i Amanda Pérez
Titulació/ns	:	Enginyer de Camins Canals i Ports / ETOP
Col·legiat núm.	:	19919 / 12764
Despatx professional	:	ECIVIL
Població	:	Barcelona

4.2. Tipologia de l'obra

Obra civil. Reurbanització. Paviments i enjardinament.

4.3. Situació

Emplaçament	:	Xamfrà dels carrers Aragó i Bruc banda Besòs-muntanya.
Població	:	Barcelona

4.4. Termini d'execució

El termini estimat de duració dels treballs d'execució de l'obra és de **6 setmanes**.

4.5. Mà d'obra prevista

Donada la naturalesa i durada de l'obra i acceptant que el cost de la mà d'obra acostuma a ser un 30% del PEM total de l'obra (excloent la Seguretat i Salut), l'estimació de mà d'obra és de 4 persones i en punta d'execució és de 8 persones.

4.7. Oficis que intervenen en el desenvolupament de l'obra

Oficial 1a
Oficial 1a paleta
Oficial 1a col·locador
Oficial 1a electricista
Oficial 1a lampista
Oficial 1a muntador
Oficial 1a d'obra pública
Oficial 1a jardiner
Oficial 2a jardiner
Ajudantcol·locador
Ajudantelectricista
Ajudantmuntador
Ajudantjardiner
Manobre
Manobre especialista

5. INSTAL·LACIONS PROVISIONALS

Donada la naturalesa de les obres, les instal·lacions provisionals d'obra seran mínimes.

El Contractista farà les gestions oportunes amb les companyies subministradores per fer les connexions des de les xarxes generals presents a l'àmbit fins al punt de connexió de les instal·lacions d'obra d'acord amb la Normativa vigent.

6. SERVEIS DE SALUBRITAT I CONFORT DEL PERSONAL

Les instal·lacions provisionals d'obra s'adaptaran a les característiques especificades als articles 15 i ss del R.D. 1627/97, de 24 d'octubre, relatiu a les DISPOSICIONS MÍNIMES DE SEGURETAT I SALUT A LES OBRES DE CONSTRUCCIÓ.

Per al servei de neteja d'aquestes instal·lacions higièniques, es responsabilitzarà a una persona o un equip, els quals podran alternar aquest treball amb altres propis de l'obra.

Per l'execució d'aquesta obra, es disposarà de les instal·lacions del personal que es defineixen i detallen tot seguit:

6.1. Serveis higiènics

- **Lavabos químics :** Com a mínim un per a cada 10 persones.

6.2. Vestuaris : Superfícieaconsellable 2 m^2 per treballadorcontractat.

6.3. Local d'assistència a accidentats

Donat que a l'obra no s'ocuparan més de 50 treballadors simultàniament durant més d'un mes, no caldrà habilitar un recinte destinat exclusivament a les cures del personal d'obra. De qualsevol forma, caldrà tenir a la vista el quadre d'adreces i telèfons dels centres assistencials més pròxims, ambulàncies i bombers i serà suficient disposar d'una farmaciola de butxaca o portàtil, custodiada per l'encarregat.

El Servei de Prevenció de l'empresa contractista establirà els medis materials i humans addicionals per tal d'efectuar la Vigilància de la Salut d'acord al que estableix la llei 31/95.

La farmaciola portàtil tindrà el contingut següent:

- desinfectants i antisèptics autoritzats,
- gases estèrils,
- cotó hidròfil,
- benes,
- esparadrap,
- apòsits adhesius,
- estisores,
- pinces,
- guants d'un sol ús.

El material de primers auxilis es revisarà periòdicament, i es reposarà de manera immediata el material utilitzat o caducat.

7. ÀREES AUXILIARS

7.1. Centrals i plantes

Donades les característiques de l'obra no es considera necessari disposar dins de la mateixa obra de centrals i plantes.

7.2. Tallers

Donades les característiques de l'obra no serà necessari disposar dins de la mateixa obra de tallers.

7.3. Zones d'apilament. Magatzems

Els materials emmagatzemats a l'obra, hauran de ser els compresos entre els valors „mínims-màxims", segons una adequada planificació, que impedeixi estacionaments de materials i/o equips inactius que puguin ésser causa d'accident.

Els Mitjans Auxiliars d'Utilitat Preventiva, necessaris per a complementar la manipulació manual o mecànica dels materials apilats, hauran estat previstos en la planificació dels treballs.

Les zones d'apilament provisional estaran balisades, senyalitzades i il·luminades adequadament.

De forma general el personal d'obra (tant propi com subcontractat) haurà rebut la formació adequada respecte als principis de manipulació manual de materials. De forma més singularitzada, els treballadors responsables de la realització de maniobres amb mitjans mecànics, tindran una formació qualificada de les seves comeses i responsabilitats durant les maniobres.

8. TRACTAMENT DE RESIDUS

El Contractista és responsable de gestionar els sobrants de l'obra de conformitat amb les directrius del D. 201/1994, de 26 de juliol, i del R.D. 105/2008, d'1 de febrer, regulador dels enderrocs i d'altres residus de construcció, a fi i efecte de minimitzar la producció de residus de construcció com a resultat de la previsió de determinats aspectes del procés, que cal considerar tant en la fase de projecte com en la d'execució material de l'obra i/o l'enderroc o desconstrucció.

Al projecte s'ha avaluat el volum i les característiques dels residus que previsiblement s'originaran i les instal·lacions de reciclatge més properes per tal que el Contractista triï el lloc on portarà els seus residus de construcció.

Els residus es lliuraran a un gestor autoritzat, finançant el contractista, els costos que això comporti.

Si a les excavacions i buidats de terres apareixen antics dipòsits o canonades, no detectades prèviament, que continguin o hagin pogut contenir productes tòxics i contaminants, es buidaran prèviament i s'aïllaran els productes corresponents de l'excavació per ser evacuats independentment de la resta i es lliuraran a un gestor autoritzat.

9. TRACTAMENT DE MATERIALS I/O SUBSTÀNCIES PERILLOSES

Donades les característiques de l'obra no es considera l' utilització ni la manipulació a l'obra de materials o substàncies perilloses que puguin generar potencialment malalties o patologies professionals als treballadors i/o tercers exposats al seu contacte i/o manipulació.

10. CONDICIONS DE L'ENTORN

Ocupació del tancament de l'obra

Donades les característiques de l'obra, tot l'àmbit podrà quedar tancat.

S'entén per àmbit d'ocupació el realment afectat, incloent tanques, elements de protecció, baranes, bastides, contenidors, casetes, etc.

Cal tenir en compte que, en aquest tipus d'obres, l'àmbit pot ser permanent al llarg de tota l'obra o que pot ser necessari distingir entre l'**àmbit de l'obra** (el de projecte) i l'**àmbit dels treballs** en les seves diferents fases, a fi de permetre la circulació de vianants o l'accés a edificis, locals,....

En el PLA DE SEGURETAT I SALUT EN EL TREBALL s'especificarà la delimitació de l'àmbit d'ocupació de l'obra i es diferenciarà clarament si aquest canvia en les diferents fases de l'obra. L'àmbit o els àmbits d'ocupació quedaran clarament dibuixats en plànols per fases i interrelacionats amb el procés constructiu.

Situació de casetes i contenidors

Es col·locaran, preferentment, a l'interior de l'àmbit delimitat pel tancament de l'obra.

Si per les especials característiques de l'obra no és possible la ubicació de les casetes a l'interior de l'àmbit delimitat pel tancament de l'obra, ni és possible el seu trasllat dins d'aquest àmbit, ja sigui durant tota l'obra o durant alguna de les seves fases, s'indicaran al PLA DE SEGURETAT I SALUT les àrees previstes per aquest fi.

Les casetes, els contenidors, els tallers provisionals i l'aparcament de vehicles d'obra, es situaran segons s'indica en l'apartat "Àmbit d'ocupació de la via pública".

10.1. Serveis afectats

Les actuacions projectades no preveuen l'afectació de cap servei més enllà dels descrits a les actuacions proposades.

Els Plànols i d'altra documentació que el Projecte incorpora relatius a l'existència i la situació de serveis, cables, canonades, conduccions, arquetes, pous i en general, d'instal·lacions i estructures d'obra soterrades o aèries tenen un caràcter informatiu i no garanteixen l'exhaustivitat ni l'exactitud i per tant no seran objecte de reclamació per mancances i/o omissions. El Contractista ve obligat a la seva pròpia investigació per a la qual cosa sol·licitarà dels titulars d'obres i serveis, plànols de situació i localitzarà i descobrirà les conduccions i obres enterrades, per mitjà del detector de conduccions o per cales. Les adopcions de mesures de seguretat o la disminució dels rendiments es consideraran inclosos en els preus i, per tant, no seran objecte d'abonament independent.

10.2. Servituds

Donades les característiques de les obres, no es contempla la formalització de noves servituts.

En la documentació del Projecte i en la facilitada pel Promotor, s'incorporen els aspectes relatius a l'existència de possibles servituds en matèria d'aigües, de pas, de mitgera de llums i vistes, de desguàs dels edificis o de les distàncies i les obres intermèdies per a certes construccions i plantacions, tenen un caràcter informatiu i no asseguren l'exhaustivitat ni l'exactitud i per tant no podran ser objecte de reclamacions per carències i/o omissions. Com amb els indicats per als serveis afectats, el Contractista està obligat a consultar en el Registre de la Propietat els esmentats extrems. Les despeses generades, les mesures suplementàries de seguretat o la disminució dels rendiments es consideraran inclosos en els preus i, per tant, no seran objecte d'abonament independent.

10.3. Característiques meteorològiques

Les característiques metereològiques són les pròpies de clima mediterrani, amb un règim de pluges poc regular, concentrat a la primavera i a la tardor, quan es poden donar episodis de pluja intensos.

10.4. Característiques del terreny

Les obres se situen en un entorn planer, en un entorn urbanitzat.

10.5. Característiques de l'entorn

Les obres se situen en un entorn urbà, dins d'un interior d'illa enjardinat, amb jocs infantils.

11. UNITATS CONSTRUCTIVES

ENDERROCS
ENDERROCS D'ELEMENTS SOTERRATS A POCA FONDÀRIA
ENDERROCS O ARRENCADA D'ELEMENTS
MOVIMENTS DE TERRES
REBAIX DE TERRENY SENSE I AMB TALUSSOS, I PRETALL EN TALUSSOS I REPOSICIÓ EN DESMUNT
EXCAVACIÓ DE RASES I POUS
CÀRREGA I TRANSPORT DE TERRES O RUNES
FONAMENTS
SUPERFICIALS (RASES - POUS - LLOSES - ENCEPS - BIGUES DE LLIGAT - MURS GUIA)
PAVIMENTS
PAVIMENTS AMORFS (FORMIGÓ, SUBBASES, TERRA, SAULO, BITUMINOSOS I REGS)
PECES (PEDRA, CERÀMICA, MORTER, ETC.)
INSTAL.LACIONS DE DRENATGE, D'EVACUACIÓ I CANALITZACIONS
ELEMENTS SOTERRATS (CLAVEGUERONS, POUS, DRENATGES)
EQUIPAMENTS
MOBILIARI URBÀ
JARDINERIA
MOVIMENTS DE TERRES I PLANTACIÓ

12. DETERMINACIÓ DEL PROCÉS CONSTRUCTIU

El Contractista amb antelació suficient a l'inici de les activitats constructives n'haurà de perfilar l'anàlisi de cada una d'acord amb els „Principios de la Acción Preventiva" (Art. 15 L. 31/1995 de 8 de novembre) i els „Principios Aplicables durante la Ejecución de las Obras" (Art. 10 RD. 1627/1997 de 24 d'octubre).

12.1. Procediments d'execució

Les actuacions s'executaran en una única fase. Després dels enderrocs i moviments de terres, es pavimentarà, s'enjardinarà i s'instal·laran els elements urbans. Els materials presents es podran excavar amb mitjans mecànics habituals. Caldrà adaptar la maquinària a l'àmbit de les obres.

Els aspectes a examinar per a configurar cadascun dels procediments d'execució, hauran de ser desenvolupats pel Contractista i descrits en el Pla de Seguretat i Salut de l'obra.

12.2. Ordre d'execució dels treballs

L'ordre d'execució dels treballs serà el lògic i habitual en aquesta tipologia d'obres.

Complementant els plantejaments previs realitzats en el mateix sentit per l'autor del projecte, a partir dels suposats teòrics en fase de projecte, el Contractista haurà d'ajustar, durant l'execució de l'obra, l'organització i planificació dels treballs a les seves especials característiques de gestió empresarial, de forma que resti garantida l'execució de les obres amb criteris de qualitat i de seguretat per a cadascuna de les activitats constructives a realitzar, en funció del lloc, la successió, la persona o els mitjans a emprar.

12.3. Determinació del temps efectiu de duració. Pla d'execució

Per a la programació del temps material, necessari per al desenvolupament dels distints talls de l'obra, s'han tingut en compte els següents aspectes:

LLISTA D'ACTIVITATS	:	Relació d'unitats d'obra.
RELACIONS DE DEPENDÈNCIA	:	Prelació temporal de realització material d'unes unitats respecte a altres.
DURADA DE LES ACTIVITATS	:	Mitjançant la fixació de terminis temporals per a l'execució de cadascuna de les unitats d'obra.

De les dades així obtingudes, s'ha establert, en fase de projecte, un programa general orientatiu, en el qual s'ha tingut en compte, en principi, tan sols les grans unitats (activitats significatives), i un cop encaixat el termini de durada, s'ha realitzat la programació previsible, reflectida en un cronograma de desenvolupament.

El Contractista en el seu Pla de Seguretat i Salut haurà de reflectir, les variacions introduïdes respecte, al procés constructiu inicialment previst en el Projecte Executiu/Constructiu i en el present Estudi de Seguretat i Salut.

13. SISTEMES I/O ELEMENTS DE SEGURETAT I SALUT INHERENTS O INCORPORATS AL MATEIX PROCÉS CONSTRUCTIU

Tot projecte constructiu o disseny d'equip, mitjà auxiliar, màquina o ferramenta a utilitzar a l'obra, objecte del present Estudi de Seguretat i Salut, s'integrarà en el procés constructiu, sempre d'acord amb els „Principios de la Acción Preventiva" (Art. 15 L. 31/1995 de 8 de novembre), els „Principios Aplicables durante la Ejecución de las Obras" (Art. 10 RD. 1627/1997 de 24 d'octubre) „Reglas generales de seguridad para máquinas" (Art.18 RD. 1495/1986 de 26 de maig de 1986), i Normes Bàsiques de l'Edificació, entre altres reglaments connexos, i atenent les Normes Tecnològiques de l'Edificació, Instruccions Tècniques Complementàries i Normes UNE o Normes Europees, d'aplicació obligatòria i/o aconsellada.

14. MEDIAMBIENT LABORAL

14.1. Agents atmosfèrics

En desenvolupar-se les obres a l'aire lliure, caldrà tenir en compte les condicions climàtiques. Tot i que la zona no és zona de risc, caldrà prendre les mesures adients en cas de condicions més extremes de temperatures, pluges o vent.

14.2. Il·luminació

Donada la naturalesa de les obres, no caldrà disposar d'il·luminació addicional durant el decurs de les feines.

14.3. Soroll

Per a facilitar el seu desenvolupament al Pla de Seguretat i Salut del contractista, es reprodueix un quadre sobre els nivells sonors generats habitualment en la indústria de la construcció:

Compressor	.....	82-94 dB
Formigonera petita < 500 lts.	.....	72 dB
Formigonera mitjana > 500 lts.	.....	60 dB
Martell pneumàtic (en recinte angost)	.....	103 dB
Martell pneumàtic (a l'aire lliure)	.....	94 dB
Esmeriladora de peu	.....	60-75 dB
Camions i dumpers	.....	80 dB
Excavadora	.....	95 dB
Grua autoportant	.....	90 dB
Martell perforador	.....	110 dB
Pala carregadora de pneumàtics	.....	84-90 dB
Esmeriladora radial portàtil	.....	105 dB

Les mesures a adoptar, que hauran de ser adequadament tractades al Pla de Seguretat i Salut pel contractista, per a la prevenció dels riscos produïts pel soroll seran, en ordre d'eficàcia:

1er.- Supressió del risc en origen.

2on.- Aïllament de la part sonora.

3er.- Equip de Protecció Individual (EPI) mitjançant taps o orelleres.

Els serveis de prevenció seran els encarregats d'estimar la magnitud o els nivells de risc, les situacions en les que aquest es produeix, així com controlar periòdicament les condicions, l'organització dels mètodes de treball i la salut dels treballadors amb la finalitat de prendre les decisions per a eliminar, controlar o reduir el risc mitjançant mesures de prevenció a l'origen, organitzatives, de prevenció col·lectiva, de protecció individual, formatives i informatives

14.4. Pols

La permanència d'operaris en ambients polserígens, pot donar lloc a les diferents afeccions.

La patologia serà d'un o d'altre tipus, segons la naturalesa de la pols, la seva concentració i el temps d'exposició.

Caldrà adoptar els Equips de Protecció Individual necessaris, com màscares i ulleres contra la pols.

14.5. Ordre i neteja

El Pla de Seguretat i Salut del contractista haurà d'indicar com pensa fer front a les actuacions bàsiques d'ordre i neteja en la materialització d'aquest projecte.

15. MANIPULACIÓ DE MATERIALS

Tota manutenció de material comporta un risc, per tant, des del punt de vista preventiu, s'ha de tendir a evitar tota manipulació que no sigui estrictament necessària, en virtut del conegut axioma de seguretat que diu que "el treball més segur és aquell que no es realitza".

Per a manipular materials és preceptiu prendre les precaucions elementals i en el relatiu a la manipulació de materials el contractista en l'elaboració del Pla de Seguretat i Salut haurà de tenir en comte les premisses d' intentar evitar la manipulació manual de càrregues, adoptar Mesures preventives quan no es pugui evitar la manipulació i dotar als treballadors de la formació i informació en temes que incloguin ús correcte de les ajudes mecàniques, ús correcte dels equips de protecció individual, tècniques segures per a la manipulació de càrregues i informació sobre el pes i centre de gravetat.

16. MITJANS AUXILIARS D'UTILITAT PREVENTIVA (MAUP)

Als efectes del present Estudi de Seguretat i Salut, tindran la consideració de MAUP, tot Mitjà Auxiliar dotat de Protecció, Resguard, Dispositiu de Seguretat, Operació seqüencial, Seguretat positiva o Sistema de Protecció Col·lectiva, que originàriament ve integrat, de fàbrica, en l'equip, màquina o sistema, de forma solidària i indisociable, de tal manera que s'interposi, o apantalli els riscos d'abast o simultaneïtat de l'energia fora de control, i els treballadors, personal aliè a l'obra i/o materials, màquines, equips o ferramentes pròximes a la seva àrea d'influència, anul·lant o reduint les conseqüències d'accident. La seva operativitat resta garantida pel fabricant o distribuïdor de cadascun dels components, en les condicions d'utilització i manteniment per ell prescrites. El contractista resta obligat a la seva adequada elecció, seguiment i control d'ús.

17. SISTEMES DE PROTECCIÓ COL·LECTIVA (SPC)

Als efectes del present Estudi de Seguretat i Salut, tindran la consideració de Sistemes de Protecció Col·lectiva, el conjunt d'elements associats, incorporats al sistema constructiu, de forma provisional i adaptada a l'absència de protecció integrada de major eficàcia (MAUP), destinats a apantallar o condonar la possibilitat de coincidència temporal de qualsevol tipus d'energia fora de control, present en l'ambient laboral, amb els treballadors, personal aliè a l'obra i/o materials, màquines, equips o ferramentes pròximes a la seva àrea d'influència, anul·lant o reduint les conseqüències d'accident. La seva operativitat garanteix la integritat de les persones o objectes protegits, sense necessitat d'una participació per a assegurar la seva eficàcia. Aquest últim aspecte és el que estableix la seva diferència amb un Equip de Protecció Individual (EPI).

En absència d'homologació o certificació d'eficàcia preventiva del conjunt d'aquests Sistemes instal·lats, el contractista fixarà en el seu Pla de Seguretat i Salut, referència i relació dels Protocols d'Assaig, Certificats o Homologacions adoptades i/o requerits als instal·ladors, fabricants i/o proveïdors, per al conjunt dels esmentats Sistemes de Protecció Col·lectiva.

Els SPC més rellevants previstos per a l'execució del present projecte són els indicats en l'annex d'aquesta memòria que contindrà les fitxes amb RISC-AVALUACIÓ-MESURES.

18. CONDICIONS DELS EQUIPS DE PROTECCIÓ INDIVIDUAL (EPI)

Als efectes del present Estudi de Seguretat i Salut, tindran la consideració d'Equips de Protecció Individual, aquelles peces de treball que actuen a mode de coberta o pantalla portàtil, individualitzada

per a cada usuari, destinats a reduir les conseqüències derivades del contacte de la zona del cos protegida, amb una energia fora de control, d'intensitat inferior a la previsible resistència física de l'EPI.

La seva utilització haurà de quedar restringida a l'absència de garanties preventives adequades, per inexistència de MAUP, o en el seu defecte SPC d'eficàcia equivalent.

Tots els equips de protecció individual estaran degudament certificats, segons normes harmonitzades CE. Sempre de conformitat als R.D. 1407/92, R.D.159/95 i R.D. 773/97.

El Contractista Principal portarà un control documental del seu lliurament individualitzat al personal (propi o subcontractat), amb el corresponent avís de recepció signat pel beneficiari.

En els casos en què no existeixin normes d'homologació oficial, els equips de protecció individual seran normalitzats pel constructor, per al seu ús en aquesta obra, triats d'entre els que existeixin en el mercat i que reuneixin una qualitat adequada a les respectives prestacions. Per aquesta normalització interna s'haurà de comptar amb el vist-i-plau del tècnic que supervisa el compliment del Pla de Seguretat i Salut per part de la Direcció d'Obra o Direcció Facultativa/Direcció d'Execució.

Al magatzem d'obra hi haurà permanentment una reserva d'aquests equips de protecció, de manera que pugui garantir el subministrament a tot el personal sense que se'n produeixi, raonablement, la seva carència.

En aquesta previsió cal tenir en compte la rotació del personal, la vida útil dels equips i la data de caducitat, la necessitat de facilitar-los a les visites d'obra, etc.

Els EPI més rellevants, previstos per a l'execució material del present projecte són els indicats en l'annex d'aquesta memòria que contindrà les fitxes amb RISC-AVALUACIÓ-MESURES

19. RECURSOS PREVENTIUS

La legislació que s'ha de complir respecte a la presència de recursos preventius a les obres de construcció està contemplada a la llei 54/2003. D'acord amb aquesta llei, la presència dels recursos preventius a les obres de construcció serà preceptiva en els següents casos:

- Quan els riscos es puguin veure agreujats o modificats en el desenvolupament del procés o l'activitat, per la concurrència d'operacions diverses que es desenvolupen successivament o simultàniament i que facin precís el control de la correcta aplicació dels mètodes de treball. La presència de recursos preventius de cada contractista serà necessari quan, durant l'obra, es desenvolupin treballs amb riscos especials, com es defineixen en el real decret 1627/97.
- Quan es realitzin activitats o processos que reglamentàriament es considerin perillosos o amb riscos especials.
- Quan la necessitat d'aquesta presència sigui requerida per la Inspecció de Treball i Seguretat Social, si les circumstàncies del cas ho exigissin degut a les condicions de treball detectades.
- Quan a les obres de construcció coexisteixen contractistes i subcontractistes que, de forma successiva o simultània, puguin constituir un risc especial per interferència d'activitats, la presència dels "Recursos preventius" és, en aquests casos, necessària.

Els recursos preventius són necessaris quan es desenvolupin treballs amb riscos especials, definits a l'annex II del RD 1627/97.

1. *Treballs amb riscos especialment greus d'enterrament, enfonsament o caiguda d'altura, per les particulars característiques de l'activitat desenvolupada, els procediments aplicats, o l'entorn del lloc de treball.*
2. *Treballs en elsqualsl'exposició a agentsquímics o biològicssuposi un riscd'especialgravetat, o pels que la vigilància específica de la salutdelstreballadorssiguilegalment exigible.*
3. *Treballsambexposició a radiacionsionitzantspels que la normativa específica obliga a la delimitació de zones controlades o vigilades.*
4. *Treballs a la proximitat de línieselèctriquesd'altatensió.*
5. *Treballs que exposin a riscd'ofegament per immersió.*
6. *Obres d'excavació de túnels, pous i altrestreballs que suposinmoviments de terra subterranis.*
7. *Treballsrealitzatsenimmersióamb equip subaquàtic.*
8. *Treballsrealitzatsencaixonsd'airecomprimit.*
9. *Treballs que impliquinl'úsd'explosius.*
10. *Treballs que requereixinmuntar o desmuntarelementsprefabricatspesats.*

A continuació es detallen, de forma orientativa, les activitats de l'obra del present estudi de seguretat i salut, en base a l'avaluació de riscos d'aquest, que requereixen la presència de recurs preventiu:

ENDERROCS
ENDERROCS D'ELEMENTS SOTERRATS A POCA FONDÀRIA
ENDERROCS D'ESTRUCTURES AÈRIES
MOVIMENTS DE TERRES
EXCAVACIÓ DE RASES I POUS
INSTAL.LACIONS DE DRENATGE, D'EVACUACIÓ I CANALITZACIONS
ELEMENTS SOTERRATS (CLAVEGUERONS, POUS, DRENATGES)
CANONADES PER A GASOS I FLUIDS
TUBS MUNTATS SUPERFICIALMENT
TUBS MUNTATS SOTERRATS

20. SENYALITZACIÓ I ABALISAMENT

Quant a la senyalització de l'obra, és necessari distingir entre la que es refereix a la que demanda de l'atenció per part dels treballadors i aquella que correspon al tràfic exterior afectat per l'obra. En el primer cas són d'aplicació les prescripcions establertes per el Reial Decret 485/1997, de 14 d'abril. La senyalització i el abalisament de tràfic vénen regulats, entre altra normativa, per la Norma 8.3-I.C. de la Direcció General de Carreteres i no és objecte de l'Estudi de Seguretat i Salut. Aquesta distinció no exclou la possible complementació de la senyalització de tràfic durant l'obra quan aquesta mateixa es faci exigible per a la seguretat dels treballadors que treballin a la immediació d'aquest tràfic.

S'ha de tenir en compte que la senyalització per si mateixa no elimina els riscos, malgrat això la seva observació quan és l'apropiada i està ben col·locada, fa que l'individu adopti conductes segures. No és suficient amb col·locar un plafó a les entrades de les obres, si després en la pròpia obra no se senyalitza l'obligatorietat d'utilitzar cinturó de seguretat al col·locar les mires per a realitzar el tancament de façana. La senyalització abundant no garanteix una bona senyalització, ja que el treballador acaba fent cas omís de qualsevol tipus de senyal.

El R.D.485/97 estableix que la senyalització de seguretat i salut en el treball haurà d'utilitzar-se sempre que l'anàlisi dels riscos existents, les situacions d'emergència previsibles i les mesures preventives adoptades, posin de manifest la necessitat de:

- Cridar l'atenció dels treballadors sobre l'existència de determinats riscos, prohibicions o obligacions.
- Alertar als treballadors quan es produeixi una determinada situació d'emergència que requereixi mesures urgents de protecció o evacuació.
- Facilitar als treballadors la localització i identificació de determinats mitjans o instal·lacions de protecció, evacuació, emergència o primers auxilis.
- Orientar o guiar als treballadors que realitzin determinades maniobres perilloses.

La senyalització no haurà de considerar-se una mesura substitutiva de les mesures tècniques i organitzatives de protecció col·lectiva i haurà d'utilitzar-se quan, mitjançant aquestes últimes, no hagi estat possible eliminar els riscos o reduir-los suficientment.

Tampoc haurà de considerar-se una mesura substitutiva de la formació i informació dels treballadors en matèria de seguretat i salut en el treball.

La implantació de la senyalització i balisament s'ha de definir en els plànols de l'Estudi de Seguretat i Salut i s'ha de tenir en compte en les fitxes d'activitats, al menys respecte els riscos que no s'hagin pogut eliminar.

21. CONDICIONS D'ACCÉS I AFECTACIONS DE LA VIA PÚBLICA

L'accés a les obres es realitzarà a través de la mateixa via, la qual es mantindrà en servei amb restriccions de pas. Es mantindrà habilitat l'accés al centre educatiu.

En el PLA DE SEGURETAT I SALUT el Contractista definirà les desviacions i passos provisionals per a vehicles i vianants, els circuits i trams de senyalització, la senyalització, les mesures de protecció i detecció, els paviments provisionals, les modificacions que comporti la implantació de l'obra i la seva execució, diferenciant, si és cas, les diferents fases d'execució. A aquests efectes, es tindrà en compte el que determina la Normativa per a la informació i senyalització d'obres al municipi i la Instrucció Municipal sobre la instal·lació d'elements urbans a l'espai públic de la ciutat que correspongui.

Quan correspongui, d'acord amb les previsions d'execució de les obres, es diferenciarà amb claredat i per cadascuna de les distintes fases de l'obra, els àmbits de treball i els àmbits destinats a la circulació de vehicles i vianants, d'accés a edificis i guals, etc.., i es definiran les mesures de senyalització i protecció que corresponguin a cadascuna de les fases.

És obligatori comunicar l'inici, l'extensió, la naturalesa dels treballs i les modificacions de la circulació de vehicles provocades per les obres, a la Guàrdia Municipal i als Bombers o a l'Autoritat que correspongui.

Quan calgui prohibir l'estacionament en zones on habitualment és permès, es col·locarà el cartell de "SENYALITZACIÓ EXCEPCIONAL" (1050 X 600 mm), amb 10 dies d'antelació a l'inici dels treballs, tot comunicant-ho a la Guàrdia Municipal o l'Autoritat que correspongui.

En la desviació o estrenyiment de passos per a vianants es col·locarà la senyalització corresponent.

No es podrà començar l'execució de les obres sense haver procedit a la implantació dels elements de senyalització i protecció que corresponguin, definits al PLA DE SEGURETAT aprovat.

El contractista de l'obra serà responsable del manteniment de la senyalització i elements de protecció implantats.

Els accessos de vianants i vehicles, estaran clarament definits, senyalitzats i separats.

22. RISCOS DE DANYS A TERCERS I MESURES DE PROTECCIÓ

22.1. Riscos de danys a tercers

Els riscs que durant les successives fases d'execució de l'obra podrien afectar persones o objectes annexos que en depenguin són els següents:

- Caiguda al mateix nivell.
- Atropellaments.
- Col·lisions amb obstacles a la vorera.
- Caiguda d'objectes.

22.2. Mesures de protecció a tercers

Es prendran les mesures necessàries per a segrerar la zona de pas de la zona de treball. Es tancaran adientment les zones d'abassegament i d'instal·lacions d'obra**.**

23. PREVENCIÓ DE RISCOS CATASTRÒFICS

Els principals riscos catastròfics considerats com remotament previsibles per aquesta obra són:

- Incendi, explosió i/o deflagració.
- Atemptat patrimonial contra la Propietat i/o contractistes.
- Enfosament de càrregues o aparells d'elevació.

Per a cobrir las eventualitats pertinents, el Contractista redactarà i inclourà com annex al seu Pla de Seguretat i Salut un „Pla d'Emergència Interior", cobrin les següents mesures mínimes:

1.- Ordre i neteja general.
2.- Ubicació d'extintors i d'altres agents extintors.
3.- Assistència Primers Auxilis.

24. PREVISIONS DE SEGURETAT PELS TREBALLS POSTERIORS

Previsions i informacions útils per efectuar al seu dia, en les degudes condicions de seguretat i salut, els previsibles treballs posteriors (manteniment) segons art. 5.6 RD.1627/97

Barcelona, desembre de 2024
Els Redactors de l'Estudi

Amanda Pérez Gómez
Eng. Tècnic d'Obres Públiques
Col·legiat núm. 12764

Sònia Martín Rodríguez
Eng.Camins, Canals i Ports
Col·legiat núm. 19919

25. ANNEX: FITXES D'ACTIVITATS-RISC-AVALUACIÓ-MESURES

G01 ENDERROCS
G01.G01 ENDERROCS D'ELEMENTS SOTERRATS A POCA FONDÀRIA

ENDERROC PER MITJANS MANUALS, MECÀNICS I/O EXPLOSIUS, DE FONAMENTS, PAVIMENTS I ELEMENTS A POCA FONDARIA

Avaluació de riscos

Id	Risc	P	G	A
1	CAIGUDA DE PERSONES A DIFERENT NIVELL **Situació:** SOBRE ELEMENTS A ENDERROCAR PER DIFICULTAT ALS ACCESSOS	2	2	3
2	CAIGUDA DE PERSONES AL MATEIX NIVELL **Situació:** TERRENY IRREGULAR. MATERIAL MAL APLEGAT	2	1	2
4	CAIGUDA D'OBJECTES PER MANIPULACIÓ O DE MATERIALS TRANSPORTATS **Situació:** MANIPULACIÓ I MANTENIMENT DE MATERIALS I EINES	2	2	3
6	TREPITJADES SOBRE OBJECTES **Situació:** MATERIALS MAL APLEGATS	2	1	2
9	COPS AMB OBJECTES O EINES (TALLS) **Situació:** AMB EINES MANUALS O MECÀNIQUES	3	1	3
10	PROJECCIÓ DE FRAGMENTS O PARTÍCULES **Situació:** AMB DESTROSSA DE MATERIAL. TALL OXIACETILÈNIC. TALL PER RADIAL	2	2	3
12	ATRAPAMENT PER BOLCADA DE MÀQUINES, TRACTORS O VEHICLES **Situació:** TERRENY IRREGULAR	2	3	4
13	SOBREESFORÇOS **Situació:** MANIPULACIÓ MANUAL	2	2	3
14	EXPOSICIÓ A CONDICIONS AMBIENTALS EXTREMES **Situació:** TREBALLS A L'EXTERIOR	1	2	2
17	INHALACIÓ O INGESTIÓ DE SUBSTANCIES NOCIVES **Situació:** POLS	2	1	2
20	EXPLOSIONS **Situació:** OXIACETILÈ. EMANACIÓ DE GASOS	1	3	3
25	ATROPELLAMENTS O COPS AMB VEHICLES **Situació:** MOVIMENTS DE MAQUINARIA I CAMIONS DINS DE L'OBRA	2	2	3
26	EXPOSICIÓ A SORDLLS **Situació:** MAQUINÀRIA	3	1	3
27	EXPOSICIÓ A VIBRACIONS **Situació:** MAQUINÀRIA	2	1	2

P: Probabilitat (1,2,3) / G: Gravetat (1,2,3) / A: Avaluació (1,2,3,4,5)

EQUIPS PROTECCIÓ INDIVIDUAL

Codi	UA	Descripció	Riscos
H1411111	u	Casc de seguretat per a ús normal, contra cops, de polietilèamb un pesmàxim de 400 g, homologatsegons UNE-EN 812	1 /2 /4 /6 /9 /10 /12 /14 /20 /25
H1423230	u	Ulleres de seguretat per a talloxiacetilènic, ambmuntura universal de barnillad'acerrecoberta de PVC, ambvisorscirculars de 50 mm de D foscos de color DIN 5, homologades segons UNE-EN 175 i UNE-EN 169	10
H1431101	u	Protector auditiu de tapd'escuma, homologatsegons UNE-EN 352-2 i UNE-EN 458	26
H1432012	u	Protector auditiud'auricular, acoblat al capambarnès i orelleresantisoroll, homologatsegons UNE-EN 352-1 i UNE-EN 458	26
H1445003	u	Mascareta de protecciórespiratòria, homologada segons UNE-EN 140	17
H145C002	u	Parella de guants de protecció contra riscsmecànicscomuns de construcciónivell 3, homologatssegons UNE-EN 388 i UNE-EN 420	2 /4 /9 /10 /12 /14 /20
H1465275	u	Parella de botes baixes de seguretat industrial per a treballs de construcció en general, resistents a la humitat, de pell rectificada, ambturmelleraencoixinada, amb puntera metàl·lica, sola antilliscant, falca amortidorad'impactes al taló i sense plantilla metàl·lica, homologades segons UNE-EN ISO 20344, UNE-EN ISO 20345, UNE-EN ISO 20346 i UNE-EN ISO 20347	1 /2 /4 /6 /9 /10 /12 /14 /20 /25
H146J364	u	Parella de plantilles anticlaus de fleixd'acer de 0,4 mm de gruix, de 120 kg de resistència a la perforació, pintades ambpintures epoxi i folrades, homologades segons UNE-EN ISO 20344 i UNE-EN 12568	6
H1474600	u	Cinturóantivibració, ajustable i de teixit transpirable	27
H147D405	u	Sistema anticaiguda compost per un arnèsanticaigudaambtirants, bandessecundàries, bandessubglúties, bandes de cuixa, recolzament dorsal per a subjecció, elementsd'ajust, element dorsal d'enganxamentd'arnèsanticaiguda i sivella, incorporat a un subsistema anticaiguda de tipuslliscant sobre líniad'ancoratge flexible de llargaria 10 m, homologatsegons UNE-EN 361, UNE-EN 362, UNE-EN 364, UNE-EN 365 i UNE-EN 353-2	1
H147N000	u	Faixa de protecciódorslumbar	13
H1481343	u	Granota de treball per a construcció d'obreslineals en servei, de polièster i cotó (65%-35%), color groc, trama 240, ambbutxaquesinteriors i tires reflectants, homologada segons UNE-EN 340	1 /2 /4 /6 /9 /10 /12 /14 /20 /25
H1485140	u	Armilla de treball, de polièsterembuatadaamb material aïllant	14
H1485800	u	Armilla reflectantamb tires reflectants a la cintura, al pit i a l'esquena, homologada segons UNE-EN 471	4 /12 /25
H1486241	u	Casaca tipusenginyer, de polièsterembuatadaamb material aïllant, butxaquesexteriors	14
H1487350	u	Impermeable amb jaqueta, caputxa i pantalons, per a edificació, de PVC soldat de 0,3 mm de gruix, homologatsegons UNE-EN 340	14

MITJANS AUXILIARS D'UTILITAT PREVENTIVA

Codi	UA	Descripció	Riscos
HX11X021	u	Passadís de protecció prefabricatmetàl·licamb sistema de seguretatambtotselsrequisitsreglamentaris, de llargària 2,5 m, d'amplària 1,1 m, ambpaviment de entramat de platines metàl·liques i rampes articulades, baranesmetàl·liquesreglamentàries, muntants de 2 m d'alçada, sostre de xapad'acer de 3 mm de gruix	2 /4
HX11X022	u	Passadís de protecció prefabricatmetàl·licamb sistema de seguretatambtotselsrequisitsreglamentaris, de llargària 2,5 m, d'amplària 1,1 m, ambpaviment de entramat de platines metàl·liques i rampes articulades, baranesmetàl·liquesreglamentàries	1

SISTEMES DE PROTECCIÓ COL·LECTIVA

Codi	UA	Descripció	Riscos
H1512010	m2	Protecció de projecció de partículesincandescentsamb manta ignífuga, xarxa de seguretatnormalitzada (UNE-EN 1263-1) poliamida no regenerada, de tenacitat alta, nuadaambcorda perimetral de poliamida i corda de cosit de 12 mm de diàmetre i amb el desmuntatgeinclòs	10
H152T023	m2	Matalàs de seguretat per a protecció de projeccions per voladuresambxarxa de seguretat ancorada perimetralment i amb el desmuntatgeinclòs	10
H152U000	m	Tanca d'advertència o abalisament d'1 m d'alçadaamb malla de polietilètaronja, fixada a 1 m del perímetre del sostre ambsuportsd'acerallotjatsambforats al sostre	1 /2 /4 /6 /12 /26
H153A9F1	u	Topall per a descàrrega de camions en excavacions, de 4 m d'ampladaambtauló de fusta i perfils IPN 100 clavat al terreny i amb el desmuntatgeinclòs	4 /12
HBBAA005	u	Senyal de prohibició, normalitzadaamb pictograma negre sobre fonsblanc, de forma circular ambcantells i banda transversal descendentd'esquerra a dreta a 45°, en color vermell, diàmetre 29 cm, ambcartellexplicatiu rectangular, per ser vista fins 12 m, fixada i amb el desmuntatgeinclòs	1 /2 /4 /6 /9 /10 /12 /13 /14 /17 /20 /25 /26 /27
HBBAB115	u	Senyal de obligació, normalitzadaamb pictograma blanc sobre fonsblau, de forma circular ambcantells en color blanc, diàmetre 29 cm, ambcartellexplicatiu rectangular, per ser vista fins 12 m, fixada i amb el desmuntatgeinclòs	1 /2 /4 /6 /9 /10 /12 /13 /14 /17 /20 /25 /26 /27
HBBAC005	u	Senyal indicativa de la ubicació d'equipsd'extinció d'incendis, normalitzadaamb pictograma blanc sobre fonsvermell, de forma rectangular o quadrada, costatmajor 29 cm, per ser vista fins 12 m de distància, fixada i amb el desmuntatgeinclòs	20
HBBAF004	u	Senyal d'advertència, normalitzadaamb pictograma negre sobre fonsgroc, de forma triangular ambelcantellnegre, costat major 41 cm, ambcartellexplicatiurectangular, per ser vista fins 12 m de distància, fixada i ambeldesmuntatgeinclòs	1 /2 /4 /6 /9 /10 /12 /13 /14 /17 /20 /25 /26 /27
HM31161J	u	Extintor de pols seca, de 6 kg de càrrega, ambpressió incorporada, pintat, ambsuport a la paret i amb el desmuntatgeinclòs	20

MESURES PREVENTIVES

Codi	Descripció	Riscos
I0000002	Planificar elstreballs per a mantenir el màxim de tempspossible les proteccions	1
I0000003	Itinerarispreestablertsibalissats per al personal	1
I0000008	Personal qualificat per a treballs en alçada	1
I0000013	Ordre i neteja	2 /6 /17
I0000014	Preparació i manteniment de les superfícies de treball	2 /6
I0000015	Organització de les zones de pas i emmagatzematge	2 /6
I0000025	Planificació d'àrees i llocs de treball	4
I0000026	Planificació de recorreguts i maniobres per a màquines i camions	4
I0000027	Elecció delsmitjansauxiliars de manteniment	4
I0000028	Impedir l'accés de personal dins del radi d'acció de càrreguessuspeses	4
I0000029	No balancejar les càrreguessuspeses	4
I0000033	Solicitar habilitacióprofessional del personal encarregat del manteniment de l'obra	4
I0000038	Substituir lo manual per lo mecànic	9 /10
I0000039	Planificació de compra i programa de mantenimentd'eines	9
I0000040	Formació de l'operari en l'ús i mantenimentd'eines	9
I0000042	Evitar processos de manipulació de materials a obra	9
I0000045	Formació	10 /12
I0000051	Adequació delsrecorreguts de la maquinària	12
I0000053	Procedimentd'utilització de la maquinària	12

I0000054	Ús de recolzamentshidràulics	12
I0000060	Suspensió de les feines en condicions extremes	14
I0000061	Rotaciódelsllocs de treball	14 /26 /27
I0000062	Planificar elstreballs per a realitzar-los en zones protegides	14
I0000074	Reg de les zones de treball	17
I0000082	Aïllament del procés	17
I0000094	Revisióperiòdicadelsequips de treball	20
I0000095	Impedir el contacte de l'acetilèamb el coure	20
I0000096	No fumar	20
I0000099	Establir una zona de protecció de radi 10 m, en treballs de soldadura i tallambserra radial	20
I0000108	Eliminar el soroll en origen	26
I0000110	Eliminar vibracions en origen	27
I0000154	Verificar nivelllumínicmínim (250 lux) a itineraris i llocs de treball	1 /2 /6 /9 /12 /25
I0000155	Controlar la temperatura i velocitat del ventalsllocs de treball	14
I0000156	Detecció óxarxesinstal·lacions encastades o soterrades	20
I0000157	Control del nivellsonorambsonómetreportàtil	26
I0000160	Traslladarmaterialsambla grua dins d'una caixa o sarcòfeg	4

G01.G03 ENDERROCS O ARRENCADA D'ELEMENTS

ENDERROCS PER MITJANS MANUALS I MECÀNICS D'ELEMENTS SUPERFICIALS (MOBILIARI URBÀ, DIVISÒRIES, SENYALITZACIÓ, PROTECCIONS VIÀRIES, LLUMINÀRIES...)

Avaluació de riscos

Id	Risc	P	G	A
2	CAIGUDA DE PERSONES AL MATEIX NIVELL **Situació:** ITINERARIS OBRA APLECS DE MATERIAL SUPERFÍCIES IRREGULARS DE TREBALL	2	1	2
4	CAIGUDA D'OBJECTES PER MANIPULACIÓ O DE MATERIALS TRANSPORTATS **Situació:** MANIPULACIÓ I TRANSPORT DE MATERIALS ENDERROCATS	2	2	3
9	COPS AMB OBJECTES O EINES (TALLS) **Situació:** MANIPULACIÓ D'EINES	3	1	3
10	PROJECCIÓ DE FRAGMENTS O PARTÍCULES **Situació:** INEXISTÈNCIA DE ZONES DE SEGURETAT ÚS DEL MARTELL PNEUMÀTIC	2	2	3
13	SOBREESFORÇOS **Situació:** ELEVACIÓ I CARRETEIG DE MATERIAL, I ENDERROCS	2	2	3
14	EXPOSICIÓ A CONDICIONS AMBIENTALS EXTREMES **Situació:** TREBALLS A L'EXTERIOR	1	2	2
16	EXPOSICIÓ A CONTACTES ELÈCTRICS **Situació:** INSTAL·LACIONS ELÈCTRIQUES EXISTENTS	1	3	3
17	INHALACIÓ O INGESTIÓ DE SUBSTANCIES NOCIVES **Situació:** POLS I PARTÍCULES GENERADES ALS ENDERROCS	2	1	2
25	ATROPELLAMENTS O COPS AMB VEHICLES **Situació:** ITINERARIS DE VEHICLES PROPIS DE L'OBRA I TRANSPORT	3	2	4
26	EXPOSICIÓ A SOROLLS **Situació:** MAQUINÀRIA ENDERROCS: MARTELL, COMPRESSOR	3	1	3
27	EXPOSICIÓ A VIBRACIONS **Situació:** CABINA MÀQUINES MARTELL PNEUMÀTIC	2	1	2

P: Probabilitat (1,2,3) / G: Gravetat (1,2,3) / A: Avaluació (1,2,3,4,5)

EQUIPS PROTECCIÓ INDIVIDUAL

Codi	UA	Descripció	Riscos
H1411111	u	Casc de seguretat per a ús normal, contra cops, de polietilèamb un pesmàxim de 400 g, homologatsegons UNE-EN 812	2 /4 /9 /10 /14 /16 /17 /25 /26
H1421110	u	Ulleres de seguretatantiimpactesestàndard, ambmuntura universal, amb visor transparent i tractament contra l'entelament, homologades segons UNE-EN 167 i UNE-EN 168	10
H1431101	u	Protector auditiu de tapd'escuma, homologatsegons UNE-EN 352-2 i UNE-EN 458	26
H1432012	u	Protector auditiud'auricular, acoblat al capambarnès i orelleresantisoroll, homologatsegons UNE-EN 352-1 i UNE-EN 458	14 /26
H1445003	u	Mascareta de protecciórespiratòria, homologada segons UNE-EN 140	17
H145C002	u	Parella de guants de protecció contra riscsmecànicscomuns de construcciónivell 3, homologatssegons UNE-EN 388 i UNE-EN 420	2 /4 /9 /10 /14 /25
H145K153	u	Parella de guants de material aïllant per a treballselèctrics, classe 00, logotip color beix, tensiómàxima 500 V, homologatssegons UNE-EN 420	16
H1463253	u	Parella de botes dielèctriquesresistents a la humitat, de pell rectificada, ambturmelleraencoixinada sola antilliscant i antiestàtica, falca amortidora per al taló, llengüeta de manxa, de desprenimentràpid, sense ferramentametàl·lica, amb puntera reforçada, homologades segons DIN 4843	16
H1465275	u	Parella de botes baixes de seguretat industrial per a treballs de construcció en general, resistents a la humitat, de pell rectificada, ambturmelleraencoixinada, amb puntera metàl·lica, sola antilliscant, falca amortidorad'impactes al taló i sense plantilla metàl·lica, homologades segons UNE-EN ISO 20344, UNE-EN ISO 20345, UNE-EN ISO 20346 i UNE-EN ISO 20347	2 /4 /9 /10 /14 /17 /25
H1474600	u	Cinturóantivibració, ajustable i de teixit transpirable	27
H147N000	u	Faixa de protecciódorslumbar	13
H1481343	u	Granota de treball per a construcciód'obreslineals en servei, de polièster i cotó (65%-35%), color groc, trama 240, ambbutxaquesinteriors i tires reflectants, homologada segons UNE-EN 340	2 /4 /9 /10 /14 /16 /25
H1485800	u	Armilla reflectantamb tires reflectants a la cintura, al pit i a l'esquena, homologada segons UNE-EN 471	25
H1486241	u	Casaca tipusenginyer, de polièsterembuatadaamb material aïllant, butxaquesexteriors	14
H1487460	u	Impermeable amb jaqueta, caputxa i pantalons, per a obres públiques, de PVC soldat de 0,4 mm de gruix, de color viu, homologatsegons UNE-EN 340	14

SISTEMES DE PROTECCIÓ COL·LECTIVA

Codi	UA	Descripció	Riscos
H152U000	m	Tanca d'advertència o abalisament d'1 m d'alçadaamb malla de polietilètaronja, fixada a 1 m del perímetre del sostre ambsuportsd'acerallotjatsambforats al sostre	2 /4
H153A9F1	u	Topall per a descàrrega de camions en excavacions, de 4 m d'ampladaambtauló de fusta i perfils IPN 100 clavat al terreny i amb el desmuntatgeinclòs	25
H15B0007	u	Pantalla aïllant per a treballs en zonesd'influència de línieselèctriques en tensió	16
H16C0003	dia	Detector de gasosportàtil, per a espaisconfinats, amb detector de gascombustible, O2, CO i H2S	17
HBBAA005	u	Senyal de prohibició, normalitzadaamb pictograma negre sobre fonsblanc, de forma circular ambcantells i banda transversal descendentd'esquerra a dreta a 45°, en color vermell, diàmetre 29 cm, ambcartellexplicatiu rectangular, per ser vista fins 12 m, fixada i amb el desmuntatgeinclòs	2 /4 /9 /10 /14 /16 /17 /25 /26 /27
HBBAB115	u	Senyal de obligació, normalitzadaamb pictograma blanc sobre fonsblau, de forma circular ambcantells en color blanc, diàmetre 29 cm, ambcartellexplicatiu rectangular, per ser vista fins 12 m, fixada i amb el desmuntatgeinclòs	2 /4 /9 /10 /14 /16 /17 /25 /26 /27
HBBAE001	u	Rètoladhesiu (MIE-RAT.10) de maniobra per a quadre o pupitre de control elèctric, adherit	16
HBBAF004	u	Senyal d'advertència, normalitzadaamb pictograma negre sobre fonsgroc, de forma triangular ambelcantellnegre, costat major 41 cm, ambcartellexplicatiurectangular, per ser vista fins 12 m de distància, fixada i ambeldesmuntatgeinclòs	2 /4 /9 /10 /14 /16 /17 /25 /26 /27

MESURES PREVENTIVES

Codi	Descripció	Riscos
I0000002	Planificar elstreballs per a mantenir el màxim de tempspossible les proteccions	2
I0000003	Itinerarispreestablertsibalissats per al personal	2
I0000004	Revisió i mantenimentperiòdic de SPC	2
I0000013	Ordre i neteja	17
I0000026	Planificació de recorreguts i maniobres per a màquines i camions	4
I0000027	Elecciódelsmitjansauxiliars de manteniment	4
I0000028	Impedir l'accés de personal dins del radid'acció de càrreguessuspeses	4
I0000029	No balancejar les càrreguessuspeses	4
I0000031	Per a la manipulació de materials voluminosos i/o pesats, solicitar un procediment de treballespecífic	4
I0000038	Substituir lo manual per lo mecànic	9 /10
I0000039	Planificació de compra i programa de mantenimentd'eines	9
I0000040	Formació de l'operari en l'ús i mantenimentd'eines	9 /13
I0000044	Evitar processos de tallat de materials a l'obra	10
I0000055	Elecciódelsequips de manteniment	13
I0000056	Paletització i einesergonòmiques	13
I0000058	Adaptar la feina a les característiques individuals de la persona que la realitza	13
I0000060	Suspensió de les feines en condicions extremes	14
I0000061	Rotaciódelsllocs de treball	14 /27
I0000062	Planificar elstreballs per a realitzar-los en zones protegides	26
I0000063	En cas de vent, apuntalament i fixació de totselselements inestables	14
I0000068	Elecció i manteniment de les eineselèctriques	16
I0000070	Compliment del REBT pel que fa a equips de protecció	16
I0000073	Disposar de quadres elèctricssecundaris	16
I0000074	Reg de les zones de treball	17
I0000076	Reconeixementdels materials a enderrocar	17
I0000078	Evitar processos de divissió de material en sec	17
I0000103	Planificació de les àrees de treball	25

I0000104	Accessos i circulacióindependents per a personal i maquinària	25
I0000105	Anivellar la maquinària per a la realització de l'activitat	25
I0000106	El personal no ha de descansar al costat de màquines aturades	25
I0000107	Limitació de la velocitatdelsvehicles	25
I0000108	Eliminar el soroll en origen	26
I0000110	Eliminar vibracions en origen	27
I0000154	Verificar nivelllumínicmínim (250 lux) a itineraris i llocs de treball	2
I0000155	Controlar la temperatura i velocitat del ventalsllocs de treball	14
I0000156	Detecció óxarxesinstal·lacions encastades o soterrades	16 /17
I0000157	Control del nivellsonorambsonómetreportàtil	26
I0000161	Verificar que les connexions de les màquines es facinambendollsreglamentaris	16

G02 MOVIMENTS DE TERRES

G02.G01 REBAIX DE TERRENY SENSE I AMB TALUSSOS, I PRETALL EN TALUSSOS I REPOSICIÓ EN DESMUNT

EXCAVACIÓ DE TERRENY MITJANÇANT LA FORMACIÓ O NO DE TALUSSOS ESTABLES

Avaluació de riscos

Id	Risc	P	G	A
1	CAIGUDA DE PERSONES A DIFERENT NIVELL **Situació:** REALITZACIÓ DE TALUSSOS I DESMUNTS DE MÉS DE 2 m. ACCÉS A LA ZONA DE TREBALL	2	1	2
2	CAIGUDA DE PERSONES AL MATEIX NIVELL **Situació:** ITINERARIS D'OBRA IRREGULARIDAD DEL ÀREA DE TREBALL ACCÉS A L'EXCAVACIÓ	2	1	2
3	CAIGUDA D'OBJECTES PER DESPLOM, ESFONDRAMENT O ENSORRAMENT **Situació:** INESTABILITAT EN TALUSSOS DE FORTA PENDENT TREBALLS EN RASES	2	2	3
6	TREPITJADES SOBRE OBJECTES **Situació:** IRREGULARITAT DE LA ZONA DE TREBALL ACCÉS ALS TALLS	2	1	2
10	PROJECCIÓ DE FRAGMENTS O PARTÍCULES **Situació:** MOBILITAT DE LA MAQUINÀRIA	2	2	3
12	ATRAPAMENT PER BOLCADA DE MÀQUINES, TRACTORS O VEHICLES **Situació:** IRREGULARITAT DE LA ZONA DE TREBALL, ZONES DE PAS BASES NIVELLADES PER RECOLZAMENTS HIDRÀULICS	1	3	3
13	SOBREESFORÇOS **Situació:** TREBALLS I MANIPULACIÓ MANUAL	1	2	2
14	EXPOSICIÓ A CONDICIONS AMBIENTALS EXTREMES **Situació:** TREBALLS ALS EXTERIORS	1	2	2
16	EXPOSICIÓ A CONTACTES ELÈCTRICS **Situació:** EXISTÈNCIA D'INSTAL.LACIONS ELÈCTRIQUES SOTERRADES	1	3	3
17	INHALACIÓ O INGESTIÓ DE SUBSTANCIES NOCIVES **Situació:** POLS GENERAT EN LA EXCAVACIÓ I EN LES ZONES DE PAS	2	1	2
25	ATROPELLAMENTS O COPS AMB VEHICLES **Situació:** MAQUINÀRIA PRESENT EN OBRA	2	2	3
26	EXPOSICIÓ A SOROLLS **Situació:** MAQUINÀRIA	2	1	2
27	EXPOSICIÓ A VIBRACIONS **Situació:** MAQUINÀRIA	2	1	2

P: Probabilitat (1,2,3) / G: Gravetat (1,2,3) / A: Avaluació (1,2,3,4,5)

EQUIPS PROTECCIÓ INDIVIDUAL

Codi	UA	Descripció	Riscos
H1411111	u	Casc de seguretat per a ús normal, contra cops, de polietilèamb un pesmàxim de 400 g, homologatsegons UNE-EN 812	1 /2 /3 /6 /10 /12 /14 /16 /25 /26
H1421110	u	Ulleres de seguretatantiimpactesestàndard, ambmuntura universal, amb visor transparent i tractament contra l'entelament, homologades segons UNE-EN 167 i UNE-EN 168	10
H1431101	u	Protector auditiu de tapd'escuma, homologatsegons UNE-EN 352-2 i UNE-EN 458	26
H1432012	u	Protector auditiud'auricular, acoblat al capambarnès i orelleresantisoroll, homologatsegons UNE-EN 352-1 i UNE-EN 458	26
H1445003	u	Mascareta de protecciórespiratòria, homologada segons UNE-EN 140	17
H145C002	u	Parella de guants de protecció contra riscsmecànicscomuns de construcciónivell 3, homologatssegons UNE-EN 388 i UNE-EN 420	1 /2 /3 /6 /10 /12 /14 /25
H145K153	u	Parella de guants de material aïllant per a treballselèctrics, classe 00, logotip color beix, tensiómàxima 500 V, homologatssegons UNE-EN 420	16
H1463253	u	Parella de botes dielèctriquesresistents a la humitat, de pell rectificada, ambturmelleraencoixinada sola antilliscant i antiestàtica, falca amortidora per al taló, llengüeta de manxa, de desprenimentràpid, sense ferramentametàl·lica, amb puntera reforçada, homologades segons DIN 4843	
H1465275	u	Parella de botes baixes de seguretat industrial per a treballs de construcció en general, resistents a la humitat, de pell rectificada, ambturmelleraencoixinada, amb puntera metàl·lica, sola antilliscant, falca amortidorad'impactes al taló i sense plantilla metàl·lica, homologades segons UNE-EN ISO 20344, UNE-EN ISO 20345, UNE-EN ISO 20346 i UNE-EN ISO 20347	1 /2 /3 /6 /10 /12 /14 /25
H1474600	u	Cinturóantivibració, ajustable i de teixit transpirable	27
H147N000	u	Faixa de protecciódorslumbar	13
H1481343	u	Granota de treball per a construcció'obreslineals en servei, de polièster i cotó (65%-35%), color groc, trama 240, ambbutxaquesinteriors i tires reflectants, homologada segons UNE-EN 340	1 /2 /3 /6 /10 /12 /14 /16 /25
H1485800	u	Armilla reflectantamb tires reflectants a la cintura, al pit i a l'esquena, homologada segons UNE-EN 471	14 /25
H1487460	u	Impermeable amb jaqueta, caputxa i pantalons, per a obres públiques, de PVC soldat de 0,4 mm de gruix, de color viu, homologatsegons UNE-EN 340	14

SISTEMES DE PROTECCIÓ COL·LECTIVA

Codi	UA	Descripció	Riscos
H1522111	m	Barana de protecció en el perímetre de la coronació'excavacions, d'alçària 1 m, ambtravesser superior, travesserintermedi i muntants de tubmetàl·lic de 2,3´´, sòcol de post de fusta, ancorada al terrenyambdaus de formigó i amb el desmuntatgeinclòs	1 /2 /3 /6 /10
H152R013	m	Estacada de protecció contra despreniments del terreny, per mitjavessant, d'alçària 3 m, amb malla galvanitzada de torsió triple i malla electrosoldada de barres corrugades d'acer sobre pals de perfilsd'acer IPN 140 encastats a terra i subjectadaamb cables d'acer de diàmetre 10 mm i amb el desmuntatgeinclòs	3
H152U000	m	Tanca d'advertència o abalisament d'1 m d'alçadaamb malla de polietilètaronja, fixada a 1 m del perímetre del sostre ambsuportsd'acerallotjatsambforats al sostre	25
H16C0003	dia	Detector de gasosportàtil, per a espaisconfinats, amb detector de gascombustible, O2, CO i H2S	17
HBBAA005	u	Senyal de prohibició, normalitzadaamb pictograma negre sobre fonsblanc, de forma circular ambcantells i banda transversal descendentd'esquerra a dreta a 45°, en color vermell, diàmetre 29 cm, ambcartellexplicatiu rectangular, per ser vista fins 12 m, fixada i amb el desmuntatgeinclòs	1 /2 /3 /6 /10 /12 /16 /17 /25 /26 /27
HBBAB115	u	Senyal de obligació, normalitzadaamb pictograma blanc sobre fonsblau, de forma circular ambcantells en color blanc, diàmetre 29 cm, ambcartellexplicatiu rectangular, per ser vista fins 12 m, fixada i amb el desmuntatgeinclòs	1 /2 /3 /6 /10 /12 /16 /17 /25 /26 /27
HBBAF004	u	Senyal d'advertència, normalitzadaamb pictograma negre sobre fonsgroc, de forma triangular ambelcantellnegre, costat major 41 cm, ambcartellexplicatiurectangular, per ser vista fins 12 m de distància, fixada i ambeldesmuntatgeinclòs	1 /2 /3 /6 /10 /12 /16 /17 /25 /26 /27

MESURES PREVENTIVES

Codi	Descripció	Riscos
I0000002	Planificar elstreballs per a mantenir el màxim de tempspossible les proteccions	1
I0000003	Itinerarispreestablertsibalissats per al personal	1 /10 /12
I0000004	Revisió i mantenimentperiòdic de SPC	1
I0000013	Ordre i neteja	2 /6 /17
I0000014	Preparació i manteniment de les superfícies de treball	2 /6
I0000015	Organització de les zones de pas i emmagatzematge	2 /6
I0000023	Solicitar dades de les característiques físiques de les terres	3
I0000024	Execució de treballs a l'interior de rases per equips	3
I0000040	Formació de l'operari en l'ús i mantenimentd'eines	12 /13
I0000044	Evitar processos de tallat de materials a l'obra	10
I0000045	Formació	10
I0000051	Adequaciódelsrecorreguts de la maquinària	10 /12
I0000053	Procedimentd'utilització de la maquinària	12
I0000054	Ús de recolzamentshidràulics	12
I0000056	Paletització i einesergonòmiques	13
I0000058	Adaptar la feina a les característiques individuals de la persona que la realitza	13
I0000060	Suspensió de les feines en condicions extremes	14
I0000061	Rotaciódelsllocs de treball	14 /27
I0000062	Planificar elstreballs per a realitzar-los en zones protegides	14 /26
I0000070	Compliment del REBT pel que fa a equips de protecció	16
I0000071	Revisió de la posta a terra	16
I0000073	Disposar de quadres elèctricssecundaris	16
I0000074	Reg de les zones de treball	17
I0000078	Evitar processos de divissió de material en sec	17
I0000103	Planificació de les àrees de treball	25
I0000104	Accessos i circulacióindependents per a personal i maquinària	25
I0000106	El personal no ha de descansar al costat de màquines aturades	25

I0000108	Eliminar el soroll en origen	26
I0000110	Eliminar vibracions en origen	27
I0000154	Verificar nivelllumínicmínim (250 lux) a itineraris i llocs de treball	1 /2 /12 /25
I0000155	Controlar la temperatura i velocitat del ventalsllocs de treball	14
I0000156	Deteccióxarxesinstal·lacions encastades o soterrades	16 /17
I0000157	Control del nivellsonorambsonómetreportàtil	26
I0000168	Mantenirlliured'aigua, fang i llotsexcavació i rases	2

G02.G03 EXCAVACIÓ DE RASES I POUS

EXCAVACIÓ DE RASES I POUS MITJANÇANT MITJANS MANUALS I/O MECÀNICS AMB O SENSE ENTIBACIÓ

Avaluació de riscos

Id	Risc	P	G	A
1	CAIGUDA DE PERSONES A DIFERENT NIVELL **Situació:** ACCÉS FONS D'EXCAVACIÓ CIRCULACIÓ PERIMETRAL DE LA RASA	2	3	4
2	CAIGUDA DE PERSONES AL MATEIX NIVELL **Situació:** IRREGULARITAT DE LA ZONA DE TREBALL APLEC DE MATERIAL	2	2	3
3	CAIGUDA D'OBJECTES PER DESPLOM, ESFONDRAMENT O ENSORRAMENT **Situació:** ESTABILITAT DE L'EXCAVACIÓ COL·LOCACIÓ DE L'ESTINTOLAMENT	2	3	4
6	TREPITJADES SOBRE OBJECTES **Situació:** IRREGULARITAT SUPERFÍCIE DE TREBALL	2	1	2
9	COPS AMB OBJECTES O EINES (TALLS) **Situació:** EINES MANUALS I/O MECÀNIQUES	2	2	3
12	ATRAPAMENT PER BOLCADA DE MÀQUINES, TRACTORS O VEHICLES **Situació:** ESTABILITAT DE LA MAQUINÀRIA RECOLZAMENTS HIDRÀULICS ZONES DE PAS DELIMITADES	1	3	3
13	SOBREESFORÇOS **Situació:** TREBALLS MANUALS D'EXCAVACIÓ I EXTRACCIÓ DE TERRES	1	2	2
14	EXPOSICIÓ A CONDICIONS AMBIENTALS EXTREMES **Situació:** TREBALLS A L'EXTERIOR	1	2	2
16	EXPOSICIÓ A CONTACTES ELÈCTRICS **Situació:** EXISTÈNCIA D'INSTAL·LACIONS ELÈCTRIQUES SOTERRADES	1	3	3
17	INHALACIÓ O INGESTIÓ DE SUBSTANCIES NOCIVES **Situació:** POLS TERRES	2	1	2
25	ATROPELLAMENTS O COPS AMB VEHICLES **Situació:** CIRCULACIÓ INTERIOR D'OBRA	1	3	3
26	EXPOSICIÓ A SOROLLS **Situació:** MAQUINÀRIA	2	1	2
27	EXPOSICIÓ A VIBRACIONS **Situació:** MAQUINÀRIA	2	1	2

P: Probabilitat (1,2,3) / G: Gravetat (1,2,3) / A: Avaluació (1,2,3,4,5)

EQUIPS PROTECCIÓ INDIVIDUAL

Codi	UA	Descripció	Riscos
H1411111	u	Casc de seguretat per a ús normal, contra cops, de polietilèamb un pesmàxim de 400 g, homologatsegons UNE-EN 812	1 /2 /3 /6 /9 /12 /14 /16 /25 /26
H1431101	u	Protector auditiu de tapd'escuma, homologatsegons UNE-EN 352-2 i UNE-EN 458	26
H1432012	u	Protector auditiud'auricular, acoblat al capambarnès i orelleresantisoroll, homologatsegons UNE-EN 352-1 i UNE-EN 458	26
H1445003	u	Mascareta de protecciórespiratòria, homologada segons UNE-EN 140	17
H145C002	u	Parella de guants de protecció contra riscsmecànicscomuns de construcciónivell 3, homologatssegons UNE-EN 388 i UNE-EN 420	1 /2 /3 /6 /9 /14
H145F004	u	Parella de guantsd'altavisibilitatpigmentats en color fosforescent per a estibadors de càrreguesambgrua i/o senyalistes, homologatssegons UNE-EN 471 i UNE-EN 420	3 /9 /25
H145K153	u	Parella de guants de material aïllant per a treballselèctrics, classe 00, logotip color beix, tensiómàxima 500 V, homologatssegons UNE-EN 420	16
H1463253	u	Parella de botes dielèctriquesresistents a la humitat, de pell rectificada, ambturmelleraencoixinada sola antilliscant i antiestàtica, falca amortidora per al taló, llengüeta de manxa, de desprenimentràpid, sense ferramentametàl·lica, amb puntera reforçada, homologades segons DIN 4843	16
H1465275	u	Parella de botes baixes de seguretat industrial per a treballs de construcció en general, resistents a la humitat, de pell rectificada, ambturmelleraencoixinada, amb puntera metàl·lica, sola antilliscant, falca amortidorad'impactes al taló i sense plantilla metàl·lica, homologades segons UNE-EN ISO 20344, UNE-EN ISO 20345, UNE-EN ISO 20346 i UNE-EN ISO 20347	1 /2 /3 /6 /9 /12 /14 /25
H1474600	u	Cinturóantivibració, ajustable i de teixit transpirable	27
H147D405	u	Sistema anticaiguda compost per un arnèsanticaigudaambtirants, bandessecundàries, bandessubglúties, bandes de cuixa, recolzament dorsal per a subjecció, elementsd'ajust, element dorsal d'enganxamentd'arnèsanticaiguda i sivella, incorporat a un subsistema anticaiguda de tipuslliscant sobre líniad'ancoratge flexible de llargaria 10 m, homologatsegons UNE-EN 361, UNE-EN 362, UNE-EN 364, UNE-EN 365 i UNE-EN 353-2	1 /3
H147L015	u	Aparelld'ancoratge per a equip de protecció individual contra caigudad'alçada, homologatsegons UNE-EN 795, ambfixacióamb tac mecànic	13
H147N000	u	Faixa de protecciódorslumbar	13
H1481242	u	Granota de treball per a construcció, de polièster i cotó (65%-35%), color beix, trama 240, ambbutxaquesinteriors, homologada segons UNE-EN 340	1 /2 /3 /6 /9 /12 /14 /16 /25
H1485800	u	Armilla reflectantamb tires reflectants a la cintura, al pit i a l'esquena, homologada segons UNE-EN 471	3 /9 /14 /25

MITJANS AUXILIARS D'UTILITAT PREVENTIVA

Codi	UA	Descripció	Riscos
HX11X022	u	Passadís de protecció prefabricatmetàl·licamb sistema de seguretatambtotselsrequisitsreglamentaris, de llargària 2,5 m, d'amplària 1,1 m, ambpaviment de entramat de platines metàl·liques i rampes articulades, baranesmetàl·liquesreglamentàries	1

SISTEMES DE PROTECCIÓ COL·LECTIVA

Codi	UA	Descripció	Riscos
H1522111	m	Barana de protecció en el perímetre de la coronaciód'excavacions, d'alçària 1 m, ambtravesser superior, travesserintermedi i muntants de tubmetàl·lic de 2,3´´, sòcol de post de fusta, ancorada al terrenyambdaus de formigó i amb el desmuntatgeinclòs	1 /3
H152U000	m	Tanca d'advertència o abalisament d'1 m d'alçadaamb malla de polietilètaronja, fixada a 1 m del perímetre del sostre ambsuportsd'acerallotjatsambforats al sostre	9 /12 /25
HBBAA005	u	Senyal de prohibició, normalitzadaamb pictograma negre sobre fonsblanc, de forma circular ambcantells i banda transversal descendentd'esquerra a dreta a 45°, en color vermell, diàmetre 29 cm, ambcartellexplicatiu rectangular, per ser vista fins 12 m, fixada i amb el desmuntatgeinclòs	1 /2 /3 /6 /9 /12 /17 /25 /26 /27
HBBAB115	u	Senyal de obligació, normalitzadaamb pictograma blanc sobre fonsblau, de forma circular ambcantells en color blanc, diàmetre 29 cm, ambcartellexplicatiu rectangular, per ser vista fins 12 m, fixada i amb el desmuntatgeinclòs	1 /2 /3 /6 /9 /12 /17 /25 /26 /27
HBBAF004	u	Senyal d'advertència, normalitzadaamb pictograma negre sobre fonsgroc, de forma triangular ambelcantellnegre, costat major 41 cm, ambcartellexplicatiurectangular, per ser vista fins 12 m de distància, fixada i ambeldesmuntatgeinclòs	1 /2 /3 /6 /9 /12 /17 /25 /26 /27

MESURES PREVENTIVES

Codi	Descripció	Riscos
I0000002	Planificar elstreballs per a mantenir el màxim de tempspossible les proteccions	1
I0000003	Itinerarispreestablertsibalissats per al personal	1
I0000004	Revisió i mantenimentperiòdic de SPC	1
I0000012	Assegurar les escales de mà	1
I0000013	Ordre i neteja	2 /6 /17
I0000014	Preparació i manteniment de les superfícies de treball	2 /6
I0000015	Organització de les zones de pas i emmagatzematge	2 /6
I0000020	No realitzartreballs a la mateixa vertical	3
I0000021	Establir punts de referència per a controlar elsmoviments de l'estructura	3
I0000023	Solicitar dades de les característiques físiques de les terres	3
I0000024	Execució de treballs a l'interior de rases per equips	3
I0000026	Planificació de recorreguts i maniobres per a màquines i camions	12
I0000038	Substituir lo manual per lo mecànic	9
I0000039	Planificació de compra i programa de mantenimentd'eines	9
I0000040	Formació de l'operari en l'ús i mantenimentd'eines	9 /12 /13
I0000051	Adequaciódelsrecorreguts de la maquinària	12
I0000053	Procedimentd'utilització de la maquinària	12
I0000055	Eleccióde lsequips de manteniment	13
I0000056	Paletització i einesergonòmiques	13
I0000060	Suspensió de les feines en condicions extremes	14
I0000061	Rotacióde lsllocs de treball	27
I0000062	Planificar elstreballs per a realitzar-los en zones protegides	26
I0000067	No treballar al costat de linieselèctriquesamb cables nusos	16
I0000074	Reg de les zones de treball	17
I0000083	Dispositiusd'alarma	16
I0000103	Planificació de les àrees de treball	25
I0000104	Accessos i circulacióindependents per a personal i maquinària	25
I0000105	Anivellar la maquinària per a la realització de l'activitat	25
I0000106	El personal no ha de descansar al costat de màquines aturades	25

I0000107	Limitació de la velocitatdelsvehicles	25
I0000108	Eliminar el soroll en origen	26
I0000110	Eliminar vibracions en origen	27
I0000111	Revisar entibacionsencomençar jornada treball. Precaució per interrupcions>1día, pluges o gelada	3
I0000154	Verificar nivelllumínicmínim (250 lux) a itineraris i llocs de treball	2 /6 /12 /25
I0000155	Controlar la temperatura i velocitat del ventalsllocs de treball	14
I0000156	Deteccióxarxesinstal·lacions encastades o soterrades	16
I0000157	Control del nivellsonorambsonómetreportàtil	26
I0000168	Mantenirlliured'aigua, fang i llotsexcavació i rases	2

G02.G05 CÀRREGA I TRANSPORT DE TERRES O RUNES

CÀRREGA MECÀNICA SOBRE CAMIÓ DE TERRES, PEDRES O RUNA PROCEDENTS DE L'EXCAVACIÓ EN OBRA PER A TRANSPORT POSTERIOR A LA MATEIXA OBRA O A ABOCADOR

Avaluació de riscos

Id	Risc	P	G	A
2	CAIGUDA DE PERSONES AL MATEIX NIVELL **Situació:** IRREGULARITAT ZONA DE TREBALL ACCÉS AL TALL	2	1	2
4	CAIGUDA D'OBJECTES PER MANIPULACIÓ O DE MATERIALS TRANSPORTATS **Situació:** FEINES DE CÀRREGA DE CAMIONS CAMIONS SOBRECÀRREGATS MAQUINÀRIA NO ADIENT	2	2	3
11	ATRAPAMENT PER O ENTRE OBJECTES **Situació:** MAQUINÀRIA NO ADIENT	2	3	4
12	ATRAPAMENT PER BOLCADA DE MÀQUINES, TRACTORS O VEHICLES **Situació:** IRREGULARITAT DE SUPERFÍCIE DE TREBALL I ITINERARIS OBRA ESTABILITAT DELS RECOLZAMENTS HIDRÀULICS	2	3	4
13	SOBREESFORÇOS **Situació:** TREBALLS MANUALS	1	2	2
14	EXPOSICIÓ A CONDICIONS AMBIENTALS EXTREMES **Situació:** TREBALLS A L'EXTERIOR	2	1	2
17	INHALACIÓ O INGESTIÓ DE SUBSTANCIES NOCIVES **Situació:** POLS DE L'EXCAVACIÓ, CÀRREGA I TRANSPORT DE TERRES	2	2	3
25	ATROPELLAMENTS O COPS AMB VEHICLES **Situació:** CIRCULACIÓ INTERIOR D'OBRA	2	3	4
26	EXPOSICIÓ A SOROLLS **Situació:** MAQUINÀRIA	2	1	2
27	EXPOSICIÓ A VIBRACIONS **Situació:** MAQUINÀRIA	2	1	2

P: Probabilitat (1,2,3) / G: Gravetat (1,2,3) / A: Avaluació (1,2,3,4,5)

EQUIPS PROTECCIÓ INDIVIDUAL

Codi	UA	Descripció	Riscos
H1411111	u	Casc de seguretat per a ús normal, contra cops, de polietilèamb un pesmàxim de 400 g, homologatsegons UNE-EN 812	2 /4 /11 /12 /14 /25 /26
H1431101	u	Protector auditiu de tapd'escuma, homologatsegons UNE-EN 352-2 i UNE-EN 458	26
H1432012	u	Protector auditiud'auricular, acoblat al capambarnès i orelleresantisoroll, homologatsegons UNE-EN 352-1 i UNE-EN 458	26
H1445003	u	Mascareta de protecciórespiratòria, homologada segons UNE-EN 140	17
H145C002	u	Parella de guants de protecció contra riscsmecànicscomuns de construcciónivell 3, homologatssegons UNE-EN 388 i UNE-EN 420	2 /4 /11 /12 /14 /25
H1465275	u	Parella de botes baixes de seguretat industrial per a treballs de construcció en general, resistents a la humitat, de pell rectificada, ambturmelleraencoixinada, amb puntera metàl·lica, sola antilliscant, falca amortidorad'impactes al taló i sense plantilla metàl·lica, homologades segons UNE-EN ISO 20344, UNE-EN ISO 20345, UNE-EN ISO 20346 i UNE-EN ISO 20347	2 /4 /11 /12 /14 /25
H1474600	u	Cinturóantivibració, ajustable i de teixit transpirable	27
H147N000	u	Faixa de protecciódorslumbar	13
H1481242	u	Granota de treball per a construcció, de polièster i cotó (65%-35%), color beix, trama 240, ambbutxaquesinteriors, homologada segons UNE-EN 340	2 /4 /11 /12 /14 /25
H1485800	u	Armilla reflectantamb tires reflectants a la cintura, al pit i a l'esquena, homologada segons UNE-EN 471	14 /25

SISTEMES DE PROTECCIÓ COL·LECTIVA

Codi	UA	Descripció	Riscos
H1522111	m	Barana de protecció en el perímetre de la coronaciód'excavacions, d'alçària 1 m, ambtravesser superior, travesserintermedi i muntants de tubmetàl·lic de 2,3´´, sòcol de post de fusta, ancorada al terrenyambdaus de formigó i amb el desmuntatgeinclòs	2 /4 /11 /25
H153A9F1	u	Topall per a descàrrega de camions en excavacions, de 4 m d'ampladaambtauló de fusta i perfils IPN 100 clavat al terreny i amb el desmuntatgeinclòs	12 /25
HBBAA005	u	Senyal de prohibició, normalitzadaamb pictograma negre sobre fonsblanc, de forma circular ambcantells i banda transversal descendentd'esquerra a dreta a 45°, en color vermell, diàmetre 29 cm, ambcartellexplicatiu rectangular, per ser vista fins 12 m, fixada i amb el desmuntatgeinclòs	2 /4 /11 /12 /25 /26 /27
HBBAB115	u	Senyal de obligació, normalitzadaamb pictograma blanc sobre fonsblau, de forma circular ambcantells en color blanc, diàmetre 29 cm, ambcartellexplicatiu rectangular, per ser vista fins 12 m, fixada i amb el desmuntatgeinclòs	2 /4 /11 /12 /25 /26 /27
HBBAF004	u	Senyal d'advertència, normalitzadaamb pictograma negre sobre fonsgroc, de forma triangular ambelcantellnegre, costat major 41 cm, ambcartellexplicatiurectangular, per ser vista fins 12 m de distància, fixada i ambeldesmuntatgeinclòs	2 /4 /11 /12 /25 /26 /27

MESURES PREVENTIVES

Codi	Descripció	Riscos
I0000002	Planificar elstreballs per a mantenir el màxim de tempspossible les proteccions	2
I0000003	Itinerarispreestablertsibalissats per al personal	2
I0000004	Revisió i mantenimentperiòdic de SPC	2
I0000025	Planificaciód'àrees i llocs de treball	4
I0000026	Planificació de recorreguts i maniobres per a màquines i camions	4
I0000029	No balancejar les càrreguessuspeses	4
I0000040	Formació de l'operari en l'ús i mantenimentd'eines	12 /13
I0000047	Planificació i procediments per a la càrrega i descàrrega de materials	11
I0000048	No treballar al costat de paraments acabats de fer (< 48 h)	11
I0000050	No treballar ni estar al radid'acció de les càrreguessuspesses	11
I0000051	Adequaciódelsrecorreguts de la maquinària	12
I0000053	Procedimentd'utilització de la maquinària	12
I0000054	Ús de recolzamentshidràulics	12
I0000060	Suspensió de les feines en condicions extremes	14
I0000061	Rotaciódelsllocs de treball	27
I0000062	Planificar elstreballs per a realitzar-los en zones protegides	26
I0000074	Reg de les zones de treball	17
I0000103	Planificació de les àrees de treball	25
I0000104	Accessos i circulacióindependents per a personal i maquinària	25
I0000105	Anivellar la maquinària per a la realització de l'activitat	25
I0000106	El personal no ha de descansar al costat de màquines aturades	25
I0000107	Limitació de la velocitatdelsvehicles	25
I0000108	Eliminar el soroll en origen	26
I0000110	Eliminar vibracions en origen	27
I0000154	Verificar nivelllumínicmínim (250 lux) a itineraris i llocs de treball	2 /12 /25
I0000155	Controlar la temperatura i velocitat del ventalsllocs de treball	14
I0000157	Control del nivellsonorambsonómetreportàtil	26
I0000168	Mantenirlliured'aigua, fang i llotsexcavació i rases	14

G03 FONAMENTS
G03.G01 SUPERFICIALS (RASES - POUS - LLOSES - ENCEPS - BIGUES DE LLIGAT - MURS GUIA)

EXECUCIÓ DE FONAMENTS SUPERFICIALS (EXCAVACIÓ, ARMAT, FORMIGONAT, CURAT) AMB MITJANS MECÀNICS I/O MANUALS

Avaluació de riscos

Id	Risc	P	G	A
1	CAIGUDA DE PERSONES A DIFERENT NIVELL **Situació:** CAIGUDES DINS DE RASES, POUS	1	1	1
2	CAIGUDA DE PERSONES AL MATEIX NIVELL **Situació:** CIRCULACIÓ INTERIOR OBRA MUNTATGE D'ENCOFRATS, ARMADURES, FORMIGONAT	2	1	2
4	CAIGUDA D'OBJECTES PER MANIPULACIÓ O DE MATERIALS TRANSPORTATS **Situació:** CAIGUDA D'ELEMENTS EN L'EXECUCIÓ D'ENCOFRAT , ARMAT , FORMIGONAT	2	2	3
6	TREPITJADES SOBRE OBJECTES **Situació:** COL·LOCACIÓ D'ARMADURES	2	2	3
9	COPS AMB OBJECTES O EINES (TALLS) **Situació:** TALLS AMB SERRA CIRCULAR: ENCOFRAT, ARMAT	2	2	3
10	PROJECCIÓ DE FRAGMENTS O PARTÍCULES **Situació:** MUNTATGE ENCOFRAT, ARMADURES ESCAPÇAT DE PILOTIS: UTILITZACIÓ DEL MARTELL PNEUMÀTIC	2	2	3
11	ATRAPAMENT PER O ENTRE OBJECTES **Situació:** MUNTATGE D'ENCOFRAT FORMIGONERA FEINES DE FORMIGONAT	1	2	2
13	SOBREESFORÇOS	2	2	3

	Situació: CARETEIG DE MATERIAL PER AL SEU TRACTAMENT: TALLERS FERRALLA, ENCOFRADORS			
14	EXPOSICIÓ A CONDICIONS AMBIENTALS EXTREMES **Situació:** TREBALLS A L'EXTERIOR	1	2	2
16	EXPOSICIÓ A CONTACTES ELÈCTRICS **Situació:** ÚS DE MAQUINÀRIA CONTACTES DIRECTES I INDIRECTES	1	3	3
17	INHALACIÓ O INGESTIÓ DE SUBSTANCIES NOCIVES **Situació:** POLS (CENTRAL FORMIGONERA PRÒPIA A OBRA) POLS TERRA	2	1	2
18	CONTACTES AMB SUBSTANCIES NOCIVES (CÀUSTIQUES, CORROSIVES, IRRITANTS O AL·LERGÈNIQUES) **Situació:** CONTACTES AMB CIMENT (FORMIGÓ)	2	1	2
25	ATROPELLAMENTS O COPS AMB VEHICLES **Situació:** CIRCULACIÓ INTERIOR OBRA DE CAMIONS EN OPERACIONS DE COL·LOCACIÓ D'ARMADURES, FORMIGONAT, SUBMINISTRAMENT DE MATERIALS	1	3	3
26	EXPOSICIÓ A SOROLLS **Situació:** MAQUINÀRIA TALLERS (FERRALLA, ENCOFRATS...)	2	1	2
27	EXPOSICIÓ A VIBRACIONS **Situació:** MAQUINÀRIA	2	1	2

P: Probabilitat (1,2,3) / G: Gravetat (1,2,3) / A: Avaluació (1,2,3,4,5)

EQUIPS PROTECCIÓ INDIVIDUAL

Codi	UA	Descripció	Riscos
H1411111	u	Casc de seguretat per a ús normal, contra cops, de polietilèamb un pesmàxim de 400 g, homologatsegons UNE-EN 812	1 /2 /4 /6 /9 /10 /11 /14 /16 /18 /25 /26
H1431101	u	Protector auditiu de tapd'escuma, homologatsegons UNE-EN 352-2 i UNE-EN 458	26
H1432012	u	Protector auditiud'auricular, acoblat al capambarnès i orelleresantisoroll, homologatsegons UNE-EN 352-1 i UNE-EN 458	26
H1445003	u	Mascareta de protecciórespiratòria, homologada segons UNE-EN 140	17
H145C002	u	Parella de guants de protecció contra riscsmecànicscomuns de construcciónivell 3, homologatssegons UNE-EN 388 i UNE-EN 420	1 /2 /4 /6 /9 /10 /11 /14 /18 /25
H145K153	u	Parella de guants de material aïllant per a treballselèctrics, classe 00, logotip color beix, tensiómàxima 500 V, homologatssegons UNE-EN 420	16
H1463253	u	Parella de botes dielèctriquesresistents a la humitat, de pell rectificada, ambturmelleraencoixinada sola antilliscant i antiestàtica, falca amortidora per al taló, llengüeta de manxa, de desprenimentràpid, sense ferramentametàl·lica, amb puntera reforçada, homologades segons DIN 4843	16
H1465275	u	Parella de botes baixes de seguretat industrial per a treballs de construcció en general, resistents a la humitat, de pell rectificada, ambturmelleraencoixinada, amb puntera metàl·lica, sola antilliscant, falca amortidorad'impactes al taló i sense plantilla metàl·lica, homologades segons UNE-EN ISO 20344, UNE-EN ISO 20345, UNE-EN ISO 20346 i UNE-EN ISO 20347	1 /2 /4 /6 /9 /10 /11 /14 /18 /25
H1474600	u	Cinturóantivibració, ajustable i de teixit transpirable	27
H147N000	u	Faixa de protecciódorslumbar	13
H1481343	u	Granota de treball per a construcció'obreslineals en servei, de polièster i cotó (65%-35%), color groc, trama 240, ambbutxaquesinteriors i tires reflectants, homologada segons UNE-EN 340	1 /2 /4 /6 /9 /10 /11 /14 /16 /18 /25
H1485140	u	Armilla de treball, de polièsterembuatadaamb material aïllant	14

MITJANS AUXILIARS D'UTILITAT PREVENTIVA

Codi	UA	Descripció	Riscos
HX11X022	u	Passadís de protecció prefabricatmetàl·licamb sistema de seguretatambtotselsrequisitsreglamentaris, de llargària 2,5 m, d'amplària 1,1 m, ambpaviment de entramat de platines metàl·liques i rampes articulades, baranesmetàl·liquesreglamentàries	1

SISTEMES DE PROTECCIÓ COL·LECTIVA

Codi	UA	Descripció	Riscos
H1522111	m	Barana de protecció en el perímetre de la coronaciód'excavacions, d'alçària 1 m, ambtravesser superior, travesserintermedi i muntants de tubmetàl·lic de 2,3´´, sòcol de post de fusta, ancorada al terrenyambdaus de formigó i amb el desmuntatgeinclòs	1
H152U000	m	Tanca d'advertència o abalisament d'1 m d'alçadaamb malla de polietilètaronja, fixada a 1 m del perímetre del sostre ambsuportsd'acerallotjatsambforats al sostre	1 /2 /4 /6
H1534001	u	Peça de plàstic en forma de bolet, de color vermell, per a protecciódelsextrems de les armadures per a qualsevoldiàmetre, ambdesmuntatgeinclòs	1 /2 /6
HBBAA005	u	Senyal de prohibició, normalitzadaamb pictograma negre sobre fonsblanc, de forma circular ambcantells i banda transversal descendentd'esquerra a dreta a 45°, en color vermell, diàmetre 29 cm, ambcartellexplicatiu rectangular, per ser vista fins 12 m, fixada i amb el desmuntatgeinclòs	1 /2 /4 /6 /9 /10 /11 /13 /14 /16 /17 /18 /25 /26 /27
HBBAB115	u	Senyal de obligació, normalitzadaamb pictograma blanc sobre fonsblau, de forma circular ambcantells en color blanc, diàmetre 29 cm, ambcartellexplicatiu rectangular, per ser vista fins 12 m, fixada i amb el desmuntatgeinclòs	1 /2 /4 /6 /9 /10 /11 /13 /14 /16 /17 /18 /25 /26 /27
HBBAF004	u	Senyal d'advertència, normalitzadaamb pictograma negre sobre fonsgroc, de forma triangular ambelcantellnegre, costat major 41 cm, ambcartellexplicatiurectangular, per ser vista fins 12 m de distància, fixada i ambeldesmuntatgeinclòs	1 /2 /4 /6 /9 /10 /11 /13 /14 /16 /17 /18 /25 /26 /27

MESURES PREVENTIVES

Codi	Descripció	Riscos
I0000002	Planificar elstreballs per a mantenir el màxim de tempspossible les proteccions	1 /2
I0000003	Itinerarispreestablertsibalissats per al personal	1 /2
I0000004	Revisió i mantenimentperiòdic de SPC	1
I0000012	Assegurar les escales de mà	1 /2
I0000013	Ordre i neteja	1 /2 /6 /17
I0000014	Preparació i manteniment de les superfícies de treball	6
I0000015	Organització de les zones de pas i emmagatzematge	1 /2 /6
I0000025	Planificaciód'àrees i llocs de treball	4
I0000026	Planificació de recorreguts i maniobres per a màquines i camions	4
I0000027	Eleccióde lsmitjansauxiliars de manteniment	4
I0000028	Impedir l'accés de personal dins del radid'acció de càrreguessuspeses	4
I0000029	No balancejar les càrreguessuspeses	4
I0000030	Suspendre i aixecarlescàrreguesdins de l'envolcall o fleixosoriginals	4
I0000031	Per a la manipulació de materials voluminosos i/o pesats, solicitar un procediment de treballespecífic	4
I0000038	Substituir lo manual per lo mecànic	9 /10
I0000039	Planificació de compra i programa de mantenimentd'eines	9
I0000040	Formació de l'operari en l'ús i mantenimentd'eines	9 /13
I0000041	Substituir la fabricació a obra per la prefabricació a taller	9
I0000042	Evitar processos de manipulació de materials a obra	9
I0000044	Evitar processos de tallat de materials a l'obra	10
I0000045	Formació	10 /18
I0000046	Evitar processosd'ajust en obra	10
I0000047	Planificació i procediments per a la càrrega i descàrrega de materials	11
I0000048	No treballar al costat de paraments acabats de fer (< 48 h)	11
I0000055	Eleccióde lsequips de manteniment	13
I0000056	Paletització i einesergonòmiques	13
I0000058	Adaptar la feina a les característiques individuals de la persona que la realitza	13
I0000060	Suspensió de les feines en condicions extremes	14
I0000061	Rotacióde lsllocs de treball	14 /27
I0000062	Planificar elstreballs per a realitzar-los en zones protegides	14 /26
I0000068	Elecció i manteniment de les eineselèctriques	16
I0000069	Formació i habilitació específica per a cada eina	16
I0000070	Compliment del REBT pel que fa a equips de protecció	16
I0000071	Revisió de la posta a terra	16
I0000073	Disposar de quadres elèctricssecundaris	16
I0000074	Reg de les zones de treball	17
I0000103	Planificació de les àrees de treball	25
I0000104	Accessos i circulacióindependents per a personal i maquinària	25
I0000105	Anivellar la maquinària per a la realització de l'activitat	25
I0000106	El personal no ha de descansar al costat de màquines aturades	25
I0000107	Limitació de la velocitatdelsvehicles	25
I0000108	Eliminar el soroll en origen	26
I0000110	Eliminar vibracions en origen	27
I0000154	Verificar nivelllumínicmínim (250 lux) a itineraris i llocs de treball	1 /2 /6 /25
I0000155	Controlar la temperatura i velocitat del ventalsllocs de treball	14
I0000156	Detecció xarxesinstal·lacions encastades o soterrades	16
I0000157	Control del nivellsonorambsonómetreportàtil	26
I0000160	Traslladarmaterialsambla grua dins d'una caixa o sarcòfeg	4
I0000161	Verificar que les connexions de les màquines es facinambendollsreglamentaris	16
I0000168	Mantenirlliured'aigua, fang i llotsexcavació i rases	2

G05 TANCAMENTS I DIVISÒRIES

G05.G01 TANCAMENTS EXTERIORS (OBRA)

PARET EN TANCAMENT EXTERIOR FINS A 30 CM DE GRUIX AMB PEÇES DE DIMENSIONS MÀXIMES DE 60x40x20 CM COL.LOCADES AMB MORTER ELABORAT A L'OBRA

Avaluació de riscos

Id	Risc	P	G	A
1	CAIGUDA DE PERSONES A DIFERENT NIVELL **Situació:** ITINERARIS A OBRA TANCAMENTS EN PERÍMETROS I VORES DE FORATS TANCAMENTS EN ALÇADA	2	3	4
2	CAIGUDA DE PERSONES AL MATEIX NIVELL **Situació:** ÀREA DE TREBALL CERRAMIENTO A > 1,20M ITINERARIS A OBRA MANCA D'IL·LUMINACIÓ	1	2	2
4	CAIGUDA D'OBJECTES PER MANIPULACIÓ O DE MATERIALS TRANSPORTATS **Situació:** MANIPULACIÓ D'APLECS	1	3	3
6	TREPITJADES SOBRE OBJECTES **Situació:** ITINERARIS A OBRA ÀREA DE TREBALL AMB BAIXA IL.LUMINACIÓ	2	2	3
9	COPS AMB OBJECTES O EINES (TALLS) **Situació:** EINES	2	2	3
10	PROJECCIÓ DE FRAGMENTS O PARTÍCULES **Situació:** TALLS EN SEC MANIPULACIÓ MATERIALS RETIRADA DE RUNA	2	1	2
11	ATRAPAMENT PER O ENTRE OBJECTES **Situació:** PER MATERIALS PER FORMIGONERA	1	3	3
13	SOBREESFORÇOS **Situació:** MANIPULACIÓ MANUAL	2	2	3
14	EXPOSICIÓ A CONDICIONS AMBIENTALS EXTREMES **Situació:** TREBALLS A L'EXTERIOR	1	2	2
16	EXPOSICIÓ A CONTACTES ELÈCTRICS **Situació:** CONTACTES DIRECTES I INDIRECTES	1	2	2
17	INHALACIÓ O INGESTIÓ DE SUBSTANCIES NOCIVES **Situació:** TALLS DE MATERIALS EN SEC RETIRADA DE RUNA	2	1	2
18	CONTACTES AMB SUBSTANCIES NOCIVES (CÀUSTIQUES, CORROSIVES, IRRITANTS O AL·LERGÈNIQUES) **Situació:** AGLOMERANTS I ADDITIUS	1	2	2

P: Probabilitat (1,2,3) / G: Gravetat (1,2,3) / A: Avaluació (1,2,3,4,5)

EQUIPS PROTECCIÓ INDIVIDUAL

Codi	UA	Descripció	Riscos
H1411111	u	Casc de seguretat per a ús normal, contra cops, de polietilèamb un pesmàxim de 400 g, homologatsegons UNE-EN 812	1 /2 /4 /6 /9 /10 /11 /14 /16 /17 /18
H1421110	u	Ulleres de seguretatantiimpactesestàndard, ambmuntura universal, amb visor transparent i tractament contra l'entelament, homologades segons UNE-EN 167 i UNE-EN 168	10 /14 /18
H1431101	u	Protector auditiu de tapd'escuma, homologatsegons UNE-EN 352-2 i UNE-EN 458	14
H1446004	u	Semimàscara de protecciófiltrant contra partícules, homologada segons UNE-EN 149	17
H145C002	u	Parella de guants de protecció contra riscsmecànicscomuns de construcciónivell 3, homologatssegons UNE-EN 388 i UNE-EN 420	9 /10 /11 /14
H145E003	u	Parella de guants contra agentsquímics i microorganismes, homologatssegons UNE-EN 374-1, -2, -3 i UNE-EN 420	18
H145K153	u	Parella de guants de material aïllant per a treballselèctrics, classe 00, logotip color beix, tensiómàxima 500 V, homologatssegons UNE-EN 420	16
H1463253	u	Parella de botes dielèctriquesresistents a la humitat, de pell rectificada, ambturmelleraencoixinada sola antilliscant i antiestàtica, falca amortidora per al taló, llengüeta de manxa, de desprenimentràpid, sense ferramentametàl·lica, amb puntera reforçada, homologades segons DIN 4843	16
H1465275	u	Parella de botes baixes de seguretat industrial per a treballs de construcció en general, resistents a la humitat, de pell rectificada, ambturmelleraencoixinada, amb puntera metàl·lica, sola antilliscant, falca amortidorad'impactes al taló i sense plantilla metàl·lica, homologades segons UNE-EN ISO 20344, UNE-EN ISO 20345, UNE-EN ISO 20346 i UNE-EN ISO 20347	1 /2 /4 /6 /9 /10 /11 /14 /17 /18
H147D102	u	Sistema anticaiguda compost per un arnèsanticaigudaambtirants, bandessecundàries, bandessubglúties, bandes de cuixa, recolzament dorsal per a subjecció, elementsd'ajust, element dorsal d'enganxamentd'arnèsanticaiguda i sivella, incorporat a un elementd'amarramentcomposat per un terminal manufacturat, homologatsegons UNE-EN 361, UNE-EN 362, UNE-EN 364, UNE-EN 365 i UNE-EN 354	1
H147L015	u	Aparelld'ancoratge per a equip de protecció individual contra caigudad'alçada, homologatsegons UNE-EN 795, ambfixacióamb tac mecànic	1
H147N000	u	Faixa de protecciódorslumbar	13
H1481242	u	Granota de treball per a construcció, de polièster i cotó (65%-35%), color beix, trama 240, ambbutxaquesinteriors, homologada segons UNE-EN 340	1 /2 /4 /6 /9 /10 /11 /14 /16 /17 /18
H1482422	u	Camisa de treball per a muntatges i/o treballsmecànics, soldadors i/o treballadors de tubs, de polièster i cotó (65%-35%), color blavencambbutxaquesinteriors, trama 240, homologada segons UNE-EN 340	14
H1485800	u	Armilla reflectantamb tires reflectants a la cintura, al pit i a l'esquena, homologada segons UNE-EN 471	4
H1486241	u	Casaca tipusenginyer, de polièsterembuatadaamb material aïllant, butxaquesexteriors	14
H1487460	u	Impermeable amb jaqueta, caputxa i pantalons, per a obres públiques, de PVC soldat de 0,4 mm de gruix, de color viu, homologatsegons UNE-EN 340	14

MITJANS AUXILIARS D'UTILITAT PREVENTIVA

Codi	UA	Descripció	Riscos
HX11X003	u	Bastida modular amb estructura tubular i sistema de seguretatambtotselsrequisitsreglamentaris en previsió de caigudes per a la realitzaciód'estructures, tancaments, cobertes, i altrestreballs en alçada	1
HX11X004	u	Barana definitiva, prevista en projecte, per a protecció de caigudes a diferentnivell	1
HX11X019	m	Marquesina de protecció en voladiu en bastida tubular amb sistema de seguretatambtotselsrequisitsreglamentaris, normalitzada i incorporada UNE-EN 12810-1 (HD-1000)	4
HX11X021	u	Passadís de protecióprefabricatmetàl·licamb sistema de seguretatambtotselsrequisitsreglamentaris, de llargària 2,5 m, d'amplària 1,1 m, ambpaviment de entramat de platines metàl·liques i rampes articulades, baranesmetàl·liquesreglamentàries, muntants de 2 m d'alçada, sostre de xapad'acer de 3 mm de gruix	4

SISTEMES DE PROTECCIÓ COL·LECTIVA

Codi	UA	Descripció	Riscos
H1512007	m	Protecciócol·lectiva vertical del perímetre de les façanes contra caigudes de persones u objectes, ambsuportmetàl·lictipusmènsula, de llargària 2,5 m, barra porta xarxeshoritzontal, serjantd'ancoratge al sostre, xarxa de seguretathoritzontal i amb el desmuntatgeinclòs	1
H1512013	m2	Protecciócol·lectiva vertical delslateralsdelsforats de les escales en tota l'alçadaambxarxa-telónormalitzada (UNE-EN 1263-1) de poliamida no regenerada, de tenacitat alta nuadaambcorda perimetral de poliamida, ancoratge de fleixperforat i claud'impacted'acer i corda de cosit de 6 mm de diàmetre i amb el desmuntatgeinclòs	1
H1512212	m	Protecciócol·lectiva vertical del perímetre del sostre ambxarxa per a proteccionssuperficials contra caigudes, de fil trenat de poliamida no regenerada, de tenacitat alta, de 4 mm de diàmetre, 80x80 mm de pas de malla, corda perimetral de poliamida de 12 mm de diàmetrenuada a la xarxa, d'alçària 5 m, ambancoratgesd'emborsament inferior, fixada al sostre cada 0,5 ambganxosembeguts en el formigó, cordesd'hissat i subjecció de 12 mm de diàmetre, pescantmetàl·lic de forca fixats al sostre cada 4,5 m ambganxosembeguts en el formigó, en 1a col·locació i amb el desmuntatgeinclòs	1
H151A1K1	m2	Protecciócol·lectivahoritzontald'oberturesambxarxa per a proteccionssuperficials contra caigudes, de fil trenat de poliamida no regenerada, de tenacitat alta, de 4 mm de diàmetre, 80x80 mm de pas de malla, corda perimetral de poliamida de 12 mm de diàmetrenuada a la xarxa, fixadaambfleix i tacs d'expansió i amb el desmuntatgeinclòs	1
H151AEL1	m2	Proteccióhoritzontald'oberturesamb malla electrosoldada de barres corrugades d'acer 10x 10 cm i de 3 - 3 mm de diàmetreembegut en el formigó i amb el desmuntatgeinclòs	1
H151AJ01	m2	Proteccióhoritzontald'obertures d'1 m de diàmetrecom a màxim, en sostres, amb fusta i amb el desmuntatgeinclòs	1
H152J105	m	Cable fiador per al cinturó de seguretat, fixat en ancoratges de servei i amb el desmuntatgeinclòs	1
H152U000	m	Tanca d'advertència o abalisament d'1 m d'alçadaamb malla de polietilètaronja, fixada a 1 m del perímetre del sostre ambsuportsd'acerallotjatsambforats al sostre	1 /2 /6
HBBAA005	u	Senyal de prohibició, normalitzadaamb pictograma negre sobre fonsblanc, de forma circular ambcantells i banda transversal descendentd'esquerra a dreta a 45°, en color vermell, diàmetre 29 cm, ambcartellexplicatiu rectangular, per ser vista fins 12 m, fixada i amb el desmuntatgeinclòs	1 /2 /4 /6 /9 /10 /11 /13 /16 /17 /18
HBBAB115	u	Senyal de obligació, normalitzadaamb pictograma blanc sobre fonsblau, de forma circular ambcantells en color blanc, diàmetre 29 cm, ambcartellexplicatiu rectangular, per ser vista fins 12 m, fixada i amb el desmuntatgeinclòs	1 /2 /4 /6 /9 /10 /11 /13 /16 /17 /18
HBBAF004	u	Senyal d'advertència, normalitzadaamb pictograma negre sobre fonsgroc, de forma triangular ambelcantellnegre, costat major 41 cm, ambcartellexplicatiurectangular, per ser vista fins 12 m de distància, fixada i ambeldesmuntatgeinclòs	1 /2 /4 /6 /9 /10 /11 /13 /16 /17 /18

HDS11411	m	Baixant de runes de tub de PVC, de 40 cm de diàmetre, amb boques de descàrrega, brides i acoblament, col·locat i ambeldesmuntatgeinclòs	10 /17

MESURES PREVENTIVES

Codi	Descripció	Riscos
I0000002	Planificar elstreballs per a mantenir el màxim de tempspossible les proteccions	1
I0000003	Itinerarispreestablertsibalissats per al personal	1
I0000004	Revisió i mantenimentperiòdic de SPC	1
I0000005	Integrar la seguretat al dissenyarquitectònic	1
I0000006	Disseny i estudi de les mesures preventives en fase de projecte	1
I0000008	Personal qualificat per a treballs en alçada	1
I0000013	Ordre i neteja	2 /6 /17
I0000014	Preparació i manteniment de les superfícies de treball	2 /6
I0000015	Organització de les zones de pas i emmagatzematge	2 /6
I0000025	Planificaciód'àrees i llocs de treball	4
I0000026	Planificació de recorreguts i maniobres per a màquines i camions	4
I0000027	Elecciódelsmitjansauxiliars de manteniment	4
I0000030	Suspendre i aixecarlescàrreguesdins de l'envolcall o fleixosoriginals	4
I0000031	Per a la manipulació de materials voluminosos i/o pesats, solicitar un procediment de treballespecífic	4
I0000038	Substituir lo manual per lo mecànic	9
I0000039	Planificació de compra i programa de mantenimentd'eines	9
I0000040	Formació de l'operari en l'ús i mantenimentd'eines	9
I0000044	Evitar processos de tallat de materials a l'obra	10
I0000045	Formació	10 /11 /13 /18
I0000055	Elecciódelsequips de manteniment	13
I0000056	Paletització i einesergonòmiques	13
I0000058	Adaptar la feina a les característiques individuals de la persona que la realitza	13
I0000060	Suspensió de les feines en condicions extremes	14
I0000061	Rotaciódelsllocs de treball	14
I0000062	Planificar elstreballs per a realitzar-los en zones protegides	14
I0000063	En cas de vent, apuntalament i fixació de totselselements inestables	14
I0000067	No treballar al costat de linieselèctriquesamb cables nusos	16
I0000068	Elecció i manteniment de les eineselèctriques	16
I0000069	Formació i habilitació específica per a cada eina	16
I0000070	Compliment del REBT pel que fa a equips de protecció	16
I0000071	Revisió de la posta a terra	16
I0000072	Realitzarelstreballs sobre superfícies seques	16
I0000073	Disposar de quadres elèctricssecundaris	16
I0000078	Evitar processos de divissió de material en sec	17
I0000079	Realitzarelstreballs a l´airelliure, sempre a sotavent	17
I0000084	Tallsambserra de trepar per viahumida, ambproteccións integrades	10 /17
I0000086	Substituirels materials ambsubstànciesnocives	18
I0000151	Per treballs en alçadautilitzarplataformes elevadores mecàniques o hidràuliques	13
I0000152	Utilitzarmitjansmecànics(grues, transpalets, plataformes elevadores) per manipular càrregues	4 /13
I0000153	Utilitzar pinça manual ergonómica per manipular blocs o maons	4 /13
I0000154	Verificar nivelllumínicmínim (250 lux) a itineraris i llocs de treball	2 /6
I0000155	Controlar la temperatura i velocitat del ventalsllocs de treball	14
I0000160	Traslladarmaterialsambla grua dins d'una caixa o sarcòfeg	4
I0000161	Verificar que les connexions de les màquines es facinambendollsreglamentaris	16

G08 PAVIMENTS
G08.G01 PAVIMENTS AMORFS (FORMIGÓ, SUBBASES, TERRA, SAULO, BITUMINOSOS I REGS)

EXECUCIÓ I MANTENIMENT DE PAVIMENTS CONTINUS

Avaluació de riscos

Id	Risc	P	G	A
1	CAIGUDA DE PERSONES A DIFERENT NIVELL **Situació:** TREBALLS EN VORES DE TALÚS	1	3	3
2	CAIGUDA DE PERSONES AL MATEIX NIVELL **Situació:** ITINERARI OBRA APLECS DE MATERIAL	2	2	3
4	CAIGUDA D'OBJECTES PER MANIPULACIÓ O DE MATERIALS TRANSPORTATS **Situació:** TRANSPORT DE BETUMS, TERRES, QUITRANS...	1	2	2
6	TREPITJADES SOBRE OBJECTES **Situació:** TREPITJADES SOBRE ELEMENTS CALENTS. BETUMS, QUITRANS...	2	1	2
9	COPS AMB OBJECTES O EINES (TALLS) **Situació:** ÚS D'EINES MANUALS	1	2	2
	COPS AMB MAQUINÀRIA			
10	PROJECCIÓ DE FRAGMENTS O PARTÍCULES **Situació:** TREBALLS DE COL·LOCACIÓ I ESTESA DE BETUMS, QUITRANS...	2	1	2
11	ATRAPAMENT PER O ENTRE OBJECTES **Situació:** MAQUINÀRIA PRÒPIA DE L'OBRA	1	2	2
12	ATRAPAMENT PER BOLCADA DE MÀQUINES, TRACTORS O VEHICLES **Situació:** MAQUINÀRIA DE COMPACTACIÓ EN LA PROXIMITAT DE LES VORES DEL TALÚS	1	3	3
13	SOBREESFORÇOS **Situació:** ÚS D'EINES MANUALS	2	2	3
14	EXPOSICIÓ A CONDICIONS AMBIENTALS EXTREMES **Situació:** TREBALLS A L'EXTERIOR	1	2	2
15	CONTACTES TÈRMICS **Situació:** COL·LOCACIÓ DE BETUMS	2	2	3
16	EXPOSICIÓ A CONTACTES ELÈCTRICS **Situació:** CONTACTES DIRECTES I INDIRECTES CONTACTES AMB INSTAL·LACIONS EXISTENTS	1	2	2
17	INHALACIÓ O INGESTIÓ DE SUBSTANCIES NOCIVES **Situació:** POLS DE LA CIRCULACIÓ DE VEHICLES POLS DE SITGES DE CIMENT	2	1	2
25	ATROPELLAMENTS O COPS AMB VEHICLES **Situació:** CIRCULACIÓ ALIENA I PRÒPIA DE L'OBRA	1	3	3
27	EXPOSICIÓ A VIBRACIONS **Situació:** MAQUINÀRIA	1	2	2

P: Probabilitat (1,2,3) / G: Gravetat (1,2,3) / A: Avaluació (1,2,3,4,5)

EQUIPS PROTECCIÓ INDIVIDUAL

Codi	UA	Descripció	Riscos
H1411111	u	Casc de seguretat per a ús normal, contra cops, de polietilèamb un pesmàxim de 400 g, homologatsegons UNE-EN 812	1 /2 /4 /6 /9 /10 /11 /12 /14 /15 /16 /25
H1421110	u	Ulleres de seguretatantiimpactesestàndard, ambmuntura universal, amb visor transparent i tractament contra l'entelament, homologades segons UNE-EN 167 i UNE-EN 168	10 /14
H1432012	u	Protector auditiud'auricular, acoblat al capambarnès i orelleresantisoroll, homologatsegons UNE-EN 352-1 i UNE-EN 458	14
H1445003	u	Mascareta de protecciórespiratòria, homologada segons UNE-EN 140	17
H1459630	u	Parella de guants per a soldador, ambpalmell de pell, folre interior de cotó, i mànigallarga de serratgefolrada de dril fort, homologatssegons UNE-EN 407 i UNE-EN 420	15
H145C002	u	Parella de guants de protecció contra riscsmecànicscomuns de construcciónivell 3, homologatssegons UNE-EN 388 i UNE-EN 420	1 /2 /4 /6 /9 /10 /11 /12 /14 /25
H145K153	u	Parella de guants de material aïllant per a treballselèctrics, classe 00, logotip color beix, tensiómàxima 500 V, homologatssegons UNE-EN 420	16
H1463253	u	Parella de botes dielèctriquesresistents a la humitat, de pell rectificada, ambturmelleraencoixinada sola antilliscant i antiestàtica, falca amortidora per al taló, llengüeta de manxa, de desprenimentràpid, sense ferramentametàl·lica, amb puntera reforçada, homologades segons DIN 4843	16
H1465275	u	Parella de botes baixes de seguretat industrial per a treballs de construcció en general, resistents a la humitat, de pell rectificada, ambturmelleraencoixinada, amb puntera metàl·lica, sola antilliscant, falca amortidorad'impactes al taló i sense plantilla metàl·lica, homologades segons UNE-EN ISO 20344, UNE-EN ISO 20345, UNE-EN ISO 20346 i UNE-EN ISO 20347	1 /2 /4 /6 /9 /10 /11 /12 /14 /15 /25
H1474600	u	Cinturóantivibració, ajustable i de teixit transpirable	27
H147D102	u	Sistema anticaiguda compost per un arnèsanticaigudaambtirants, bandessecundàries, bandessubglúties, bandes de cuixa, recolzament dorsal per a subjecció, elementsd'ajust, element dorsal d'enganxamentd'arnèsanticaiguda i sivella, incorporat a un elementd'amarramentcomposat per un terminal manufacturat, homologatsegons UNE-EN 361, UNE-EN 362, UNE-EN 364, UNE-EN 365 i UNE-EN 354	1
H147L015	u	Aparelld'ancoratge per a equip de protecció individual contra caigudad'alçada, homologatsegons UNE-EN 795, ambfixacióamb tac mecànic	1
H147N000	u	Faixa de protecciódorslumbar	13
H1481343	u	Granota de treball per a construcció'obreslineals en servei, de polièster i cotó (65%-35%), color groc, trama 240, ambbutxaquesinteriors i tires reflectants, homologada segons UNE-EN 340	1 /2 /4 /6 /9 /10 /11 /12 /14 /15 /16 /25
H1482320	u	Camisa de treball per a construcció'obreslineals en servei, de polièster i cotó (65%-35%), color groc, homologada segons UNE-EN 340	14
H1485800	u	Armilla reflectantamb tires reflectants a la cintura, al pit i a l'esquena, homologada segons UNE-EN 471	12 /25
H1486241	u	Casaca tipusenginyer, de polièsterembuatadaamb material aïllant, butxaquesexteriors	14
H1487460	u	Impermeable amb jaqueta, caputxa i pantalons, per a obres públiques, de PVC soldat de 0,4 mm de gruix, de color viu, homologatsegons UNE-EN 340	14

H1489790	u	Jaqueta de treball per a construcció d'obres lineals en servei, de polièster i cotó (65%-35%), color groc, trama 240, ambbutxaquesinteriors i tires reflectants, homologada segons UNE-EN 340	14

MITJANS AUXILIARS D'UTILITAT PREVENTIVA

Codi	UA	Descripció	Riscos
HX11X004	u	Barana definitiva, prevista en projecte, per a protecció de caigudes a diferentnivell	1

SISTEMES DE PROTECCIÓ COL·LECTIVA

Codi	UA	Descripció	Riscos
H1511015	m2	Protecció ambxarxa de seguretat horitzontal sota bigues en viaductes o ponts, ancorada a suports metàl·lics, i amb el desmuntatge inclòs	1
H1511017	m2	Protecció ambxarxa de seguretat horitzontal en tramslaterals en viaductes o ponts, ancorada a suports metàl·lics, en voladiu, i amb el desmuntatge inclòs	1
H1512013	m2	Protecció col·lectiva vertical delslateralsdelsforats de les escales en tota l'alçada ambxarxa-telónormalitzada (UNE-EN 1263-1) de poliamida no regenerada, de tenacitat alta nuada ambcorda perimetral de poliamida, ancoratge de fleixperforat i claud'impacted'acer i corda de cosit de 6 mm de diàmetre i amb el desmuntatge inclòs	1
H1512212	m	Protecció col·lectiva vertical del perímetre del sostre ambxarxa per a protecciones superficials contra caigudes, de fil trenat de poliamida no regenerada, de tenacitat alta, de 4 mm de diàmetre, 80x80 mm de pas de malla, corda perimetral de poliamida de 12 mm de diàmetre nuada a la xarxa, d'alçària 5 m, ambancoratgesd'emborsament inferior, fixada al sostre cada 0,5 ambganxosembeguts en el formigó, cordesd'hissat i subjecció de 12 mm de diàmetre, pescantmetàl·lic de forca fixats al sostre cada 4,5 m ambganxosembeguts en el formigó, en 1a col·locació i amb el desmuntatge inclòs	1
H151A1K1	m2	Protecció col·lectiva horitzontal d'oberturesambxarxa per a protecciones superficials contra caigudes, de fil trenat de poliamida no regenerada, de tenacitat alta, de 4 mm de diàmetre, 80x80 mm de pas de malla, corda perimetral de poliamida de 12 mm de diàmetre nuada a la xarxa, fixada ambfleix i tacs d'expansió i amb el desmuntatge inclòs	1
H152J105	m	Cable fiador per al cinturó de seguretat, fixat en ancoratges de servei i amb el desmuntatge inclòs	1
H152U000	m	Tanca d'advertència o abalisament d'1 m d'alçada amb malla de polietilètaronja, fixada a 1 m del perímetre del sostre ambsuportsd'acerallotjats ambforats al sostre	1 /2 /4 /6 /11 /15
H153A9F1	u	Topall per a descàrrega de camions en excavacions, de 4 m d'ampladaambtauló de fusta i perfils IPN 100 clavat al terreny i amb el desmuntatge inclòs	12 /25
HBBAA005	u	Senyal de prohibició, normalitzada amb pictograma negre sobre fons blanc, de forma circular ambcantells i banda transversal descendentd'esquerra a dreta a 45°, en color vermell, diàmetre 29 cm, ambcartellexplicatiu rectangular, per ser vista fins 12 m, fixada i amb el desmuntatge inclòs	1 /2 /4 /6 /9 /10 /11 /12 /13 /14 /15 /16 /17 /27
HBBAB115	u	Senyal de obligació, normalitzada amb pictograma blanc sobre fons blau, de forma circular ambcantells en color blanc, diàmetre 29 cm, ambcartellexplicatiu rectangular, per ser vista fins 12 m, fixada i amb el desmuntatge inclòs	1 /2 /4 /6 /9 /10 /11 /12 /13 /14 /15 /16 /17 /27
HBBAF004	u	Senyal d'advertència, normalitzada amb pictograma negre sobre fons groc, de forma triangular ambelcantellnegre, costat major 41 cm, ambcartellexplicatiurectangular, per ser vista fins 12 m de distància, fixada i ambeldesmuntatge inclòs	1 /2 /4 /6 /9 /10 /11 /12 /13 /14 /15 /16 /17 /27

MESURES PREVENTIVES

Codi	Descripció	Riscos
I0000002	Planificar elstreballs per a mantenir el màxim de temps possible les proteccions	1
I0000003	Itinerarispreestablertsibalissats per al personal	1
I0000004	Revisió i mantenimentperiòdic de SPC	1
I0000013	Ordre i neteja	2 /6 /17
I0000014	Preparació i manteniment de les superfícies de treball	2 /6
I0000015	Organització de les zones de pas i emmagatzematge	2 /6
I0000026	Planificació de recorreguts i maniobres per a màquines i camions	4
I0000027	Elecciódelsmitjansauxiliars de manteniment	4
I0000028	Impedir l'accés de personal dins del radi d'acció de càrregues suspeses	4
I0000031	Per a la manipulació de materials voluminosos i/o pesats, solicitar un procediment de treballespecífic	4
I0000038	Substituir lo manual per lo mecànic	9 /10 /15
I0000039	Planificació de compra i programa de mantenimentd'eines	9
I0000040	Formació de l'operari en l'ús i mantenimentd'eines	9 /11 /12
I0000042	Evitar processos de manipulació de materials a obra	9
I0000045	Formació	10 /13
I0000051	Adequaciódelsrecorreguts de la maquinària	12
I0000053	Procedimentd'utilització de la maquinària	12 /15
I0000055	Elecciódelsequips de manteniment	13
I0000060	Suspensió de les feines en condicions extremes	14
I0000061	Rotaciódelsllocs de treball	27
I0000067	No treballar al costat de linieselèctriques amb cables nusos	16
I0000068	Elecció i manteniment de les eineselèctriques	16
I0000069	Formació i habilitació específica per a cada eina	16
I0000070	Compliment del REBT pel que fa a equips de protecció	16
I0000071	Revisió de la posta a terra	16
I0000073	Disposar de quadres elèctrics secundaris	16
I0000074	Reg de les zones de treball	17
I0000084	Tallsambserra de trepar per viahumida, ambprotecciónsintegrades	10
I0000086	Substituirels materials ambsubstànciesnocives	17
I0000103	Planificació de les àrees de treball	25
I0000104	Accessos i circulacióindependents per a personal i maquinària	25
I0000105	Anivellar la maquinària per a la realització de l'activitat	25
I0000106	El personal no ha de descansar al costat de màquines aturades	25
I0000107	Limitació de la velocitat delsvehicles	25
I0000110	Eliminar vibracions en origen	27
I0000152	Utilitzar mitjansmecànics(grues, transpalets, plataformes elevadores) per manipular càrregues	13
I0000154	Verificar nivell lumínic mínim (250 lux) a itineraris i llocs de treball	2 /6 /9 /25
I0000155	Controlar la temperatura i velocitat del ventals llocs de treball	14
I0000161	Verificar que les connexions de les màquines es facin ambendolls reglamentaris	16

G08.G02 PECES (PEDRA, CERÀMICA, MORTER, ETC.)

EXECUCIÓ I MANTENIMENT DE PAVIMENTS DISCONTINUS

Avaluació de riscos

Id	Risc	P	G	A
2	CAIGUDA DE PERSONES AL MATEIX NIVELL **Situació:** ITINERARI D'OBRA IRREGULARITAT DE LA ZONA DE TREBALL	2	1	2
4	CAIGUDA D'OBJECTES PER MANIPULACIÓ O DE MATERIALS TRANSPORTATS **Situació:** TRANSPORT DE MATERIAL MANIPULACIÓ DE BLOCS DE PEDRA	2	1	2
6	TREPITJADES SOBRE OBJECTES **Situació:** ITINERARI D'OBRA APLECS DE MATERIAL	2	1	2
9	COPS AMB OBJECTES O EINES (TALLS) **Situació:** ÚS D'EINES MANUALS	2	1	2
10	PROJECCIÓ DE FRAGMENTS O PARTÍCULES **Situació:** TALL EN SEC DE PECES, PEDRES RETIRADA DE RUNA	1	2	2
12	ATRAPAMENT PER BOLCADA DE MÀQUINES, TRACTORS O VEHICLES **Situació:** TREBALLS DE COL·LOCACIÓ DE MATERIAL PRÒXIM A TALUSSOS	1	2	2
13	SOBREESFORÇOS **Situació:** MANIPULACIÓ DE MATERIALS ÚS D'EINES MANUALS	2	1	2
14	EXPOSICIÓ A CONDICIONS AMBIENTALS EXTREMES **Situació:** TREBALLS A L'EXTERIOR	1	2	2
16	EXPOSICIÓ A CONTACTES ELÈCTRICS **Situació:** CONTACTES DIRECTES I INDIRECTES EXISTENCIA D'INSTAL·LACIONS SOTERRADES DESCÀRREGA DE MATERIAL	1	3	3
17	INHALACIÓ O INGESTIÓ DE SUBSTANCIES NOCIVES **Situació:** POLS DE TERRES CONFECCIÓ DE MORTER TALL DE PEDRA, CERÀMICA	2	1	2
18	CONTACTES AMB SUBSTANCIES NOCIVES (CÀUSTIQUES, CORROSIVES, IRRITANTS O AL·LERGÈNIQUES) **Situació:** CONTACTES AMB MORTER (CIMENT)	2	1	2
25	ATROPELLAMENTS O COPS AMB VEHICLES **Situació:** CIRCULACIÓ ALIENA I PRÒPIA D'OBRA FEINES DE MANTENIMIENT	2	2	3
26	EXPOSICIÓ A SOROLLS **Situació:** MAQUINÀRIA	2	1	2

P: Probabilitat (1,2,3) / G: Gravetat (1,2,3) / A: Avaluació (1,2,3,4,5)

EQUIPS PROTECCIÓ INDIVIDUAL

Codi	UA	Descripció	Riscos
H1411111	u	Casc de seguretat per a ús normal, contra cops, de polietilè amb un pesmàxim de	2 /4 /6 /9 /10 /12

		400 g, homologatsegons UNE-EN 812	/14 /16 /18 /25 /26
H1421110	u	Ulleres de seguretatantiimpactesestàndard, ambmuntura universal, amb visor transparent i tractament contra l'entelament, homologades segons UNE-EN 167 i UNE-EN 168	9 /10
H1431101	u	Protector auditiu de tapd'escuma, homologatsegons UNE-EN 352-2 i UNE-EN 458	26
H1445003	u	Mascareta de protecciórespiratòria, homologada segons UNE-EN 140	17
H145C002	u	Parella de guants de protecció contra riscsmecànicscomuns de construcciónivell 3, homologatssegons UNE-EN 388 i UNE-EN 420	2 /4 /6 /9 /10 /12 /14 /18 /25
H145K397	u	Parella de guants de material aïllant per a treballselèctrics, classe 1, logotip color blanc, tensiómàxima 7500 V, homologatssegons UNE-EN 420	16
H1463253	u	Parella de botes dielèctriquesresistents a la humitat, de pell rectificada, ambturmelleraencoixinada sola antilliscant i antiestàtica, falca amortidora per al taló, llengüeta de manxa, de desprenimentràpid, sense ferramentametàl·lica, amb puntera reforçada, homologades segons DIN 4843	16
H1465275	u	Parella de botes baixes de seguretat industrial per a treballs de construcció en general, resistents a la humitat, de pell rectificada, ambturmelleraencoixinada, amb puntera metàl·lica, sola antilliscant, falca amortidorad'impactes al taló i sense plantilla metàl·lica, homologades segons UNE-EN ISO 20344, UNE-EN ISO 20345, UNE-EN ISO 20346 i UNE-EN ISO 20347	2 /4 /6 /9 /10 /12 /14 /18 /25
H147N000	u	Faixa de protecciódorslumbar	13
H1482320	u	Camisa de treball per a construcció'obreslineals en servei, de polièster i cotó (65%-35%), color groc, homologada segons UNE-EN 340	2 /4 /6 /9 /10 /12 /14 /16 /18 /25
H1483344	u	Pantalons de treball per a construcció'obreslineals en servei, de polièster i cotó (65%-35%), color groc, trama 240, ambbutxaquesinteriors i tires reflectants, homologatssegons UNE-EN 340	2 /4 /6 /9 /10 /12 /14 /16 /18 /25
H1485800	u	Armilla reflectantamb tires reflectants a la cintura, al pit i a l'esquena, homologada segons UNE-EN 471	4 /25
H1487460	u	Impermeable amb jaqueta, caputxa i pantalons, per a obres públiques, de PVC soldat de 0,4 mm de gruix, de color viu, homologatsegons UNE-EN 340	14
H1489790	u	Jaqueta de treball per a construcció'obreslineals en servei, de polièster i cotó (65%-35%), color groc, trama 240, ambbutxaquesinteriors i tires reflectants, homologada segons UNE-EN 340	14

SISTEMES DE PROTECCIÓ COL·LECTIVA

Codi	UA	Descripció	Riscos
H152U000	m	Tanca d'advertència o abalisament d'1 m d'alçadaamb malla de polietilètaronja, fixada a 1 m del perímetre del sostre ambsuportsd'acerallotjatsambforats al sostre	2 /4 /6 /10 /16 /17 /25
H153A9F1	u	Topall per a descàrrega de camions en excavacions, de 4 m d'ampladaambtauló de fusta i perfils IPN 100 clavat al terreny i amb el desmuntatgeinclòs	4 /12 /25
HBBAA005	u	Senyal de prohibició, normalitzadaamb pictograma negre sobre fonsblanc, de forma circular ambcantells i banda transversal descendentd'esquerra a dreta a 45°, en color vermell, diàmetre 29 cm, ambcartellexplicatiu rectangular, per ser vista fins 12 m, fixada i amb el desmuntatgeinclòs	2 /4 /6 /9 /10 /12 /13 /14 /16 /17 /18 /25 /26
HBBAB115	u	Senyal de obligació, normalitzadaamb pictograma blanc sobre fonsblau, de forma circular ambcantells en color blanc, diàmetre 29 cm, ambcartellexplicatiu rectangular, per ser vista fins 12 m, fixada i amb el desmuntatgeinclòs	2 /4 /6 /9 /10 /12 /13 /14 /16 /17 /18 /25 /26
HBBAE001	u	Rètoladhesiu (MIE-RAT.10) de maniobra per a quadre o pupitre de control elèctric, adherit	16
HBBAF004	u	Senyal d'advertència, normalitzadaamb pictograma negre sobre fonsgroc, de forma triangular ambelcantellnegre, costat major 41 cm, ambcartellexplicatiurectangular, per ser vista fins 12 m de distància, fixada i ambeldesmuntatgeinclòs	2 /4 /6 /9 /10 /12 /13 /14 /16 /17 /18 /25 /26

MESURES PREVENTIVES

Codi	Descripció	Riscos
I0000013	Ordre i neteja	2 /6 /17
I0000014	Preparació i manteniment de les superfícies de treball	2 /6
I0000015	Organització de les zones de pas i emmagatzematge	2 /6
I0000025	Planificació'àrees i llocs de treball	4
I0000026	Planificació de recorreguts i maniobres per a màquines i camions	4
I0000027	Elecciódelsmitjansauxiliars de manteniment	4
I0000028	Impedir l'accés de personal dins del radid'acció de càrreguessuspeses	4
I0000030	Suspendre i aixecarlescàrreguesdins de l'envolcall o fleixosoriginals	4
I0000031	Per a la manipulació de materials voluminosos i/o pesats, solicitar un procediment de treballespecífic	4
I0000033	Solicitar habilitacióprofessional del personal encarregat del manteniment de l'obra	4
I0000038	Substituir lo manual per lo mecànic	9 /10
I0000039	Planificació de compra i programa de mantenimentd'eines	9
I0000040	Formació de l'operari en l'ús i mantenimentd'eines	9 /12 /13
I0000041	Substituir la fabricació a obra per la prefabricació a taller	9
I0000042	Evitar processos de manipulació de materials a obra	9
I0000044	Evitar processos de tallat de materials a l'obra	10
I0000045	Formació	10 /18
I0000046	Evitar processosd'ajust en obra	10
I0000051	Adequaciódelsrecorreguts de la maquinària	12
I0000053	Procedimentd'utilització de la maquinària	12
I0000055	Elecciódelsequips de manteniment	13
I0000056	Paletització i einesergonòmiques	13
I0000059	Elecciódelsmaterialsalternatiuspocpessats i mésmanegables	13
I0000060	Suspensió de les feines en condicions extremes	14
I0000061	Rotaciódelsllocs de treball	17
I0000062	Planificar elstreballs per a realitzar-los en zones protegides	14 /26
I0000067	No treballar al costat de linieselèctriquesamb cables nusos	16
I0000068	Elecció i manteniment de les eineselèctriques	16
I0000069	Formació i habilitació específica per a cada eina	16
I0000070	Compliment del REBT pel que fa a equips de protecció	16
I0000071	Revisió de la posta a terra	16
I0000072	Realitzarelstreballs sobre superfícies seques	16
I0000073	Disposar de quadres elèctricssecundaris	16
I0000074	Reg de les zones de treball	17
I0000076	Reconeixementdels materials a enderrocar	17
I0000078	Evitar processos de divissió de material en sec	17
I0000080	Elecciódelsmaterials al disseny del projecte	17
I0000084	Tallsambserra de trepar per viahumida, ambprotecciónsintegrades	17
I0000086	Substituirels materials ambsubstànciesnocives	17 /18
I0000103	Planificació de les àrees de treball	25
I0000104	Accessos i circulacióindependents per a personal i maquinària	25
I0000105	Anivellar la maquinària per a la realització de l'activitat	25
I0000107	Limitació de la velocitatdelsvehicles	25
I0000108	Eliminar el soroll en origen	26
I0000152	Utilitzarmitjansmecànics(grues, transpalets, plataformes elevadores) per manipular càrregues	4
I0000154	Verificar nivelllumínicmínim (250 lux) a itineraris i llocs de treball	2 /6 /25
I0000155	Controlar la temperatura i velocitat del ventalsllocs de treball	14
I0000157	Control del nivellsonorambsonómetreportàtil	26
I0000161	Verificar que les connexions de les màquines es facinambendollsreglamentaris	16

G09 PROTECCIONS I SENYALITZACIÓ

G09.G01 COL.LOCACIÓ DE BARANES I SENYALS AMB SUPORTS METÀL.LICS

COL.LOCACIÓ D'ELEMENTS DE PROTECCIÓ I SENYALITZACIÓ AMB SUPORTS METÀL.LICS EN VIES DE CIRCULACIÓ I ZONES URBANITZADES

Avaluació de riscos

Id	Risc	P	G	A
1	CAIGUDA DE PERSONES A DIFERENT NIVELL **Situació:** TREBALLS DE COL·LOCACIÓ D'ELEMENTS PROPERS A DESNIVELLS	1	3	3
2	CAIGUDA DE PERSONES AL MATEIX NIVELL **Situació:** ITINERARIS D'OBRA IRREGULARITAT DE LA SUPERFÍCIE DE TREBALL	2	1	2
4	CAIGUDA D'OBJECTES PER MANIPULACIÓ O DE MATERIALS TRANSPORTATS **Situació:** TRANSPORT I MANIPULACIÓ DE MATERIALS	1	3	3
6	TREPITJADES SOBRE OBJECTES **Situació:** SUPERFÍCIE DE TREBALL APLECS DE MATERIAL	1	2	2
9	COPS AMB OBJECTES O EINES (TALLS) **Situació:** ÚS D'EINES MANUALS COL·LOCACIÓ D'ELEMENTS	2	2	3
13	SOBREESFORÇOS **Situació:** CARRETEIG DE MATERIALS PESATS	2	1	2
14	EXPOSICIÓ A CONDICIONS AMBIENTALS EXTREMES **Situació:** TREBALLS A L'EXTERIOR	1	2	2
16	EXPOSICIÓ A CONTACTES ELÈCTRICS **Situació:** CONTACTES DIRECTES O INDIRECTES CONTACTES EN SOLDADURA ELÈCTRICA	1	3	3
17	INHALACIÓ O INGESTIÓ DE SUBSTANCIES NOCIVES **Situació:** POLS Y PARTICULES GENERADES EN TALLS	1	2	2
25	ATROPELLAMENTS O COPS AMB VEHICLES **Situació:** VEHICLES PROPIS D'OBRA I ALIENS	1	3	3

P: Probabilitat (1,2,3) / G: Gravetat (1,2,3) / A: Avaluació (1,2,3,4,5)

EQUIPS PROTECCIÓ INDIVIDUAL

Codi	UA	Descripció	Riscos
H1411111	u	Casc de seguretat per a ús normal, contra cops, de polietilèamb un pesmàxim de 400 g, homologatsegons UNE-EN 812	1 /2 /4 /6 /9 /14 /16 /25
H1431101	u	Protector auditiu de tapd'escuma, homologatsegons UNE-EN 352-2 i UNE-EN 458	14
H1445003	u	Mascareta de protecciórespiratòria, homologada segons UNE-EN 140	17
H1455710	u	Parella de guantsd'altaresistència al tall i a l'abrassió per a ferrallista, ambdits i palmell de cautxúrugós sobre suport de cotó, i subjecciióelàstica al canell, homologatssegons UNE-EN 388 i UNE-EN 420	9
H145C002	u	Parella de guants de protecció contra riscsmecànicscomuns de construcciónivell 3, homologatssegons UNE-EN 388 i UNE-EN 420	1 /2 /4 /6 /14 /25
H145K153	u	Parella de guants de material aïllant per a treballselèctrics, classe 00, logotip color beix, tensiómàxima 500 V, homologatssegons UNE-EN 420	16
H1463253	u	Parella de botes dielèctriquesresistents a la humitat, de pell rectificada, ambturmelleraencoixinada sola antilliscant i antiestàtica, falca amortidora per al taló, llengüeta de manxa, de desprenimentràpid, sense ferramentametàl·lica, amb puntera reforçada, homologades segons DIN 4843	16
H1465275	u	Parella de botes baixes de seguretat industrial per a treballs de construcció en general, resistents a la humitat, de pell rectificada, ambturmelleraencoixinada, amb puntera metàl·lica, sola antilliscant, falca amortidorad'impactes al taló i sense plantilla metàl·lica, homologades segons UNE-EN ISO 20344, UNE-EN ISO 20345, UNE-EN ISO 20346 i UNE-EN ISO 20347	1 /2 /4 /6 /9 /14 /25
H147D405	u	Sistema anticaiguda compost per un arnèsanticaigudaambtirants, bandessecundàries, bandessubglúties, bandes de cuixa, recolzament dorsal per a subjecció, elementsd'ajust, element dorsal d'enganxamentd'arnèsanticaiguda i sivella, incorporat a un subsistema anticaiguda de tipuslliscant sobre líniad'ancoratge flexible de llargaria 10 m, homologatsegons UNE-EN 361, UNE-EN 362, UNE-EN 364, UNE-EN 365 i UNE-EN 353-2	1
H147N000	u	Faixa de protecciódorslumbar	13
H1481343	u	Granota de treball per a construcció'obreslineals en servei, de polièster i cotó (65%-35%), color groc, trama 240, ambbutxaquesinteriors i tires reflectants, homologada segons UNE-EN 340	1 /2 /4 /6 /9 /14 /16 /25
H1482320	u	Camisa de treball per a construcció'obreslineals en servei, de polièster i cotó (65%-35%), color groc, homologada segons UNE-EN 340	14
H1485800	u	Armilla reflectantamb tires reflectants a la cintura, al pit i a l'esquena, homologada segons UNE-EN 471	4 /25
H1486241	u	Casaca tipusenginyer, de polièsterembuatadaamb material aïllant, butxaquesexteriors	14
H1487460	u	Impermeable amb jaqueta, caputxa i pantalons, per a obres públiques, de PVC soldat de 0,4 mm de gruix, de color viu, homologatsegons UNE-EN 340	14

SISTEMES DE PROTECCIÓ COL·LECTIVA

Codi	UA	Descripció	Riscos
H152J105	m	Cable fiador per al cinturó de seguretat, fixat en ancoratges de servei i amb el desmuntatgeinclòs	1
H152U000	m	Tanca d'advertència o abalisament d'1 m d'alçadaamb malla de polietilètaronja, fixada a 1 m del perímetre del sostre ambsuportsd'acerallotjatsambforats al sostre	1 /2 /6 /9
H153A9F1	u	Topall per a descàrrega de camions en excavacions, de 4 m d'ampladaambtauló de fusta i perfils IPN 100 clavat al terreny i amb el desmuntatgeinclòs	4 /25
H15B0007	u	Pantalla aïllant per a treballs en zonesd'influència de línieselèctriques en tensió	16
HBBAA005	u	Senyal de prohibició, normalitzadaamb pictograma negre sobre fonsblanc, de forma circular ambcantells i banda transversal descendentd'esquerra a dreta a 45°, en color vermell, diàmetre 29 cm, ambcartellexplicatiu rectangular, per ser vista fins 12 m, fixada i amb el desmuntatgeinclòs	1 /2 /4 /6 /9 /13 /14 /16 /17 /25
HBBAB115	u	Senyal de obligació, normalitzadaamb pictograma blanc sobre fonsblau, de forma circular ambcantells en color blanc, diàmetre 29 cm, ambcartellexplicatiu rectangular, per ser vista fins 12 m, fixada i amb el desmuntatgeinclòs	1 /2 /4 /6 /9 /13 /14 /16 /17 /25
HBBAF004	u	Senyal d'advertència, normalitzadaamb pictograma negre sobre fonsgroc, de forma triangular ambelcantellnegre, costat major 41 cm, ambcartellexplicatiurectangular, per ser vista fins 12 m de distància, fixada i ambeldesmuntatgeinclòs	1 /2 /4 /6 /9 /13 /14 /16 /17 /25
HBBJ0002	u	Semàfor de policarbonat, amb sistema òptic de diàmetre 210 mm amb una cara i un focus, òptica normal i lent de color ambre normal de vehicles 11/200, instal·lat i amb el desmuntatgeinclòs	25

MESURES PREVENTIVES

Codi	Descripció	Riscos
I0000002	Planificar elstreballs per a mantenir el màxim de tempspossible les proteccions	1
I0000004	Revisió i mantenimentperiòdic de SPC	1
I0000005	Integrar la seguretat al dissenyarquitectònic	1
I0000006	Disseny i estudi de les mesures preventives en fase de projecte	1
I0000008	Personal qualificat per a treballs en alçada	1
I0000013	Ordre i neteja	2 /6
I0000014	Preparació i manteniment de les superfícies de treball	2 /6
I0000015	Organització de les zones de pas i emmagatzematge	2 /6
I0000025	Planificació'àrees i llocs de treball	4
I0000026	Planificació de recorreguts i maniobres per a màquines i camions	4
I0000027	Elecciódelsmitjansauxiliars de manteniment	4
I0000028	Impedir l'accés de personal dins del radid'acció de càrreguessuspeses	4
I0000029	No balancejar les càrreguessuspeses	4
I0000030	Suspendre i aixecarlescàrreguesdins de l'envolcall o fleixosoriginals	4
I0000031	Per a la manipulació de materials voluminosos i/o pesats, solicitar un procediment de treballespecífic	4
I0000038	Substituir lo manual per lo mecànic	9
I0000039	Planificació de compra i programa de mantenimentd'eines	9
I0000040	Formació de l'operari en l'ús i mantenimentd'eines	9 /13
I0000041	Substituir la fabricació a obra per la prefabricació a taller	9
I0000042	Evitar processos de manipulació de materials a obra	9
I0000055	Elecciódelsequips de manteniment	13
I0000056	Paletització i einesergonòmiques	13
I0000060	Suspensió de les feines en condicions extremes	14
I0000062	Planificar elstreballs per a realitzar-los en zones protegides	14
I0000063	En cas de vent, apuntalament i fixació de totselselements inestables	14
I0000067	No treballar al costat de linieselèctriquesamb cables nusos	16
I0000068	Elecció i manteniment de les eineselèctriques	16
I0000069	Formació i habilitació específica per a cada eina	16
I0000070	Compliment del REBT pel que fa a equips de protecció	16
I0000071	Revisió de la posta a terra	16
I0000072	Realitzarelstreballs sobre superfícies seques	16
I0000073	Disposar de quadres elèctricssecundaris	16
I0000078	Evitar processos de divissió de material en sec	17
I0000079	Realitzarelstreballs a l´airelliure, sempre a sotavent	17
I0000086	Substituirels materials ambsubstànciesnocives	17
I0000103	Planificació de les àrees de treball	25
I0000104	Accessos i circulacióindependents per a personal i maquinària	25
I0000105	Anivellar la maquinària per a la realització de l'activitat	25
I0000106	El personal no ha de descansar al costat de màquines aturades	25
I0000107	Limitació de la velocitatdelsvehicles	25
I0000151	Per treballs en alçadautilitzarplataformes elevadores mecàniques o hidràuliques	1 /13
I0000152	Utilitzarmitjansmecànics(grues, transpalets, plataformes elevadores) per manipular càrregues	4 /13
I0000154	Verificar nivelllumínicmínim (250 lux) a itineraris i llocs de treball	1 /2 /6 /9 /25
I0000155	Controlar la temperatura i velocitat del ventalsllocs de treball	14
I0000156	Deteccióxarxesinstal·lacions encastades o soterrades	16
I0000159	Per manipular càrreguesllarguesambgrua, utilitzar biga de repartiment	4
I0000161	Verificar que les connexions de les màquines es facinambendollsreglamentaris	16

G10 INSTAL.LACIONS DE DRENATGE, D'EVACUACIÓ I CANALITZACIONS
G10.G02 ELEMENTS SOTERRATS (CLAVEGUERONS, POUS, DRENATGES)

XARXA HORITZONTAL D'EVACUACIÓ SOTERRADA, DE POUS DE REGISTRE, DRENATGES I DESGUASSOS, DE MATERIAL PREFABRICAT

Avaluació de riscos

Id	Risc	P	G	A
1	CAIGUDA DE PERSONES A DIFERENT NIVELL **Situació:** CAIGUDES EN RASES I POUS	2	3	4
2	CAIGUDA DE PERSONES AL MATEIX NIVELL **Situació:** IRREGULARITAT DE LA ZONA DE TREBALL	2	1	2
3	CAIGUDA D'OBJECTES PER DESPLOM, ESFONDRAMENT O ENSORRAMENT **Situació:** CAIGUDA DE TERRA PROPERA A LA RASA O POU INESTABILITAT DEL TALÚS	2	3	4
4	CAIGUDA D'OBJECTES PER MANIPULACIÓ O DE MATERIALS TRANSPORTATS **Situació:** MANUTENCIÓ I COL·LOCACIÓ DE MATERIALS EN OBRA	2	2	3
6	TREPITJADES SOBRE OBJECTES **Situació:** APLECS DE MATERIAL IRREGULARITAT DE LA ZONA DE TREBALL	1	1	1
10	PROJECCIÓ DE FRAGMENTS O PARTÍCULES **Situació:** TREBALLS DE COL·LOCACIÓ Y AJUST DE MATERIALS	1	2	2
11	ATRAPAMENT PER O ENTRE OBJECTES **Situació:** TREBALLS DE COL·LOCACIÓ I AJUST DE MATERIALS	2	2	3
13	SOBREESFORÇOS **Situació:** MANIPULACIÓ DE MATERIALS PESATS	2	2	3
14	EXPOSICIÓ A CONDICIONS AMBIENTALS EXTREMES **Situació:** TREBALLS A L'EXTERIOR	2	2	3

15	CONTACTES TÈRMICS **Situació:** CONTACTES DIRECTES I INDIRECTES EXISTENCIA D'INSTAL·LACIONS SOTERRADES	1	2	2
17	INHALACIÓ O INGESTIÓ DE SUBSTANCIES NOCIVES **Situació:** POLS, GASOS DESPRESOS DE PROCESSOS DE COL·LOCACIÓ	1	2	2
18	CONTACTES AMB SUBSTANCIES NOCIVES (CÀUSTIQUES, CORROSIVES, IRRITANTS O AL·LERGÈNIQUES) **Situació:** CONTACTES AMB COLES, CIMENT	1	2	2
24	ACCIDENTS CAUSATS PER ÉSSERS VIUS **Situació:** MÚRIDS	1	2	2
25	ATROPELLAMENTS O COPS AMB VEHICLES **Situació:** VEHICLEOS PROPIS I ALIENS DE L'OBRA	2	3	4

P: Probabilitat (1,2,3) / G: Gravetat (1,2,3) / A: Avaluació (1,2,3,4,5)

EQUIPS PROTECCIÓ INDIVIDUAL

Codi	UA	Descripció	Riscos
H1411111	u	Casc de seguretat per a ús normal, contra cops, de polietilèamb un pesmàxim de 400 g, homologatsegons UNE-EN 812	1 /2 /3 /4 /6 /10 /11 /14 /15 /18 /24 /25
H1421110	u	Ulleres de seguretatantiimpactesestàndard, ambmuntura universal, amb visor transparent i tractament contra l'entelament, homologades segons UNE-EN 167 i UNE-EN 168	10 /14 /18
H1431101	u	Protector auditiu de tapd'escuma, homologatsegons UNE-EN 352-2 i UNE-EN 458	14
H1432012	u	Protector auditiud'auricular, acoblat al capambarnès i orelleresantisoroll, homologatsegons UNE-EN 352-1 i UNE-EN 458	14 /25
H1445003	u	Mascareta de protecciórespiratòria, homologada segons UNE-EN 140	17
H1459630	u	Parella de guants per a soldador, ambpalmell de pell, folre interior de cotó, i mànigallarga de serratgefolrada de dril fort, homologatssegons UNE-EN 407 i UNE-EN 420	15
H145C002	u	Parella de guants de protecció contra riscsmecànicscomuns de construcciónivell 3, homologatssegons UNE-EN 388 i UNE-EN 420	1 /2 /3 /4 /6 /10 /11 /14 /24 /25
H145E003	u	Parella de guants contra agentsquímics i microorganismes, homologatssegons UNE-EN 374-1, -2, -3 i UNE-EN 420	18
H1463253	u	Parella de botes dielèctriquesresistents a la humitat, de pell rectificada, ambturmelleraencoixinada sola antilliscant i antiestàtica, falca amortidora per al taló, llengüeta de manxa, de desprenimentràpid, sense ferramentametàl·lica, amb puntera reforçada, homologades segons DIN 4843	1
H1465275	u	Parella de botes baixes de seguretat industrial per a treballs de construcció en general, resistents a la humitat, de pell rectificada, ambturmelleraencoixinada, amb puntera metàl·lica, sola antilliscant, falca amortidorad'impactes al taló i sense plantilla metàl·lica, homologades segons UNE-EN ISO 20344, UNE-EN ISO 20345, UNE-EN ISO 20346 i UNE-EN ISO 20347	1 /2 /3 /4 /6 /10 /11 /14 /15 /18 /24 /25
H147N000	u	Faixa de protecciódorslumbar	13
H1481343	u	Granota de treball per a construcció'obreslineals en servei, de polièster i cotó (65%-35%), color groc, trama 240, ambbutxaquesinteriors i tires reflectants, homologada segons UNE-EN 340	1 /2 /3 /4 /6 /10 /11 /14 /15 /18 /24 /25
H1482320	u	Camisa de treball per a construcció'obreslineals en servei, de polièster i cotó (65%-35%), color groc, homologada segons UNE-EN 340	1 /2 /3 /4 /6 /10 /11 /14 /15 /18 /24 /25
H1483344	u	Pantalons de treball per a construcció'obreslineals en servei, de polièster i cotó (65%-35%), color groc, trama 240, ambbutxaquesinteriors i tires reflectants, homologatssegons UNE-EN 340	1 /2 /3 /4 /6 /10 /11 /14 /15 /18 /24 /25
H1485800	u	Armilla reflectantamb tires reflectants a la cintura, al pit i a l'esquena, homologada segons UNE-EN 471	11 /25
H1486241	u	Casaca tipusenginyer, de polièsterembuatadaamb material aïllant, butxaquesexteriors	14
H1487460	u	Impermeable amb jaqueta, caputxa i pantalons, per a obres públiques, de PVC soldat de 0,4 mm de gruix, de color viu, homologatsegons UNE-EN 340	14

MITJANS AUXILIARS D'UTILITAT PREVENTIVA

Codi	UA	Descripció	Riscos
HX11X022	u	Passadís de protecciórefabricatmetàl·licamb sistema de seguretatambtotselsrequisitsreglamentaris, de llargària 2,5 m, d'amplària 1,1 m, ambpaviment de entramat de platines metàl·liques i rampes articulades, baranesmetàl·liquesreglamentàries	1

SISTEMES DE PROTECCIÓ COL·LECTIVA

Codi	UA	Descripció	Riscos
H1511212	m2	Protecció de talúsamb malla metàl·lica i làmina de polietilè ancorada amb barres d'aceramb cables, amb una malla de triple torsió, de 80 mm de pas de malla i 2,4 mm de diàmetre i làmina de polietilèd'altadensitat de 2 mm de gruix	3
H1522111	m	Barana de protecció en el perímetre de la coronaciód'excavacions, d'alçària 1 m, ambtravesser superior, travesserintermedi i muntants de tubmetàl·lic de 2,3´´, sòcol de post de fusta, ancorada al terrenyambdaus de formigó i amb el desmuntatgeinclòs	1
H1529013	m	Pantalla de protecció contra despreniments de la capa superficial del mantell vegetal, per mitjavessant, d'alçària 2 m ambxarxa de seguretatnormalitzada UNE-EN 1263-1, posts de perfils IPN 140 encastats a terra i subjeccióamb cables d'acer de diàmetre 3 mm i amb el desmuntatgeinclòs	3
H152R013	m	Estacada de protecció contra despreniments del terreny, per mitjavessant, d'alçària 3 m, amb malla galvanitzada de torsió triple i malla electrosoldada de barres corrugades d'acer sobre pals de perfilsd'acer IPN 140 encastats a terra i subjectadaamb cables d'acer de diàmetre 10 mm i amb el desmuntatgeinclòs	3
H152U000	m	Tanca d'advertència o abalisament d'1 m d'alçadaamb malla de polietilètaronja, fixada a 1 m del perímetre del sostre ambsuportsd'acerallotjatsambforats al sostre	1 /25
H152V017	m3	Barrera de seguretat contra esllavissades en coronacions de rases i excavacionsamb les terresdeixades a la vora i amb el desmuntatgeinclòs	3
HBBAA005	u	Senyal de prohibició, normalitzadaamb pictograma negre sobre fonsblanc, de forma circular ambcantells i banda transversal descendentd'esquerra a dreta a 45°, en color vermell, diàmetre 29 cm, ambcartellexplicatiu rectangular, per ser vista fins 12 m, fixada i amb el desmuntatgeinclòs	1 /2 /3 /4 /6 /10 /11 /13 /14 /15 /17 /18 /24 /25
HBBAB115	u	Senyal de obligació, normalitzadaamb pictograma blanc sobre fonsblau, de forma circular ambcantells en color blanc, diàmetre 29 cm, ambcartellexplicatiu rectangular, per ser vista fins 12 m, fixada i amb el desmuntatgeinclòs	1 /2 /3 /4 /6 /10 /11 /13 /14 /15 /17 /18 /24 /25
HBBAF004	u	Senyal d'advertència, normalitzadaamb pictograma negre sobre fonsgroc, de forma triangular ambelcantellnegre, costat major 41 cm, ambcartellexplicatiurectangular, per ser vista fins 12 m de distància, fixada i ambeldesmuntatgeinclòs	1 /2 /3 /4 /6 /10 /11 /13 /14 /15 /17 /18 /24 /25
HBBJ0002	u	Semàfor de policarbonat, amb sistema òptic de diàmetre 210 mm amb una cara i un focus, òptica normal i lent de color ambre normal de vehicles 11/200, instal·lat i amb el desmuntatgeinclòs	25

MESURES PREVENTIVES

Codi	Descripció	Riscos
I0000002	Planificar elstreballs per a mantenir el màxim de tempspossible les proteccions	1
I0000003	Itinerarispreestablertsibalissats per al personal	1
I0000004	Revisió i mantenimentperiòdic de SPC	1 /3 /25
I0000012	Assegurar les escales de mà	1
I0000013	Ordre i neteja	2 /6
I0000014	Preparació i manteniment de les superfícies de treball	1 /2 /6
I0000015	Organització de les zones de pas i emmagatzematge	2 /6
I0000020	No realitzartreballs a la mateixa vertical	3
I0000023	Solicitar dades de les característiques físiques de les terres	3
I0000024	Execució de treballs a l'interior de rases per equips	3
I0000025	Planificació d'àrees i llocs de treball	1 /3 /4 /25
I0000026	Planificació de recorreguts i maniobres per a màquines i camions	3 /4
I0000027	Elecciódelsmitjansauxiliars de manteniment	4
I0000028	Impedir l'accés de personal dins del radid'acció de càrreguessuspeses	4
I0000029	No balancejar les càrreguessuspeses	4
I0000030	Suspendre i aixecarlescàrreguesdins de l'envolcall o fleixosoriginals	4
I0000031	Per a la manipulació de materials voluminosos i/o pesats, solicitar un procediment de treballespecífic	4
I0000038	Substituir lo manual per lo mecànic	10
I0000039	Planificació de compra i programa de mantenimentd'eines	11
I0000044	Evitar processos de tallat de materials a l'obra	10
I0000045	Formació	10 /11 /13 /18
I0000046	Evitar processosd'ajust en obra	10
I0000047	Planificació i procediments per a la càrrega i descàrrega de materials	11
I0000048	No treballar al costat de paraments acabats de fer (< 48 h)	11
I0000050	No treballar ni estar al radid'acció de les càrreguessuspesses	11
I0000056	Paletització i einesergonòmiques	13
I0000059	Elecciódelsmaterialsalternatiuspocpessats i mésmanegables	13
I0000060	Suspensió de les feines en condicions extremes	14
I0000061	Rotaciódelsllocs de treball	14
I0000062	Planificar elstreballs per a realitzar-los en zones protegides	14
I0000067	No treballar al costat de linieselèctriquesamb cables nusos	15
I0000068	Elecció i manteniment de les eineselèctriques	15
I0000069	Formació i habilitació específica per a cada eina	15
I0000070	Compliment del REBT pel que fa a equips de protecció	15
I0000071	Revisió de la posta a terra	15
I0000072	Realitzarelstreballs sobre superfícies seques	15
I0000073	Disposar de quadres elèctricssecundaris	15
I0000074	Reg de les zones de treball	17

I0000078	Evitar processos de divissió de material en sec	17
I0000079	Realitzarelstreballs a l´airelliure, sempre a sotavent	17
I0000085	Ventilació de les zones de treball	17
I0000086	Substituirels materials ambsubstànciesnocives	17 /18
I0000101	Actuacionsprèvies de desparasitació i desratització	24
I0000102	Procedimentprevi de treball	24
I0000103	Planificació de les àrees de treball	25
I0000104	Accessos i circulacióindependents per a personal i maquinària	25
I0000105	Anivellar la maquinària per a la realització de l'activitat	25
I0000106	El personal no ha de descansar al costat de màquines aturades	25
I0000107	Limitació de la velocitatdelsvehicles	25
I0000152	Utilitzarmitjansmecànics(grues, transpalets, plataformes elevadores) per manipular càrregues	3 /4 /11 /13
I0000154	Verificar nivelllumínicmínim (250 lux) a itineraris i llocs de treball	1 /2 /6
I0000155	Controlar la temperatura i velocitat del ventalsllocs de treball	14

G12 CANONADES PER A GASOS I FLUIDS
G12.G01 TUBS MUNTATS SUPERFICIALMENT

TUBS MUNTATS SUPERFICIALMENT

Avaluació de riscos

Id	Risc	P	G	A
1	CAIGUDA DE PERSONES A DIFERENT NIVELL **Situació:** TREBALLS EN ALÇADA PER AL MUNTATGE D'EQUIPS (DIPÒSITS, VÀLVULES,ETC.)	2	3	4
2	CAIGUDA DE PERSONES AL MATEIX NIVELL **Situació:** ITINERARIS A OBRA	1	2	2
4	CAIGUDA D'OBJECTES PER MANIPULACIÓ O DE MATERIALS TRANSPORTATS **Situació:** EN MANIPULACIÓ D'EINES I EQUIPS EN MANTENIMENT DE MATERIAL	1	3	3
6	TREPITJADES SOBRE OBJECTES **Situació:** EN ITINERARIS A OBRA	2	1	2
9	COPS AMB OBJECTES O EINES (TALLS) **Situació:** AMB EQUIPS, EINES EN PROCÉS DE DESEMBALATGE D'EQUIPS	3	1	3
10	PROJECCIÓ DE FRAGMENTS O PARTÍCULES **Situació:** PER ÚS DE RADIAL EN PROVES DE CÀRREGA FIXACIÓ DE SUPORTS SOLDADURA ELÈCTRICA	3	2	4
11	ATRAPAMENT PER O ENTRE OBJECTES **Situació:** EN LA COL.LOCACIÓ D'ELEMENTS PESANTS (DIPÒSITS)	2	2	3
12	ATRAPAMENT PER BOLCADA DE MÀQUINES, TRACTORS O VEHICLES **Situació:** EN LA COL.LOCACIÓ D'ELEMENTS PESANTS (DIPÒSITS)	1	3	3
13	SOBREESFORÇOS **Situació:** MANIPULACIÓ MANUAL	2	2	3
14	EXPOSICIÓ A CONDICIONS AMBIENTALS EXTREMES **Situació:** TREBALLS A L'EXTERIOR I LLOCS TANCATS	2	2	3
15	CONTACTES TÈRMICS **Situació:** SOLDADURES PER FLUIDS CALENTS	2	2	3
16	EXPOSICIÓ A CONTACTES ELÈCTRICS **Situació:** CONTACTES DIRECTES I INDIRECTES	1	3	3
17	INHALACIÓ O INGESTIÓ DE SUBSTANCIES NOCIVES **Situació:** GASOS SOLDADURA ELÈCTRICA FUITES DE GAS GASOS DE COMBUSTIÓ EN LLOCS TANCATS ÚS DE RADIAL	2	3	4
18	CONTACTES AMB SUBSTANCIES NOCIVES (CÀUSTIQUES, CORROSIVES, IRRITANTS O AL·LERGÈNIQUES) **Situació:** COLES LIQUATS DEL PETROLI	1	2	2
20	EXPLOSIONS **Situació:** OXIACETILÈ PROVES DE CÀRREGA RECIPIENTS A PRESSIÓ	1	3	3
21	INCENDIS **Situació:** PER ESPURNES EN PROCÉS DE PURGATGE PER FUITES DE COMBUSTIBLE PER TREBALLS DE SOLDADURA	1	3	3

P: Probabilitat (1,2,3) / G: Gravetat (1,2,3) / A: Avaluació (1,2,3,4,5)

EQUIPS PROTECCIÓ INDIVIDUAL

Codi	UA	Descripció	Riscos
H1411111	u	Casc de seguretat per a ús normal, contra cops, de polietilèamb un pesmàxim de 400 g, homologatsegons UNE-EN 812	1 /2 /4 /6 /9 /10 /11 /12 /14 /15 /16 /18 /20 /21
H1421110	u	Ulleres de seguretatantiimpactesestàndard, ambmuntura universal, amb visor transparent i tractament contra l'entelament, homologades segons UNE-EN 167 i UNE-EN 168	10 /14 /18
H142AC60	u	Pantalla facial per a soldadura elèctrica, ambmarc abatible de mà i suport de polièsterreforçatamb fibra de vidrevulcanitzada d'1,35 mm de gruix, amb visor inactínicsemifoscambprotecció DIN 12, homologada segons UNE-EN 175	10
H1431101	u	Protector auditiu de tapd'escuma, homologatsegons UNE-EN 352-2 i UNE-EN 458	14
H1445003	u	Mascareta de protecciórespiratòria, homologada segons UNE-EN 140	17
H1459630	u	Parella de guants per a soldador, ambpalmell de pell, folre interior de cotó, i mànigallarga de serratgefolrada de dril fort, homologatssegons UNE-EN 407 i UNE-EN 420	10 /15
H145C002	u	Parella de guants de protecció contra riscsmecànicscomuns de construcciónivell 3, homologatssegons UNE-EN 388 i UNE-EN 420	1 /2 /4 /6 /9 /10 /11 /12 /14 /20 /21
H145E003	u	Parella de guants contra agentsquímics i microorganismes, homologatssegons UNE-EN 374-1, -2, -3 i UNE-EN 420	18
H145K153	u	Parella de guants de material aïllant per a treballselèctrics, classe 00, logotip color beix, tensiómàxima 500 V, homologatssegons UNE-EN 420	16
H1463253	u	Parella de botes dielèctriquesresistents a la humitat, de pell rectificada, ambturmelleraencoixinada sola antilliscant i antiestàtica, falca amortidora per al taló, llengüeta de manxa, de desprenimentràpid, sense ferramentametàl·lica, amb puntera reforçada, homologades segons DIN 4843	16
H1465275	u	Parella de botes baixes de seguretat industrial per a treballs de construcció en general, resistents a la humitat, de pell rectificada, ambturmelleraencoixinada, amb puntera metàl·lica, sola antilliscant, falca amortidorad'impactes al taló i sense plantilla metàl·lica, homologades segons UNE-EN ISO 20344, UNE-EN ISO 20345, UNE-EN ISO 20346 i UNE-EN ISO 20347	1 /2 /4 /6 /9 /10 /11 /14 /15 /18 /20 /21
H147D405	u	Sistema anticaiguda compost per un arnèsanticaigudaambtirants, bandessecundàries, bandessubglúties, bandes de cuixa, recolzament dorsal per a subjecció, elementsd'ajust, element dorsal d'enganxamentd'arnèsanticaiguda i sivella, incorporat a un subsistema anticaiguda de tipuslliscant sobre líniad'ancoratge flexible de llargaria 10 m, homologatsegons UNE-EN 361, UNE-EN 362, UNE-EN 364, UNE-EN 365 i UNE-EN 353-2	1
H147K602	u	Sistema de subjecció en posició de treball i prevenció de pèrduad'equilibri, compost d'una banda de cintura, sivella, recolzament dorsal, elementsd'enganxament, connector, elementd'amarrament del sistema d'ajust de longitud, homologatsegons UNE-EN 358, UNE-EN 362, UNE-EN 354 i UNE-EN 364	1
H147N000	u	Faixa de protecciódorslumbar	13
H1481442	u	Granota de treball per a muntatges i/o treballsmecànics, de polièster i cotó (65%-35%), color blauvergara, trama 240, ambbutxaquesinteriors, homologada segons UNE-EN 340	1 /2 /4 /6 /9 /10 /11 /14 /15 /18 /20 /21
H1482422	u	Camisa de treball per a muntatges i/o treballsmecànics, soldadors i/o treballadors de tubs, de polièster i cotó (65%-35%), color blavencambbutxaquesinteriors, trama 240, homologada segons UNE-EN 340	14
H1485800	u	Armilla reflectantamb tires reflectants a la cintura, al pit i a l'esquena, homologada segons UNE-EN 471	4 /11 /12
H1486241	u	Casaca tipusenginyer, de polièsterembuatadaamb material aïllant, butxaquesexteriors	14
H1487460	u	Impermeable amb jaqueta, caputxa i pantalons, per a obres públiques, de PVC soldat de 0,4 mm de gruix, de color viu, homologatsegons UNE-EN 340	14
H1488580	u	Davantal per a soldador, de serratge, homologatsegons UNE-EN 340, UNE-EN 470-1 i UNE-EN 348	10

MITJANS AUXILIARS D'UTILITAT PREVENTIVA

Codi	UA	Descripció	Riscos
HX11X003	u	Bastida modular amb estructura tubular i sistema de seguretatambtotselsrequisitsreglamentaris en previsió de caigudes per a la realitzaciód'estructures, tancaments, cobertes, i altrestreballs en alçada	1
HX11X004	u	Barana definitiva, prevista en projecte, per a protecció de caigudes a diferentnivell	1

SISTEMES DE PROTECCIÓ COL·LECTIVA

Codi	UA	Descripció	Riscos
H1512010	m2	Protecció de projecció de partículesincandescentsamb manta ignífuga, xarxa de seguretatnormalitzada (UNE-EN 1263-1) poliamida no regenerada, de tenacitat alta, nuadaambcorda perimetral de poliamida i corda de cosit de 12 mm de	10 /15 /21

		diàmetre i amb el desmuntatgeinclòs	
H1512013	m2	Protecciócol·lectiva vertical delslateralsdelsforats de les escales en tota l'alçadaambxarxa-telónormalitzada (UNE-EN 1263-1) de poliamida no regenerada, de tenacitat alta nuadaambcorda perimetral de poliamida, ancoratge de fleixperforat i claud'impacted'acer i corda de cosit de 6 mm de diàmetre i amb el desmuntatgeinclòs	1
H151A1K1	m2	Protecciócol·lectivahoritzontald'oberturesambxarxa per a proteccionssuperficials contra caigudes, de fil trenat de poliamida no regenerada, de tenacitat alta, de 4 mm de diàmetre, 80x80 mm de pas de malla, corda perimetral de poliamida de 12 mm de diàmetrenuada a la xarxa, fixadaambfleix i tacs d'expansió i amb el desmuntatgeinclòs	1
H151AJ01	m2	Proteccióhoritzontald'obertures d'1 m de diàmetrecom a màxim, en sostres, amb fusta i amb el desmuntatgeinclòs	1
H1521431	m	Barana de protecció per a escales, d'alçària 1 m, ambtravesser de tauló de fusta fixadaambsuports de muntantmetàl·licambmordassa per al sostre i amb el desmuntatgeinclòs	1
H152J105	m	Cable fiador per al cinturó de seguretat, fixat en ancoratges de servei i amb el desmuntatgeinclòs	1
H152M671	m	Barana de protecciópreffabricada per a forats d'ascensor, d'alçària 1 m, fixada ambcargols d'ataconatalsbrancals de fàbrica i ambeldesmuntatgeinclòs	1
H152N681	m	Barana de protecció sobre sostre o llosa, d'alçària 1 m, enjovada en cèrcol perimetral de formigó cada 2,5 m i amb el desmuntatgeinclòs	1
H152U000	m	Tanca d'advertència o abalisament d'1 m d'alçadaamb malla de polietilètaronja, fixada a 1 m del perímetre del sostre ambsuportsd'acerallotjatsambforats al sostre	18
H153A9F1	u	Topall per a descàrrega de camions en excavacions, de 4 m d'ampladaambtauló de fusta i perfils IPN 100 clavat al terreny i amb el desmuntatgeinclòs	12
H15A2017	u	Extractor localitzat de gasoscontaminants en treballs de soldadura ambvelocitat de captura de 0,5 a 1 m/s, col·locat	17
H15B0007	u	Pantalla aïllant per a treballs en zonesd'influència de líniieselèctriques en tensió	16
H15B6006	u	Aïllant de cautxú per a conductor de líniaelèctrica en tensió, de llargària 3 m	16
HBBAA005	u	Senyal de prohibició, normalitzadaamb pictograma negre sobre fonsblanc, de forma circular ambcantells i banda transversal descendentd'esquerra a dreta a 45°, en color vermell, diàmetre 29 cm, ambcartellexplicatiu rectangular, per ser vista fins 12 m, fixada i amb el desmuntatgeinclòs	1 /2 /4 /6 /9 /10 /11 /12 /13 /14 /15 /16 /17 /18 /20 /21
HBBAA007	u	Senyal de prohibició, normalitzadaamb pictograma negre sobre fonsblanc, de forma circular ambcantells i banda transversal descendentd'esquerra a dreta a 45°, en color vermell, diàmetre 10 cm, ambcartellexplicatiu rectangular, per ser vista fins 3 m, fixada i amb el desmuntatgeinclòs	1
HBBAB115	u	Senyal de obligació, normalitzadaamb pictograma blanc sobre fonsblau, de forma circular ambcantells en color blanc, diàmetre 29 cm, ambcartellexplicatiu rectangular, per ser vista fins 12 m, fixada i amb el desmuntatgeinclòs	1 /2 /4 /6 /9 /10 /11 /12 /13 /14 /15 /16 /17 /18 /20 /21
HBBAC005	u	Senyal indicativa de la ubicaciód'equipsd'extinciód'incendis, normalitzadaamb pictograma blanc sobre fonsvermell, de forma rectangular o quadrada, costatmajor 29 cm, per ser vista fins 12 m de distància, fixada i amb el desmuntatgeinclòs	20 /21
HBBAE001	u	Rètoladhesiu (MIE-RAT.10) de maniobra per a quadre o pupitre de control elèctric, adherit	16
HBBAF004	u	Senyal d'advertència, normalitzadaamb pictograma negre sobre fonsgroc, de forma triangular ambelcantellnegre, costat major 41 cm, ambcartellexplicatiurectangular, per ser vista fins 12 m de distància, fixada i ambeldesmuntatgeinclòs	1 /2 /4 /6 /9 /10 /11 /12 /13 /14 /15 /16 /17 /18 /20 /21
HM31161J	u	Extintor de pols seca, de 6 kg de càrrega, ambpressió incorporada, pintat, ambsuport a la paret i amb el desmuntatgeinclòs	10 /20 /21

MESURES PREVENTIVES

Codi	Descripció	Riscos
I0000003	Itinerarispreestablertsibalissats per al personal	1
I0000004	Revisió i mantenimentperiòdic de SPC	1
I0000006	Disseny i estudi de les mesures preventives en fase de projecte	1
I0000007	Adoptar les mesures preventives necessàries per almanteniment correcte posterior	1
I0000012	Assegurar les escales de mà	1
I0000013	Ordre i neteja	2 /6 /17
I0000014	Preparació i manteniment de les superfícies de treball	2 /6
I0000015	Organització de les zones de pas i emmagatzematge	2 /6
I0000020	No realitzartreballs a la mateixa vertical	4
I0000025	Planificació'àrees i llocs de treball	4
I0000026	Planificació de recorreguts i maniobres per a màquines i camions	4
I0000027	Elecciódelsmitjansauxiliars de manteniment	4
I0000028	Impedir l'accés de personal dins del radid'acció de càrreguessuspeses	4
I0000029	No balancejar les càrreguessuspeses	4
I0000030	Suspendre i aixecarlescàrreguesdins de l'envolcall o fleixosoriginals	4 /11
I0000031	Per a la manipulació de materials voluminosos i/o pesats, solicitar un procediment de treballespecífic	4
I0000033	Solicitar habilitacióprofessional del personal encarregat del manteniment de l'obra	4
I0000038	Substituir lo manual per lo mecànic	9
I0000039	Planificació de compra i programa de mantenimentd'eines	9 /11
I0000040	Formació de l'operari en l'ús i mantenimentd'eines	9
I0000042	Evitar processos de manipulació de materials a obra	9
I0000044	Evitar processos de tallat de materials a l'obra	10
I0000045	Formació	10 /12 /13 /18 /21
I0000046	Evitar processosd'ajust en obra	10
I0000047	Planificació i procediments per a la càrrega i descàrrega de materials	11
I0000050	No treballar ni estar al radid'acció de les càrreguessuspesses	11
I0000051	Adequaciódelsrecorreguts de la maquinària	12
I0000053	Procedimentd'utilització de la maquinària	12
I0000054	Ús de recolzamentshidràulics	12
I0000055	Elecciódelsequips de manteniment	13
I0000056	Paletització i einesergonòmiques	13
I0000058	Adaptar la feina a les característiques individuals de la persona que la realitza	13
I0000059	Elecciódelsmaterialsalternatiuspocpessats i mésmanegables	13
I0000060	Suspensió de les feines en condicions extremes	14
I0000061	Rotaciódelsllocs de treball	14 /17
I0000062	Planificar elstreballs per a realitzar-los en zones protegides	14
I0000065	Evitar procés de soldadura a l'obra	15
I0000067	No treballar al costat de linieselèctriquesamb cables nusos	16
I0000068	Elecció i manteniment de les eineselèctriques	16
I0000069	Formació i habilitació específica per a cada eina	16
I0000070	Compliment del REBT pel que fa a equips de protecció	16
I0000071	Revisió de la posta a terra	16
I0000072	Realitzarelstreballs sobre superfícies seques	16
I0000073	Disposar de quadres elèctricssecundaris	16
I0000078	Evitar processos de divissió de material en sec	17
I0000079	Realitzarelstreballs a l´airelliure, sempre a sotavent	17
I0000080	Elecciódelsmaterials al disseny del projecte	17
I0000082	Aïllament del procés	17
I0000083	Dispositiusd'alarma	17
I0000085	Ventilació de les zones de treball	17
I0000086	Substituirels materials ambsubstànciesnocives	17 /18
I0000091	No soldar sobre contenidors de materials inflamables o explosius (pintures, dissolvents, etc)	20
I0000092	Utilitzaraiguasabonosa per a detectar fuites de gas	20
I0000093	Evitar unions de mangueresambfilferros	20
I0000094	Revisióperiòdicadelsequips de treball	20
I0000095	Impedir el contacte de l'acetilèamb el coure	20
I0000096	No fumar	20
I0000099	Establir una zona de protecció de radi 10 m, en treballs de soldadura i tallambserra radial	20 /21
I0000151	Per treballs en alçadautilitzarplataformes elevadores mecàniques o hidràuliques	1 /4 /13
I0000152	Utilitzarmitjansmecànics(grues, transpalets, plataformes elevadores) per manipular càrregues	4 /13
I0000154	Verificar nivelllumínicmínim (250 lux) a itineraris i llocs de treball	2 /6 /9
I0000155	Controlar la temperatura i velocitat del ventalsllocs de treball	14
I0000161	Verificar que les connexions de les màquines es facinambendollsreglamentaris	16
I0000165	En manipular sistemeselèctrics, connexions, etc, verificar que les linies no estan en tensió	21

G12.G02 TUBS MUNTATS SOTERRATS

TUBS MUNTATS SOTERRATS

Avaluació de riscos

Id	Risc	P	G	A
1	CAIGUDA DE PERSONES A DIFERENT NIVELL **Situació:** TREBALLS EN ALÇADA PER AL MUNTATGE D'EQUIPS (DIPÒSITS, VÀLVULES,ETC.)	2	3	4
2	CAIGUDA DE PERSONES AL MATEIX NIVELL **Situació:** ITINERARIS A OBRA	1	2	2
4	CAIGUDA D'OBJECTES PER MANIPULACIÓ O DE MATERIALS TRANSPORTATS **Situació:** EN MANIPULACIÓ D'EINES I EQUIPS EN MANTENIMENT DE MATERIAL	1	3	3
6	TREPITJADES SOBRE OBJECTES **Situació:** EN ITINERARIS A OBRA	2	1	2
9	COPS AMB OBJECTES O EINES (TALLS) **Situació:** AMB EQUIPS, EINES EN PROCÉS DE DESEMBALATGE D'EQUIPS	3	1	3

10	PROJECCIÓ DE FRAGMENTS O PARTÍCULES **Situació:** PER ÚS DE RADIAL EN PROVES DE CÀRREGA FIXACIÓ DE SUPORTS SOLDADURA ELÈCTRICA	3	2	4
11	ATRAPAMENT PER O ENTRE OBJECTES **Situació:** EN LA COL.LOCACIÓ D'ELEMENTS PESANTS (DIPÒSITS)	2	2	3
12	ATRAPAMENT PER BOLCADA DE MÀQUINES, TRACTORS O VEHICLES **Situació:** EN LA COL.LOCACIÓ D'ELEMENTS PESANTS (DIPÒSITS)	1	3	3
13	SOBREESFORÇOS **Situació:** MANIPULACIÓ MANUAL	2	2	3
14	EXPOSICIÓ A CONDICIONS AMBIENTALS EXTREMES **Situació:** TREBALLS A L'EXTERIOR I LLOCS TANCATS	2	2	3
15	CONTACTES TÈRMICS **Situació:** SOLDADURES PER FLUIDS CALENTS	2	2	3
16	EXPOSICIÓ A CONTACTES ELÈCTRICS **Situació:** CONTACTES DIRECTES I INDIRECTES	1	3	3
17	INHALACIÓ O INGESTIÓ DE SUBSTANCIES NOCIVES **Situació:** GASOS SOLDADURA ELÈCTRICA FUITES DE GAS GASOS DE COMBUSTIÓ EN LLOCS TANCATS ÚS DE RADIAL	2	3	4
18	CONTACTES AMB SUBSTANCIES NOCIVES (CÀUSTIQUES, CORROSIVES, IRRITANTS O AL·LERGÈNIQUES) **Situació:** COLES LIQUATS DEL PETROLI	1	2	2
20	EXPLOSIONS **Situació:** OXIACETILÈ PROVES DE CÀRREGA RECIPIENTS A PRESSIÓ	1	3	3
21	INCENDIS **Situació:** PER ESPURNES EN PROCÉS DE PURGATGE PER FUITES DE COMBUSTIBLE PER TREBALLS DE SOLDADURA	1	3	3

P: Probabilitat (1,2,3) / G: Gravetat (1,2,3) / A: Avaluació (1,2,3,4,5)

EQUIPS PROTECCIÓ INDIVIDUAL

Codi	UA	Descripció	Riscos
H1411111	u	Casc de seguretat per a ús normal, contra cops, de polietilèamb un pesmàxim de 400 g, homologatsegons UNE-EN 812	1 /2 /4 /6 /9 /10 /11 /12 /14 /15 /16 /18 /20 /21
H1421110	u	Ulleres de seguretatantiimpactesestàndard, ambmuntura universal, amb visor transparent i tractament contra l'entelament, homologades segons UNE-EN 167 i UNE-EN 168	10 /14 /18
H142AC60	u	Pantalla facial per a soldadura elèctrica, ambmarc abatible de mà i suport de polièsterreforçatamb fibra de vidrevulcanitzada d'1,35 mm de gruix, amb visor inactínicsemifoscambprotecció DIN 12, homologada segons UNE-EN 175	10
H1431101	u	Protector auditiu de tapd'escuma, homologatsegons UNE-EN 352-2 i UNE-EN 458	14
H1445003	u	Mascareta de protecciórespiratòria, homologada segons UNE-EN 140	17
H1459630	u	Parella de guants per a soldador, ambpalmell de pell, folre interior de cotó, i mànigallarga de serratgefolrada de dril fort, homologatssegons UNE-EN 407 i UNE-EN 420	10 /15
H145C002	u	Parella de guants de protecció contra riscsmecànicscomuns de construcciónivell 3, homologatssegons UNE-EN 388 i UNE-EN 420	1 /2 /4 /6 /9 /10 /11 /12 /14 /20 /21
H145E003	u	Parella de guants contra agentsquímics i microorganismes, homologatssegons UNE-EN 374-1, -2, -3 i UNE-EN 420	18
H145K153	u	Parella de guants de material aïllant per a treballselèctrics, classe 00, logotip color beix, tensiómàxima 500 V, homologatssegons UNE-EN 420	16
H1463253	u	Parella de botes dielèctriquesresistents a la humitat, de pell rectificada, ambturmelleraencoixinada sola antilliscant i antiestàtica, falca amortidora per al taló, llengüeta de manxa, de desprenimentràpid, sense ferramametàl·lica, amb puntera reforçada, homologades segons DIN 4843	16
H1465275	u	Parella de botes baixes de seguretat industrial per a treballs de construcció en general, resistents a la humitat, de pell rectificada, ambturmelleraencoixinada, amb puntera metàl·lica, sola antilliscant, falca amortidorad'impactes al taló i sense plantilla metàl·lica, homologades segons UNE-EN ISO 20344, UNE-EN ISO 20345, UNE-EN ISO 20346 i UNE-EN ISO 20347	1 /2 /4 /6 /9 /10 /11 /14 /15 /18 /20 /21
H147D405	u	Sistema anticaiguda compost per un arnèsanticaigudaambtirants, bandessecundàries, bandessubglúties, bandes de cuixa, recolzament dorsal per a subjecció, elementsd'ajust, element dorsal d'enganxamentd'arnèsanticaiguda i sivella, incorporat a un subsistema anticaiguda de tipuslliscant sobre líniad'ancoratge flexible de llargaria 10 m, homologatsegons UNE-EN 361, UNE-EN 362, UNE-EN 364, UNE-EN 365 i UNE-EN 353-2	1
H147K602	u	Sistema de subjecció en posició de treball i prevenció de pèrduad'equilibri, compost d'una banda de cintura, sivella, recolzament dorsal, elementsd'enganxament, connector, elementd'amarrament del sistema d'ajust de longitud, homologatsegons UNE-EN 358, UNE-EN 362, UNE-EN 354 i UNE-EN 364	1
H147N000	u	Faixa de protecciódorslumbar	13
H1481442	u	Granota de treball per a muntatges i/o treballsmecànics, de polièster i cotó (65%-35%), color blauvergara, trama 240, ambbutxaquesinteriors, homologada segons UNE-EN 340	1 /2 /4 /6 /9 /10 /11 /14 /15 /18 /20 /21
H1482422	u	Camisa de treball per a muntatges i/o treballsmecànics, soldadors i/o treballadors de tubs, de polièster i cotó (65%-35%), color blavencambbutxaquesinteriors, trama 240, homologada segons UNE-EN 340	14
H1485800	u	Armilla reflectantamb tires reflectants a la cintura, al pit i a l'esquena, homologada segons UNE-EN 471	4 /11 /12
H1486241	u	Casaca tipusenginyer, de polièsterembuatadaamb material aïllant, butxaquesexteriors	14
H1487460	u	Impermeable amb jaqueta, caputxa i pantalons, per a obres públiques, de PVC soldat de 0,4 mm de gruix, de color viu, homologatsegons UNE-EN 340	14
H1488580	u	Davantal per a soldador, de serratge, homologatsegons UNE-EN 340, UNE-EN 470-1 i UNE-EN 348	10

SISTEMES DE PROTECCIÓ COL·LECTIVA

Codi	UA	Descripció	Riscos
H1511212	m2	Protecció de talúsamb malla metàl·lica i làmina de polietilè ancorada amb barres d'aceramb cables, amb una malla de triple torsió, de 80 mm de pas de malla i 2,4 mm de diàmetre i làmina de polietilèd'altadensitat de 2 mm de gruix	1
H1512010	m2	Protecció de projecció de partículesincandescentsamb manta ignífuga, xarxa de seguretatnormalitzada (UNE-EN 1263-1) poliamida no regenerada, de tenacitat alta, nuadaambcorda perimetral de poliamida i corda de cosit de 12 mm de diàmetre i amb el desmuntatgeinclòs	10 /15 /21
H151A1K1	m2	Protecciócol·lectivahoritzontald'oberturesambxarxa per a proteccionssuperficials contra caigudes, de fil trenat de poliamida no regenerada, de tenacitat alta, de 4 mm de diàmetre, 80x80 mm de pas de malla, corda perimetral de poliamida de 12 mm de diàmetrenuada a la xarxa, fixadaambfleix i tacs d'expansió i amb el desmuntatgeinclòs	1
H151AJ01	m2	Proteccióhoritzontald'obertures d'1 m de diàmetrecom a màxim, en sostres, amb fusta i amb el desmuntatgeinclòs	1
H152J105	m	Cable fiador per al cinturó de seguretat, fixat en ancoratges de servei i amb el desmuntatgeinclòs	1
H152N681	m	Barana de protecció sobre sostre o llosa, d'alçària 1 m, enjovada en cèrcol perimetral de formigó cada 2,5 m i amb el desmuntatgeinclòs	1
H152U000	m	Tanca d'advertència o abalisament d'1 m d'alçadaamb malla de polietilètaronja, fixada a 1 m del perímetre del sostre ambsuportsd'acerallotjatsambforats al sostre	18
H153A9F1	u	Topall per a descàrrega de camions en excavacions, de 4 m d'ampladaambtauló de fusta i perfils IPN 100 clavat al terreny i amb el desmuntatgeinclòs	12
H15A2017	u	Extractor localitzat de gasoscontaminants en treballs de soldadura ambvelocitat de captura de 0,5 a 1 m/s, col·locat	17
H15B0007	u	Pantalla aïllant per a treballs en zonesd'influència de líniieselèctriques en tensió	16
H15B6006	u	Aïllant de cautxú per a conductor de líniaelèctrica en tensió, de llargària 3 m	16
HBBAA005	u	Senyal de prohibició, normalitzadaamb pictograma negre sobre fonsblanc, de forma circular ambcantells i banda transversal descendentd'esquerra a dreta a 45°, en color vermell, diàmetre 29 cm, ambcartellexplicatiu rectangular, per ser vista fins 12 m, fixada i amb el desmuntatgeinclòs	1 /2 /4 /6 /9 /10 /11 /12 /13 /14 /15 /16 /17 /18 /20 /21
HBBAA007	u	Senyal de prohibició, normalitzadaamb pictograma negre sobre fonsblanc, de forma circular ambcantells i banda transversal descendentd'esquerra a dreta a 45°, en color vermell, diàmetre 10 cm, ambcartellexplicatiu rectangular, per ser vista fins 3 m, fixada i amb el desmuntatgeinclòs	1
HBBAB115	u	Senyal de obligació, normalitzadaamb pictograma blanc sobre fonsblau, de forma circular ambcantells en color blanc, diàmetre 29 cm, ambcartellexplicatiu rectangular, per ser vista fins 12 m, fixada i amb el desmuntatgeinclòs	1 /2 /4 /6 /9 /10 /11 /12 /13 /14 /15 /16 /17 /18 /20 /21
HBBAC005	u	Senyal indicativa de la ubicació'd'equipsd'extinció'd'incendis, normalitzadaamb pictograma blanc sobre fonsvermell, de forma rectangular o quadrada, costatmajor 29 cm, per ser vista fins 12 m de distància, fixada i amb el desmuntatgeinclòs	20 /21
HBBAE001	u	Rètoladhesiu (MIE-RAT.10) de maniobra per a quadre o pupitre de control elèctric, adherit	16
HBBAF004	u	Senyal d'advertència, normalitzadaamb pictograma negre sobre fonsgroc, de forma triangular ambelcantellnegre, costat major 41 cm, ambcartellexplicatiurectangular, per ser vista fins 12 m de distància, fixada i ambeldesmuntatgeinclòs	1 /2 /4 /6 /9 /10 /11 /12 /13 /14 /15 /16 /17 /18 /20 /21
HM31161J	u	Extintor de pols seca, de 6 kg de càrrega, ambpressió incorporada, pintat, ambsuport a la paret i amb el desmuntatgeinclòs	10 /20 /21

MESURES PREVENTIVES

Codi	Descripció	Riscos
I0000003	Itinerarispreestablertsibalissats per al personal	1
I0000004	Revisió i mantenimentperiòdic de SPC	1
I0000006	Disseny i estudi de les mesures preventives en fase de projecte	1
I0000007	Adoptar les mesures preventives necessàries per almanteniment correcte posterior	1
I0000012	Assegurar les escales de mà	1
I0000013	Ordre i neteja	2 /6 /17
I0000014	Preparació i manteniment de les superfícies de treball	2 /6
I0000015	Organització de les zones de pas i emmagatzematge	2 /6
I0000020	No realitzartreballs a la mateixa vertical	4
I0000025	Planificació'àrees i llocs de treball	4
I0000026	Planificació de recorreguts i maniobres per a màquines i camions	4
I0000027	Elecciódelsmitjansauxiliars de manteniment	4
I0000028	Impedir l'accés de personal dins del radid'acció de càrreguessuspeses	4
I0000029	No balancejar les càrreguessuspeses	4
I0000030	Suspendre i aixecarlescàrreguesdins de l'envolcall o fleixosoriginals	4 /11
I0000031	Per a la manipulació de materials voluminosos i/o pesats, solicitar un procediment de treballespecífic	4
I0000033	Solicitar habilitacióprofessional del personal encarregat del manteniment de l'obra	4
I0000038	Substituir lo manual per lo mecànic	9
I0000039	Planificació de compra i programa de mantenimentd'eines	9 /11
I0000040	Formació de l'operari en l'ús i mantenimentd'eines	9
I0000042	Evitar processos de manipulació de materials a obra	9
I0000044	Evitar processos de tallat de materials a l'obra	10
I0000045	Formació	10 /12 /13 /18 /21
I0000046	Evitar processosd'ajust en obra	10
I0000047	Planificació i procediments per a la càrrega i descàrrega de materials	11
I0000050	No treballar ni estar al radid'acció de les càrreguessuspesses	11
I0000051	Adequaciódelsrecorreguts de la maquinària	12
I0000053	Procedimentd'utilització de la maquinària	12
I0000054	Ús de recolzamentshidràulics	12
I0000055	Elecciódelsequips de manteniment	13
I0000056	Paletització i einesergonòmiques	13
I0000058	Adaptar la feina a les característiques individuals de la persona que la realitza	13
I0000059	Elecciódelsmaterialsalternatiuspocpessats i mésmanegables	13
I0000060	Suspensió de les feines en condicions extremes	14
I0000061	Rotaciódelsllocs de treball	14 /17
I0000062	Planificar elstreballs per a realitzar-los en zones protegides	14
I0000065	Evitar procés de soldadura a l'obra	15
I0000067	No treballar al costat de linieselèctriquesamb cables nusos	16
I0000068	Elecció i manteniment de les eineselèctriques	16
I0000069	Formació i habilitació específica per a cada eina	16
I0000070	Compliment del REBT pel que fa a equips de protecció	16
I0000071	Revisió de la posta a terra	16
I0000072	Realitzarelstreballs sobre superfícies seques	16
I0000073	Disposar de quadres elèctricssecundaris	16
I0000078	Evitar processos de divissió de material en sec	17
I0000079	Realitzarelstreballs a l´airelliure, sempre a sotavent	17
I0000080	Elecciódelsmaterials al disseny del projecte	17
I0000082	Aïllament del procés	17
I0000083	Dispositiusd'alarma	17
I0000085	Ventilació de les zones de treball	17
I0000086	Substituirels materials ambsubstànciesnocives	17 /18
I0000091	No soldar sobre contenidors de materials inflamables o explosius (pintures, dissolvents, etc)	20
I0000092	Utilitzaraiguasabonosa per a detectar fuites de gas	20
I0000093	Evitar unions de mangueresambfilferros	20
I0000094	Revisióperiòdicadelsequips de treball	20
I0000095	Impedir el contacte de l'acetilèamb el coure	20
I0000096	No fumar	20
I0000099	Establir una zona de protecció de radi 10 m, en treballs de soldadura i tallambserra radial	20 /21
I0000152	Utilitzarmitjansmecànics(grues, transpalets, plataformes elevadores) per manipular càrregues	4 /11 /13
I0000154	Verificar nivelllumínicmínim (250 lux) a itineraris i llocs de treball	2 /6 /9
I0000155	Controlar la temperatura i velocitat del ventalsllocs de treball	14
I0000156	Deteccióxarxesinstal·lacions encastades o soterrades	16
I0000161	Verificar que les connexions de les màquines es facinambendollsreglamentaris	16
I0000165	En manipular sistemeselèctrics, connexions, etc, verificar que les linies no estan en tensió	21

G13 INSTAL.LACIONS ELÈCTRIQUES
G13.G01 INSTAL.LACIONS ELÈCTRIQUES BAIXA TENSIÓ

OPERACIONS DE MUNTATGE, MOVIMENT DE MECANISME I EQUIPS, CONNEXIONS DE LÍNIES, CONNEXIÓ A XARXA, PROVES I POSTA EN FUNCIONAMENT D'INSTAL.LACIONS ELÈCTRIQUES DE BAIXA TENSIÓ

Avaluació de riscos

Id	Risc	P	G	A
1	CAIGUDA DE PERSONES A DIFERENT NIVELL **Situació:** MUNTATGE I MANTENIMENT D'INSTAL·LALCIONS: ÚS DE BANQUETES, BORRIQUETES, BASTIDES	2	3	4
2	CAIGUDA DE PERSONES AL MATEIX NIVELL **Situació:** SUPERFÍCIE IRREGULAR DE TREBALL	1	2	2
4	CAIGUDA D'OBJECTES PER MANIPULACIÓ O DE MATERIALS TRANSPORTATS **Situació:** MANUTENCIÓ, COL·LOCACIÓ D'ELEMENTS PESANTS	1	3	3
6	TREPITJADES SOBRE OBJECTES **Situació:** SUPERFÍCIE DE TREBALL	2	1	2
9	COPS AMB OBJECTES O EINES (TALLS) **Situació:** COPS AMB EQUIPS PELAT DE CABLES ÚS D'EINES MANUALS	2	1	2
10	PROJECCIÓ DE FRAGMENTS O PARTÍCULES **Situació:** EXECUCIÓ DE PERFORADORES PER A FIXACIÓ D'INSTALACIONS	2	1	2
11	ATRAPAMENT PER O ENTRE OBJECTES **Situació:** INSTALACIÓ D'ARMARIS	1	3	3
13	SOBREESFORÇOS **Situació:** MANIPULACIÓ DE MATERIALS PESATS	2	2	3
14	EXPOSICIÓ A CONDICIONS AMBIENTALS EXTREMES **Situació:** TREBALLS A L'EXTERIOR	2	2	3
16	EXPOSICIÓ A CONTACTES ELÈCTRICS **Situació:** CONTACTES DIRECTES I INDIRECTES PROVES D'INSTAL·LACIONS	2	3	4

P: Probabilitat (1,2,3) / G: Gravetat (1,2,3) / A: Avaluació (1,2,3,4,5)

EQUIPS PROTECCIÓ INDIVIDUAL

Codi	UA	Descripció	Riscos
H1411111	u	Casc de seguretat per a ús normal, contra cops, de polietilèamb un pesmàxim de 400 g, homologatsegons UNE-EN 812	1 /2 /4 /6 /9 /10 /11 /14
H1421110	u	Ulleres de seguretatantiimpactesestàndard, ambmuntura universal, amb visor transparent i tractament contra l'entelament, homologades segons UNE-EN 167 i UNE-EN 168	10 /14
H142BA00	u	Pantalla facial per a protegir contra la projecció de partícules i a l'encebamentd'arcselèctrics, de policarbonattransparent, per a acoblar al cascambarnèsdielèctric	10
H1431101	u	Protector auditiu de tapd'escuma, homologatsegons UNE-EN 352-2 i UNE-EN 458	14
H1459630	u	Parella de guants per a soldador, ambpalmell de pell, folre interior de cotó, i mànigallarga de serratgefolrada de dril fort, homologatssegons UNE-EN 407 i UNE-EN 420	10
H145C002	u	Parella de guants de protecció contra riscsmecànicscomuns de construcciónivell 3, homologatssegons UNE-EN 388 i UNE-EN 420	1 /2 /4 /6 /9 /10 /11 /14
H145K153	u	Parella de guants de material aïllant per a treballselèctrics, classe 00, logotip color beix, tensiómàxima 500 V, homologatssegons UNE-EN 420	16
H1463253	u	Parella de botes dielèctriquesresistents a la humitat, de pell rectificada, ambturmelleraencoixinada sola antilliscant i antiestàtica, falca amortidora per al taló, llengüeta de manxa, de desprenimentràpid, sense ferramentametàl·lica, amb puntera reforçada, homologades segons DIN 4843	16
H1465275	u	Parella de botes baixes de seguretat industrial per a treballs de construcció en general, resistents a la humitat, de pell rectificada, ambturmelleraencoixinada, amb puntera metàl·lica, sola antilliscant, falca amortidorad'impactes al taló i sense plantilla metàl·lica, homologades segons UNE-EN ISO 20344, UNE-EN ISO 20345, UNE-EN ISO 20346 i UNE-EN ISO 20347	1 /2 /4 /6 /9 /10 /11 /14
H147D405	u	Sistema anticaiguda compost per un arnèsanticaigudaambtirants, bandessecundàries, bandessubglúties, bandes de cuixa, recolzament dorsal per a subjecció, elementsd'ajust, element dorsal d'enganxamentd'arnèsanticaiguda i sivella, incorporat a un subsistema anticaiguda de tipuslliscant sobre líniad'ancoratge flexible de llargaria 10 m, homologatsegons UNE-EN 361, UNE-EN 362, UNE-EN 364, UNE-EN 365 i UNE-EN 353-2	1
H147K602	u	Sistema de subjecció en posició de treball i prevenció de pèrduad'equilibri, compost d'una banda de cintura, sivella, recolzament dorsal, elementsd'enganxament, connector, elementd'amarrament del sistema d'ajust de longitud, homologatsegons UNE-EN 358, UNE-EN 362, UNE-EN 354 i UNE-EN 364	1

H147N000	u	Faixa de protecciódorslumbar	13
H1481442	u	Granota de treball per a muntatges i/o treballsmecànics, de polièster i cotó (65%-35%), color blauvergara, trama 240, ambbutxaquesinteriors, homologada segons UNE-EN 340	1 /2 /4 /6 /9 /10 /14
H1482422	u	Camisa de treball per a muntatges i/o treballsmecànics, soldadors i/o treballadors de tubs, de polièster i cotó (65%-35%), color blavencambbutxaquesinteriors, trama 240, homologada segons UNE-EN 340	14
H1485800	u	Armilla reflectantamb tires reflectants a la cintura, al pit i a l'esquena, homologada segons UNE-EN 471	4 /11
H1486241	u	Casaca tipusenginyer, de polièsterembuatadaamb material aïllant, butxaquesexteriors	14
H1487460	u	Impermeable amb jaqueta, caputxa i pantalons, per a obres públiques, de PVC soldat de 0,4 mm de gruix, de color viu, homologatsegons UNE-EN 340	14
H1489790	u	Jaqueta de treball per a construcció'obreslineals en servei, de polièster i cotó (65%-35%), color groc, trama 240, ambbutxaquesinteriors i tires reflectants, homologada segons UNE-EN 340	11

SISTEMES DE PROTECCIÓ COL·LECTIVA

Codi	UA	Descripció	Riscos
H1512013	m2	Protecciócol·lectiva vertical delslateralsdelsforats de les escales en tota l'alçadaambxarxa-telónormalitzada (UNE-EN 1263-1) de poliamida no regenerada, de tenacitat alta nuadaambcorda perimetral de poliamida, ancoratge de fleixperforat i claud'impacted'acer i corda de cosit de 6 mm de diàmetre i amb el desmuntatgeinclòs	1
H151A1K1	m2	Protecciócol·lectivahoritzontald'oberturesambxarxa per a proteccionssuperficials contra caigudes, de fil trenat de poliamida no regenerada, de tenacitat alta, de 4 mm de diàmetre, 80x80 mm de pas de malla, corda perimetral de poliamida de 12 mm de diàmetrenuada a la xarxa, fixadaambfleix i tacs d'expansió i amb el desmuntatgeinclòs	1
H151AJ01	m2	Proteccióhoritzontald'obertures d'1 m de diàmetrecom a màxim, en sostres, amb fusta i amb el desmuntatgeinclòs	1
H1521431	m	Barana de protecció per a escales, d'alçària 1 m, ambtravesser de tauló de fusta fixadaambsuports de muntantmetàl·licambmordassa per al sostre i amb el desmuntatgeinclòs	1
H152J105	m	Cable fiador per al cinturó de seguretat, fixat en ancoratges de servei i amb el desmuntatgeinclòs	1
H152M671	m	Barana de protecccióprefabricada per a forats d'ascensor, d'alçària 1 m, fixada ambcargols d'ataconatalsbrancals de fàbrica i ambeldesmuntatgeinclòs	1
H152N681	m	Barana de protecció sobre sostre o llosa, d'alçària 1 m, enjovada en cèrcol perimetral de formigó cada 2,5 m i amb el desmuntatgeinclòs	1
H15B0007	u	Pantalla aïllant per a treballs en zonesd'influència de líniieselèctriques en tensió	16
H15B6006	u	Aïllant de cautxú per a conductor de líniaelèctrica en tensió, de llargària 3 m	16
HBBAA005	u	Senyal de prohibició, normalitzadaamb pictograma negre sobre fonsblanc, de forma circular ambcantells i banda transversal descendentd'esquerra a dreta a 45°, en color vermell, diàmetre 29 cm, ambcartellexplicatiu rectangular, per ser vista fins 12 m, fixada i amb el desmuntatgeinclòs	1 /2 /4 /6 /9 /10 /11 /13 /14 /16
HBBAB115	u	Senyal de obligació, normalitzadaamb pictograma blanc sobre fonsblau, de forma circular ambcantells en color blanc, diàmetre 29 cm, ambcartellexplicatiu rectangular, per ser vista fins 12 m, fixada i amb el desmuntatgeinclòs	1 /2 /4 /6 /9 /10 /11 /13 /14 /16
HBBAE001	u	Rètoladhesiu (MIE-RAT.10) de maniobra per a quadre o pupitre de control elèctric, adherit	16
HBBAF004	u	Senyal d'advertència, normalitzadaamb pictograma negre sobre fonsgroc, de forma triangular ambelcantellnegre, costat major 41 cm, ambcartellexplicatiurectangular, per ser vista fins 12 m de distància, fixada i ambeldesmuntatgeinclòs	1 /2 /4 /6 /9 /10 /11 /13 /14 /16

MESURES PREVENTIVES

Codi	Descripció	Riscos
I0000002	Planificar elstreballs per a mantenir el màxim de tempspossible les proteccions	1
I0000003	Itinerarispreestablertsibalissats per al personal	1
I0000004	Revisió i mantenimentperiòdic de SPC	1
I0000005	Integrar la seguretat al dissenyarquitectònic	1
I0000006	Disseny i estudi de les mesures preventives en fase de projecte	1
I0000007	Adoptar les mesures preventives necessàries per almanteniment correcte posterior	1
I0000008	Personal qualificat per a treballs en alçada	1
I0000011	Incorporar al projecte mesures de protecció per almuntatge i manteniment de la instal.lació	1
I0000012	Assegurar les escales de mà	1
I0000013	Ordre i neteja	2 /6
I0000014	Preparació i manteniment de les superfícies de treball	2 /6
I0000015	Organització de les zones de pas i emmagatzematge	2 /6
I0000017	Als plans inclinats, treballarsobresuperfícies rugoses i no lliscants	2
I0000025	Planificaciód'àrees i llocs de treball	4
I0000026	Planificació de recorreguts i maniobres per a màquines i camions	4
I0000027	Elecciódelsmitjansauxiliars de manteniment	4
I0000028	Impedir l'accés de personal dins del radid'acció de càrreguessuspeses	4
I0000029	No balancejar les càrreguessuspeses	4
I0000030	Suspendre i aixecarlescàrreguesdins de l'envolcall o fleixosoriginals	4
I0000031	Per a la manipulació de materials voluminosos i/o pesats, solicitar un procediment de treballespecífic	4
I0000038	Substituir lo manual per lo mecànic	9 /10
I0000039	Planificació de compra i programa de mantenimentd'eines	9 /11
I0000040	Formació de l'operari en l'ús i mantenimentd'eines	9 /13
I0000042	Evitar processos de manipulació de materials a obra	9
I0000045	Formació	10 /11
I0000047	Planificació i procediments per a la càrrega i descàrrega de materials	11
I0000050	No treballar ni estar al radid'acció de les càrreguessuspesses	11
I0000055	Elecciódelsequips de manteniment	13
I0000056	Paletització i einesergonòmiques	13
I0000058	Adaptar la feina a les característiques individuals de la persona que la realitza	13
I0000059	Elecciódelsmaterialsalternatiuspocpessats i mésmanegables	13
I0000060	Suspensió de les feines en condicions extremes	14
I0000061	Rotaciódelsllocs de treball	14
I0000062	Planificar elstreballs per a realitzar-los en zones protegides	14
I0000063	En cas de vent, apuntalament i fixació de totselselements inestables	14
I0000064	Suspensió de les feines a cobertes inclinades ambvent superior a 40 km/h	14
I0000067	No treballar al costat de linieselèctriquesamb cables nusos	16
I0000068	Elecció i manteniment de les eineselèctriques	16
I0000069	Formació i habilitació específica per a cada eina	16
I0000070	Compliment del REBT pel que fa a equips de protecció	16
I0000071	Revisió de la posta a terra	16
I0000072	Realitzarelstreballs sobre superfícies seques	16
I0000073	Disposar de quadres elèctricssecundaris	16
I0000151	Per treballs en alçadautilitzarplataformes elevadores mecàniques o hidràuliques	1 /13
I0000152	Utilitzarmitjansmecànics(grues, transpalets, plataformes elevadores) per manipular càrregues	11 /13
I0000154	Verificar nivelllumínicmínim (250 lux) a itineraris i llocs de treball	2 /6
I0000155	Controlar la temperatura i velocitat del ventalsllocs de treball	14
I0000158	Accessorisdielectrics (escala, banqueta, bastida, perxa de terra) si hi ha risc contacte elèctric	16
I0000161	Verificar que les connexions de les màquines es facinambendollsreglamentaris	16
I0000165	En manipular sistemeselèctrics, connexions, etc, verificar que les linies no estan en tensió	16

G14 INSTAL.LACIONS D'ENLLUMENAT
G14.G01 INSTAL.LACIONS D'ENLLUMENAT

OPERACIONS DE MUNTATGE, MOVIMENT DE SUPORTS I LLUMINÀRIES, CONNEXIONS DE LÍNIES, CONNEXIÓ A XARXA, PROVES I POSTA EN FUNCIONAMENT D'INSTAL.LACIONS D'ENLLUMENAT

Avaluació de riscos

Id	Risc	P	G	A
1	CAIGUDA DE PERSONES A DIFERENT NIVELL **Situació:** OPERACIONS D'INSTAL·LACIÓ DE LLUMINÀRIES	2	3	4
2	CAIGUDA DE PERSONES AL MATEIX NIVELL **Situació:** SUPERFÍCIE DE TREBALL	1	2	2
4	CAIGUDA D'OBJECTES PER MANIPULACIÓ O DE MATERIALS TRANSPORTATS **Situació:** TRANSPORT, MANIPULACIÓ I COL·LOCACIÓ D'INSTAL·LACIONS	1	2	2
9	COPS AMB OBJECTES O EINES (TALLS) **Situació:** ÚS D'EINES MANUALS	2	1	2
10	PROJECCIÓ DE FRAGMENTS O PARTÍCULES **Situació:** PROCESSOS DE COL·LOCACIÓ, ENCAIX D'ELEMENTS	2	1	2
13	SOBREESFORÇOS **Situació:** CARRETEIG DE MATERIALS PESATS	2	2	3
14	EXPOSICIÓ A CONDICIONS AMBIENTALS EXTREMES **Situació:** TREBALLS A L'EXTERIOR	2	2	3
16	EXPOSICIÓ A CONTACTES ELÈCTRICS **Situació:** CONTACTES DIRECTES I INDIRECTES PROVES D'INSTAL·LACIONS	2	3	4
25	ATROPELLAMENTS O COPS AMB VEHICLES **Situació:** VEHICLES PROPIS I ALIENS A L'OBRA	2	2	3

P: Probabilitat (1,2,3) / G: Gravetat (1,2,3) / A: Avaluació (1,2,3,4,5)

EQUIPS PROTECCIÓ INDIVIDUAL

Codi	UA	Descripció	Riscos
H1411111	u	Casc de seguretat per a ús normal, contra cops, de polietilèamb un pesmàxim de 400 g, homologatsegons UNE-EN 812	1 /2 /4 /9 /10 /14 /16 /25
H1421110	u	Ulleres de seguretatantiimpactesestàndard, ambmuntura universal, amb visor transparent i tractament contra l'entelament, homologades segons UNE-EN 167 i UNE-EN 168	10 /14
H142BA00	u	Pantalla facial per a protegir contra la projecció de partícules i a l'encebamentd'arcselèctrics, de policarbonattransparent, per a acoblar al cascambarnèsdielèctric	10
H1431101	u	Protector auditiu de tapd'escuma, homologatsegons UNE-EN 352-2 i UNE-EN 458	14
H1459630	u	Parella de guants per a soldador, ambpalmell de pell, folre interior de cotó, i mànigallarga de serratgefolrada de dril fort, homologatssegons UNE-EN 407 i UNE-EN 420	10
H145C002	u	Parella de guants de protecció contra riscsmecànicscomuns de construcciónivell 3, homologatssegons UNE-EN 388 i UNE-EN 420	1 /2 /4 /9 /10 /14 /25
H145K153	u	Parella de guants de material aïllant per a treballselèctrics, classe 00, logotip color beix, tensiómàxima 500 V, homologatssegons UNE-EN 420	16
H1463253	u	Parella de botes dielèctriquesresistents a la humitat, de pell rectificada, ambturmelleraencoixinada sola antilliscant i antiestàtica, falca amortidora per al taló, llengüeta de manxa, de desprenimentràpid, sense ferramentametàl·lica, amb puntera reforçada, homologades segons DIN 4843	16
H1465275	u	Parella de botes baixes de seguretat industrial per a treballs de construcció en general, resistents a la humitat, de pell rectificada, ambturmelleraencoixinada, amb puntera metàl·lica, sola antilliscant, falca amortidorad'impactes al taló i sense plantilla metàl·lica, homologades segons UNE-EN ISO 20344, UNE-EN ISO 20345, UNE-EN ISO 20346 i UNE-EN ISO 20347	1 /2 /4 /9 /10 /14 /25
H147D405	u	Sistema anticaiguda compost per un arnèsanticaigudaambtirants, bandessecundàries, bandessubglúties, bandes de cuixa, recolzament dorsal per a subjecció, elementsd'ajust, element dorsal d'enganxamentd'arnèsanticaiguda i sivella, incorporat a un subsistema anticaiguda de tipuslliscant sobre líniad'ancoratge flexible de llargaria 10 m, homologatsegons UNE-EN 361, UNE-EN 362, UNE-EN 364, UNE-EN 365 i UNE-EN 353-2	1
H147K602	u	Sistema de subjecció en posició de treball i prevenció de pèrduad'equilibri, compost d'una banda de cintura, sivella, recolzament dorsal, elementsd'enganxament, connector, elementd'amarrament del sistema d'ajust de longitud, homologatsegons UNE-EN 358, UNE-EN 362, UNE-EN 354 i UNE-EN 364	1
H147N000	u	Faixa de protecciódorslumbar	13
H1482422	u	Camisa de treball per a muntatges i/o treballsmecànics, soldadors i/o treballadors de tubs, de polièster i cotó (65%-35%), color blavencambbutxaquesinteriors, trama 240, homologada segons UNE-EN 340	1 /2 /4 /9 /10 /14 /16 /25
H1483443	u	Pantalons de treball per a muntatges i/o treballsmecànics, de polièster i cotó (65%-35%), color blauvergara, trama 240, ambbutxaquesinteriors, homologatssegons UNE-EN 340	1 /2 /4 /9 /10 /14 /16 /25
H1485800	u	Armilla reflectantamb tires reflectants a la cintura, al pit i a l'esquena, homologada segons UNE-EN 471	4
H1486241	u	Casaca tipusenginyer, de polièsterembuatadaamb material aïllant, butxaquesexteriors	14
H1487460	u	Impermeable amb jaqueta, caputxa i pantalons, per a obres públiques, de PVC soldat de 0,4 mm de gruix, de color viu, homologatsegons UNE-EN 340	14

SISTEMES DE PROTECCIÓ COL·LECTIVA

Codi	UA	Descripció	Riscos
H1512013	m2	Protecciócol·lectiva vertical delslateralsdelsforats de les escales en tota l'alçadaambxarxa-telónormalitzada (UNE-EN 1263-1) de poliamida no regenerada, de tenacitat alta nuadaambcorda perimetral de poliamida, ancoratge de fleixperforat i claud'impacted'acer i corda de cosit de 6 mm de diàmetre i amb el desmuntatgeinclòs	1
H151A1K1	m2	Protecciócol·lectivahoritzontald'oberturesambxarxa per a proteccionssuperficials contra caigudes, de fil trenat de poliamida no regenerada, de tenacitat alta, de 4 mm de diàmetre, 80x80 mm de pas de malla, corda perimetral de poliamida de 12 mm de diàmetrenuada a la xarxa, fixadaambfleix i tacs d'expansió i amb el desmuntatgeinclòs	1
H151AJ01	m2	Proteccióhoritzontald'obertures d'1 m de diàmetrecom a màxim, en sostres, amb fusta i amb el desmuntatgeinclòs	1
H1521431	m	Barana de protecció per a escales, d'alçària 1 m, ambtravesser de tauló de fusta fixadaambsuports de muntantmetàl·licambmordassa per al sostre i amb el desmuntatgeinclòs	1
H152J105	m	Cable fiador per al cinturó de seguretat, fixat en ancoratges de servei i amb el desmuntatgeinclòs	1
H152M671	m	Barana de proteccióprefabricada per a forats d'ascensor, d'alçària 1 m, fixada ambcargols d'ataconatalsbrancals de fàbrica i ambeldesmuntatgeinclòs	1
H152N681	m	Barana de protecció sobre sostre o llosa, d'alçària 1 m, enjovada en cèrcol perimetral de formigó cada 2,5 m i amb el desmuntatgeinclòs	1
H15B0007	u	Pantalla aïllant per a treballs en zonesd'influència de línieselèctriques en tensió	16
H15B6006	u	Aïllant de cautxú per a conductor de líniaelèctrica en tensió, de llargària 3 m	16
HBBAA005	u	Senyal de prohibició, normalitzadaamb pictograma negre sobre fonsblanc, de forma circular ambcantells i banda transversal descendentd'esquerra a dreta a 45°, en color vermell, diàmetre 29 cm, ambcartellexplicatiu rectangular, per ser vista fins 12 m, fixada i amb el desmuntatgeinclòs	1 /2 /4 /9 /10 /13 /14 /16 /25
HBBAB115	u	Senyal de obligació, normalitzadaamb pictograma blanc sobre fonsblau, de forma circular ambcantells en color blanc, diàmetre 29 cm, ambcartellexplicatiu rectangular, per ser vista fins 12 m, fixada i amb el desmuntatgeinclòs	1 /2 /4 /9 /10 /13 /14 /16 /25
HBBAF004	u	Senyal d'advertència, normalitzadaamb pictograma negre sobre fonsgroc, de forma triangular ambelcantellnegre, costat major 41 cm, ambcartellexplicatiurectangular, per ser vista fins 12 m de distància, fixada i ambeldesmuntatgeinclòs	1 /2 /4 /9 /10 /13 /14 /16 /25
HBBJ0002	u	Semàfor de policarbonat, amb sistema òptic de diàmetre 210 mm amb una cara i un focus, òptica normal i lent de color ambre normal de vehicles 11/200, instal·lat i amb el desmuntatgeinclòs	25

MESURES PREVENTIVES

Codi	Descripció	Riscos
I0000004	Revisió i mantenimentperiòdic de SPC	1 /25
I0000005	Integrar la seguretat al dissenyarquitectònic	1
I0000011	Incorporar al projecte mesures de protecció per almuntatge i manteniment de la instal.lació	1
I0000013	Ordre i neteja	2
I0000014	Preparació i manteniment de les superfícies de treball	2
I0000015	Organització de les zones de pas i emmagatzematge	2
I0000025	Planificaciód'àrees i llocs de treball	4
I0000026	Planificació de recorreguts i maniobres per a màquines i camions	4 /25
I0000027	Eleccióde lsmitjansauxiliars de manteniment	4
I0000028	Impedir l'accés de personal dins del radid'acció de càrreguessuspeses	4
I0000029	No balancejar les càrreguessuspeses	4
I0000038	Substituir lo manual per lo mecànic	9 /10
I0000039	Planificació de compra i programa de mantenimentd'eines	9
I0000040	Formació de l'operari en l'ús i mantenimentd'eines	9
I0000045	Formació	10 /13
I0000055	Eleccióde lsequips de manteniment	13
I0000056	Paletització i einesergonòmiques	13
I0000059	Eleccióde lsmaterialsalternatiuspocpessats i mésmanegables	13
I0000060	Suspensió de les feines en condicions extremes	14
I0000061	Rotacióde lsllocs de treball	14
I0000062	Planificar elstreballs per a realitzar-los en zones protegides	14
I0000063	En cas de vent, apuntalament i fixació de totselselements inestables	14
I0000064	Suspensió de les feines a cobertes inclinades ambvent superior a 40 km/h	14
I0000067	No treballar al costat de linieselèctriquesamb cables nusos	16
I0000068	Elecció i manteniment de les eineselèctriques	16
I0000069	Formació i habilitació específica per a cada eina	16
I0000070	Compliment del REBT pel que fa a equips de protecció	16
I0000071	Revisió de la posta a terra	16
I0000072	Realitzarelstreballs sobre superfícies seques	16
I0000073	Disposar de quadres elèctricssecundaris	16
I0000103	Planificació de les àrees de treball	25
I0000104	Accessos i circulacióindependents per a personal i maquinària	25
I0000105	Anivellar la maquinària per a la realització de l'activitat	25
I0000106	El personal no ha de descansar al costat de màquines aturades	25
I0000107	Limitació de la velocitatdelsvehicles	25
I0000151	Per treballs en alçadautilitzarplataformes elevadores mecàniques o hidràuliques	1 /4
I0000152	Utilitzarmitjansmecànics(grues, transpalets, plataformes elevadores) per manipular càrregues	4 /13
I0000154	Verificar nivelllumínicmínim (250 lux) a itineraris i llocs de treball	2 /25
I0000155	Controlar la temperatura i velocitat del ventalsllocs de treball	14
I0000158	Accessorisdielectrics (escala, banqueta, bastida, perxa de terra) si hi ha risc contacte elèctric	16
I0000161	Verificar que les connexions de les màquines es facinambendollsreglamentaris	16
I0000165	En manipular sistemeselèctrics, connexions, etc, verificar que les linies no estan en tensió	16

G17 VÀLVULES, BOMBES I GRUPS DE PRESSIÓ
G17.G01 VÀLVULES, BOMBES I GRUPS DE PRESSIÓ

INSTAL.LACIÓ DE VÀLVULES, BOMBES I GRUPS DE PRESSIÓ

Avaluació de riscos

Id	Risc	P	G	A
1	CAIGUDA DE PERSONES A DIFERENT NIVELL **Situació:** ITINERARIS A OBRA TREBALLS EN ALÇADA	1	3	3
2	CAIGUDA DE PERSONES AL MATEIX NIVELL **Situació:** ITINERARIS A OBRA ÀREA DE TREBALL MANCA D'IL.LUMINACIÓ	1	2	2
4	CAIGUDA D'OBJECTES PER MANIPULACIÓ O DE MATERIALS TRANSPORTATS **Situació:** MANIPULACIÓ I APLECS	1	3	3
6	TREPITJADES SOBRE OBJECTES **Situació:** ITINERARIS A OBRA ÀREA DE TREBALL MANCA D'IL.LUMINACIÓ	2	1	2
9	COPS AMB OBJECTES O EINES (TALLS) **Situació:** EINES	2	1	2
10	PROJECCIÓ DE FRAGMENTS O PARTÍCULES **Situació:** A L´AJUSTAR, COL.LOCAR, FIXAR ELEMENTS	2	1	2
13	SOBREESFORÇOS **Situació:** MANIPULACIÓ MANUAL	2	1	2
14	EXPOSICIÓ A CONDICIONS AMBIENTALS EXTREMES **Situació:** TREBALLS A L'EXTERIOR TREBALLS EN LOCALS TANCATS	1	1	1
16	EXPOSICIÓ A CONTACTES ELÈCTRICS **Situació:** CONTACTES DIRECTES I INDIRECTES	1	2	2

P: Probabilitat (1,2,3) / G: Gravetat (1,2,3) / A: Avaluació (1,2,3,4,5)

EQUIPS PROTECCIÓ INDIVIDUAL

Codi	UA	Descripció	Riscos
H1411111	u	Casc de seguretat per a ús normal, contra cops, de polietilèamb un pesmàxim de 400 g, homologatsegons UNE-EN 812	1 /2 /4 /6 /9 /10 /14 /16
H1421110	u	Ulleres de seguretatantiimpactesestàndard, ambmuntura universal, amb visor transparent i tractament contra l'entelament, homologades segons UNE-EN 167 i UNE-EN 168	16
H145C002	u	Parella de guants de protecció contra riscsmecànicscomuns de construcciónivell 3, homologatssegons UNE-EN 388 i UNE-EN 420	1 /2 /4 /6 /9 /10 /14
H145K153	u	Parella de guants de material aïllant per a treballselèctrics, classe 00, logotip color beix, tensiómàxima 500 V, homologatssegons UNE-EN 420	16
H1463253	u	Parella de botes dielèctriquesresistents a la humitat, de pell rectificada, ambturmelleraencoixinada sola antilliscant i antiestàtica, falca amortidora per al taló, llengüeta de manxa, de desprenimentràpid, sense ferramentametàl·lica, amb puntera reforçada, homologades segons DIN 4843	16
H1465275	u	Parella de botes baixes de seguretat industrial per a treballs de construcció en general, resistents a la humitat, de pell rectificada, ambturmelleraencoixinada, amb puntera metàl·lica, sola antilliscant, falca amortidorad'impactes al taló i sense plantilla metàl·lica, homologades segons UNE-EN ISO 20344, UNE-EN ISO 20345, UNE-EN ISO 20346 i UNE-EN ISO 20347	1 /2 /4 /6 /9 /10 /14
H147D405	u	Sistema anticaiguda compost per un arnèsanticaigudaambtirants, bandessecundàries, bandessubglúties, bandes de cuixa, recolzament dorsal per a subjecció, elementsd'ajust, element dorsal d'enganxamentd'arnèsanticaiguda i sivella, incorporat a un subsistema anticaiguda de tipuslliscant sobre líniad'ancoratge flexible de llargaria 10 m, homologatsegons UNE-EN 361, UNE-EN 362, UNE-EN 364, UNE-EN 365 i UNE-EN 353-2	1
H147L015	u	Aparelld'ancoratge per a equip de protecció individual contra caigudad'alçada, homologatsegons UNE-EN 795, ambfixacióamb tac mecànic	1
H147N000	u	Faixa de protecciódorslumbar	13
H1481442	u	Granota de treball per a muntatges i/o treballsmecànics, de polièster i cotó (65%-35%), color blauvergara, trama 240, ambbutxaquesinteriors, homologada segons UNE-EN 340	1 /2 /4 /6 /9 /10 /14 /16
H1485800	u	Armilla reflectantamb tires reflectants a la cintura, al pit i a l'esquena, homologada segons UNE-EN 471	4 /14
H1487460	u	Impermeable amb jaqueta, caputxa i pantalons, per a obres públiques, de PVC soldat de 0,4 mm de gruix, de color viu, homologatsegons UNE-EN 340	14
H1489890	u	Jaqueta de treball per a muntatges i/o treballsmecànics, de polièster i cotó (65%-35%), color blauvergara, trama 240, ambbutxaques, homologada segons UNE-EN 340	14

MITJANS AUXILIARS D'UTILITAT PREVENTIVA

Codi	UA	Descripció	Riscos
HX11X004	u	Barana definitiva, prevista en projecte, per a protecció de caigudes a diferentnivell	1
HX11X005	u	Escala modular d'estructura porticada, per accedir a cotes de diferentnivell, superiors a 7 m amb sistema de seguretatintegrat	1
HX11X019	m	Marquesina de protecció en voladiu en bastida tubular amb sistema de seguretatambtotselsrequisitsreglamentaris, normalitzada i incorporada UNE-EN 12810-1 (HD-1000)	4
HX11X021	u	Passadís de protecciópreffabricatmetàl·licamb sistema de seguretatambtotselsrequisitsreglamentaris, de llargària 2,5 m, d'amplària 1,1 m, ambpaviment de entramat de platines metàl·liques i rampes articulades, baranesmetàl·liquesreglamentàries, muntants de 2 m d'alçada, sostre de xapad'acer de 3 mm de gruix	4

SISTEMES DE PROTECCIÓ COL·LECTIVA

Codi	UA	Descripció	Riscos
H1512013	m2	Protecciócol·lectiva vertical delslateralsdelsforats de les escales en tota l'alçadaambxarxa-telónormalitzada (UNE-EN 1263-1) de poliamida no regenerada, de tenacitat alta nuadaambcorda perimetral de poliamida, ancoratge de fleixperforat i claud'impacted'acer i corda de cosit de 6 mm de diàmetre i amb el desmuntatgeinclòs	1
H15151A1	m2	Protecciócol·lectiva vertical de bastida tubular ambxarxa per a proteccionssuperficials contra caigudes, de fil trenat de poliamida no regenerada, de tenacitat alta, de 4 mm de diàmetre, 80x80 mm de pas de malla, corda perimetral de poliamida de 12 mm de diàmetrenuada a la xarxa, corda de subjecció de 6 mm de diàmetre i amb el desmuntatgeinclòs	1
H151A1K1	m2	Protecciócol·lectivahoritzontald'oberturesambxarxa per a proteccionssuperficials contra caigudes, de fil trenat de poliamida no regenerada, de tenacitat alta, de 4 mm de diàmetre, 80x80 mm de pas de malla, corda perimetral de poliamida de 12 mm de diàmetrenuada a la xarxa, fixadaambfleix i tacs d'expansió i amb el desmuntatgeinclòs	1
H151AJ01	m2	Proteccióhoritzontald'obertures d'1 m de diàmetrecom a màxim, en sostres, amb fusta i amb el desmuntatgeinclòs	1
H152J105	m	Cable fiador per al cinturó de seguretat, fixat en ancoratges de servei i amb el desmuntatgeinclòs	1
H152U000	m	Tanca d'advertència o abalisament d'1 m d'alçadaamb malla de polietilètaronja, fixada a 1 m del perímetre del sostre ambsuportsd'acerallotjatsambforats al sostre	4
HBBAA005	u	Senyal de prohibició, normalitzadaamb pictograma negre sobre fonsblanc, de forma circular ambcantells i banda transversal descendentd'esquerra a dreta a 45°, en color vermell, diàmetre 29 cm, ambcartellexplicatiu rectangular, per ser vista fins 12 m, fixada i amb el desmuntatgeinclòs	1 /2 /4 /6 /9 /10 /13 /16
HBBAB115	u	Senyal de obligació, normalitzadaamb pictograma blanc sobre fonsblau, de forma circular ambcantells en color blanc, diàmetre 29 cm, ambcartellexplicatiu rectangular, per ser vista fins 12 m, fixada i amb el desmuntatgeinclòs	1 /2 /4 /6 /9 /10 /13 /16
HBBAE001	u	Rètoladhesiu (MIE-RAT.10) de maniobra per a quadre o pupitre de control elèctric, adherit	16
HBBAF004	u	Senyal d'advertència, normalitzadaamb pictograma negre sobre fonsgroc, de forma triangular ambelcantellnegre, costat major 41 cm, ambcartellexplicatiurectangular, per ser vista fins 12 m de distància, fixada i ambeldesmuntatgeinclòs	1 /2 /4 /6 /9 /10 /13 /16

MESURES PREVENTIVES

Codi	Descripció	Riscos
I0000002	Planificar elstreballs per a mantenir el màxim de tempspossible les proteccions	1
I0000003	Itinerarispreestablertsibalissats per al personal	1
I0000004	Revisió i mantenimentperiòdic de SPC	1
I0000007	Adoptar les mesures preventives necessàries per almanteniment correcte posterior	1
I0000013	Ordre i neteja	2 /6
I0000014	Preparació i manteniment de les superfícies de treball	2 /6
I0000015	Organització de les zones de pas i emmagatzematge	2 /6
I0000017	Als plans inclinats, treballarsobresuperfícies rugoses i no lliscants	2
I0000025	Planificaciód'àrees i llocs de treball	4
I0000026	Planificació de recorreguts i maniobres per a màquines i camions	4
I0000027	Elecciódelsmitjansauxiliars de manteniment	4
I0000028	Impedir l'accés de personal dins del radid'acció de càrreguessuspeses	4
I0000029	No balancejar les càrreguessuspeses	4
I0000030	Suspendre i aixecarlescàrreguesdins de l'envolcall o fleixosoriginals	4
I0000031	Per a la manipulació de materials voluminosos i/o pesats, solicitar un procediment de treballespecífic	4
I0000038	Substituir lo manual per lo mecànic	9 /10
I0000039	Planificació de compra i programa de mantenimentd'eines	9
I0000040	Formació de l'operari en l'ús i mantenimentd'eines	9
I0000041	Substituir la fabricació a obra per la prefabricació a taller	9
I0000044	Evitar processos de tallat de materials a l'obra	10
I0000045	Formació	10 /13
I0000046	Evitar processosd'ajust en obra	10
I0000055	Elecciódelsequips de manteniment	13

I0000056	Paletització i einesergonòmiques	13
I0000058	Adaptar la feina a les característiques individuals de la persona que la realitza	13
I0000059	Elecciódelsmaterialsalternatiuspocpessats i mésmanegables	13
I0000060	Suspensió de les feines en condicions extremes	14
I0000061	Rotaciódelsllocs de treball	14
I0000062	Planificar elstreballs per a realitzar-los en zones protegides	14
I0000063	En cas de vent, apuntalament i fixació de totselselements inestables	14
I0000064	Suspensió de les feines a cobertes inclinades ambvent superior a 40 km/h	14
I0000067	No treballar al costat de linieselèctriquesamb cables nusos	16
I0000068	Elecció i manteniment de les eineselèctriques	16
I0000069	Formació i habilitació específica per a cada eina	16
I0000070	Compliment del REBT pel que fa a equips de protecció	16
I0000071	Revisió de la posta a terra	16
I0000072	Realitzarelstreballs sobre superfícies seques	16
I0000073	Disposar de quadres elèctricssecundaris	16
I0000151	Per treballs en alçadautilitzarplataformes elevadores mecàniques o hidràuliques	1
I0000152	Utilitzarmitjansmecànics(grues, transpalets, plataformes elevadores) per manipular càrregues	4
I0000154	Verificar nivelllumínicmínim (250 lux) a itineraris i llocs de treball	2 /6 /13
I0000155	Controlar la temperatura i velocitat del ventalsllocs de treball	14
I0000158	Accessorisdielectrics (escala, banqueta, bastida, perxa de terra) si hi ha risc contacte elèctric	16
I0000159	Per manipular càrreguesllarguesambgrua, utilitzar biga de repartiment	4
I0000160	Traslladarmaterialsambla grua dins d'una caixa o sarcòfeg	4
I0000161	Verificar que les connexions de les màquines es facinambendollsreglamentaris	16
I0000165	En manipular sistemeselèctrics, connexions, etc, verificar que les linies no estan en tensió	16

G18 INSTAL.LACIONS AUDIOVISUALS
G18.G03 MUNTAT SOTERRAT

INSTAL.LACIÓ DE SISTEMES, EQUIPS I CABLEJAT, SOTERRATS

Avaluació de riscos

Id	Risc	P	G	A
1	CAIGUDA DE PERSONES A DIFERENT NIVELL **Situació:** CAIGUDES DES DE VORES DE RASES I EXCAVACIONS	1	3	3
2	CAIGUDA DE PERSONES AL MATEIX NIVELL **Situació:** ITINERARIS D'OBRA ÀREAS DE TREBALL MANCA D'IL.LUMINACIÓ	1	2	2
4	CAIGUDA D'OBJECTES PER MANIPULACIÓ O DE MATERIALS TRANSPORTATS **Situació:** MANIPULACIÓ, COL·LOCACIÓ, AJUST DE MATERIALS	1	2	2
6	TREPITJADES SOBRE OBJECTES **Situació:** ITINERARIS D'OBRA, SUPERFÍCIES DE TREBALL	1	2	2
9	COPS AMB OBJECTES O EINES (TALLS) **Situació:** ÚS D'EINES MANUALS	2	1	2
10	PROJECCIÓ DE FRAGMENTS O PARTÍCULES **Situació:** PROCESSOS D'AJUST, COL·LOCACIÓ DE MATERIALS	1	1	1
11	ATRAPAMENT PER O ENTRE OBJECTES **Situació:** PROCESSOS DE COL·LOCACIÓ, GUIAT DE CÀRREGUES PESADES	2	3	4
13	SOBREESFORÇOS **Situació:** MANIPULACIÓ DE CÀRREGUES PESADES	1	2	2
14	EXPOSICIÓ A CONDICIONS AMBIENTALS EXTREMES **Situació:** TREBALLS A L'EXTERIOR	1	2	2
25	ATROPELLAMENTS O COPS AMB VEHICLES **Situació:** VEHICLES ALIENS I PROPIS DE L'OBRA	2	2	3

P: Probabilitat (1,2,3) / G: Gravetat (1,2,3) / A: Avaluació (1,2,3,4,5)

EQUIPS PROTECCIÓ INDIVIDUAL

Codi	UA	Descripció	Riscos
H1411111	u	Casc de seguretat per a ús normal, contra cops, de polietilèamb un pesmàxim de 400 g, homologatsegons UNE-EN 812	1 /2 /4 /6 /9 /10 /11 /14 /25
H145C002	u	Parella de guants de protecció contra riscsmecànicscomuns de construcciónivell 3, homologatssegons UNE-EN 388 i UNE-EN 420	1 /2 /4 /6 /9 /10 /11 /14 /25
H1463253	u	Parella de botes dielèctriquesresistents a la humitat, de pell rectificada, ambturmelleraencoixinada sola antilliscant i antiestàtica, falca amortidora per al taló, llengüeta de manxa, de desprenimentràpid, sense ferramentametàl·lica, amb puntera reforçada, homologades segons DIN 4843	1
H1465275	u	Parella de botes baixes de seguretat industrial per a treballs de construcció en general, resistents a la humitat, de pell rectificada, ambturmelleraencoixinada, amb puntera metàl·lica, sola antilliscant, falca amortidorad'impactes al taló i sense plantilla metàl·lica, homologades segons UNE-EN ISO 20344, UNE-EN ISO 20345, UNE-EN ISO 20346 i UNE-EN ISO 20347	1 /2 /4 /6 /9 /10 /11 /14 /25
H147N000	u	Faixa de protecciódorslumbar	13
H1482422	u	Camisa de treball per a muntatges i/o treballsmecànics, soldadors i/o treballadors de tubs, de polièster i cotó (65%-35%), color blavencambbutxaquesinteriors, trama 240, homologada segons UNE-EN 340	1 /2 /4 /6 /9 /10 /11 /14 /25
H1483443	u	Pantalons de treball per a muntatges i/o treballsmecànics, de polièster i cotó (65%-35%), color blauvergara, trama 240, ambbutxaquesinteriors, homologatssegons UNE-EN 340	1 /2 /4 /6 /9 /10 /11 /14 /25
H1485800	u	Armilla reflectantamb tires reflectants a la cintura, al pit i a l'esquena, homologada segons UNE-EN 471	14 /25
H1487460	u	Impermeable amb jaqueta, caputxa i pantalons, per a obres públiques, de PVC soldat de 0,4 mm de gruix, de color viu, homologatsegons UNE-EN 340	14
H1489890	u	Jaqueta de treball per a muntatges i/o treballsmecànics, de polièster i cotó (65%-35%), color blauvergara, trama 240, ambbutxaques, homologada segons UNE-EN 340	14

MITJANS AUXILIARS D'UTILITAT PREVENTIVA

Codi	UA	Descripció	Riscos
HX11X022	u	Passadís de proteccióprefabricatmetàl·licamb sistema de seguretatambtotselsrequisitsreglamentaris, de llargària 2,5 m, d'amplària 1,1 m, ambpaviment de entramat de platines metàl·liques i rampes articulades, baranesmetàl·liquesreglamentàries	1

SISTEMES DE PROTECCIÓ COL·LECTIVA

Codi	UA	Descripció	Riscos
H1522111	m	Barana de protecció en el perímetre de la coronaciód'excavacions, d'alçària 1 m, ambtravesser superior, travesserintermedi i muntants de tubmetàl·lic de 2,3´´, sòcol de post de fusta, ancorada al terrenyambdaus de formigó i amb el desmuntatgeinclòs	1
H152U000	m	Tanca d'advertència o abalisament d'1 m d'alçadaamb malla de polietilètaronja, fixada a 1 m del perímetre del sostre ambsuportsd'acerallotjatsambforats al sostre	1 /4
H152V017	m3	Barrera de seguretat contra esllavissades en coronacions de rases i excavacionsamb les terresdeixades a la vora i amb el desmuntatgeinclòs	11
HBBAA005	u	Senyal de prohibició, normalitzadaamb pictograma negre sobre fonsblanc, de forma circular ambcantells i banda transversal descendentd'esquerra a dreta a 45°, en color vermell, diàmetre 29 cm, ambcartellexplicatiu rectangular, per ser vista fins 12 m, fixada i amb el desmuntatgeinclòs	1 /2 /4 /6 /9 /10 /11 /13 /14 /25
HBBAB115	u	Senyal de obligació, normalitzadaamb pictograma blanc sobre fonsblau, de forma circular ambcantells en color blanc, diàmetre 29 cm, ambcartellexplicatiu rectangular, per ser vista fins 12 m, fixada i amb el desmuntatgeinclòs	1 /2 /4 /6 /9 /10 /11 /13 /14 /25
HBBAF004	u	Senyal d'advertència, normalitzadaamb pictograma negre sobre fonsgroc, de forma triangular ambelcantellnegre, costat major 41 cm, ambcartellexplicatiurectangular, per ser vista fins 12 m de distància, fixada i ambeldesmuntatgeinclòs	1 /2 /4 /6 /9 /10 /11 /13 /14 /25
HBBJ0002	u	Semàfor de policarbonat, amb sistema òptic de diàmetre 210 mm amb una cara i un focus, òptica normal i lent de color ambre normal de vehicles 11/200, instal·lat i amb el desmuntatgeinclòs	25

MESURES PREVENTIVES

Codi	Descripció	Riscos
I0000002	Planificar elstreballs per a mantenir el màxim de tempspossible les proteccions	1
I0000003	Itinerarispreestablertsibalissats per al personal	1
I0000004	Revisió i mantenimentperiòdic de SPC	1
I0000005	Integrar la seguretat al dissenyarquitectònic	1
I0000007	Adoptar les mesures preventives necessàries per almanteniment correcte posterior	1
I0000013	Ordre i neteja	2 /6
I0000014	Preparació i manteniment de les superfícies de treball	2 /6
I0000015	Organització de les zones de pas i emmagatzematge	2 /6
I0000017	Als plans inclinats, treballarsobresuperfícies rugoses i no lliscants	2
I0000025	Planificaciód'àrees i llocs de treball	4
I0000026	Planificació de recorreguts i maniobres per a màquines i camions	4
I0000027	Elecciódelsmitjansauxiliars de manteniment	4
I0000028	Impedir l'accés de personal dins del radid'acció de càrreguessuspeses	4
I0000029	No balancejar les càrreguessuspeses	4
I0000030	Suspendre i aixecarlescàrreguesdins de l'envolcall o fleixosoriginals	4
I0000031	Per a la manipulació de materials voluminosos i/o pesats, solicitar un procediment de treballespecífic	4
I0000038	Substituir lo manual per lo mecànic	9 /10
I0000039	Planificació de compra i programa de mantenimentd'eines	9 /11

I0000040	Formació de l'operari en l'ús i mantenimentd'eines	9
I0000041	Substituir la fabricació a obra per la prefabricació a taller	9
I0000042	Evitar processos de manipulació de materials a obra	9
I0000044	Evitar processos de tallat de materials a l'obra	10
I0000045	Formació	9 /10 /13
I0000046	Evitar processosd'ajust en obra	10
I0000047	Planificació i procediments per a la càrrega i descàrrega de materials	11
I0000048	No treballar al costat de paraments acabats de fer (< 48 h)	11
I0000050	No treballar ni estar al radid'acció de les càrreguessuspesses	11
I0000055	Elecciódelsequips de manteniment	13
I0000056	Paletització i einesergonòmiques	13
I0000058	Adaptar la feina a les característiques individuals de la persona que la realitza	13
I0000059	Elecciódelsmaterialsalternatiuspocpessats i mésmanegables	13
I0000060	Suspensió de les feines en condicions extremes	14
I0000061	Rotaciódelsllocs de treball	14
I0000062	Planificar elstreballs per a realitzar-los en zones protegides	14
I0000103	Planificació de les àrees de treball	25
I0000104	Accessos i circulacióindependents per a personal i maquinària	25
I0000105	Anivellar la maquinària per a la realització de l'activitat	25
I0000106	El personal no ha de descansar al costat de màquines aturades	25
I0000107	Limitació de la velocitatdelsvehicles	25
I0000152	Utilitzarmitjansmecànics(grues, transpalets, plataformes elevadores) per manipular càrregues	4
I0000154	Verificar nivelllumínicmínim (250 lux) a itineraris i llocs de treball	1 /2 /6 /25
I0000155	Controlar la temperatura i velocitat del ventalsllocs de treball	14

G19 EQUIPAMENTS
G19.G01 MOBILIARI URBÀ

COL.LOCACIÓ DE BANCS, PAPERERES, JOCS INFANTILS, ETC.

Avaluació de riscos

Id	Risc	P	G	A
1	CAIGUDA DE PERSONES A DIFERENT NIVELL **Situació:** COL.LOCACIÓ D'ELEMENTS EN ALÇADA	1	2	2
2	CAIGUDA DE PERSONES AL MATEIX NIVELL **Situació:** EN ÀREA DE TREBALL	1	1	1
4	CAIGUDA D'OBJECTES PER MANIPULACIÓ O DE MATERIALS TRANSPORTATS **Situació:** MANIPULACIÓ MANTENIMENT	1	2	2
6	TREPITJADES SOBRE OBJECTES **Situació:** RESTES I SOBRANTS DE MATERIAL MANCA IL.LUMINACIÓ	1	1	1
9	COPS AMB OBJECTES O EINES (TALLS) **Situació:** AMB EINES	2	1	2
10	PROJECCIÓ DE FRAGMENTS O PARTÍCULES **Situació:** A L´AJUSTAR ELS ELEMENTS	1	1	1
11	ATRAPAMENT PER O ENTRE OBJECTES **Situació:** PER OBJECTES A COL.LOCAR O INSTAL.LAR	1	2	2
13	SOBREESFORÇOS **Situació:** PER MANIPULACIÓ MANUAL	1	2	2
16	EXPOSICIÓ A CONTACTES ELÈCTRICS **Situació:** CONTACTES DIRECTES I INDIRECTES	1	2	2

P: Probabilitat (1,2,3) / G: Gravetat (1,2,3) / A: Avaluació (1,2,3,4,5)

EQUIPS PROTECCIÓ INDIVIDUAL

Codi	UA	Descripció	Riscos
H1411111	u	Casc de seguretat per a ús normal, contra cops, de polietilèamb un pesmàxim de 400 g, homologatsegons UNE-EN 812	1 /2 /4 /6 /9 /10 /11 /16
H145C002	u	Parella de guants de protecció contra riscsmecànicscomuns de construcciónivell 3, homologatssegons UNE-EN 388 i UNE-EN 420	1 /2 /4 /6 /9 /10 /11
H145K153	u	Parella de guants de material aïllant per a treballselèctrics, classe 00, logotip color beix, tensiómàxima 500 V, homologatssegons UNE-EN 420	16
H1463253	u	Parella de botes dielèctriquesresistents a la humitat, de pell rectificada, ambturmelleraencoixinada sola antilliscant i antiestàtica, falca amortidora per al taló, llengüeta de manxa, de desprenimentràpid, sense ferramentametàl·lica, amb puntera reforçada, homologades segons DIN 4843	16
H1465275	u	Parella de botes baixes de seguretat industrial per a treballs de construcció en general, resistents a la humitat, de pell rectificada, ambturmelleraencoixinada, amb puntera metàl·lica, sola antilliscant, falca amortidorad'impactes al taló i sense plantilla metàl·lica, homologades segons UNE-EN ISO 20344, UNE-EN ISO 20345, UNE-EN ISO 20346 i UNE-EN ISO 20347	1 /2 /4 /6 /9 /10 /11 /13 /16
H147N000	u	Faixa de protecciódorslumbar	13
H1481442	u	Granota de treball per a muntatges i/o treballsmecànics, de polièster i cotó (65%-35%), color blauvergara, trama 240, ambbutxaquesinteriors, homologada segons UNE-EN 340	1 /2 /4 /6 /9 /10 /11 /16
H1485800	u	Armilla reflectantamb tires reflectants a la cintura, al pit i a l'esquena, homologada segons UNE-EN 471	4

SISTEMES DE PROTECCIÓ COL·LECTIVA

Codi	UA	Descripció	Riscos
H15118D1	m2	Proteccióamb vela de lona de polietilè per a proteccionssuperficials contra caigudes, amb malla de reforç i trausperimetrals, corda de subjecció, de diàmetre 12 mm, amb el desmuntatgeinclòs	1
H1512013	m2	Protecciócol·lectiva vertical delslateralsdelsforats de les escales en tota l'alçadaambxarxa-telónormalitzada (UNE-EN 1263-1) de poliamida no regenerada, de tenacitat alta nuadaambcorda perimetral de poliamida, ancoratge de fleixperforat i claud'impacted'acer i corda de cosit de 6 mm de diàmetre i amb el desmuntatgeinclòs	1
H15151A1	m2	Protecciócol·lectiva vertical de bastida tubular ambxarxa per a proteccionssuperficials contra caigudes, de fil trenat de poliamida no regenerada, de tenacitat alta, de 4 mm de diàmetre, 80x80 mm de pas de malla, corda perimetral de poliamida de 12 mm de diàmetrenuada a la xarxa, corda de subjecció de 6 mm de diàmetre i amb el desmuntatgeinclòs	1
H151A1K1	m2	Protecciócol·lectivahoritzontald'oberturesambxarxa per a proteccionssuperficials contra caigudes, de fil trenat de poliamida no regenerada, de tenacitat alta, de 4 mm de diàmetre, 80x80 mm de pas de malla, corda perimetral de poliamida de 12 mm de diàmetrenuada a la xarxa, fixadaambfleix i tacs d'expansió i amb el desmuntatgeinclòs	1
H151AJ01	m2	Proteccióhoritzontald'obertures d'1 m de diàmetrecom a màxim, en sostres, amb fusta i amb el desmuntatgeinclòs	1
H152U000	m	Tanca d'advertència o abalisament d'1 m d'alçadaamb malla de polietilètaronja, fixada a 1 m del perímetre del sostre ambsuportsd'acerallotjatsambforats al sostre	4
HBBAA005	u	Senyal de prohibició, normalitzadaamb pictograma negre sobre fonsblanc, de forma circular ambcantells i banda transversal descendentd'esquerra a dreta a 45°, en color vermell, diàmetre 29 cm, ambcartellexplicatiu rectangular, per ser vista fins 12 m, fixada i amb el desmuntatgeinclòs	1 /2 /4 /6 /9 /10 /11 /13 /16
HBBAB115	u	Senyal de obligació, normalitzadaamb pictograma blanc sobre fonsblau, de forma circular ambcantells en color blanc, diàmetre 29 cm, ambcartellexplicatiu rectangular, per ser vista fins 12 m, fixada i amb el desmuntatgeinclòs	1 /2 /4 /6 /9 /10 /11 /13 /16
HBBAE001	u	Rètoladhesiu (MIE-RAT.10) de maniobra per a quadre o pupitre de control elèctric, adherit	16
HBBAF004	u	Senyal d'advertència, normalitzadaamb pictograma negre sobre fonsgroc, de forma triangular ambelcantellnegre, costat major 41 cm, ambcartellexplicatiurectangular, per ser vista fins 12 m de distància, fixada i ambeldesmuntatgeinclòs	1 /2 /4 /6 /9 /10 /11 /13 /16

MESURES PREVENTIVES

Codi	Descripció	Riscos
I0000002	Planificar elstreballs per a mantenir el màxim de tempspossible les proteccions	1
I0000004	Revisió i mantenimentperiòdic de SPC	1
I0000006	Disseny i estudi de les mesures preventives en fase de projecte	1
I0000013	Ordre i neteja	2 /6
I0000014	Preparació i manteniment de les superfícies de treball	2 /6
I0000015	Organització de les zones de pas i emmagatzematge	2 /6
I0000025	Planificació'àrees i llocs de treball	4
I0000026	Planificació de recorreguts i maniobres per a màquines i camions	4
I0000027	Elecciódelsmitjansauxiliars de manteniment	4
I0000028	Impedir l'accés de personal dins del radid'acció de càrreguessuspeses	4
I0000029	No balancejar les càrreguessuspeses	4
I0000030	Suspendre i aixecarlescàrreguesdins de l'envolcall o fleixosoriginals	4
I0000031	Per a la manipulació de materials voluminosos i/o pesats, solicitar un procediment de treballespecífic	4
I0000038	Substituir lo manual per lo mecànic	9 /10
I0000039	Planificació de compra i programa de mantenimentd'eines	9
I0000040	Formació de l'operari en l'ús i mantenimentd'eines	9
I0000041	Substituir la fabricació a obra per la prefabricació a taller	9
I0000044	Evitar processos de tallat de materials a l'obra	10
I0000045	Formació	10 /13
I0000046	Evitar processosd'ajust en obra	10
I0000047	Planificació i procediments per a la càrrega i descàrrega de materials	11
I0000048	No treballar al costat de paraments acabats de fer (< 48 h)	11
I0000055	Elecciódelsequips de manteniment	13

I0000056	Paletització i einesergonòmiques	13
I0000058	Adaptar la feina a les característiques individuals de la persona que la realitza	13
I0000059	Elecciódelsmaterialsalternatiuspocpessats i mésmanegables	13
I0000067	No treballar al costat de linieselèctriquesamb cables nusos	16
I0000068	Elecció i manteniment de les eineselèctriques	16
I0000069	Formació i habilitació específica per a cada eina	16
I0000070	Compliment del REBT pel que fa a equips de protecció	16
I0000071	Revisió de la posta a terra	16
I0000072	Realitzarelstreballs sobre superfícies seques	16
I0000073	Disposar de quadres elèctricssecundaris	16
I0000152	Utilitzarmitjansmecànics(grues, transpalets, plataformes elevadores) per manipular càrregues	4 /11 /13
I0000154	Verificar nivelllumínicmínim (250 lux) a itineraris i llocs de treball	6
I0000156	Deteccióxarxesinstal·lacions encastades o soterrades	16
I0000161	Verificar que les connexions de les màquines es facinambendollsreglamentaris	16

G20 JARDINERIA
G20.G01 MOVIMENTS DE TERRES I PLANTACIÓ

NIVELACIÓ DEL TERRENY, APORTACIÓ DE TERRA VEGETAL, EXCAVACIÓ D'ESCOSELLS, RASES I PLANTACIÓ D'ARBRES, ARBUSTS I SEMBRA

Avaluació de riscos

Id	Risc	P	G	A
1	CAIGUDA DE PERSONES A DIFERENT NIVELL **Situació:** CAIGUDES EN POUS I RASES	1	2	2
2	CAIGUDA DE PERSONES AL MATEIX NIVELL **Situació:** ITINERARIS D'OBRA IRREGULARITAT DE LA SUPERFÍCIE DE TREBALL	1	1	1
4	CAIGUDA D'OBJECTES PER MANIPULACIÓ O DE MATERIALS TRANSPORTATS **Situació:** OPERACIONS DE CÀRREGA I DESCÀRREGA DE ARBRES I MATERIALS	1	3	3
6	TREPITJADES SOBRE OBJECTES **Situació:** ITINERARIS D'OBRA ZONAS DE TREBALL	1	1	1
9	COPS AMB OBJECTES O EINES (TALLS) **Situació:** ÚS D'EINES MANUALS	1	2	2
12	ATRAPAMENT PER BOLCADA DE MÀQUINES, TRACTORS O VEHICLES **Situació:** DESPLAÇAMENTS DE MAQUINÀRIA PER DESPLOM DE TALUSSOS O INESTABILITAT DE SUPERFÍCIES DE TREBALL	1	3	3
13	SOBREESFORÇOS **Situació:** MANIPULACIÓ MANUAL DE CÀRREGUES PESADES	1	2	2
14	EXPOSICIÓ A CONDICIONS AMBIENTALS EXTREMES **Situació:** TREBALLS A L'EXTERIOR	1	1	1
17	INHALACIÓ O INGESTIÓ DE SUBSTANCIES NOCIVES **Situació:** POLS DE SUBSTÀNCIES D'ADOB O FITOSANITARIES POLS DE TERRES	1	2	2
18	CONTACTES AMB SUBSTANCIES NOCIVES (CÀUSTIQUES, CORROSIVES, IRRITANTS O AL·LERGÈNIQUES) **Situació:** TERRES ADOBADES, PRODUCTES QUÍMICS FITOSANITARIS	1	2	2
24	ACCIDENTS CAUSATS PER ÉSSERS VIUS **Situació:** MÚRIDS	1	2	2
25	ATROPELLAMENTS O COPS AMB VEHICLES **Situació:** VEHICLES ALIENS I PROPIS DE L'OBRA	1	3	3

P: Probabilitat (1,2,3) / G: Gravetat (1,2,3) / A: Avaluació (1,2,3,4,5)

EQUIPS PROTECCIÓ INDIVIDUAL

Codi	UA	Descripció	Riscos
H1411111	u	Casc de seguretat per a ús normal, contra cops, de polietilèamb un pesmàxim de 400 g, homologatsegons UNE-EN 812	1 /2 /4 /6 /9 /12 /14 /17 /18 /24 /25
H1421110	u	Ulleres de seguretatantiimpactesestàndard, ambmuntura universal, amb visor transparent i tractament contra l'entelament, homologades segons UNE-EN 167 i UNE-EN 168	18
H1445003	u	Mascareta de protecciórespiratòria, homologada segons UNE-EN 140	17
H145C002	u	Parella de guants de protecció contra riscsmecànicscomuns de construcciónivell 3, homologatssegons UNE-EN 388 i UNE-EN 420	1 /2 /4 /6 /9 /12 /14 /24 /25
H145E003	u	Parella de guants contra agentsquímics i microorganismes, homologatssegons UNE-EN 374-1, -2, -3 i UNE-EN 420	17 /18
H1465275	u	Parella de botes baixes de seguretat industrial per a treballs de construcció en general, resistents a la humitat, de pell rectificada, ambturmelleraencoixinada, amb puntera metàl·lica, sola antilliscant, falca amortidorad'impactes al taló i sense plantilla metàl·lica, homologades segons UNE-EN ISO 20344, UNE-EN ISO 20345, UNE-EN ISO 20346 i UNE-EN ISO 20347	
H147D405	u	Sistema anticaiguda compost per un arnèsanticaigudaambtirants, bandessecundàries, bandessubglúties, bandes de cuixa, recolzament dorsal per a subjecció, elementsd'ajust, element dorsal d'enganxamentd'arnèsanticaiguda i sivella, incorporat a un subsistema anticaiguda de tipuslliscant sobre líniad'ancoratge flexible de llargaria 10 m, homologatsegons UNE-EN 361, UNE-EN 362, UNE-EN 364, UNE-EN 365 i UNE-EN 353-2	1
H147N000	u	Faixa de protecciódorslumbar	13
H1482320	u	Camisa de treball per a construcció d'obreslineals en servei, de polièster i cotó (65%-35%), color groc, homologada segons UNE-EN 340	1 /2 /4 /6 /9 /12 /14 /17 /18 /24 /25
H1483344	u	Pantalons de treball per a construcció d'obreslineals en servei, de polièster i cotó (65%-35%), color groc, trama 240, ambbutxaquesinteriors i tires reflectants, homologatssegons UNE-EN 340	1 /2 /4 /6 /9 /12 /14 /17 /18 /24 /25
H1485800	u	Armilla reflectantamb tires reflectants a la cintura, al pit i a l'esquena, homologada segons UNE-EN 471	14 /25
H1486241	u	Casaca tipusenginyer, de polièsterembuatadaamb material aïllant, butxaquesexteriors	14
H1487460	u	Impermeable amb jaqueta, caputxa i pantalons, per a obres públiques, de PVC soldat de 0,4 mm de gruix, de color viu, homologatsegons UNE-EN 340	14
H1489890	u	Jaqueta de treball per a muntatges i/o treballsmecànics, de polièster i cotó (65%-35%), color blauvergara, trama 240, ambbutxaques, homologada segons UNE-EN 340	14

MITJANS AUXILIARS D'UTILITAT PREVENTIVA

Codi	UA	Descripció	Riscos
HX11X022	u	Passadís de protecciópreffabricatmetàl·licamb sistema de seguretatambtotselsrequisitsreglamentaris, de llargària 2,5 m, d'amplària 1,1 m, ambpaviment de entramat de platines metàl·liques i rampes articulades, baranesmetàl·liquesreglamentàries	1

SISTEMES DE PROTECCIÓ COL·LECTIVA

Codi	UA	Descripció	Riscos
H1522111	m	Barana de protecció en el perímetre de la coronació d'excavacions, d'alçària 1 m, ambtravesser superior, travesserintermedi i muntants de tubmetàl·lic de 2,3´´, sòcol de post de fusta, ancorada al terrenyambdaus de formigó i amb el desmuntatgeinclòs	1
H152J105	m	Cable fiador per al cinturó de seguretat, fixat en ancoratges de servei i amb el desmuntatgeinclòs	1
H152U000	m	Tanca d'advertència o abalisament d'1 m d'alçadaamb malla de polietilètaronja, fixada a 1 m del perímetre del sostre ambsuportsd'acerallotjatsambforats al sostre	1 /4 /12
H153A9F1	u	Topall per a descàrrega de camions en excavacions, de 4 m d'ampladaambtauló de fusta i perfils IPN 100 clavat al terreny i amb el desmuntatgeinclòs	12 /25
HBBAA005	u	Senyal de prohibició, normalitzadaamb pictograma negre sobre fonsblanc, de forma circular ambcantells i banda transversal descendentd'esquerra a dreta a 45°, en color vermell, diàmetre 29 cm, ambcartellexplicatiu rectangular, per ser vista fins 12 m, fixada i amb el desmuntatgeinclòs	1 /2 /4 /6 /9 /12 /13 /14 /17 /18 /24 /25
HBBAB115	u	Senyal de obligació, normalitzadaamb pictograma blanc sobre fonsblau, de forma circular ambcantells en color blanc, diàmetre 29 cm, ambcartellexplicatiu rectangular, per ser vista fins 12 m, fixada i amb el desmuntatgeinclòs	1 /2 /4 /6 /9 /12 /13 /14 /17 /18 /24 /25
HBBAF004	u	Senyal d'advertència, normalitzadaamb pictograma negre sobre fonsgroc, de forma triangular ambelcantellnegre, costat major 41 cm, ambcartellexplicatiurectangular, per ser vista fins 12 m de distància, fixada i ambeldesmuntatgeinclòs	1 /2 /4 /6 /9 /12 /13 /14 /17 /18 /24 /25
HBBJ0002	u	Semàfor de policarbonat, amb sistema òptic de diàmetre 210 mm amb una cara i un focus, òptica normal i lent de color ambre normal de vehicles 11/200, instal·lat i amb el desmuntatgeinclòs	25

MESURES PREVENTIVES

Codi	Descripció	Riscos
I0000002	Planificar elstreballs per a mantenir el màxim de tempspossible les proteccions	1
I0000003	Itinerarispreestablertsibalissats per al personal	1
I0000004	Revisió i mantenimentperiòdic de SPC	1
I0000013	Ordre i neteja	2 /6 /17
I0000014	Preparació i manteniment de les superfícies de treball	2 /6
I0000015	Organització de les zones de pas i emmagatzematge	2 /6
I0000017	Als plans inclinats, treballarsobresuperfícies rugoses i no lliscants	2
I0000020	No realitzartreballs a la mateixa vertical	4
I0000025	Planificació d'àrees i llocs de treball	4
I0000026	Planificació de recorreguts i maniobres per a màquines i camions	4

I0000027	Elecciódelsmitjansauxiliars de manteniment	4
I0000028	Impedir l'accés de personal dins del radid'acció de càrreguessuspeses	4
I0000029	No balancejar les càrreguessuspeses	4
I0000030	Suspendre i aixecarlescàrreguesdins de l'envolcall o fleixosoriginals	4
I0000031	Per a la manipulació de materials voluminosos i/o pesats, solicitar un procediment de treballespecífic	4
I0000038	Substituir lo manual per lo mecànic	9
I0000039	Planificació de compra i programa de mantenimentd'eines	9
I0000040	Formació de l'operari en l'ús i mantenimentd'eines	9 /12 /13
I0000045	Formació	9 /18
I0000051	Adequaciódelsrecorreguts de la maquinària	12
I0000053	Procedimentd'utilització de la maquinària	12
I0000054	Ús de recolzamentshidràulics	12
I0000055	Elecciódelsequips de manteniment	13
I0000056	Paletització i einesergonòmiques	13
I0000058	Adaptar la feina a les característiques individuals de la persona que la realitza	13
I0000060	Suspensió de les feines en condicions extremes	14
I0000061	Rotaciódelsllocs de treball	17
I0000062	Planificar elstreballs per a realitzar-los en zones protegides	14
I0000074	Reg de les zones de treball	17
I0000076	Reconeixementdels materials a enderrocar	17
I0000078	Evitar processos de divissió de material en sec	17
I0000086	Substituirels materials ambsubstànciesnocives	17 /18
I0000101	Actuacionsprèvies de desparasitació i desratització	24
I0000102	Procedimentprevi de treball	24
I0000103	Planificació de les àrees de treball	25
I0000104	Accessos i circulacióindependents per a personal i maquinària	25
I0000105	Anivellar la maquinària per a la realització de l'activitat	25
I0000106	El personal no ha de descansar al costat de màquines aturades	25
I0000107	Limitació de la velocitatdelsvehicles	25
I0000152	Utilitzarmitjansmecànics(grues, transpalets, plataformes elevadores) per manipular càrregues	13
I0000154	Verificar nivelllumínicmínim (250 lux) a itineraris i llocs de treball	1 /2 /6 /25
I0000155	Controlar la temperatura i velocitat del ventalsllocs de treball	14

PLÀNOLS

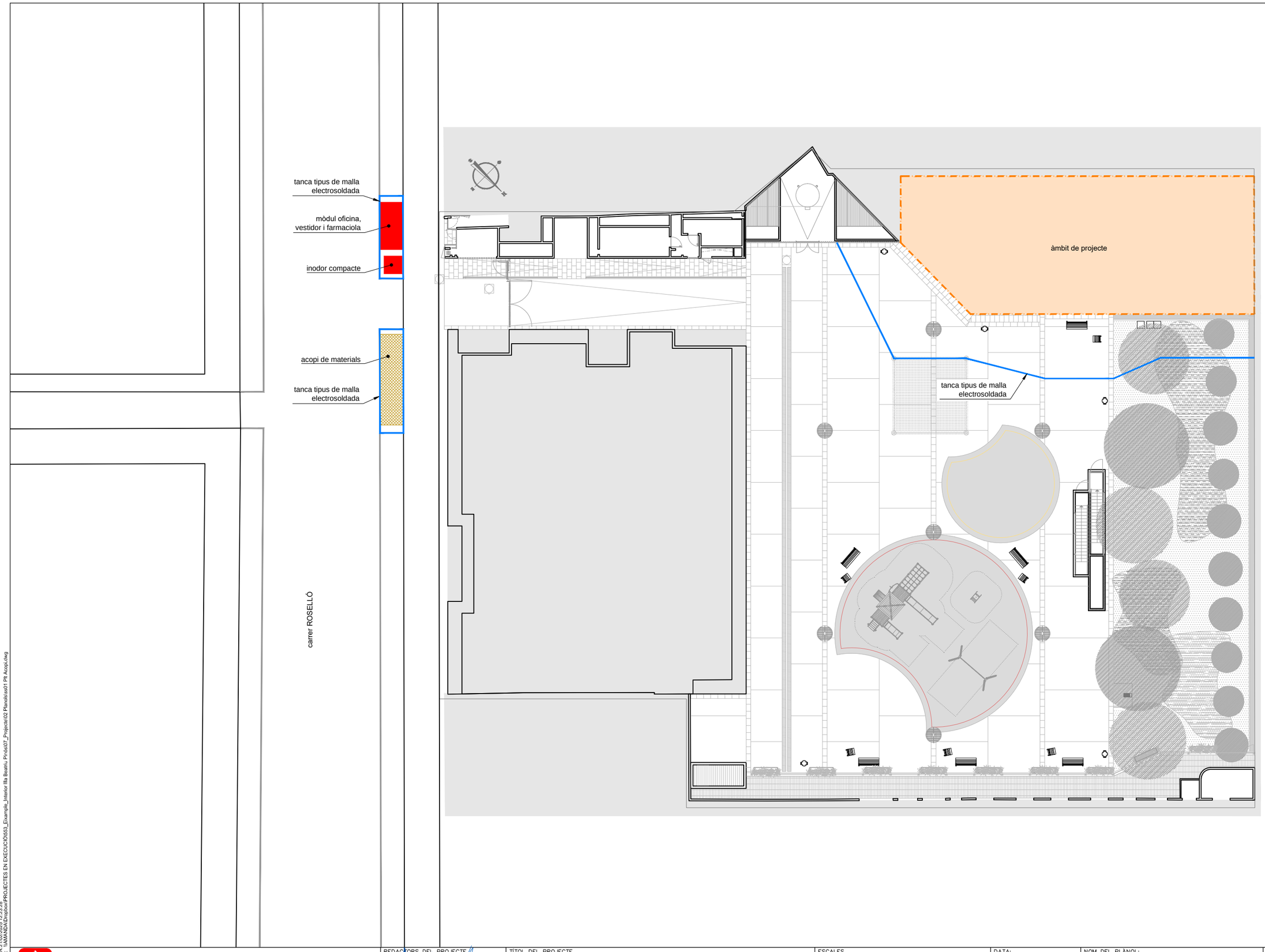

DATA I HORA: 21/02/2025 12:23:28
NOM ARXIU: \\AMANDA\Digitalx\PROJECTES EN EXECUCIÓ\553_Eixample_Interior Illa Beatriu Pinós\07_Projecte\02 Plànols\ss01 Plt Acopi.dwg

Ajuntament de Barcelona

Districte de l'Eixample

REDACTORS DEL PROJECTE
SÒNIA MARTÍN i AMANDA PÉREZ

TÍTOL DEL PROJECTE
REDACCIÓ DE PROJECTE EXECUTIU PER A COMPLETAR LA URBANITZACIÓ DE L'INTERIOR D'ILLA DE BEATRIU PINÓS-MILANY, UBICAT AL CARRER DEL ROSSELLÓ 149 - 153 DE BARCELONA, AL DISTRICTE DE L'EIXAMPLE

ESCALES
A1– 1/150
A3– 1/300
ORIGINALS A1
0 1,50 4,50 7,50 m
0 3 9 15 m
GRÀFIQUES

DATA:
DESEMBRE 2024

NOM DEL PLÀNOL:
PLANTA D'ESTAT ACTUAL

NOM FITXER CTB: Basic_A3.ctb
NOM FITXER: ss01 plt acopi

PLÀNOL NÚM. 3
FULL 1 DE 1

PROTECCIONS INDIVIDUALS

ROBA PER A LA PLUJA

VESTIT IMPERMEABLE, compost per
jaqueta amb caputxa, butxaques
de seguretat i pantaló

GRANOTA DE TREBALL



PROTECCIONS D'OÏDES

CLASSE "A" arnès al cap

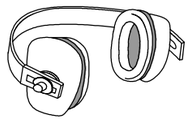

CLASSE "B" arnès al clatell

GUANTS PROTECTORS



GUANTS GOMA FINA

GUANTS D'ELÈCTRICS

GUANTS D'ÚS GENERAL

ELEMENTS DE SENYALITZACIÓ PERSONAL

ARMILLES

CORRETJAM

MANIGUETS

POLAINES

PROTECCIÓ CRANIAL

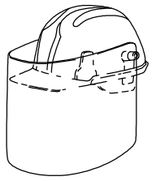

CASC DE SEGURETAT
amb pantalla antiprojeccions

Visor abatible

BOTES AMB PUNTERA D'ACER, CLASSE I I AMB PUNTERA I PLANTILLA D'ACER, CLASSE III

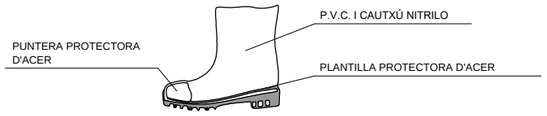

PANTALLES DE SEGURETAT

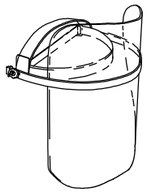

Pantalla d'acetat transparent,
amb adaptadors al casc

Visor abatible

BOTA INDUSTRIAL PER L'AIGUA

Sola antidesliçant, amb resistència
al greix i hidrocarburs

ULLERES DE MUNTURA UNIVERSAL CONTRA IMPACTES

BOTA PER A ELECTRICISTA

PUNTERA DE PLÀSTIC.

Treballs per a B.T. i
maniobres en B.T.

PROTECCIONS INDIVIDUALS

CLASSE "A"

TIPUS 1

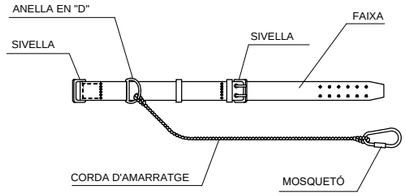

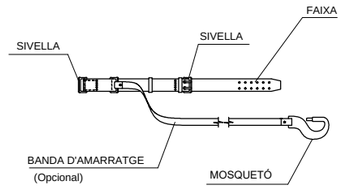

TIPUS 2

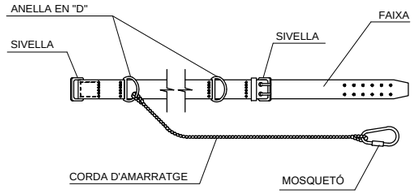

CLASSE "C"

TIPUS 1

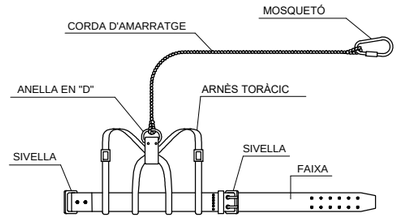

AMORTIDOR DE CAIGUDA
(Opcional)

TIPUS 2

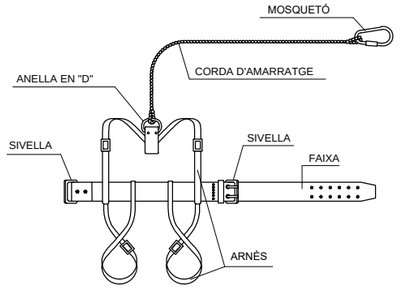

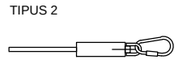

AMORTIDOR DE CAIGUDA
(Opcional)

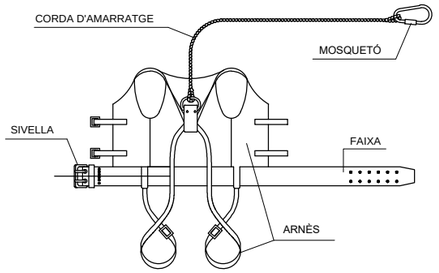

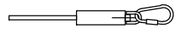

AMORTIDOR DE CAIGUDA
(Opcional)

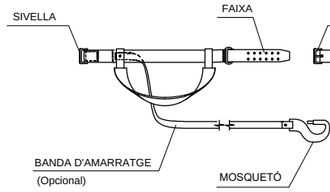

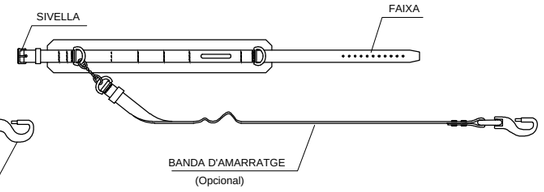

LLEGENDA:

CINTURÓ DE SUBJECCIÓ, CLASSE "A".-Norma Tec. RE MT-13
PER A TRABALLS EN QUE ELS DESPLAÇAMENTS DE
L'USUARI SIGUIN LIMITATS.

CINTURÓ DE SUBJECCIÓ, CLASSE "B".-Norma Tec. RE MT-21
PER A TRABALLS EN ELS QUE EXISTEIXIN SOLAMENT ESFORÇOS
ESTÀTICS SENSE POSSIBILITAT DE CAIGUDA LLIURE.

CINTURÓ DE SUBJECCIÓ, CLASSE "C".-Norma Tec. RE MT-22
PER A TREBALLS QUE COMPORTIN DESPLAÇAMENTS DE
L'USUARI AMB POSSIBILITAT DE CAIGUDA LLIURE.

DATA I HORA: 21/02/2025 12:24:08
NOM ARXIU: \\AMANDA\Dropbox\PROJECTES EN EXECUCIÓ\553_Eixample_Interior Illa Beatriu Pinós\07_Projecte\02 Plànols\ss02f1f6 Fixes.dwg

Ajuntament de Barcelona	Districte de l'Eixample	REDACTORS DEL PROJECTE SÒNIA MARTÍN i AMANDA PÉREZ	TÍTOL DEL PROJECTE PROJECTE EXECUTIU PER A COMPLETAR LA URBANITZACIÓ DE L'INTERIOR D'ILLA DE BEATRIU PINÓS-MILANY, UBICAT AL CARRER DEL ROSSELLÓ 149 - 153 DE BARCELONA, AL DISTRICTE DE L'EIXAMPLE	ESCALES A1– s/e A3– 0 - - - m ORIGINALS A1 GRÀFIQUES	DATA: DESEMBRE 2024	NOM DEL PLÀNOL: SEGURETAT i SALUT DETALLS	NOM FITXER CTB: Basic_A3.ctb NOM FITXER: ss02f1f6 Fixes	PLÀNOL NÚM. SS.2 FULL 1 DE 6

CASC DE SEGURETAT NO METÀL·LIC

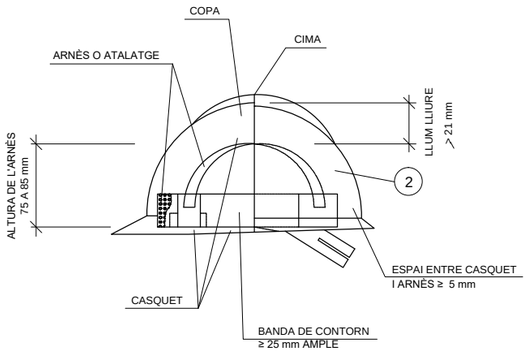

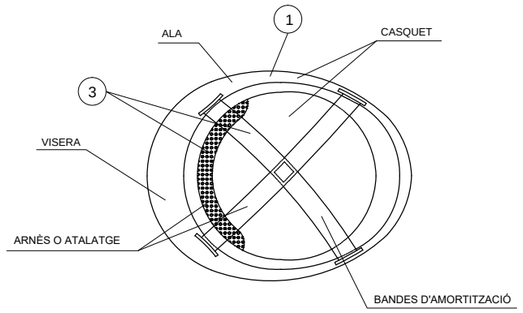

1. MATERIAL INCOMBUSTIBLE, RESISTENT A GREIXOS, SALS I AIGUA
2. CLASSE N AÏLLANT A 1000v. CLASSE E-AT AÏLLANT A 25000v.
3. MATERIAL NO RÍGID HIDRÒFUG, FÀCIL NETEJA I DESINFECCIÓ

ULLERES DE MUNTURA UNIVERSAL CONTRA IMPACTES I ANTIPOLS

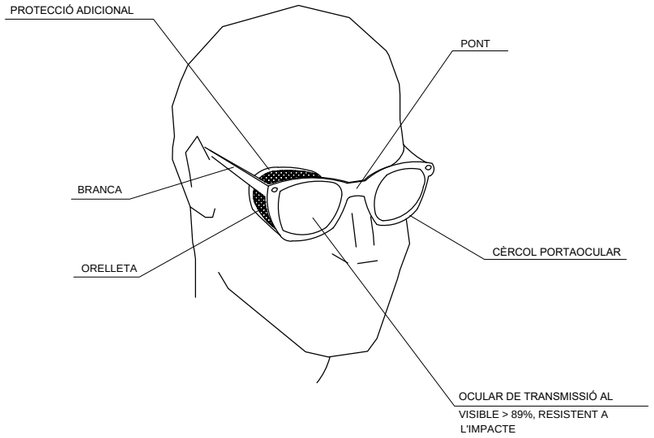

MÀSCARA ANTIPOLS

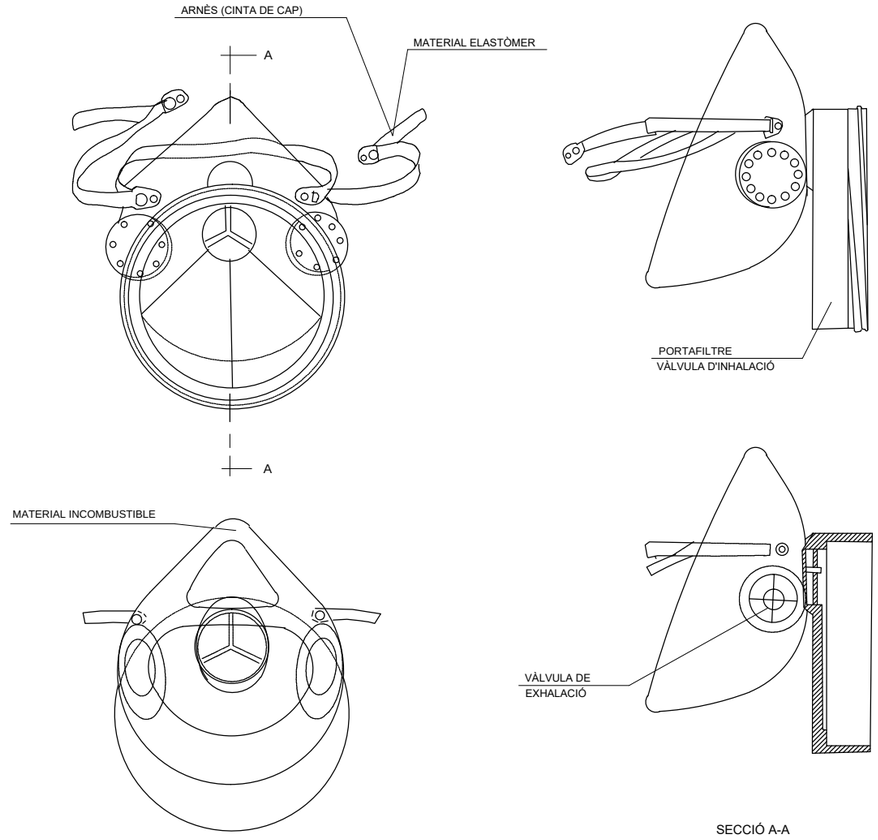

BOTA DE SEGURETAT CLASSE III

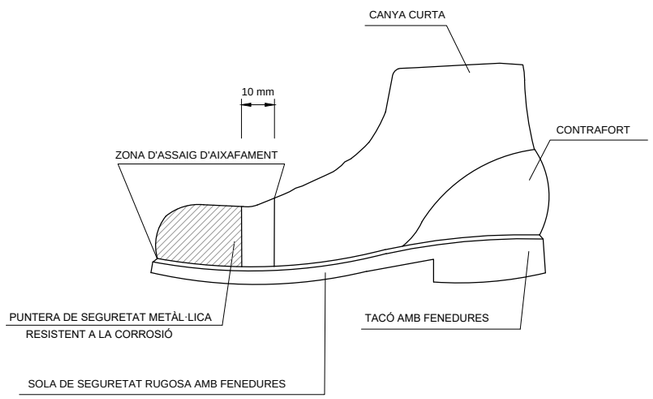

BOTA IMPERMEABLE A L'AIGUA I A LA HUMITAT

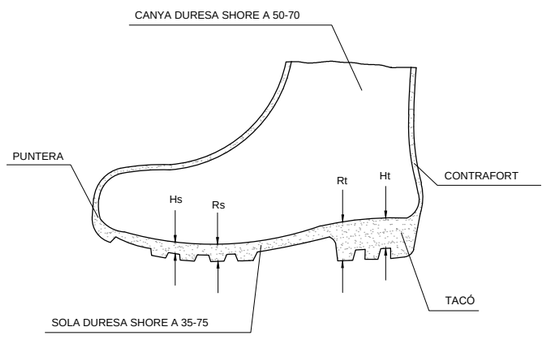

Hs Fenedura de la sola = 5 mm.
Rs Ressalt de la sola = 9 mm.
Ht Fenedura del tacó = 20 mm.
Rt Ressalt del tacó = 25 mm.

PORTAEINES

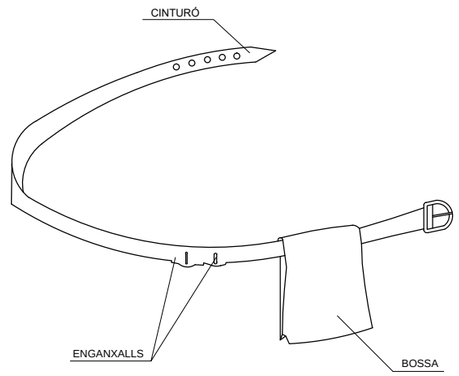

1. PERMET TENIR LES MANS LLIURES, MÉS SEGURETAT AL MOURE'S
2. EVITA CAIGUDES D'EINES
3. NO S'EXIMEIX DEL CINTURÓ DE SEGURETAT QUAN AQUEST ÉS NECESSARI

Ajuntament de Barcelona	Districte de l'Eixample	REDACTORS DEL PROJECTE: SONIA MARTÍN i AMANDA PÉREZ	TÍTOL DEL PROJECTE: PROJECTE EXECUTIU PER A COMPLETAR LA URBANITZACIÓ DE L'INTERIOR D'ILLA DE BEATRIU PINÓS-MILANY, UBICAT AL CARRER DEL ROSSELLÓ 149 - 153 DE BARCELONA, AL DISTRICTE DE L'EIXAMPLE	ESCALES A1– s/e A3– ORIGINALS A1 / 0 - - - m / 0 m GRÀFIQUES	DATA: DESEMBRE 2024	NOM DEL PLÀNOL: SEGURETAT i SALUT DETALLS	NOM FITXER CTB: Basic_A3.ctb / NOM FITXER: ss02f1f6 Fitxes	PLÀNOL NÚM. SS.2 / FULL...2.....DE...6.....

DATA I HORA:21/02/2025 12:24:10
NOM ARXIU: \\AMANDA\dropbox\PROJECTES EN EXECUCIÓ\553_Eixample_Interior Illa Beatriu Pinós\07_Projecte\02 Plànols\ss02f1f6 Fitxes.dwg

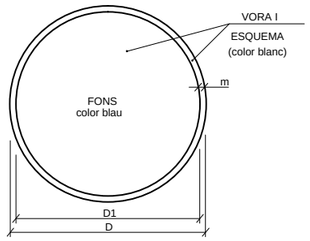

DIMENSIONS EN mm.		
D	D1	m
594	534	30
420	378	21
297	267	15
210	188	11
148	132	8
105	95	5

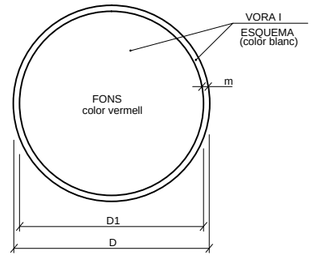

DIMENSIONS EN mm.		
D	D1	m
594	534	30
420	378	21
297	267	15
210	188	11
148	132	8
105	95	5

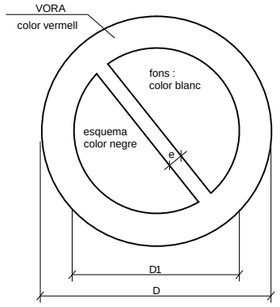

DIMENSIONS EN mm		
D	D_1	e
594	420	44
420	297	31
297	210	17
210	148	16
148	105	11
105	74	8

XIULAR OBRERS

PORTARÀ LA LLEGENDA INDICADORA DE:
"OBRERS EN VÍA"

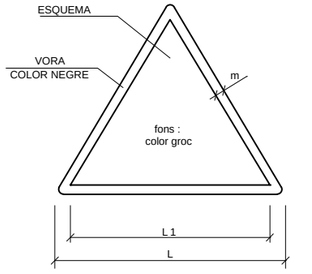

DIMENSIONS EN mm		
L	L_1	m
594	492	30
420	348	21
297	248	15
210	174	11
148	121	8
105	87	5



DATA I HORA: 21/02/2025 12:24-13
NOM ARXIU: 1AMANDA\Dropbox\PROJECTES EN EXECUCIÓ\563_Example_Interior Illa Beatriu Pinós\07_Projecte\02 Plànols\ss02f16 Fixes.dwg

Ajuntament de Barcelona

Districte de l'Eixample

REDACTORS DEL PROJECTE
SÒNIA MARTÍN i AMANDA PÉREZ

TÍTOL DEL PROJECTE
PROJECTE EXECUTIU PER A COMPLETAR LA URBANITZACIÓ DE L'INTERIOR D'ILLA DE BEATRIU PINÓS-MILANY, UBICAT AL CARRER DEL ROSSELLÓ 149 - 153 DE BARCELONA, AL DISTRICTE DE L'EIXAMPLE

ESCALES
A1– s/e
A3– 0 - - - m
ORIGINALS A1 GRÀFIQUES

DATA:
DESEMBRE 2024

NOM DEL PLÀNOL:
SEGURETAT i SALUT
DETALLS

NOM FITXER CTB: Basic_A3.ctb
NOM FITXER: ss02f1f6 Fitxes

PLÀNOL NÚM. SS.2
FULL...3.....DE...6.....

SENYALS SALVAMENT VIES D'EVACUACIÓ D'EQUIPS D'EXTINCIÓ

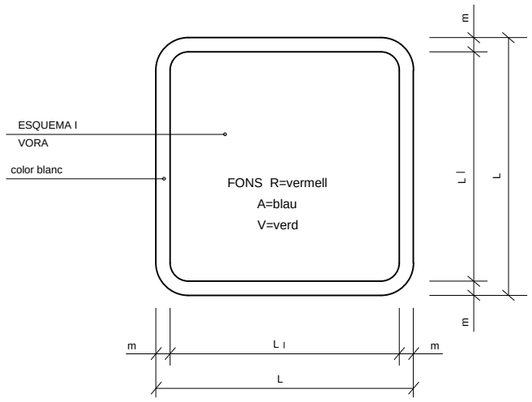

DIMENSIONS EN mm.		
L	L_I	m
594	534	30
420	378	21
297	267	15
210	188	11
148	132	8
105	95	5



V.
EQUIPS PRIMERS AUXILIS

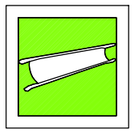

V.
LLITERA D'AUXILI



V.
LOCALITZACIÓ PRIMERS AUXILIS

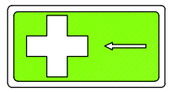

V.
DIRECCIÓ PRIMERS AUXILIS

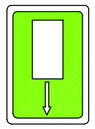

V.
LOCALITZACIÓ PRIMERS AUXILIS

R.
EXTINTOR

R.
TELÈFON A UTILITZAR
EN CAS D'EMERGÈNCIA



R.
AVISADOR SONOR

R.
BOCA D'INCENDI

R.
MATERIAL CONTRA
INCENDI

R.
PULSADOR D'ALARMA

R.
GALLEDA PER ÚS
EN CAS D'INCENDI

R.
ESCALA D'INCENDI

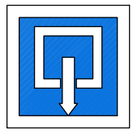

A.
INDICADOR DE PORTA
DE SORTIDA NORMAL

V.
SORTIDA DE SOCORS
EMPÈNYER PER OBRIR

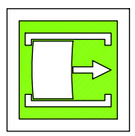

V.
SORTIDA DE SOCORS
FER LLISCAR PER OBRIR

V.
SORTIDA DE SOCORS
PRÉMER LA BARRA
PER OBRIR

V.
SORTIDA A UTILITZAR
EN CAS D'URGÈNCIA

V.
TRENCAR PER PASSAR



V.
VIES D'EVACUACIÓ



R.
LOCALITZACIÓ
D'EQUIPS CONTRA
INCENDI

V.
VIES D'EVACUACIÓ

R.
LOCALITZACIÓ
D'EQUIPS CONTRA
INCENDI

V.
RENTA ULLS

PRIMERS AUXILIS

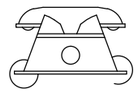

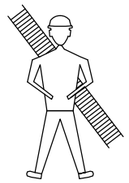

BOMBERS

TLFN.

AMBULÀNCIES

TLFN.

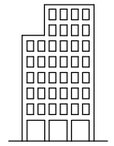

HOSPITAL

TLFN.

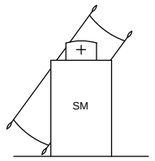

SERVEI
MÈDIC

TLFN.

POLICIA

TLFN.

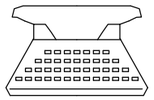

OFICINES
PERSONAL

TLFN.

SERVEI
SEGURETAT

TLFN.

DATA I HORA: 21/02/2025 12:24:15
NOM FITXER: \\AMANDA\Dropbox\PROJECTES EN EXECUCIÓ\553_Example_Interior Illa Beatriu Pinós\07_Projecte\02 Plànols\ss02f16 Fitxes.dwg

Ajuntament de Barcelona	Districte de l'Eixample	REDACTORS DEL PROJECTE SONIA MARTÍN i AMANDA PÉREZ	TÍTOL DEL PROJECTE PROJECTE EXECUTIU PER A COMPLETAR LA URBANITZACIÓ DE L'INTERIOR D'ILLA DE BEATRIU PINÓS-MILANY, UBICAT AL CARRER DEL ROSSELLÓ 149 - 153 DE BARCELONA, AL DISTRICTE DE L'EIXAMPLE	ESCALES A1– s/e A3– ORIGINALS A1 0 - - - m 0 m GRÀFIQUES	DATA: DESEMBRE 2024	NOM DEL PLÀNOL: SEGURETAT i SALUT DETALLS	NOM FITXER CTB: Basic_A3.ctb NOM FITXER: ss02f1f6 Fitxes	PLÀNOL NÚM. SS.2 FULL....4.....DE....6.....

SENYALS DE COMANDAMENT DE GRUA

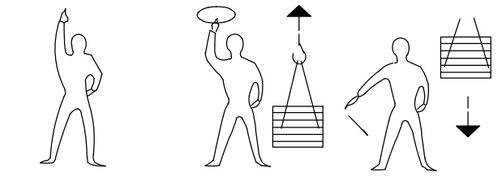

Presa de comandament — Aixecar — Baixar



Desplaçaments laterals



Detenció — Detenció — Fi de comandament

FORMA D'AIXECAR

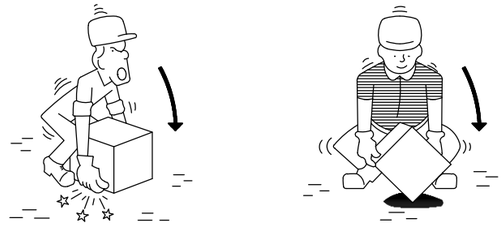

INCORRECTE — CORRECTE



TRANSPORT DE PLAQUES

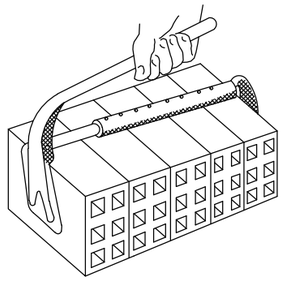

PINÇAMENTS

MANIPULACIÓ



INCORRECTE — CORRECTE

INCORRECTE — CORRECTE



INCORRECTE — CORRECTE



AIXECAT CORRECTE DE SACS

PETITS DESPLAÇAMENTS

VERTICALS — HORITZONTALS

DATA I HORA: 21/02/2025 12:24:15
NOM FITXER: \\AMANDA\Projecte\PROJECTES EN EXECUCIÓ\553_Eixample_Interior Illa Beatriu Pinós\07_Projecte\02 Plànols\ss02f16 Fitxes.dwg

Ajuntament de Barcelona — Districte de l'Eixample	REDACTORS DEL PROJECTE: SONIA MARTÍN i AMANDA PÉREZ	TÍTOL DEL PROJECTE: PROJECTE EXECUTIU PER A COMPLETAR LA URBANITZACIÓ DE L'INTERIOR D'ILLA DE BEATRIU PINÓS-MILANY, UBICAT AL CARRER DEL ROSSELLÓ 149 - 153 DE BARCELONA, AL DISTRICTE DE L'EIXAMPLE	ESCALES: A1– s/e; A3– ; ORIGINALS A1 — GRÀFIQUES 0 m	DATA: DESEMBRE 2024	NOM DEL PLÀNOL: SEGURETAT i SALUT — DETALLS	NOM FITXER CTB: Basic_A3.ctb; NOM FITXER: ss02f1f6 Fitxes	PLÀNOL NÚM.: SS.2; FULL...5.....DE...6.....

GANXO AMB TANCA DE SEGURETAT

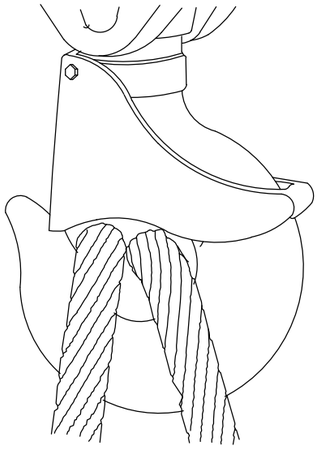

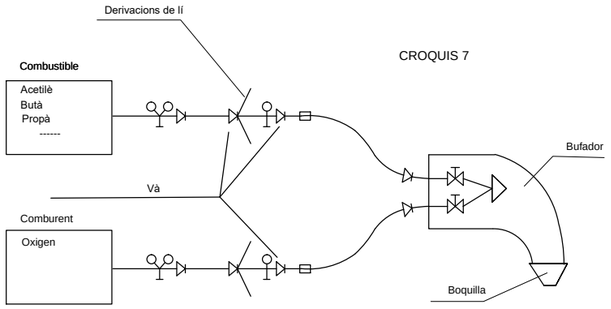

CROQUIS 7

ESQUEMES DE COMPONENTS D'UNA INSTAL·LACIÓ OXITALLADA



Abans d'utilitzar l'equip, assegurar-se de que totes les conexions estan degudament ajustades.



Les ampolles d'oxigen i gas combustible, han d'estar en posició

GASSA AMB GRAPES

AJUSTAMENTS DE TRAU

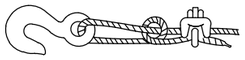

Sistema incorrecte

Cable nu i amb pern. Eficiència 50 o menys.

Sistema incorrecte

Utilitzar un guardacaps per augmentar la resistència de l'ull i reduï

Sistema correcte -

Observar el guardacaps a l'ajust del trau

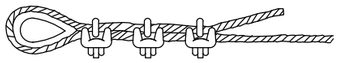

Sistema correcte -

Utilitzar guardacaps a l'ajust del trau.

Diàmetre cable	Nombre de grapes	Distància grapes m/m.
6 a 10	2	50
10 a 12	3	75
12 a 16	3	95
16 a 19	4	115
19 a 22	4	135
22 a 25	5	150
25 a 30	5	190
30 a 38	6	230
38 a 45	7	270
45 a 50	8	300

NOTA: Al nombre de grapes indicat, serà afegir-n'hi una més

DISTÀNCIA EN TREBALLS D'EXCAVACIÓ DE GAS I ELECTRICITAT

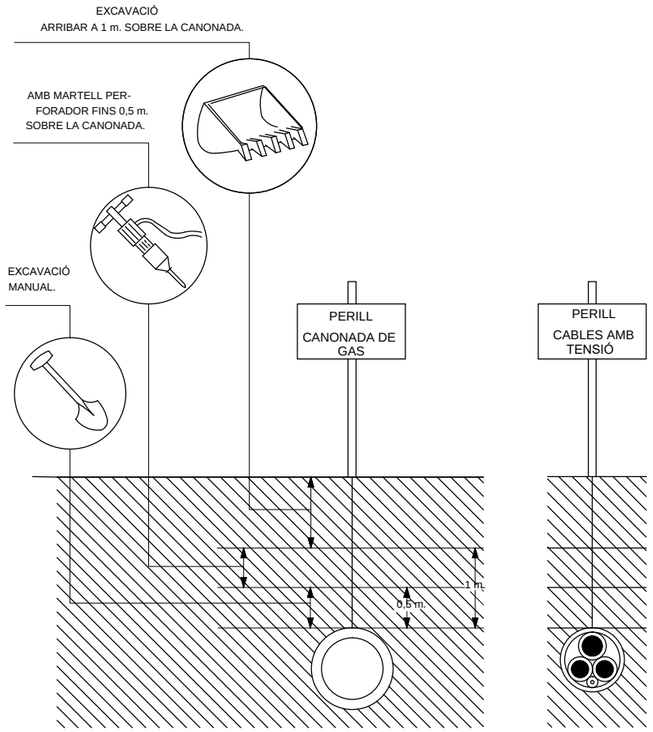

DISTÀNCIA DE SEGURETAT EN EXCAVACIÓ DE SERVEIS AFECTATS

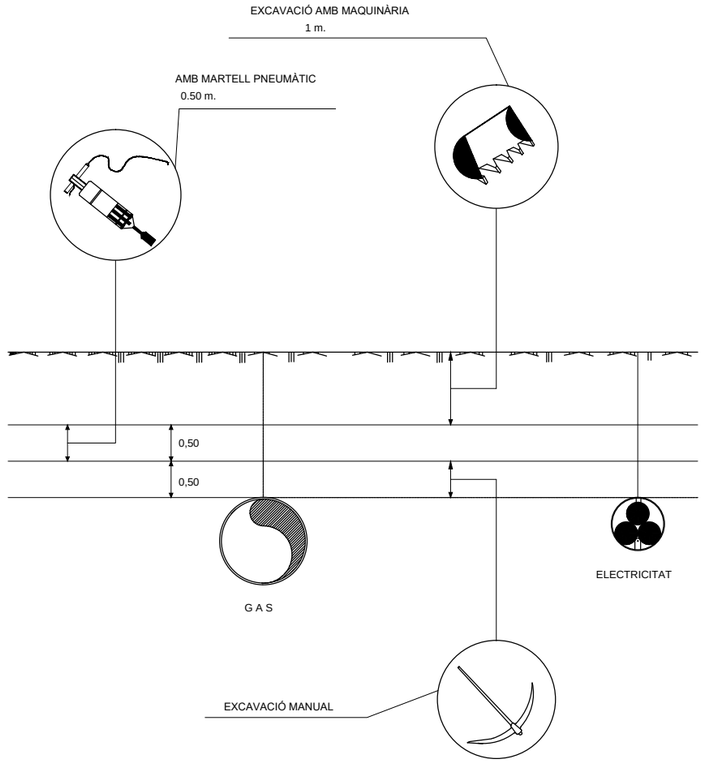

DATA I HORA:21/02/2025 12:24:17
NOM ARXIU: \\AMANDA\bqbox\PROJECTES EN EXECUCIÓ\553_Eixample_Interior Illa Beatriu Pinós\07_Projecte\02 Plànols\ss02f1f6 Fitxes.dwg

Ajuntament de Barcelona

Districte de l'Eixample

REDACTORS DEL PROJECTE: SÒNIA MARTÍN i AMANDA PÉREZ

TÍTOL DEL PROJECTE: PROJECTE EXECUTIU PER A COMPLETAR LA URBANITZACIÓ DE L'INTERIOR D'ILLA DE BEATRIU PINÓS-MILANY, UBICAT AL CARRER DEL ROSSELLÓ 149 - 153 DE BARCELONA, AL DISTRICTE DE L'EIXAMPLE

ESCALES: A1— s/e; A.3— ORIGINALS A1; GRÀFIQUES 0 - - - m

DATA: DESEMBRE 2024

NOM DEL PLÀNOL: SEGURETAT i SALUT — DETALLS

NOM FITXER CTB: Basic_A3.ctb

NOM FITXER: ss02f1f6 Fitxes

PLÀNOL NÚM. SS.2

FULL...6.....DE...6.....

Annex 02. Pla d'Obres

PLA D'OBRES

L'objecte del document és la definició de les actuacions necessàries per a completar la urbanització de l'interior d'illa un cop enderrocada la nau que ocupa l'espai a implementar com a zona d'estada i enjardinada, respectivament.

L'accés es realitzarà per l'entrada a l'interior d'illa, aspecte que caldrà tenir en compte tant com per la maquinària que es podrà emprar com pels transports interns i intermedis que seran necessaris.

Aquest tram del carrer Rosselló és en cul de sac i amb doble sentit de circulació.

Les obres s'executaran en una única fase quedant tot l'espai de les obres tancat podent romandre la resta d'interior d'illa obert al públic.

Es proposa situar les casetes i contenidors a la línia d'estacionament de motos, al costat de l'accés a l'interior d'illa.

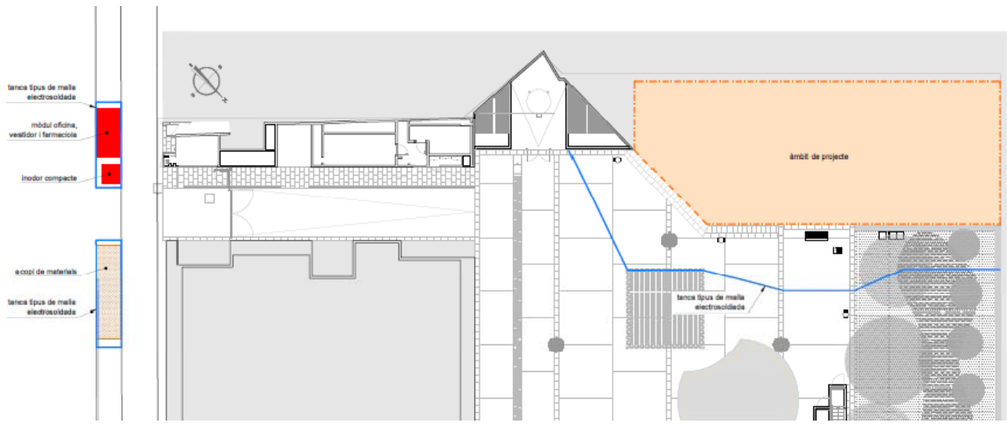

A continuació es presenta el diagrama de barres amb la programació de les obres i el termini de les mateixes. La programació s'ha fet prenent com a activitats les unitats d'obra més importants i considerant jornades de 8 hores i mesos de 22 dies laborables i d'acord amb una estimació de mà d'obra de 4 persones i de 8 en punta d'execució. Resulta un termini total de **6 setmanes** d'obra.

Id	Nombre
1	Acta de replanteig
2	Implantació i tancaments d'obra
3	Senyalització obres
4	**Enderrocs i moviment de terres**
5	Enderroc i retirada d'elements
6	Moviment de terres - rebaix
7	Impermeabilització mitgeres
8	Substrats vegetals
9	**Paviments**
10	Base de tot-u i formigó
11	Encintats
12	Paviments de formigó
13	**Instal·lacions**
14	Tub dren
15	Reg
16	**Enjardinament i elements urbans**
17	Plantació - arbres i arbustiva
18	Elements urbans i mulch
19	Tractament de mitgeres
20	**Final d'obra**
21	**Acta de recepció**

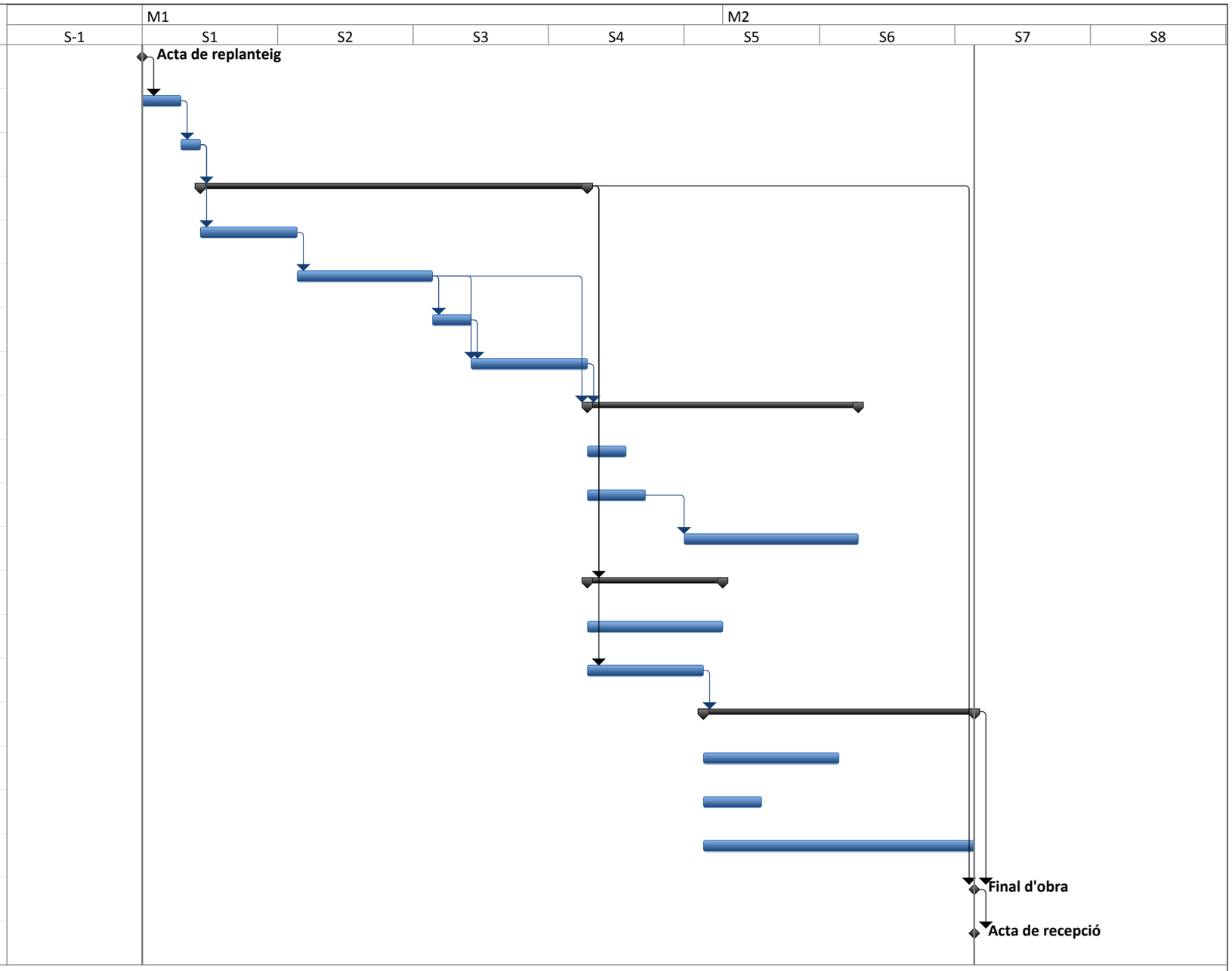

Interior Illa

Tarea		Tareas externas		Tarea manual		Sólo fin	
División		Hito externo		Sólo duración		Fecha límite	
Hito		Tarea inactiva		Informe de resumen manual		Progreso	
Resumen		Hito inactivo		Resumen manual			
Resumen del proyecto		Resumen inactivo		Sólo el comienzo			

Annex 03. Justificació de preus

JUSTIFICACIÓ DE PREUS

BANC DE PREUS

La justificació de preus d'aquest projecte es basa en els bancs de preus d'ITEC 2024-06 per a obres d'urbanització de PEM 0,402M, àmbit de preus Barcelona, realitzats amb els costos de mà d'obra, maquinària i materials de mercat.

JUSTIFICACIÓ DEL PERCENTATGE DE COSTOS INDIRECTES

Per a la utilització d'un banc de preus homogeni s'ha decidit contemplar els sobrecostos per a obres d'aquesta tipologia i volum i els sobrecostos a diverses comarques de Catalunya en un únic coeficient. Donada la ubicació de l'obra i el cost directe de la mateixa, no és aplicable cap increment addicional.

Les despeses indirectes es consideren d'un 5%, percentatge aplicat per aquest concepte.

LLISTAT DEL PROGRAMA TCQ

A continuació s'inclou el llistat dels capítols de mà d'obra, maquinària, materials, elements compostos i unitats d'obra que resulten del programa TCQ.

JUSTIFICACIÓ DE PREUS

MA D'OBRA

CODI	UA	DESCRIPCIÓ	PREU	
A0121000	h	Oficial 1a	32,59000	€
A0122000	h	Oficial 1a paleta	32,59000	€
A0124000	h	Oficial 1a ferrallista	32,59000	€
A0127000	h	Oficial 1a col·locador	32,59000	€
A012D000	h	Oficial 1a pintor	32,59000	€
A012H000	h	Oficial 1a electricista	33,68000	€
A012M000	h	Oficial 1a muntador	33,68000	€
A012N000	h	Oficial 1a d'obra pública	32,59000	€
A012P000	h	Oficial 1a jardiner	38,25000	€
A012P200	h	Oficial 2a jardiner	35,82000	€
A0134000	h	Ajudant ferrallista	28,93000	€
A0137000	h	Ajudant col·locador	28,93000	€
A013D000	h	Ajudant pintor	28,93000	€
A013H000	h	Ajudant electricista	28,89000	€
A013M000	h	Ajudant muntador	28,93000	€
A013N000	h	Ajudant obra pública	28,93000	€
A013P000	h	Ajudant jardiner	33,94000	€
A0140000	h	Manobre	27,20000	€
A0150000	h	Manobre especialista	28,12000	€
A016P000	h	Peó jardiner	24,07000	€

JUSTIFICACIÓ DE PREUS

MAQUINÀRIA

CODI	UA	DESCRIPCIÓ	PREU	
C1101200	h	Compressor amb dos martells pneumàtics	16,31000	€
C1105A00	h	Retroexcavadora amb martell trencador	67,20000	€
C1311440	h	Pala carregadora sobre pneumàtics de 15 a 20 t	112,41000	€
C1312340	h	Pala excavadora giratòria sobre pneumàtics de 15 a 20 t	116,98000	€
C1313330	h	Retroexcavadora sobre pneumàtics de 8 a 10 t	61,89000	€
C13161E0	h	Minicarregadora sobre pneumàtics, de 2 a 5.9 t, amb accessori retroexcavador de 40 a 60 cm d'amplària	58,85000	€
C1317430	h	Miniexcavadora de gasoil, de 34 kW, sobre cadenes, de 2 a 5.9 t	61,02000	€
C1331100	h	Motoanivelladora petita	90,27000	€
C13350C0	h	Corró vibratori autopropulsat, de 12 a 14 t	87,52000	€
C133A030	h	Compactador duplex manual de 700 kg	8,85000	€
C133A0K0	h	Safata vibrant combustible amb placa de 60 cm	6,25000	€
C133M0Q0	h	Minicarregadora sobre pneumàtics amb accessori anivellador	57,78000	€
C1501700	h	Camió per a transport de 7 t	48,81000	€
C1502E00	h	Camió cisterna de 8 m3	64,38000	€
C1503000	h	Camió grua	65,90000	€
C1503300	h	Camió grua de 3 t	62,43000	€
C1504R00	h	Camió cistella de 10 m d'alçària, com a màxim	58,87000	€
C1505120	h	Dúmper de gasoil d'11 kW, d'1,5 t de càrrega útil, amb mecanisme hidràulic	32,18000	€
C1705600	h	Formigonera de 165 l	2,39000	€
C170H000	h	Màquina tallajunts amb disc de diamant per a paviment	9,64000	€
C2003000	h	Remolinador mecànic	6,67000	€
C2005000	h	Regle vibratori	5,88000	€
C200F000	h	Màquina taladradora	4,67000	€
CZ111000	h	Grup electrògen d'1 a 5 kVA	2,89000	€

JUSTIFICACIÓ DE PREUS

MATERIALS

CODI	UA	DESCRIPCIÓ	PREU	
B0111000	m3	Aigua	2,32000	€
B0310020	t	Sorra de pedrera per a morters	23,93000	€
B031R400	t	Sorra de material reciclat de formigó de 0 a 5 mm	12,70000	€
B0330020	t	Grava de pedrera, per a drens	24,16000	€
B0331C00	t	Grava de pedrera de pedra calcària, de 3 a 6 mm	23,18000	€
B0361000	t	Ull de perdiu 3 a 7 mm	19,75000	€
B037R000	m3	Tot-u artificial procedent de granulats reciclats de formigó	23,14000	€
B0512401	t	Ciment pòrtland amb filler calcari CEM II/B-L 32,5 R segons UNE-EN 197-1, en sacs	165,63000	€
B064300B	m3	Formigó HM-20/B / 20 / I de consistència tova, grandària màxima del granulat 20 mm, amb >= 200 kg/m3 de ciment, apte per a classe d'exposició I	99,22000	€
B064500C	m3	Formigó HM-20/P/40/I de consistència plàstica, grandària màxima del granulat 40 mm, amb >= 200 kg/m3 de ciment, apte per a classe d'exposició I	96,70000	€
B065C36C	m3	Formigó HA-30/P / 10 / I + E de consistència plàstica, grandària màxima del granulat 10 mm, amb >= 300 kg/m3 de ciment, apte per a classe d'exposició I + E	139,03000	€
B06NN232	m3	Formigó d'ús no estructural HNE-20/P/20, de resistència a compressió 20 N/mm2, consistència plàstica i grandària màxima del granulat 20 mm	93,22000	€
B0710150	t	Morter per a ram de paleta, classe M 5 (5 N/mm2), en sacs, de designació (G) segons norma UNE-EN 998-2	62,46000	€
B0710250	t	Morter per a ram de paleta, classe M 5 (5 N/mm2), a granel, de designació (G) segons norma UNE-EN 998-2	44,30000	€
B0715000	kg	Morter polimèric de ciment amb resines sintètiques i fibres	1,34000	€
B0818120	kg	Colorant en pols per a formigó	4,23000	€
B090UZZ	u	Actualització i gestió d'inventaris del Departament d'Espai Urbà (incloent pavimentació, senyalització, mobiliari urbà, semàfors i transport vertical) d'acord amb els criteris dels plecs tècnics corresponents i la base cartogràfica.	500,00000	€
B0A14200	kg	Filferro recuit 1,3 mm	2,38000	€
B0B34121	m2	Malla electrosoldada de barres corrugades d'acer ME 10x10 cm D:3-3 mm 6x2,2 m B500T UNE-EN 10080	1,67000	€
B0B34134	m2	Malla electrosoldada de barres corrugades d'acer ME 15x15 cm D:6-6 mm 6x2,2 m B500T UNE-EN 10080	2,86000	€
B0F1K2A1	u	Maó calat R-25, de 290x140x100 mm, per a revestir, categoria I, HD, segons la norma UNE-EN 771-1	0,30000	€
B0G1UC0Z	m2	Paviment de pedra granítica, de 80mm de gruix, igual a l'existent	137,52000	€
B2RA71H1	t	Disposició controlada en dipòsit autoritzat inclòs el cànon sobre la deposició controlada dels residus de la construcció, segons la LLEI 8/2008, de residus de formigó inerts amb una densitat 1,45 t/m3, procedents de construcció o demolició, amb codi 17 01 01 segons la Llista Europea de Residus	12,53000	€
B2RA73G1	t	Disposició controlada en dipòsit autoritzat inclòs el cànon sobre la deposició controlada dels residus de la construcció, segons la LLEI 8/2008, de residus barrejats inerts amb una densitat 1 t/m3, procedents de construcció o demolició, amb codi 17 01 07 segons la Llista Europea de Residus	26,20000	€
B2RA7LP1	m3	Disposició controlada en dipòsit autoritzat inclòs el cànon sobre la deposició controlada dels residus de la construcció, segons la LLEI 8/2008, de residus de terra inerts amb una densitat 1,6 t/m3, procedents d'excavació, amb codi 17 05 04 segons la Llista Europea de Residus	10,59000	€
B6A1K7A0	m	Reixat d'acer d'1 m d'alçària format per panells de 2.5 x 1 m amb malla amb plecs horitzontals electrosoldada de 50x100 mm i 4 mm de gruix,, fixats mecànicament a suports verticals de tub de secció circular de diàmetre 50 mm i 1,5 mm de gruix, situats cada 2,5 m als extrems de cada panell, amb acabat galvanitzat i plastificat	20,93000	€
B711Q060	m2	Làmina de betum modificat amb elastòmer, no protegida, LBM (SBS) 30-FV amb armadura de feltre de fibra de vidre de 50 g/m2	11,62000	€
B7Z22000	kg	Emulsió bituminosa, tipus EB	1,94000	€

JUSTIFICACIÓ DE PREUS

MATERIALS

CODI	UA	DESCRIPCIÓ	PREU	
B7Z24000	kg	Emulsió bituminosa, tipus ED	1,24000	€
B89Z5000	kg	Pintura al dissolvent de resines de pliolite	13,78000	€
B8ZAR000	kg	Imprimació fixadora de resines sintètiques	21,75000	€
B962-IXGB	m	Peça recta de formigó per a vorades model tauló, doble capa per a vianants 20x8 cm, de classe climàtica B, classe resistent a l'abrasió H i classe resistent a flexió S (R-3,5 MPa) segons UNE-EN 1340	5,99000	€
B96AUG10	m	Vorada recta d'acer galvanitzat, de 10 mm de gruix i 200 mm d'alçària, inclosos els elements metàl·lics d'ancoratge soldats a la xapa	29,26000	€
B9GZ1200	t	Pols de quars color	131,45000	€
BBLZM110	u	Senyal de 320x320cm segons Parcs i Jardins	320,00000	€
BD5A2600	m	Tub circular ranurat de paret simple de PVC i 50 mm de diàmetre	1,54000	€
BD5B1M00	m	Tub circular perforat de polietilè d'alta densitat de 250 mm de	5,80000	€
BDGZB610	m	Banda contínua de senyalització per a canalitzacions soterrades, de 30 cm d'amplària, de polipropilè	0,31000	€
BDGZFN50	m	Fil guia per a conductes de canalitzacions de serveis, de nylon, de 5 mm de gruix	0,18000	€
BDGZP900	u	Part proporcional de separadors, conectors i obturadors de canalitzacions de serveis de 90 mm de diàmetre nominal	0,33000	€
BDGZPB00	u	Part proporcional de separadors, conectors i obturadors de canalitzacions de serveis de 125 mm de diàmetre nominal	0,32000	€
BDKZHJZZ	u	Bastiment quadrat i tapa quadrada de fosa dúctil per a pericó de serveis de 600x600 mm i classe C250 segons Plec del REP	135,00000	€
BFB27400	m	Tub de polietilè de designació PE 40, de 40 mm de diàmetre nominal, de 10 bar de pressió nominal, sèrie SDR 7,4, segons la norma UNE-EN 12201-2	1,77000	€
BFB28400	m	Tub de polietilè de designació PE 40, de 50 mm de diàmetre nominal, de 10 bar de pressió nominal, sèrie SDR 7,4, segons la norma UNE-EN 12201-2	2,73000	€
BFWB2705	u	Accessori per a tubs de polietilè de densitat baixa, de 40 mm de diàmetre nominal exterior, de plàstic, per a connectar a pressió	6,54000	€
BFWB2805	u	Accessori per a tubs de polietilè de densitat baixa, de 50 mm de diàmetre nominal exterior, de plàstic, per a connectar a pressió	9,16000	€
BFYB2305	u	Part proporcional d'elements de muntatge per a tubs de polietilè de densitat baixa, de 16 mm de diàmetre nominal exterior, per a connectar a pressió	0,02000	€
BFYB2705	u	Part proporcional d'elements de muntatge per a tubs de polietilè de densitat baixa, de 40 mm de diàmetre nominal exterior, per a connectar a pressió	0,15000	€
BFYB2805	u	Part proporcional d'elements de muntatge per a tubs de polietilè de densitat baixa, de 50 mm de diàmetre nominal exterior, per a connectar a pressió	0,24000	€
BG212910	m	Tub rígid de PVC, de 32 mm de diàmetre nominal, aïllant i no propagador de la flama, amb una resistència a l'impacte de 2 J, resistència a compressió de 1250 N i una rigidesa dielèctrica de 2000 V	2,31000	€
BG22TH10	m	Tub corbable corrugat de polietilè, de doble capa, llisa la interior i corrugada l'exterior, de 90 mm de diàmetre nominal, aïllant i no propagador de la flama, resistència a l'impacte de 20 J, resistència a compressió de 450 N, per a canalitzacions soterrades	2,79000	€
BG22TL10	m	Tub corbable corrugat de polietilè, de doble capa, llisa la interior i corrugada l'exterior, de 125 mm de diàmetre nominal, aïllant i no propagador de la flama, resistència a l'impacte de 28 J, resistència a compressió de 450 N, per a canalitzacions soterrades	4,67000	€
BG31H550	m	Cable amb conductor de coure de tensió assignada0,6/1 kV, de designació RVFV, construcció segons norma UNE 21123-2, tetrapolar, de secció 4x6 mm2, amb armadura de fleix d'acer i coberta del cable de PVC, classe de reacció al foc Eca segons la norma UNE-EN 50575	6,03000	€
BG380900	m	Conductor de coure nu, unipolar de secció 1x35 mm2	2,67000	€
BG3ZE110	u	Terminal per a cable de coure de 35 mm2	3,19000	€
BG46U010	u	Caixa de connexions i tallacircuits per a una o dues lampades	26,70000	€
BGD23220	u	Placa de connexió a terra d'acer quadrada (massissa), de 0,3 m2 de superfície i de 3 mm de gruix	64,75000	€

JUSTIFICACIÓ DE PREUS

MATERIALS

CODI	UA	DESCRIPCIÓ	PREU	
BGDZU020	u	Cartutx per a soldadura Cadweld	1,69000	€
BGDZU030	u	Sals de sulfat de sodi i magnesi	0,90000	€
BGW38000	u	Part proporcional d'accessoris per a conductors de coure nus	0,39000	€
BGYD2000	u	Part proporcional d'elements especials per a plaques de connexió a terra	5,77000	€
BHM1Z510	u	Columna tipus PLUS POST SIDE de ROURA o equivalent, de 4,00m d'alçada, amb creueta LUNA, tot segons normativa de Barcelona, inclòs aplicació de tractament tipus salican o equivalent a la base, i llumenera tipus LUNA POST SIDE 3000K de 46,8W de ROURA o equivalent. Inclou portella amb pany i clau i anella de reforç de g=6 mm, amb 4 carteles de h=15 cm i 4 perns M18x450, tot segons plec i prescripcions d'Enllumenat.	1.298,65000	€
BHMZU002	m2	Aplicació d'una imprimació bicomponent, més una capa de protecció bicomponent	45,46000	€
BHMZU010	u	Conjunt de quatre perns per a cimentació	18,85000	€
BHWM3000	u	Part proporcional d'accessoris per a bàculs	47,89000	€
BJS51630	m	Tub per a reg per degoteig de 16 mm de diàmetre, amb degoters autocompensats integrats cada 33 cm	1,79000	€
BJS516ZZ	m	Anell obert de canonada de PE16 o 17mm (de diàmetre exterior) i 4bar de pressió nominal, amb degotadors auto-compensats integrats que en conjunt proporcionin un cabal aproximat de25 l/arbre/hora, amb 7 degotadors de 3,5l/h, o amb 11 degotadors de 2,3l/h, amb una separació entre degotadors cada 30 cm (o cada 33 o 40cm, inclòs increment necessari de longitud de canonada per a aconseguir el cabal indicat).	1,18000	€
BJSZUR10	u	Vàlvula antisifó o de rentat per a purgat o rentat de les canonades de degoteig	10,41000	€
BQ11YBZ1	u	Banc HARPO sense raspatller de 175cm de longitud de Santa&Cole o equivalent, amb llistons de fusta tropical FSC i estructura de fosa d'alumini, amb fusta certificada FSC 100% i tractament protector fungicida, insecticida i hidrofugant.	675,00000	€
BQ11YBZ2	u	Taula HARPO de 175cm de Santa&Cole o equivalent, amb llistons de fusta tropical FSC i estructura de fosa d'alumini, amb fusta certificada FSC 100% i tractament protector fungicida, insecticida i hidrofugant.	2.020,00000	€
BR3P2110	m3	Terra vegetal de jardineria de categoria alta, amb una conductivitat elèctrica menor de 0,8 dS/m, segons NTJ 07A, subministrada a granel	43,03000	€
BR3PE450	m3	Escorça de pi de 30 a 50 mm, subministrada en sacs de 0,8 m3	67,13000	€
BR3PY001	m3	Terra adobada i garbellada, de textura franc-sorrenca, amb un contingut mínim de matèria orgànica d'un 3%, i amb les característiques descrites per a la terra de jardineria segons l'apartat 5.3 de la NTJ 08G	31,58000	€
BR41522A	u	Albizia julibrissin de perímetre de 16 a 18 cm, amb pa de terra de diàmetre mínim 51 cm i profunditat mínima 35,7 cm segons fórmules NTJ	124,26000	€
BR41EEZZ	u	Casuarina Cunninghamiana de perímetre de 16 a 18 cm, amb pa de terra de diàmetre mínim 82,5 cm i profunditat mínima 57,75 cm segons fórmules NTJ	171,52000	€
BR43942B	u	Jacaranda mimosifolia de perímetre de 18 a 20 cm, amb pa de terra de diàmetre mínim 57 cm i profunditat mínima 39,9 cm segons fórmules NTJ	138,14000	€
BR4GD855	u	Photinia fraseri (x) Red Robin d'alçària de 50 a 60 cm, en contenidor de 5 l	9,73000	€
BR4JHM51	u	Viburnum tinus en contenidor de 5 l	7,48000	€
BR82Y010	u	Element de fusta d'1,2 a 1,8 m d'alçària, per a protecció d'arbres	29,24000	€
BRZ21A30	u	Estaca de fusta de pi tractada en autoclau, de secció circular, de 10 cm de diàmetre i 3 m de llargària	11,41000	€
BRZ22510	u	Abraçadora regulable de goma o cautxú per a aspratges	0,46000	€

JUSTIFICACIÓ DE PREUS

ELEMENTS COMPOSTOS

CODI	UA	DESCRIPCIÓ						PREU	
D0701461	m3	Morter de ciment pòrtland amb filler calcari CEM II/B-L i sorra, amb 200 kg/m3 de ciment, amb una proporció en volum 1:8 i 2,5 N/mm2 de resistència a compressió, elaborat a l'obra	Rend.: 1,000					105,30000	€
			Unitats		Preu		Parcial		Import
Ma d'obra									
A0150000	h	Manobre especialista	1,000	/R x	28,12000	=	28,12000		
				Subtotal:			28,12000		28,12000
Maquinària									
C1705600	h	Formigonera de 165 l	0,700	/R x	2,39000	=	1,67300		
				Subtotal:			1,67300		1,67300
Materials									
B0512401	t	Ciment pòrtland amb filler calcari CEM II/B-L 32,5 R segons UNE-EN 197-1, en sacs	0,200	x	165,63000	=	33,12600		
B0310020	t	Sorra de pedrera per a morters	1,740	x	23,93000	=	41,63820		
B0111000	m3	Aigua	0,200	x	2,32000	=	0,46400		
				Subtotal:			75,22820		75,22820
			DESPESES AUXILIARS		1,00	%			0,28120
			COST DIRECTE						105,30240
			COST EXECUCIÓ MATERIAL						105,30240
D0701641	m3	Morter de ciment pòrtland amb filler calcari CEM II/B-L i sorra, amb 250 kg/m3 de ciment, amb una proporció en volum 1:6 i 5 N/mm2 de resistència a compressió, elaborat a l'obra	Rend.: 1,000					110,95000	€
			Unitats		Preu		Parcial		Import
Ma d'obra									
A0150000	h	Manobre especialista	1,000	/R x	28,12000	=	28,12000		
				Subtotal:			28,12000		28,12000
Maquinària									
C1705600	h	Formigonera de 165 l	0,700	/R x	2,39000	=	1,67300		
				Subtotal:			1,67300		1,67300
Materials									
B0512401	t	Ciment pòrtland amb filler calcari CEM II/B-L 32,5 R segons UNE-EN 197-1, en sacs	0,250	x	165,63000	=	41,40750		
B0310020	t	Sorra de pedrera per a morters	1,630	x	23,93000	=	39,00590		
B0111000	m3	Aigua	0,200	x	2,32000	=	0,46400		
				Subtotal:			80,87740		80,87740
			DESPESES AUXILIARS		1,00	%			0,28120
			COST DIRECTE						110,95160
			COST EXECUCIÓ MATERIAL						110,95160

JUSTIFICACIÓ DE PREUS

PARTIDES D'OBRA

NÚM	CODI	UA	DESCRIPCIÓ						PREU
P-1	E81135A2	m2	Arrebossat reglejat sobre parament vertical exterior, a 3,00 m d'alçària, com a màxim, amb morter de ciment 1:6, remolinat	Rend.: 1,000				32,09	€
				Unitats		Preu	Parcial		Import
Ma d'obra									
	A0122000	h	Oficial 1a paleta	0,600	/R x	32,59000 =	19,55400		
	A0140000	h	Manobre	0,300	/R x	27,20000 =	8,16000		
					Subtotal:		27,71400		27,71400
Materials									
	D0701641	m3	Morter de ciment pòrtland amb filler calcari CEM II/B-L i sorra, amb 250 kg/m3 de ciment, amb una proporció en volum 1:6 i 5 N/mm2 de resistència a compressió, elaborat a l'obra	0,0194	x	110,95160 =	2,15246		
					Subtotal:		2,15246		2,15246
			DESPESES AUXILIARS			2,50 %			0,69285
			COST DIRECTE						30,55931
			DESPESES INDIRECTES			5,00 %			1,52797
			COST EXECUCIÓ MATERIAL						32,08728
P-2	F169Y010	u	Cala manual d'1x1 m per a localització de serveis a l'inici de l'obra, amb enderroc de paviment i excavació de terres fins a localització de serveis a una fondària màxima d'1,30 m, amb càrrega de materials sobre camió o contenidor	Rend.: 1,000				144,92	€
				Unitats		Preu	Parcial		Import
Ma d'obra									
	A0140000	h	Manobre	1,000	/R x	27,20000 =	27,20000		
	A0121000	h	Oficial 1a	1,000	/R x	32,59000 =	32,59000		
					Subtotal:		59,79000		59,79000
Maquinària									
	C1101200	h	Compressor amb dos martells pneumàtics	1,000	/R x	16,31000 =	16,31000		
	C1317430	h	Miniexcavadora de gasoil, de 34 kW, sobre cadenes, de 2 a 5.9 t	1,000	/R x	61,02000 =	61,02000		
					Subtotal:		77,33000		77,33000
			DESPESES AUXILIARS			1,50 %			0,89685
			COST DIRECTE						138,01685
			DESPESES INDIRECTES			5,00 %			6,90084
			COST EXECUCIÓ MATERIAL						144,91769
P-3	F21913Z5	m	Demolició de vorada col·locada sobre formigó, amb mitjans mecànics i manuals i càrrega manual i mecànica de runa sobre camió o contenidor, inclòs transport intern intermedi.	Rend.: 1,000				8,79	€
				Unitats		Preu	Parcial		Import
Ma d'obra									
	A0150000	h	Manobre especialista	0,100	/R x	28,12000 =	2,81200		
					Subtotal:		2,81200		2,81200
Maquinària									

JUSTIFICACIÓ DE PREUS

PARTIDES D'OBRA

NÚM	CODI	UA	DESCRIPCIÓ						PREU
	C1313330	h	Retroexcavadora sobre pneumàtics de 8 a 10 t	0,050	/R x	61,89000 =	3,09450		
	C1505120	h	Dúmper de gasoil d'11 kW, d'1,5 t de càrrega útil, amb mecanisme hidràulic	0,050	/R x	32,18000 =	1,60900		
	C1101200	h	Compressor amb dos martells pneumàtics	0,050	/R x	16,31000 =	0,81550		
					Subtotal:		5,51900		5,51900
			DESPESES AUXILIARS			1,50 %			0,04218
			COST DIRECTE						8,37318
			DESPESES INDIRECTES			5,00 %			0,41866
			COST EXECUCIÓ MATERIAL						8,79184
P-4	F2194U2Z	m2	Enderroc de paviment de peces de pedra natural i llosa de formigó, de fins a 20 cm de gruix, amb mitjans manuals i mecànics i càrrega de runa sobre camió o contenidor, inclòs transport intern intermedi.	Rend.: 1,000				35,12	€
				Unitats		Preu	Parcial		Import
Ma d'obra									
	A0140000	h	Manobre	0,120	/R x	27,20000 =	3,26400		
	A0150000	h	Manobre especialista	0,400	/R x	28,12000 =	11,24800		
					Subtotal:		14,51200		14,51200
Maquinària									
	C1313330	h	Retroexcavadora sobre pneumàtics de 8 a 10 t	0,100	/R x	61,89000 =	6,18900		
	C1505120	h	Dúmper de gasoil d'11 kW, d'1,5 t de càrrega útil, amb mecanisme hidràulic	0,120	/R x	32,18000 =	3,86160		
	C1101200	h	Compressor amb dos martells pneumàtics	0,200	/R x	16,31000 =	3,26200		
	C1311440	h	Pala carregadora sobre pneumàtics de 15 a 20 t	0,050	/R x	112,41000 =	5,62050		
					Subtotal:		18,93310		18,93310
			COST DIRECTE						33,44510
			DESPESES INDIRECTES			5,00 %			1,67226
			COST EXECUCIÓ MATERIAL						35,11736
P-5	F2194U3Z	m2	Enderroc de paviment de formigó armat, de fins a 10 cm de gruix, amb mitjans manuals i mecànics i càrrega de runa sobre camió o contenidor, inclòs transport intern intermedi.	Rend.: 1,000				29,21	€
				Unitats		Preu	Parcial		Import
Ma d'obra									
	A0150000	h	Manobre especialista	0,200	/R x	28,12000 =	5,62400		
	A0140000	h	Manobre	0,180	/R x	27,20000 =	4,89600		
					Subtotal:		10,52000		10,52000
Maquinària									
	C1505120	h	Dúmper de gasoil d'11 kW, d'1,5 t de càrrega útil, amb mecanisme hidràulic	0,120	/R x	32,18000 =	3,86160		
	C1101200	h	Compressor amb dos martells pneumàtics	0,100	/R x	16,31000 =	1,63100		
	C1311440	h	Pala carregadora sobre pneumàtics de 15 a 20 t	0,050	/R x	112,41000 =	5,62050		
	C1313330	h	Retroexcavadora sobre pneumàtics de 8 a 10 t	0,100	/R x	61,89000 =	6,18900		
					Subtotal:		17,30210		17,30210

JUSTIFICACIÓ DE PREUS

PARTIDES D'OBRA

NÚM	CODI	UA	DESCRIPCIÓ					PREU
			COST DIRECTE					27,82210
			DESPESES INDIRECTES		5,00	%		1,39111
			COST EXECUCIÓ MATERIAL					29,21321
P-6	F219CC1Z	m2	Enderroc de vorera de formigó, de fins a 20 cm de gruix, amb mitjans manuals i mecànics i càrrega de runa sobre camió o contenidor, inclòs transport intern intermedi.	Rend.: 1,000				29,39 €
				Unitats		Preu	Parcial	Import
Ma d'obra								
	A0140000	h	Manobre	0,150	/R x	27,20000 =	4,08000	
	A0150000	h	Manobre especialista	0,300	/R x	28,12000 =	8,43600	
					Subtotal:		12,51600	12,51600
Maquinària								
	C1311440	h	Pala carregadora sobre pneumàtics de 15 a 20 t	0,050	/R x	112,41000 =	5,62050	
	C1105A00	h	Retroexcavadora amb martell trencador	0,050	/R x	67,20000 =	3,36000	
	C1505120	h	Dúmper de gasoil d'11 kW, d'1,5 t de càrrega útil, amb mecanisme hidràulic	0,120	/R x	32,18000 =	3,86160	
	C1101200	h	Compressor amb dos martells pneumàtics	0,150	/R x	16,31000 =	2,44650	
					Subtotal:		15,28860	15,28860
			DESPESES AUXILIARS		1,50	%		0,18774
			COST DIRECTE					27,99234
			DESPESES INDIRECTES		5,00	%		1,39962
			COST EXECUCIÓ MATERIAL					29,39196
P-7	F219CCRZ	m2	Enderroc de llosa de la nau, de fins a 20 cm de gruix, amb mitjans manuals i mecànics i càrrega de runa sobre camió o contenidor, inclòs transport intern intermedi.	Rend.: 1,000				23,73 €
				Unitats		Preu	Parcial	Import
Ma d'obra								
	A0150000	h	Manobre especialista	0,100	/R x	28,12000 =	2,81200	
	A0140000	h	Manobre	0,050	/R x	27,20000 =	1,36000	
					Subtotal:		4,17200	4,17200
Maquinària								
	C1505120	h	Dúmper de gasoil d'11 kW, d'1,5 t de càrrega útil, amb mecanisme hidràulic	0,120	/R x	32,18000 =	3,86160	
	C1105A00	h	Retroexcavadora amb martell trencador	0,120	/R x	67,20000 =	8,06400	
	C1101200	h	Compressor amb dos martells pneumàtics	0,050	/R x	16,31000 =	0,81550	
	C1311440	h	Pala carregadora sobre pneumàtics de 15 a 20 t	0,050	/R x	112,41000 =	5,62050	
					Subtotal:		18,36160	18,36160
			DESPESES AUXILIARS		1,50	%		0,06258
			COST DIRECTE					22,59618
			DESPESES INDIRECTES		5,00	%		1,12981
			COST EXECUCIÓ MATERIAL					23,72599

JUSTIFICACIÓ DE PREUS

PARTIDES D'OBRA

NÚM	CODI	UA	DESCRIPCIÓ					PREU
P-8	F219FFC0	m	Tall en paviment de formigó de 15 cm de fondària com a mínim amb màquina tallajunts amb disc de diamant per a paviment, per a delimitar la zona a demolir	Rend.: 1,000				10,02 €
				Unitats		Preu	Parcial	Import
Ma d'obra								
	A0150000	h	Manobre especialista	0,250	/R x	28,12000 =	7,03000	
					Subtotal:		7,03000	7,03000
Maquinària								
	C170H000	h	Màquina tallajunts amb disc de diamant per a paviment	0,250	/R x	9,64000 =	2,41000	
					Subtotal:		2,41000	2,41000
			DESPESES AUXILIARS		1,50	%		0,10545
			COST DIRECTE					9,54545
			DESPESES INDIRECTES		5,00	%		0,47727
			COST EXECUCIÓ MATERIAL					10,02272
P-9	F21Q25R1	u	Desmuntatge de paperera ancorada al terra, enderroc de daus de formigó, i càrrega manual i mecànica de la runa sobre camió o contenidor, aplec i posterior col·locació a nova ubicació o trasllat a magatzem municipal, tot segons indicacions de la DF i REP.	Rend.: 1,000				34,71 €
				Unitats		Preu	Parcial	Import
Ma d'obra								
	A0150000	h	Manobre especialista	1,000	/R x	28,12000 =	28,12000	
					Subtotal:		28,12000	28,12000
Maquinària								
	C1101200	h	Compressor amb dos martells pneumàtics	0,075	/R x	16,31000 =	1,22325	
	C1503000	h	Camió grua	0,050	/R x	65,90000 =	3,29500	
					Subtotal:		4,51825	4,51825
			DESPESES AUXILIARS		1,50	%		0,42180
			COST DIRECTE					33,06005
			DESPESES INDIRECTES		5,00	%		1,65300
			COST EXECUCIÓ MATERIAL					34,71305
P-10	F221C4ZZ	m3	Excavació per a rebaix en terreny compacte (SPT 20-50), realitzada amb mitjans manuals i mecànics i càrrega sobre camió o contenidor, inclòs transport intern intermedi.	Rend.: 1,000				19,95 €
				Unitats		Preu	Parcial	Import
Ma d'obra								
	A0140000	h	Manobre	0,150	/R x	27,20000 =	4,08000	
					Subtotal:		4,08000	4,08000
Maquinària								
	C1312340	h	Pala excavadora giratòria sobre pneumàtics de 15 a 20 t	0,100	/R x	116,98000 =	11,69800	
	C1505120	h	Dúmper de gasoil d'11 kW, d'1,5 t de càrrega útil, amb mecanisme hidràulic	0,100	/R x	32,18000 =	3,21800	

JUSTIFICACIÓ DE PREUS

PARTIDES D'OBRA

NÚM	CODI	UA	DESCRIPCIÓ					PREU
			Subtotal:			14,91600		14,91600
			COST DIRECTE					18,99600
			DESPESES INDIRECTES	5,00	%			0,94980
			COST EXECUCIÓ MATERIAL					19,94580

P-11 F222Y010 m3 Excavació de rasa i pou, en presència d'arrels i de serveis, fins a 2 m de fondària, en qualsevol tipus de terreny, realitzada amb mitjans manuals i suport de retroexcavadora, i càrrega sobre camió o contenidor, inclòs transport interior. Rend.: 1,000 — 31,86 €

			Unitats		Preu		Parcial	Import
Ma d'obra								
A0140000	h	Manobre	0,351	/R x	27,20000	=	9,54720	
		Subtotal:					9,54720	9,54720
Maquinària								
C13161E0	h	Minicarregadora sobre pneumàtics, de 2 a 5.9 t, amb accessori retroexcavador de 40 a 60 cm d'amplària	0,351	/R x	58,85000	=	20,65635	
		Subtotal:					20,65635	20,65635
		DESPESES AUXILIARS		1,50	%			0,14321
		COST DIRECTE						30,34676
		DESPESES INDIRECTES		5,00	%			1,51734
		COST EXECUCIÓ MATERIAL						31,86410

P-12 F227T0ZF m2 Repàs, anivellament i piconatge de caixa de paviment, amb compactació del 95% PM Rend.: 1,000 — 2,15 €

			Unitats		Preu		Parcial	Import
Maquinària								
C13350C0	h	Corró vibratori autopropulsat, de 12 a 14 t	0,011	/R x	87,52000	=	0,96272	
C1331100	h	Motoanivelladora petita	0,012	/R x	90,27000	=	1,08324	
		Subtotal:					2,04596	2,04596
		COST DIRECTE						2,04596
		DESPESES INDIRECTES		5,00	%			0,10230
		COST EXECUCIÓ MATERIAL						2,14826

P-13 F2285SR0 m3 Rebliment i piconatge de rasa d'amplària fins a 0,6 m, amb sorres de material reciclat de formigons, en tongades de gruix de fins a 25 cm, utilitzant picó vibrant de combustible Rend.: 1,000 — 44,16 €

			Unitats		Preu		Parcial	Import
Ma d'obra								
A0150000	h	Manobre especialista	0,300	/R x	28,12000	=	8,43600	
		Subtotal:					8,43600	8,43600
Maquinària								
C1313330	h	Retroexcavadora sobre pneumàtics de 8 a 10 t	0,121	/R x	61,89000	=	7,48869	
C133A0K0	h	Safata vibrant combustible amb placa de 60 cm	0,300	/R x	6,25000	=	1,87500	
		Subtotal:					9,36369	9,36369

JUSTIFICACIÓ DE PREUS

PARTIDES D'OBRA

NÚM	CODI	UA	DESCRIPCIÓ					PREU
Materials								
B031R400	t	Sorra de material reciclat de formigó de 0 a 5 mm	1,900	x	12,70000	=	24,13000	
		Subtotal:					24,13000	24,13000
		DESPESES AUXILIARS		1,50	%			0,12654
		COST DIRECTE						42,05623
		DESPESES INDIRECTES		5,00	%			2,10281
		COST EXECUCIÓ MATERIAL						44,15904

P-14 F228A10F m3 Rebliment i piconatge de rasa d'amplària més de 0,6 i fins a 1,5 m, amb material tolerable de la pròpia excavació, en tongades de gruix de fins a 25 cm, utilitzant picó vibrant, amb compactació del 95% PM Rend.: 1,000 — 16,50 €

			Unitats		Preu		Parcial	Import
Ma d'obra								
A0150000	h	Manobre especialista	0,220	/R x	28,12000	=	6,18640	
		Subtotal:					6,18640	6,18640
Maquinària								
C133A030	h	Compactador duplex manual de 700 kg	0,220	/R x	8,85000	=	1,94700	
C1313330	h	Retroexcavadora sobre pneumàtics de 8 a 10 t	0,121	/R x	61,89000	=	7,48869	
		Subtotal:					9,43569	9,43569
		DESPESES AUXILIARS		1,50	%			0,09280
		COST DIRECTE						15,71489
		DESPESES INDIRECTES		5,00	%			0,78574
		COST EXECUCIÓ MATERIAL						16,50063

P-15 F2R54ZZA m3 Transport de residus a instal·lació autoritzada de gestió de residus, amb camió i temps d'espera per a la càrrega a màquina. Rend.: 1,000 — 7,69 €

			Unitats		Preu		Parcial	Import
Maquinària								
C1501700	h	Camió per a transport de 7 t	0,150	/R x	48,81000	=	7,32150	
		Subtotal:					7,32150	7,32150
		COST DIRECTE						7,32150
		DESPESES INDIRECTES		5,00	%			0,36608
		COST EXECUCIÓ MATERIAL						7,68758

P-16 F2RA71H1 m3 Disposició controlada en dipòsit autoritzat inclòs el cànon sobre la deposició controlada dels residus de la construcció, segons la LLEI 8/2008, de residus de formigó inerts amb una densitat 1,45 t/m3, procedents de construcció o demolició, amb codi 17 01 01 segons la Llista Europea de Residus Rend.: 1,000 — 19,08 €

			Unitats		Preu		Parcial	Import
Materials								
B2RA71H1	t	Disposició controlada en dipòsit autoritzat inclòs el cànon sobre la deposició controlada dels residus de la construcció, segons la LLEI 8/2008, de residus de formigó inerts amb una densitat 1,45 t/m3, procedents de construcció o demolició, amb codi 17 01 01	1,450	x	12,53000	=	18,16850	

PARTIDES D'OBRA

NÚM	CODI	UA	DESCRIPCIÓ	PREU
			segons la Llista Europea de Residus	
			Subtotal: 18,16850	18,16850
			COST DIRECTE	18,16850
			DESPESES INDIRECTES 5,00 %	0,90843
			COST EXECUCIÓ MATERIAL	19,07693
P-17	F2RA73G1	m3	Disposició controlada en dipòsit autoritzat inclòs el cànon sobre la deposició controlada dels residus de la construcció, segons la LLEI 8/2008, de residus barrejats inerts amb una densitat 1 t/m3, procedents de construcció o demolició, amb codi 17 01 07 segons la Llista Europea de Residus Rend.: 1,000	27,51 €

			Unitats		Preu		Parcial	Import
Materials								
	B2RA73G1	t	1,000	x	26,20000	=	26,20000	
						Subtotal:	26,20000	26,20000
						COST DIRECTE		26,20000
						DESPESES INDIRECTES 5,00 %		1,31000
						COST EXECUCIÓ MATERIAL		27,51000

P-18	F2RA7LP1	m3	Disposició controlada en dipòsit autoritzat inclòs el cànon sobre la deposició controlada dels residus de la construcció, segons la LLEI 8/2008, de residus de terra inerts amb una densitat 1,6 t/m3, procedents d'excavació, amb codi 17 05 04 segons la Llista Europea de Residus Rend.: 1,000	11,12 €

			Unitats		Preu		Parcial	Import
Materials								
	B2RA7LP1	m3	1,000	x	10,59000	=	10,59000	
						Subtotal:	10,59000	10,59000
						COST DIRECTE		10,59000
						DESPESES INDIRECTES 5,00 %		0,52950
						COST EXECUCIÓ MATERIAL		11,11950

P-19	F6A1K7ZZ	m	Tancament perimetral provisional de les plantacions amb amb reixat d'acer d'1 m d'alçària format per panells de 2.5 x 1 m amb malla amb plecs horitzontals electrosoldada de 50x100 mm i 4 mm de gruix, fixats mecànicament a suports verticals de tub de secció circular de diàmetre 50 mm i 1,5 mm de gruix, situats als extrems de cada panell, amb acabat galvanitzat i plastificat, col·locat ancorat a l'obra i fins a la implantació de l'arbustiva. Rend.: 1,000	37,54 €

PARTIDES D'OBRA

NÚM	CODI	UA	DESCRIPCIÓ	PREU

				Unitats		Preu		Parcial	Import
Ma d'obra									
	A013M000	h	Ajudant muntador	0,200	/R x	28,93000	=	5,78600	
	A012M000	h	Oficial 1a muntador	0,200	/R x	33,68000	=	6,73600	
						Subtotal:		12,52200	12,52200
Materials									
	B0715000	kg	Morter polimèric de ciment amb resines sintètiques i fibres	1,580	x	1,34000	=	2,11720	
	B6A1K7A0	m	Reixat d'acer d'1 m d'alçària format per panells de 2.5 x 1 m amb malla amb plecs horitzontals electrosoldada de 50x100 mm i 4 mm de gruix,, fixats mecànicament a suports verticals de tub de secció circular de diàmetre 50 mm i 1,5 mm de gruix, situats cada 2,5 m als extrems de cada panell, amb acabat galvanitzat i plastificat	1,000	x	20,93000	=	20,93000	
						Subtotal:		23,04720	23,04720
						DESPESES AUXILIARS	1,50 %		0,18783
						COST DIRECTE			35,75703
						DESPESES INDIRECTES	5,00 %		1,78785
						COST EXECUCIÓ MATERIAL			37,54488

P-20	F931R01J	m3	Base de tot-u artificial procedent de granulats reciclats de formigó, amb estesa i piconatge del material al 98% del PM Rend.: 1,000	38,20 €

				Unitats		Preu		Parcial	Import
Ma d'obra									
	A0140000	h	Manobre	0,050	/R x	27,20000	=	1,36000	
						Subtotal:		1,36000	1,36000
Maquinària									
	C1502E00	h	Camió cisterna de 8 m3	0,025	/R x	64,38000	=	1,60950	
	C1331100	h	Motoanivelladora petita	0,035	/R x	90,27000	=	3,15945	
	C13350C0	h	Corró vibratori autopropulsat, de 12 a 14 t	0,040	/R x	87,52000	=	3,50080	
						Subtotal:		8,26975	8,26975
Materials									
	B037R000	m3	Tot-u artificial procedent de granulats reciclats de formigó	1,150	x	23,14000	=	26,61100	
	B0111000	m3	Aigua	0,050	x	2,32000	=	0,11600	
						Subtotal:		26,72700	26,72700
						DESPESES AUXILIARS	1,50 %		0,02040
						COST DIRECTE			36,37715
						DESPESES INDIRECTES	5,00 %		1,81886
						COST EXECUCIÓ MATERIAL			38,19601

P-21	F9365H11	m3	Base de formigó (CE, EHE) formigó HM-20/B / 20 / I de consistència tova, grandària màxima del granulat 20 mm, amb >= 200 kg/m3 de ciment, apte per a classe d'exposició I, abocat des de camió amb estesa i vibratge manual, amb acabat reglejat Rend.: 1,000	128,57 €

JUSTIFICACIÓ DE PREUS

PARTIDES D'OBRA

NÚM	CODI	UA	DESCRIPCIÓ						PREU
				Unitats		Preu		Parcial	Import
Ma d'obra									
	A012N000	h	Oficial 1a d'obra pública	0,150	/R x	32,59000	=	4,88850	
	A0140000	h	Manobre	0,450	/R x	27,20000	=	12,24000	
					Subtotal:			17,12850	17,12850
Maquinària									
	C2005000	h	Regle vibratori	0,150	/R x	5,88000	=	0,88200	
					Subtotal:			0,88200	0,88200
Materials									
	B064300B	m3	Formigó HM-20/B / 20 / I de consistència tova, grandària màxima del granulat 20 mm, amb >= 200 kg/m3 de ciment, apte per a classe d'exposició I	1,050	x	99,22000	=	104,18100	
					Subtotal:			104,18100	104,18100
			DESPESES AUXILIARS			1,50	%		0,25693
			COST DIRECTE						122,44843
			DESPESES INDIRECTES			5,00	%		6,12242
			COST EXECUCIÓ MATERIAL						128,57085

P-22	F967WO4N	m	Peça recta de formigó per a vorades model tauló, doble capa per a vianants 20x8 cm, de classe climàtica B, classe resistent a l'abrasió H i classe resistent a flexió S (R-3,5 MPa) segons UNE-EN 1340, col·locada sobre base de formigó HM-20 de 10 a 20 cm d'alçària, i rejuntat amb morter per a ram de paleta	Rend.: 1,000	35,07 €

				Unitats		Preu		Parcial	Import
Ma d'obra									
	A0140000	h	Manobre	0,450	/R x	27,20000	=	12,24000	
	A012N000	h	Oficial 1a d'obra pública	0,220	/R x	32,59000	=	7,16980	
					Subtotal:			19,40980	19,40980
Materials									
	B064300B	m3	Formigó HM-20/B / 20 / I de consistència tova, grandària màxima del granulat 20 mm, amb >= 200 kg/m3 de ciment, apte per a classe d'exposició I	0,0737	x	99,22000	=	7,31251	
	B0710250	t	Morter per a ram de paleta, classe M 5 (5 N/mm2), a granel, de designació (G) segons norma UNE-EN 998-2	0,0021	x	44,30000	=	0,09303	
	B962-IXGB	m	Peça recta de formigó per a vorades model tauló, doble capa per a vianants 20x8 cm, de classe climàtica B, classe resistent a l'abrasió H i classe resistent a flexió S (R-3,5 MPa) segons UNE-EN 1340	1,050	x	5,99000	=	6,28950	
					Subtotal:			13,69504	13,69504
			DESPESES AUXILIARS			1,50	%		0,29115
			COST DIRECTE						33,39599
			DESPESES INDIRECTES			5,00	%		1,66980
			COST EXECUCIÓ MATERIAL						35,06579

JUSTIFICACIÓ DE PREUS

PARTIDES D'OBRA

NÚM	CODI	UA	DESCRIPCIÓ						PREU
P-23	F96AU02Z	m	Vorada d'acer galvanitzat, recta i corba, de 10 mm de gruix i 250 mm d'alçària, inclosos els elements metàl·lics d'ancoratge soldats a la xapa, col·locada sobre base de formigó de resistència a compressió 20 N/mm2.	Rend.: 1,000				46,51	€
				Unitats		Preu		Parcial	Import
Ma d'obra									
	A0140000	h	Manobre	0,150	/R x	27,20000	=	4,08000	
	A0121000	h	Oficial 1a	0,150	/R x	32,59000	=	4,88850	
					Subtotal:			8,96850	8,96850
Materials									
	B96AUG10	m	Vorada recta d'acer galvanitzat, de 10 mm de gruix i 200 mm d'alçària, inclosos els elements metàl·lics d'ancoratge soldats a la xapa	1,050	x	29,26000	=	30,72300	
	B064300B	m3	Formigó HM-20/B / 20 / I de consistència tova, grandària màxima del granulat 20 mm, amb >= 200 kg/m3 de ciment, apte per a classe d'exposició I	0,045	x	99,22000	=	4,46490	
					Subtotal:			35,18790	35,18790
			DESPESES AUXILIARS			1,50	%		0,13453
			COST DIRECTE						44,29093
			DESPESES INDIRECTES			5,00	%		2,21455
			COST EXECUCIÓ MATERIAL						46,50547

P-24	F9B4UA6Z	m2	Paviment de pedra granítica igual a l'existent, de 80 mm de gruix, segons especejament actual, col·locat amb morter 1:6	Rend.: 1,000	190,16 €

				Unitats		Preu		Parcial	Import
Ma d'obra									
	A0140000	h	Manobre	0,400	/R x	27,20000	=	10,88000	
	A0121000	h	Oficial 1a	0,800	/R x	32,59000	=	26,07200	
					Subtotal:			36,95200	36,95200
Materials									
	B0G1UC0Z	m2	Paviment de pedra granítica, de 80mm de gruix, igual a l'existent	1,020	x	137,52000	=	140,27040	
	D0701641	m3	Morter de ciment pòrtland amb filler calcari CEM II/B-L i sorra, amb 250 kg/m3 de ciment, amb una proporció en volum 1:6 i 5 N/mm2 de resistència a compressió, elaborat a l'obra	0,030	x	110,95160	=	3,32855	
					Subtotal:			143,59895	143,59895
			DESPESES AUXILIARS			1,50	%		0,55428
			COST DIRECTE						181,10523
			DESPESES INDIRECTES			5,00	%		9,05526
			COST EXECUCIÓ MATERIAL						190,16049

P-25	F9G117BZ	m2	Paviment de formigó HA-30/P/10/I+E, de 10cm de gruix, amb estesa i vibratge mecànic, malla electrosoldada d'acer B500T 10x 10 cm i 6 mm de D, amb acabat fratasat amb remolinador mecànic afegint 7kg/m2 de pols de quars de color, igual a l'existent, inclòs transport interior.	Rend.: 1,000	45,22 €

PARTIDES D'OBRA

NÚM	CODI	UA	DESCRIPCIÓ						PREU
				Unitats		Preu		Parcial	Import
Ma d'obra									
	A0140000	h	Manobre	0,300	/R x	27,20000	=	8,16000	
	A0122000	h	Oficial 1a paleta	0,150	/R x	32,59000	=	4,88850	
	A0124000	h	Oficial 1a ferrallista	0,022	/R x	32,59000	=	0,71698	
	A0134000	h	Ajudant ferrallista	0,022	/R x	28,93000	=	0,63646	
					Subtotal:			14,40194	14,40194
Maquinària									
	C2005000	h	Regle vibratori	0,050	/R x	5,88000	=	0,29400	
	C2003000	h	Remolinador mecànic	0,100	/R x	6,67000	=	0,66700	
	C1505120	h	Dúmper de gasoil d'11 kW, d'1,5 t de càrrega útil, amb mecanisme hidràulic	0,120	/R x	32,18000	=	3,86160	
					Subtotal:			4,82260	4,82260
Materials									
	B0A14200	kg	Filferro recuit 1,3 mm	0,0184	x	2,38000	=	0,04379	
	B0B34121	m2	Malla electrosoldada de barres corrugades d'acer ME 10x10 cm D:3-3 mm 6x2,2 m B500T UNE-EN 10080	1,200	x	1,67000	=	2,00400	
	B065C36C	m3	Formigó HA-30/P / 10 / I + E de consistència plàstica, grandària màxima del granulat 10 mm, amb >= 300 kg/m3 de ciment, apte per a classe d'exposició I + E	0,125	x	139,03000	=	17,37875	
	B9GZ1200	t	Pols de quars color	0,0075	x	131,45000	=	0,98588	
	B0B34134	m2	Malla electrosoldada de barres corrugades d'acer ME 15x15 cm D:6-6 mm 6x2,2 m B500T UNE-EN 10080	1,200	x	2,86000	=	3,43200	
					Subtotal:			23,84442	23,84442
			COST DIRECTE						43,06896
			DESPESES INDIRECTES			5,00	%		2,15345
			COST EXECUCIÓ MATERIAL						45,22241

P-26	F9G117CZ	m2	Paviment de formigó HM-20, de 10cm de gruix, amb estesa i vibratge mecànic, colorejat de color negre i amb acabat fratasat amb remolinador mecànic, igual a l'existent, inclòs transport interior.	Rend.: 1,000	33,75 €

				Unitats		Preu		Parcial	Import
Ma d'obra									
	A0140000	h	Manobre	0,300	/R x	27,20000	=	8,16000	
	A0122000	h	Oficial 1a paleta	0,150	/R x	32,59000	=	4,88850	
					Subtotal:			13,04850	13,04850
Maquinària									
	C2005000	h	Regle vibratori	0,050	/R x	5,88000	=	0,29400	
	C1505120	h	Dúmper de gasoil d'11 kW, d'1,5 t de càrrega útil, amb mecanisme hidràulic	0,120	/R x	32,18000	=	3,86160	
					Subtotal:			4,15560	4,15560
Materials									
	B064300B	m3	Formigó HM-20/B / 20 / I de consistència tova, grandària màxima del granulat 20 mm, amb >= 200 kg/m3 de ciment, apte per a classe d'exposició I	0,125	x	99,22000	=	12,40250	
	B0818120	kg	Colorant en pols per a formigó	0,600	x	4,23000	=	2,53800	

PARTIDES D'OBRA

NÚM	CODI	UA	DESCRIPCIÓ						PREU
					Subtotal:			14,94050	14,94050
			COST DIRECTE						32,14460
			DESPESES INDIRECTES			5,00	%		1,60723
			COST EXECUCIÓ MATERIAL						33,75183

P-27	F9GZ2524	m	Tall amb serra de disc en paviment de formigó per a formació de junt de retracció de 6 a 8 mm d'amplària i fondària >= 4 cm	Rend.: 1,000	10,02 €

				Unitats		Preu		Parcial	Import
Ma d'obra									
	A0150000	h	Manobre especialista	0,250	/R x	28,12000	=	7,03000	
					Subtotal:			7,03000	7,03000
Maquinària									
	C170H000	h	Màquina tallajunts amb disc de diamant per a paviment	0,250	/R x	9,64000	=	2,41000	
					Subtotal:			2,41000	2,41000
			DESPESES AUXILIARS			1,50	%		0,10545
			COST DIRECTE						9,54545
			DESPESES INDIRECTES			5,00	%		0,47727
			COST EXECUCIÓ MATERIAL						10,02272

P-28	FAA91TOP	u	Realització del Topogràfic de l'Obra Acabada segons el Plec d'especificacions tècniques per al manteniment de la cartografia municipal topogràfica 3D de l'Ajuntament de Barcelona, redacció de l'informe i lliurament del mateix	Rend.: 1,000	600,00 €

P-29	FBB42100	u	Actualització i gestió d'inventaris del Departament d'Espai Urbà (incloent pavimentació, senyalització, mobiliari urbà, semàfors i transport vertical) d'acord amb els criteris dels plecs tècnics corresponents i la base cartogràfica.	Rend.: 1,000	525,00 €

				Unitats		Preu		Parcial	Import
Materials									
	B090UZZ	u	Actualització i gestió d'inventaris del Departament d'Espai Urbà (incloent pavimentació, senyalització, mobiliari urbà, semàfors i transport vertical) d'acord amb els criteris dels plecs tècnics corresponents i la base cartogràfica.	1,000	x	500,00000	=	500,00000	
					Subtotal:			500,00000	500,00000
			COST DIRECTE						500,00000
			DESPESES INDIRECTES			5,00	%		25,00000
			COST EXECUCIÓ MATERIAL						525,00000

P-30	FD5A5H05	m	Drenatge amb tub circular perforat de polietilè d'alta densitat de 250 mm d'i reblert amb material filtrant fins a 50 cm per sobre del dren	Rend.: 1,000	40,84 €

				Unitats		Preu		Parcial	Import
Ma d'obra									

JUSTIFICACIÓ DE PREUS

PARTIDES D'OBRA

NÚM	CODI	UA	DESCRIPCIÓ						PREU
	A0140000	h	Manobre	0,290	/R x	27,20000	=	7,88800	
	A012N000	h	Oficial 1a d'obra pública	0,170	/R x	32,59000	=	5,54030	
					Subtotal:			13,42830	13,42830
Maquinària									
	C133A0K0	h	Safata vibrant combustible amb placa de 60 cm	0,100	/R x	6,25000	=	0,62500	
	C1313330	h	Retroexcavadora sobre pneumàtics de 8 a 10 t	0,085	/R x	61,89000	=	5,26065	
					Subtotal:			5,88565	5,88565
Materials									
	B0330020	t	Grava de pedrera, per a drens	0,550	x	24,16000	=	13,28800	
	BD5B1M00	m	Tub circular perforat de polietilè d'alta densitat de 250 mm de	1,050	x	5,80000	=	6,09000	
					Subtotal:			19,37800	19,37800

DESPESES AUXILIARS	1,50 %	0,20142
COST DIRECTE		38,89337
DESPESES INDIRECTES	5,00 %	1,94467
COST EXECUCIÓ MATERIAL		40,83804

P-31 FDDZUSZW u Connexió a xarxa existent, tot segons especificacions de DF. Rend.: 1,000 196,69 €

				Unitats		Preu		Parcial	Import
Ma d'obra									
	A013N000	h	Ajudant obra pública	3,000	/R x	28,93000	=	86,79000	
	A0121000	h	Oficial 1a	3,000	/R x	32,59000	=	97,77000	
					Subtotal:			184,56000	184,56000

DESPESES AUXILIARS	1,50 %	2,76840
COST DIRECTE		187,32840
DESPESES INDIRECTES	5,00 %	9,36642
COST EXECUCIÓ MATERIAL		196,69482

P-32 FDG5Y1B1 m Canalització amb 1 tub corbable corrugat de polietilè de 90 mm de diàmetre nominal, de doble capa, i dau de recobriment de 30x20 cm amb formigó HNE-20/P/20, fil guia a cada tub, part proporcional d'accessoris d'unió, separadors i obturadors i banda de senyalització. Rend.: 1,000 10,75 €

				Unitats		Preu		Parcial	Import
Ma d'obra									
	A0140000	h	Manobre	0,020	/R x	27,20000	=	0,54400	
	A0121000	h	Oficial 1a	0,010	/R x	32,59000	=	0,32590	
					Subtotal:			0,86990	0,86990
Materials									
	B06NN232	m3	Formigó d'ús no estructural HNE-20/P/20, de resistència a compressió 20 N/mm2, consistència plàstica i grandària màxima del granulat 20 mm	0,060	x	93,22000	=	5,59320	
	BDGZFN50	m	Fil guia per a conductes de canalitzacions de serveis, de nylon, de 5 mm de gruix	1,020	x	0,18000	=	0,18360	
	BDGZP900	u	Part proporcional de separadors, conectors i obturadors de canalitzacions de serveis de 90 mm de diàmetre nominal	1,010	x	0,33000	=	0,33330	

JUSTIFICACIÓ DE PREUS

PARTIDES D'OBRA

NÚM	CODI	UA	DESCRIPCIÓ						PREU
	BG22TH10	m	Tub corbable corrugat de polietilè, de doble capa, llisa la interior i corrugada l'exterior, de 90 mm de diàmetre nominal, aïllant i no propagador de la flama, resistència a l'impacte de 20 J, resistència a compressió de 450 N, per a canalitzacions soterrades	1,050	x	2,79000	=	2,92950	
	BDGZB610	m	Banda contínua de senyalització per a canalitzacions soterrades, de 30 cm d'amplària, de polipropilè	1,020	x	0,31000	=	0,31620	
					Subtotal:			9,35580	9,35580

DESPESES AUXILIARS	1,50 %	0,01305
COST DIRECTE		10,23875
DESPESES INDIRECTES	5,00 %	0,51194
COST EXECUCIÓ MATERIAL		10,75069

P-33 FDG5Y1D1 m Canalització amb 1 tub corbable corrugat de polietilè de 125 mm de diàmetre nominal, de doble capa, i dau de recobriment de 30x20 cm amb formigó HNE-20/P/20, fil guia a cada tub, part proporcional d'accessoris d'unió, separadors i obturadors Rend.: 1,000 13,74 €

				Unitats		Preu		Parcial	Import
Ma d'obra									
	A0140000	h	Manobre	0,040	/R x	27,20000	=	1,08800	
	A0121000	h	Oficial 1a	0,020	/R x	32,59000	=	0,65180	
					Subtotal:			1,73980	1,73980
Materials									
	B06NN232	m3	Formigó d'ús no estructural HNE-20/P/20, de resistència a compressió 20 N/mm2, consistència plàstica i grandària màxima del granulat 20 mm	0,060	x	93,22000	=	5,59320	
	BG22TL10	m	Tub corbable corrugat de polietilè, de doble capa, llisa la interior i corrugada l'exterior, de 125 mm de diàmetre nominal, aïllant i no propagador de la flama, resistència a l'impacte de 28 J, resistència a compressió de 450 N, per a canalitzacions soterrades	1,050	x	4,67000	=	4,90350	
	BDGZPB00	u	Part proporcional de separadors, conectors i obturadors de canalitzacions de serveis de 125 mm de diàmetre nominal	1,010	x	0,32000	=	0,32320	
	BDGZB610	m	Banda contínua de senyalització per a canalitzacions soterrades, de 30 cm d'amplària, de polipropilè	1,020	x	0,31000	=	0,31620	
	BDGZFN50	m	Fil guia per a conductes de canalitzacions de serveis, de nylon, de 5 mm de gruix	1,020	x	0,18000	=	0,18360	
					Subtotal:			11,31970	11,31970

DESPESES AUXILIARS	1,50 %	0,02610
COST DIRECTE		13,08560
DESPESES INDIRECTES	5,00 %	0,65428
COST EXECUCIÓ MATERIAL		13,73988

P-34 FDK282GA u Pericó de registre de fàbrica de maó de 60x60x60 cm, per a instal·lacions de serveis, amb parets de 15 cm de gruix de maó calat de 290x140x100 mm, arrebossada i lliscada interiorment amb morter de ciment amb una proporció en volum 1:8, sobre solera maó calat de 100 mm de gruix i reblert lateral amb terra de la mateixa excavació Rend.: 1,000 176,26 €

PARTIDES D'OBRA

NÚM	CODI	UA	DESCRIPCIÓ						PREU
				Unitats		Preu		Parcial	Import
Ma d'obra									
	A0122000	h	Oficial 1a paleta	3,000	/R x	32,59000	=	97,77000	
	A0140000	h	Manobre	1,500	/R x	27,20000	=	40,80000	
					Subtotal:			138,57000	138,57000
Materials									
	B0512401	t	Ciment pòrtland amb filler calcari CEM II/B-L 32,5 R segons UNE-EN 197-1, en sacs	0,0042	x	165,63000	=	0,69565	
	B0F1K2A1	u	Maó calat R-25, de 290x140x100 mm, per a revestir, categoria I, HD, segons la norma UNE-EN 771-1	67,6198	x	0,30000	=	20,28594	
	B0111000	m3	Aigua	0,002	x	2,32000	=	0,00464	
	D0701461	m3	Morter de ciment pòrtland amb filler calcari CEM II/B-L i sorra, amb 200 kg/m3 de ciment, amb una proporció en volum 1:8 i 2,5 N/mm2 de resistència a compressió, elaborat a l'obra	0,0592	x	105,30240	=	6,23390	
					Subtotal:			27,22013	27,22013
			DESPESES AUXILIARS			1,50	%		2,07855
			COST DIRECTE						167,86868
			DESPESES INDIRECTES			5,00	%		8,39343
			COST EXECUCIÓ MATERIAL						176,26211

P-35	FDKZHJBY	u	Bastiment i tapa quadrada de fosa dúctil, per a pericó de serveis de 600x600 mm i classe C250, tot segons indicacions de la DT, plecs i indicacions dels REP's.	Rend.: 1,000	170,77	€

				Unitats		Preu		Parcial	Import
Ma d'obra									
	A012N000	h	Oficial 1a d'obra pública	0,450	/R x	32,59000	=	14,66550	
	A0140000	h	Manobre	0,450	/R x	27,20000	=	12,24000	
					Subtotal:			26,90550	26,90550
Materials									
	BDKZHJZZ	u	Bastiment quadrat i tapa quadrada de fosa dúctil per a pericó de serveis de 600x600 mm i classe C250 segons Plec del REP	1,000	x	135,00000	=	135,00000	
	B0710150	t	Morter per a ram de paleta, classe M 5 (5 N/mm2), en sacs, de designació (G) segons norma UNE-EN 998-2	0,0053	x	62,46000	=	0,33104	
					Subtotal:			135,33104	135,33104
			DESPESES AUXILIARS			1,50	%		0,40358
			COST DIRECTE						162,64012
			DESPESES INDIRECTES			5,00	%		8,13201
			COST EXECUCIÓ MATERIAL						170,77213

P-36	FFB27455	m	Tub de polietilè de designació PE 40, de 40 mm de diàmetre nominal, de 10 bar de pressió nominal, sèrie SDR 7,4, UNE-EN 12201-2, connectat a pressió, amb grau de dificultat mig, utilitzant accessoris de plàstic, i col·locat al fons de la rasa	Rend.: 1,000	9,45	€

				Unitats		Preu		Parcial	Import
Ma d'obra									
	A012M000	h	Oficial 1a muntador	0,080	/R x	33,68000	=	2,69440	

PARTIDES D'OBRA

NÚM	CODI	UA	DESCRIPCIÓ						PREU
	A013M000	h	Ajudant muntador	0,080	/R x	28,93000	=	2,31440	
					Subtotal:			5,00880	5,00880
Materials									
	BFB27400	m	Tub de polietilè de designació PE 40, de 40 mm de diàmetre nominal, de 10 bar de pressió nominal, sèrie SDR 7,4, segons la norma UNE-EN 12201-2	1,020	x	1,77000	=	1,80540	
	BFYB2705	u	Part proporcional d'elements de muntatge per a tubs de polietilè de densitat baixa, de 40 mm de diàmetre nominal exterior, per a connectar a pressió	1,000	x	0,15000	=	0,15000	
	BFWB2705	u	Accessori per a tubs de polietilè de densitat baixa, de 40 mm de diàmetre nominal exterior, de plàstic, per a connectar a pressió	0,300	x	6,54000	=	1,96200	
					Subtotal:			3,91740	3,91740
			DESPESES AUXILIARS			1,50	%		0,07513
			COST DIRECTE						9,00133
			DESPESES INDIRECTES			5,00	%		0,45007
			COST EXECUCIÓ MATERIAL						9,45140

P-37	FFB28455	m	Tub de polietilè de designació PE 40, de 50 mm de diàmetre nominal, de 10 bar de pressió nominal, sèrie SDR 7,4, UNE-EN 12201-2, connectat a pressió, amb grau de dificultat mig, utilitzant accessoris de plàstic, i col·locat al fons de la rasa	Rend.: 1,000	12,07	€

				Unitats		Preu		Parcial	Import
Ma d'obra									
	A012M000	h	Oficial 1a muntador	0,090	/R x	33,68000	=	3,03120	
	A013M000	h	Ajudant muntador	0,090	/R x	28,93000	=	2,60370	
					Subtotal:			5,63490	5,63490
Materials									
	BFYB2805	u	Part proporcional d'elements de muntatge per a tubs de polietilè de densitat baixa, de 50 mm de diàmetre nominal exterior, per a connectar a pressió	1,000	x	0,24000	=	0,24000	
	BFWB2805	u	Accessori per a tubs de polietilè de densitat baixa, de 50 mm de diàmetre nominal exterior, de plàstic, per a connectar a pressió	0,300	x	9,16000	=	2,74800	
	BFB28400	m	Tub de polietilè de designació PE 40, de 50 mm de diàmetre nominal, de 10 bar de pressió nominal, sèrie SDR 7,4, segons la norma UNE-EN 12201-2	1,020	x	2,73000	=	2,78460	
					Subtotal:			5,77260	5,77260
			DESPESES AUXILIARS			1,50	%		0,08452
			COST DIRECTE						11,49202
			DESPESES INDIRECTES			5,00	%		0,57460
			COST EXECUCIÓ MATERIAL						12,06662

P-38	FFB2YZZU	u	Proves d'estanquitat de la xarxa de reg.	Rend.: 1,000	533,81	€

				Unitats		Preu		Parcial	Import
Ma d'obra									
	A013M000	h	Ajudant muntador	8,000	/R x	28,93000	=	231,44000	
	A012M000	h	Oficial 1a muntador	8,000	/R x	33,68000	=	269,44000	

PARTIDES D'OBRA

NÚM	CODI	UA	DESCRIPCIÓ				PREU
			Subtotal:			500,88000	500,88000
			DESPESES AUXILIARS	1,50	%		7,51320
			COST DIRECTE				508,39320
			DESPESES INDIRECTES	5,00	%		25,41966
			COST EXECUCIÓ MATERIAL				533,81286

P-39 FG31H554 m Cable amb conductor de coure de tensió assignada0,6/1 kV, de designació RVFV, construcció segons norma UNE 21123-2, tetrapolar, de secció 4x6 mm2, amb armadura de fleix d'acer i coberta del cable de PVC, classe de reacció al foc Eca segons la norma UNE-EN 50575, col·locat en tub Rend.: 1,000 9,13 €

			Unitats		Preu		Parcial	Import
Ma d'obra								
A012H000	h	Oficial 1a electricista	0,040	/R x	33,68000	=	1,34720	
A013H000	h	Ajudant electricista	0,040	/R x	28,89000	=	1,15560	
		Subtotal:					2,50280	2,50280
Materials								
BG31H550	m	Cable amb conductor de coure de tensió assignada0,6/1 kV, de designació RVFV, construcció segons norma UNE 21123-2, tetrapolar, de secció 4x6 mm2, amb armadura de fleix d'acer i coberta del cable de PVC, classe de reacció al foc Eca segons la norma UNE-EN 50575	1,020	x	6,03000	=	6,15060	
		Subtotal:					6,15060	6,15060
		DESPESES AUXILIARS		1,50	%			0,03754
		COST DIRECTE						8,69094
		DESPESES INDIRECTES		5,00	%			0,43455
		COST EXECUCIÓ MATERIAL						9,12549

P-40 FG380902 m Conductor de coure nu, unipolar de secció 1x35 mm2, muntat superficialment Rend.: 1,000 11,48 €

			Unitats		Preu		Parcial	Import
Ma d'obra								
A013H000	h	Ajudant electricista	0,150	/R x	28,89000	=	4,33350	
A012H000	h	Oficial 1a electricista	0,100	/R x	33,68000	=	3,36800	
		Subtotal:					7,70150	7,70150
Materials								
BG380900	m	Conductor de coure nu, unipolar de secció 1x35 mm2	1,020	x	2,67000	=	2,72340	
BGW38000	u	Part proporcional d'accessoris per a conductors de coure nus	1,000	x	0,39000	=	0,39000	
		Subtotal:					3,11340	3,11340
		DESPESES AUXILIARS		1,50	%			0,11552
		COST DIRECTE						10,93042
		DESPESES INDIRECTES		5,00	%			0,54652
		COST EXECUCIÓ MATERIAL						11,47694

PARTIDES D'OBRA

NÚM	CODI	UA	DESCRIPCIÓ				PREU
			COST EXECUCIÓ MATERIAL				533,81286

P-41 FGD2322D u Placa de connexió a terra d'acer, quadrada (massissa), de superfície 0,3 m2, de 3 mm de gruix i soterrada Rend.: 1,000 85,12 €

			Unitats		Preu		Parcial	Import
Ma d'obra								
A012H000	h	Oficial 1a electricista	0,166	/R x	33,68000	=	5,59088	
A013H000	h	Ajudant electricista	0,166	/R x	28,89000	=	4,79574	
		Subtotal:					10,38662	10,38662
Materials								
BGD23220	u	Placa de connexió a terra d'acer quadrada (massissa), de 0,3 m2 de superfície i de 3 mm de gruix	1,000	x	64,75000	=	64,75000	
BGYD2000	u	Part proporcional d'elements especials per a plaques de connexió a terra	1,000	x	5,77000	=	5,77000	
		Subtotal:					70,52000	70,52000
		DESPESES AUXILIARS		1,50	%			0,15580
		COST DIRECTE						81,06242
		DESPESES INDIRECTES		5,00	%			4,05312
		COST EXECUCIÓ MATERIAL						85,11554

P-42 FGZ1400A u Verificació de punt de llum instal·lat o afectat i control informàtic del mateix Rend.: 1,000 12,38 €

			Unitats		Preu		Parcial	Import
Ma d'obra								
A012H000	h	Oficial 1a electricista	0,350	/R x	33,68000	=	11,78800	
		Subtotal:					11,78800	11,78800
		COST DIRECTE						11,78800
		DESPESES INDIRECTES		5,00	%			0,58940
		COST EXECUCIÓ MATERIAL						12,37740

P-43 FHM1Y51Z u Subministrament i instal·lació de columna tipus PLUS POST SIDE de ROURA o equivalent, de 4,00m d'alçada, amb creueta LUNA, tot segons normativa de Barcelona, inclòs aplicació de tractament tipus salican o equivalent a la base, i llumenera tipus LUNA POST SIDE de 46,8W i 3000K de ROURA o equivalent, o equivalent. Inclou caixes de fusibles, connexió i tallacircuits, terminal per a cable de coure nu de 35 mm2 i connexió a placa de terra amb cable groc/verd, muntants i cablejat interior, amb portella amb pany i clau i anella de reforç de g=6 mm, amb 4 carteles de h=15 cm. Inclòs fonamentació de formigó HM20 de 80x80 cm i 80 cm de fondària, placa base i 4 perns, tot segons plec i prescripcions d'Enllumenat, completament muntada, instal·lada i connectada. Rend.: 1,000 1.682,08 €

			Unitats		Preu		Parcial	Import
Ma d'obra								
A012H000	h	Oficial 1a electricista	0,530	/R x	33,68000	=	17,85040	
A013H000	h	Ajudant electricista	0,530	/R x	28,89000	=	15,31170	
A0140000	h	Manobre	0,250	/R x	27,20000	=	6,80000	

PARTIDES D'OBRA

NÚM	CODI	UA	DESCRIPCIÓ						PREU
					Subtotal:		39,96210		39,96210
Maquinària									
	C1504R00	h	Camió cistella de 10 m d'alçària, com a màxim	0,530	/R x	58,87000	=	31,20110	
	C1503000	h	Camió grua	0,530	/R x	65,90000	=	34,92700	
					Subtotal:			66,12810	66,12810
Materials									
	B064500C	m3	Formigó HM-20/P/40/I de consistència plàstica, grandària màxima del granulat 40 mm, amb >= 200 kg/m3 de ciment, apte per a classe d'exposició I	0,800	x	96,70000	=	77,36000	
	BGDZU030	u	Sals de sulfat de sodi i magnesi	1,000	x	0,90000	=	0,90000	
	BGDZU020	u	Cartutx per a soldadura Cadweld	1,000	x	1,69000	=	1,69000	
	BHWM3000	u	Part proporcional d'accessoris per a bàculs	1,000	x	47,89000	=	47,89000	
	BG380900	m	Conductor de coure nu, unipolar de secció 1x35 mm2	2,500	x	2,67000	=	6,67500	
	BG22TH10	m	Tub corbable corrugat de polietilè, de doble capa, llisa la interior i corrugada l'exterior, de 90 mm de diàmetre nominal, aïllant i no propagador de la flama, resistència a l'impacte de 20 J, resistència a compressió de 450 N, per a canalitzacions soterrades	2,000	x	2,79000	=	5,58000	
	BHMZU010	u	Conjunt de quatre perns per a cimentació	1,000	x	18,85000	=	18,85000	
	BG212910	m	Tub rígid de PVC, de 32 mm de diàmetre nominal, aïllant i no propagador de la flama, amb una resistència a l'impacte de 2 J, resistència a compressió de 1250 N i una rigidesa dielèctrica de 2000 V	2,000	x	2,31000	=	4,62000	
	BG46U010	u	Caixa de connexions i tallacircuits per a una o dues lampades	1,000	x	26,70000	=	26,70000	
	BHM1Z510	u	Columna tipus PLUS POST SIDE de ROURA o equivalent, de 4,00m d'alçada, amb creueta LUNA, tot segons normativa de Barcelona, inclòs aplicació de tractament tipus salican o equivalent a la base, i llumenera tipus LUNA POST SIDE 3000K de 46,8W de ROURA o equivalent. Inclou portella amb pany i clau i anella de reforç de g=6 mm, amb 4 carteles de h=15 cm i 4 perns M18x450, tot segons plec i prescripcions d'Enllumenat.	1,000	x	1.298,65000	=	1.298,65000	
	BG3ZE110	u	Terminal per a cable de coure de 35 mm2	2,000	x	3,19000	=	6,38000	
					Subtotal:			1.495,29500	1.495,29500
			DESPESES AUXILIARS		1,50	%			0,59943
			COST DIRECTE						1.601,98463
			DESPESES INDIRECTES		5,00	%			80,09923
			COST EXECUCIÓ MATERIAL						1.682,08386

P-44	FHM3CCEX	u	Tramitació i elaboració de documentació per donar d'alta la instal·lació del centre de comandament al Sistema Centralitzat	Rend.: 1,000	113,16	€

				Unitats		Preu		Parcial	Import
Ma d'obra									
	A012H000	h	Oficial 1a electricista	3,200	/R x	33,68000	=	107,77600	
					Subtotal:			107,77600	107,77600

PARTIDES D'OBRA

NÚM	CODI	UA	DESCRIPCIÓ						PREU
					COST DIRECTE				107,77600
					DESPESES INDIRECTES	5,00	%		5,38880
					COST EXECUCIÓ MATERIAL				113,16480

P-45	FHMZU0Z3	u	Tractament específic per a protecció contra adhesius i antigraffitis, fins a una alçària de 2m (incloent el tractament de la base), realitzat in situ amb la columna instal·lada, inclòs preparació de la superfície a pintar i condicionament superficial del suport, aplicació d'una capa antioxidant, tipus NR2000 o equivalent, aplicació de la capa de color, o deixar com a color base el galvanitzat i aplicació de dues capes pel tractament conjunt antiadherència i antigraffitii, una capa principal més enduridor, i una altre capa d'acabat transparent o amb color, bicomponent, principal més enduridor	Rend.: 1,000	100,35	€

				Unitats		Preu		Parcial	Import
Ma d'obra									
	A0150000	h	Manobre especialista	0,800	/R x	28,12000	=	22,49600	
					Subtotal:			22,49600	22,49600
Materials									
	BHMZU002	m2	Aplicació d'una imprimació bicomponent, més una capa de protecció bicomponent	1,600	x	45,46000	=	72,73600	
					Subtotal:			72,73600	72,73600
			DESPESES AUXILIARS		1,50	%			0,33744
			COST DIRECTE						95,56944
			DESPESES INDIRECTES		5,00	%			4,77847
			COST EXECUCIÓ MATERIAL						100,34791

P-46	FJM3UZ10	u	Vàlvula de rentat per a purgat o drentage de les canonades de degoteig, automàtica, col·locada als punts més baixos en arqueta (de vàlvula manaul de ràcord pla de rentat)	Rend.: 1,000	62,24	€

				Unitats		Preu		Parcial	Import
Ma d'obra									
	A012M000	h	Oficial 1a muntador	1,000	/R x	33,68000	=	33,68000	
	A013M000	h	Ajudant muntador	0,500	/R x	28,93000	=	14,46500	
					Subtotal:			48,14500	48,14500
Materials									
	BJSZUR10	u	Vàlvula antisifó o de rentat per a purgat o rentat de les canonades de degoteig	1,000	x	10,41000	=	10,41000	
					Subtotal:			10,41000	10,41000
			DESPESES AUXILIARS		1,50	%			0,72218
			COST DIRECTE						59,27718
			DESPESES INDIRECTES		5,00	%			2,96386
			COST EXECUCIÓ MATERIAL						62,24103

JUSTIFICACIÓ DE PREUS

PARTIDES D'OBRA

NÚM	CODI	UA	DESCRIPCIÓ		PREU
P-47	FJS5383Z	m2	Reg per degoteig amb tub de polietilè de densitat baixa de 4 bar de 16 mm de diàmetre exterior, amb gotejadors interlinia integrats dins del tub i autocompensats per a un cabal de 2-3 l/h, amb una separació entre gotejadors de 30 cm, tot segons prescripcions de Parcs i Jardins, col.locat al fons de la rasa, inclòs excavació i reblert de rasa així com la part proporcional de peces especials i connexió a la xarxa.	Rend.: 1,000	16,24 €

			Unitats		Preu		Parcial	Import
Ma d'obra								
A012M000	h	Oficial 1a muntador	0,100	/R x	33,68000	=	3,36800	
A013M000	h	Ajudant muntador	0,100	/R x	28,93000	=	2,89300	
				Subtotal:			6,26100	6,26100
Materials								
BFYB2305	u	Part proporcional d'elements de muntatge per a tubs de polietilè de densitat baixa, de 16 mm de diàmetre nominal exterior, per a connectar a pressió	5,000	x	0,02000	=	0,10000	
BJS51630	m	Tub per a reg per degoteig de 16 mm de diàmetre, amb degoters autocompensats integrats cada 33 cm	5,000	x	1,79000	=	8,95000	
				Subtotal:			9,05000	9,05000

DESPESES AUXILIARS	2,50 %	0,15653
COST DIRECTE		15,46753
DESPESES INDIRECTES	5,00 %	0,77338
COST EXECUCIÓ MATERIAL		16,24090

P-48	FJS5A6ZZ	u	Anell obert de canonada de PE16 o 17mm (de diàmetre exterior) i 4bar de pressió nominal, amb degotadors auto-compensats integrats que en conjunt proporcionin un cabal aproximat de25 l/arbre/hora, amb 11 degotadors de 2,3l/h, amb una separació entre degotadors cada 33 cm (inclòs increment necessari de longitud de canonada per a aconseguir el cabal indicat), amb el tub introduït dins d'un tub corrugat perforat de 50 mm de diàmetre, soterrat 10 cm, amb l'obertura i el tancament de la rasa inclosos.	Rend.: 1,000	20,78 €

			Unitats		Preu		Parcial	Import
Ma d'obra								
A013M000	h	Ajudant muntador	0,130	/R x	28,93000	=	3,76090	
A012M000	h	Oficial 1a muntador	0,130	/R x	33,68000	=	4,37840	
				Subtotal:			8,13930	8,13930
Materials								
BJS516ZZ	m	Anell obert de canonada de PE16 o 17mm (de diàmetre exterior) i 4bar de pressió nominal, amb degotadors auto-compensats integrats que en conjunt proporcionin un cabal aproximat de25 l/arbre/hora, amb 7 degotadors de 3,5l/h, o amb 11 degotadors de 2,3l/h, amb una separació entre degotadors cada 30 cm (o cada 33 o 40cm, inclòs increment necessari de longitud de canonada per a aconseguir el cabal indicat).	4,200	x	1,18000	=	4,95600	
BD5A2600	m	Tub circular ranurat de paret simple de PVC i 50 mm de diàmetre	4,200	x	1,54000	=	6,46800	
BFYB2305	u	Part proporcional d'elements de muntatge per a tubs de polietilè de densitat baixa, de 16 mm de diàmetre	1,200	x	0,02000	=	0,02400	

JUSTIFICACIÓ DE PREUS

PARTIDES D'OBRA

NÚM	CODI	UA	DESCRIPCIÓ		PREU
			nominal exterior, per a connectar a pressió		

Subtotal:		11,44800	11,44800
DESPESES AUXILIARS	2,50 %		0,20348
COST DIRECTE			19,79078
DESPESES INDIRECTES	5,00 %		0,98954
COST EXECUCIÓ MATERIAL			20,78032

P-49	FPA90AMB	u	Gestió de residus d'obra nova. part proporcional de certificats de gestió de residus i factures acreditatives de despeses complementàries, segons Memòria Ambiental	Rend.: 1,000	283,73 €

P-50	FQ11ZB1Z	u	Desmuntatge i aplec de cadira de llargària 0,60 m i col·locació a nova ubicació, inclòs neteja i pintat si és necessari, fixada mecànicament al paviment	Rend.: 1,000				131,97 €

			Unitats		Preu		Parcial	Import
Ma d'obra								
A0121000	h	Oficial 1a	2,000	/R x	32,59000	=	65,18000	
A0140000	h	Manobre	2,000	/R x	27,20000	=	54,40000	
				Subtotal:			119,58000	119,58000
Maquinària								
CZ111000	h	Grup electrògen d'1 a 5 kVA	0,650	/R x	2,89000	=	1,87850	
C200F000	h	Màquina taladradora	0,650	/R x	4,67000	=	3,03550	
				Subtotal:			4,91400	4,91400

DESPESES AUXILIARS	1,00 %	1,19580
COST DIRECTE		125,68980
DESPESES INDIRECTES	5,00 %	6,28449
COST EXECUCIÓ MATERIAL		131,97429

P-51	FQ11ZB21	u	Conjunt format per dos bancs HARPO sense raspatller de 175cm de longitud i una taula HARPO de 175cm de longitud i 82cm d'ample, d'URBIDERMIS o equivalent, formant conjunt de picnic, amb llistons de fusta tropical FSC i estructura de fosa d'alumini, amb fusta certificada FSC 100% i tractament protector fungicida, insecticida i hidrofugant, fixats mecànicament al paviment	Rend.: 1,000	3.890,01 €

			Unitats		Preu		Parcial	Import
Ma d'obra								
A0121000	h	Oficial 1a	3,000	/R x	32,59000	=	97,77000	
A0140000	h	Manobre	6,000	/R x	27,20000	=	163,20000	
				Subtotal:			260,97000	260,97000
Maquinària								
C200F000	h	Màquina taladradora	0,700	/R x	4,67000	=	3,26900	
CZ111000	h	Grup electrògen d'1 a 5 kVA	0,700	/R x	2,89000	=	2,02300	
C1503000	h	Camió grua	1,000	/R x	65,90000	=	65,90000	
				Subtotal:			71,19200	71,19200
Materials								

JUSTIFICACIÓ DE PREUS

PARTIDES D'OBRA

NÚM	CODI	UA	DESCRIPCIÓ					PREU
	BQ11YBZ2	u	Taula HARPO de 175cm de Santa&Cole o equivalent, amb llistons de fusta tropical FSC i estructura de fosa d'alumini, amb fusta certificada FSC 100% i tractament protector fungicida, insecticida i hidrofugant.	1,000	x 2.020,00000 =	2.020,00000		
	BQ11YBZ1	u	Banc HARPO sense raspatller de 175cm de longitud de Santa&Cole o equivalent, amb llistons de fusta tropical FSC i estructura de fosa d'alumini, amb fusta certificada FSC 100% i tractament protector fungicida, insecticida i hidrofugant.	2,000	x 675,00000 =	1.350,00000		
					Subtotal:	3.370,00000		3.370,00000
			DESPESES AUXILIARS		1,00 %			2,60970
			COST DIRECTE					3.704,77170
			DESPESES INDIRECTES		5,00 %			185,23859
			COST EXECUCIÓ MATERIAL					3.890,01029
P-52	FQBAY010	u	Protecció d'arbres amb elements de fusta de 1,2 a 1,8 m d'alçària	Rend.: 1,000				35,04 €
				Unitats	Preu	Parcial		Import
Ma d'obra								
	A013P000	h	Ajudant jardiner	0,120	/R x 33,94000 =	4,07280		
					Subtotal:	4,07280		4,07280
Materials								
	BR82Y010	u	Element de fusta d'1,2 a 1,8 m d'alçària, per a protecció d'arbres	1,000	x 29,24000 =	29,24000		
					Subtotal:	29,24000		29,24000
			DESPESES AUXILIARS		1,50 %			0,06109
			COST DIRECTE					33,37389
			DESPESES INDIRECTES		5,00 %			1,66869
			COST EXECUCIÓ MATERIAL					35,04259
P-53	FR3P2112	m3	Terra vegetal de jardineria de categoria alta, amb una conductivitat elèctrica menor de 0,8 dS/m, segons NTJ 07A, subministrada a granel i escampada amb retroexcavadora petita i mitjans manuals	Rend.: 1,000				64,91 €
				Unitats	Preu	Parcial		Import
Ma d'obra								
	A013P000	h	Ajudant jardiner	0,200	/R x 33,94000 =	6,78800		
					Subtotal:	6,78800		6,78800
Maquinària								
	C1313330	h	Retroexcavadora sobre pneumàtics de 8 a 10 t	0,0845	/R x 61,89000 =	5,22971		
					Subtotal:	5,22971		5,22971
Materials								
	BR3P2110	m3	Terra vegetal de jardineria de categoria alta, amb una conductivitat elèctrica menor de 0,8 dS/m, segons NTJ 07A, subministrada a granel	1,155	x 43,03000 =	49,69965		
					Subtotal:	49,69965		49,69965

JUSTIFICACIÓ DE PREUS

PARTIDES D'OBRA

NÚM	CODI	UA	DESCRIPCIÓ					PREU
			DESPESES AUXILIARS		1,50 %			0,10182
			COST DIRECTE					61,81918
			DESPESES INDIRECTES		5,00 %			3,09096
			COST EXECUCIÓ MATERIAL					64,91014
P-54	FR3P860Z	m3	Ull de perdiu, subministrada a granel i escampada amb retroexcavadora mitjana	Rend.: 1,000				40,31 €
				Unitats	Preu	Parcial		Import
Ma d'obra								
	A013P000	h	Ajudant jardiner	0,080	/R x 33,94000 =	2,71520		
					Subtotal:	2,71520		2,71520
Maquinària								
	C1313330	h	Retroexcavadora sobre pneumàtics de 8 a 10 t	0,0966	/R x 61,89000 =	5,97857		
					Subtotal:	5,97857		5,97857
Materials								
	B0361000	t	Ull de perdiu 3 a 7 mm	1,5015	x 19,75000 =	29,65463		
					Subtotal:	29,65463		29,65463
			DESPESES AUXILIARS		1,50 %			0,04073
			COST DIRECTE					38,38913
			DESPESES INDIRECTES		5,00 %			1,91946
			COST EXECUCIÓ MATERIAL					40,30858
P-55	FR3P91A9	m3	Grava de pedrera de pedra calcària de 3 a 6 mm, subministrada a granel i escampada amb retroexcavadora mitjana	Rend.: 1,000				54,02 €
				Unitats	Preu	Parcial		Import
Ma d'obra								
	A013P000	h	Ajudant jardiner	0,070	/R x 33,94000 =	2,37580		
					Subtotal:	2,37580		2,37580
Maquinària								
	C1313330	h	Retroexcavadora sobre pneumàtics de 8 a 10 t	0,0845	/R x 61,89000 =	5,22971		
					Subtotal:	5,22971		5,22971
Materials								
	B0331C00	t	Grava de pedrera de pedra calcària, de 3 a 6 mm	1,890	x 23,18000 =	43,81020		
					Subtotal:	43,81020		43,81020
			DESPESES AUXILIARS		1,50 %			0,03564
			COST DIRECTE					51,45135
			DESPESES INDIRECTES		5,00 %			2,57257
			COST EXECUCIÓ MATERIAL					54,02391
P-56	FR3PY010	m3	Aportació i estesa de terra adobada i garbellada, de textura franc-sorrenca, amb un contingut mínim de matèria orgànica d'un 3%, i amb les característiques descrites per a la terra de jardineria segons l'apartat 5.3 de la NTJ 08G, prèvia acceptació d'una mostra significativa per part de la D.F.	Rend.: 1,000				37,66 €

JUSTIFICACIÓ DE PREUS

PARTIDES D'OBRA

NÚM	CODI	UA	DESCRIPCIÓ						PREU
				Unitats		Preu		Parcial	Import
Ma d'obra									
	A016P000	h	Peó jardiner	0,0522	/R x	24,07000	=	1,25645	
					Subtotal:			1,25645	1,25645
Maquinària									
	C133M0Q0	h	Minicarregadora sobre pneumàtics amb accessori anivellador	0,0522	/R x	57,78000	=	3,01612	
					Subtotal:			3,01612	3,01612
Materials									
	BR3PY001	m3	Terra adobada i garbellada, de textura franc-sorrenca, amb un contingut mínim de matèria orgànica d'un 3%, i amb les característiques descrites per a la terra de jardineria segons l'apartat 5.3 de la NTJ 08G	1,000	x	31,58000	=	31,58000	
					Subtotal:			31,58000	31,58000
			DESPESES AUXILIARS			1,50	%		0,01885
			COST DIRECTE						35,87142
			DESPESES INDIRECTES			5,00	%		1,79357
			COST EXECUCIÓ MATERIAL						37,66499
P-57	FR3SE45Z	m2	Encoixinament amb triturat de poda i de 10cm de gruix com a mínim.	Rend.:	1,000				8,68 €
				Unitats		Preu		Parcial	Import
Ma d'obra									
	A013P000	h	Ajudant jardiner	0,045	/R x	33,94000	=	1,52730	
					Subtotal:			1,52730	1,52730
Materials									
	BR3PE450	m3	Escorça de pi de 30 a 50 mm, subministrada en sacs de 0,8 m3	0,100	x	67,13000	=	6,71300	
					Subtotal:			6,71300	6,71300
			DESPESES AUXILIARS			1,50	%		0,02291
			COST DIRECTE						8,26321
			DESPESES INDIRECTES			5,00	%		0,41316
			COST EXECUCIÓ MATERIAL						8,67637
P-58	FR41522A	u	Subministrament d'Albizia julibrissin de perímetre de 16 a 18 cm, amb pa de terra de diàmetre mínim 51 cm i profunditat mínima 35,7 cm segons fórmules NTJ	Rend.:	1,000				130,47 €
				Unitats		Preu		Parcial	Import
Materials									
	BR41522A	u	Albizia julibrissin de perímetre de 16 a 18 cm, amb pa de terra de diàmetre mínim 51 cm i profunditat mínima 35,7 cm segons fórmules NTJ	1,000	x	124,26000	=	124,26000	
					Subtotal:			124,26000	124,26000

JUSTIFICACIÓ DE PREUS

PARTIDES D'OBRA

NÚM	CODI	UA	DESCRIPCIÓ						PREU
			COST DIRECTE						124,26000
			DESPESES INDIRECTES			5,00	%		6,21300
			COST EXECUCIÓ MATERIAL						130,47300
P-59	FR41E43Z	u	Subministrament de Casuarina Cunninghamiana de perímetre de 16 a 18 cm, amb pa de terra de diàmetre mínim 82,5 cm i profunditat mínima 57,75 cm segons fórmules NTJ	Rend.:	1,000				180,10 €
				Unitats		Preu		Parcial	Import
Materials									
	BR41EEZZ	u	Casuarina Cunninghamiana de perímetre de 16 a 18 cm, amb pa de terra de diàmetre mínim 82,5 cm i profunditat mínima 57,75 cm segons fórmules NTJ	1,000	x	171,52000	=	171,52000	
					Subtotal:			171,52000	171,52000
			COST DIRECTE						171,52000
			DESPESES INDIRECTES			5,00	%		8,57600
			COST EXECUCIÓ MATERIAL						180,09600
P-60	FR43942B	u	Subministrament de Jacaranda mimosifolia de perímetre de 18 a 20 cm, amb pa de terra de diàmetre mínim 57 cm i profunditat mínima 39,9 cm segons fórmules NTJ	Rend.:	1,000				145,05 €
				Unitats		Preu		Parcial	Import
Materials									
	BR43942B	u	Jacaranda mimosifolia de perímetre de 18 a 20 cm, amb pa de terra de diàmetre mínim 57 cm i profunditat mínima 39,9 cm segons fórmules NTJ	1,000	x	138,14000	=	138,14000	
					Subtotal:			138,14000	138,14000
			COST DIRECTE						138,14000
			DESPESES INDIRECTES			5,00	%		6,90700
			COST EXECUCIÓ MATERIAL						145,04700
P-61	FR4GD855	u	Subministrament de Photinia fraseri (x) Red Robin d'alçària de 50 a 60 cm, en contenidor de 5 l	Rend.:	1,000				10,22 €
				Unitats		Preu		Parcial	Import
Materials									
	BR4GD855	u	Photinia fraseri (x) Red Robin d'alçària de 50 a 60 cm, en contenidor de 5 l	1,000	x	9,73000	=	9,73000	
					Subtotal:			9,73000	9,73000
			COST DIRECTE						9,73000
			DESPESES INDIRECTES			5,00	%		0,48650
			COST EXECUCIÓ MATERIAL						10,21650
P-62	FR4JHM51	u	Subministrament de Viburnum tinus en contenidor de 5 l	Rend.:	1,000				7,85 €
				Unitats		Preu		Parcial	Import
Materials									

PARTIDES D'OBRA

NÚM	CODI	UA	DESCRIPCIÓ						PREU
	BR4JHM51	u	Viburnum tinus en contenidor de 5 l	1,000	x	7,48000	=	7,48000	
					Subtotal:			7,48000	7,48000
			COST DIRECTE						7,48000
			DESPESES INDIRECTES			5,00	%		0,37400
			COST EXECUCIÓ MATERIAL						7,85400

P-63 FR61236Z u Plantació d'arbre planifoli amb pa de terra o contenidor, de 18 a 25 cm de perímetre de tronc a 1 m d'alçària (a partir del coll de l'arrel), excavació de clot de plantació de 120x120x80 cm amb mitjans manuals i mecànics, reblert del clot amb els substrats de jardineria i primer reg Rend.: 1,000 85,40 €

			Unitats		Preu		Parcial	Import
Ma d'obra								
A013P000	h	Ajudant jardiner	0,350	/R x	33,94000	=	11,87900	
A012P000	h	Oficial 1a jardiner	0,100	/R x	38,25000	=	3,82500	
A012P200	h	Oficial 2a jardiner	0,200	/R x	35,82000	=	7,16400	
				Subtotal:			22,86800	22,86800
Maquinària								
C1502E00	h	Camió cisterna de 8 m3	0,210	/R x	64,38000	=	13,51980	
C1503300	h	Camió grua de 3 t	0,132	/R x	62,43000	=	8,24076	
C1501700	h	Camió per a transport de 7 t	0,290	/R x	48,81000	=	14,15490	
C1313330	h	Retroexcavadora sobre pneumàtics de 8 a 10 t	0,3502	/R x	61,89000	=	21,67388	
				Subtotal:			57,58934	57,58934
Materials								
B0111000	m3	Aigua	0,2304	x	2,32000	=	0,53453	
				Subtotal:			0,53453	0,53453
			DESPESES AUXILIARS			1,50	%	0,34302
			COST DIRECTE					81,33489
			DESPESES INDIRECTES			5,00	%	4,06674
			COST EXECUCIÓ MATERIAL					85,40163

P-64 FR662331 u Plantació d'arbust o arbre de petit format en contenidor de 3 a 5 l en obres d'urbanització, excavació de clot de plantació de 40x40x30 cm amb mitjans manuals, en un pendent inferior al 35 %, reblert del clot amb terra de l'excavació i primer reg Rend.: 1,000 9,88 €

			Unitats		Preu		Parcial	Import
Ma d'obra								
A012P200	h	Oficial 2a jardiner	0,020	/R x	35,82000	=	0,71640	
A012P000	h	Oficial 1a jardiner	0,010	/R x	38,25000	=	0,38250	
A013P000	h	Ajudant jardiner	0,240	/R x	33,94000	=	8,14560	
				Subtotal:			9,24450	9,24450
Materials								
B0111000	m3	Aigua	0,0096	x	2,32000	=	0,02227	
				Subtotal:			0,02227	0,02227

PARTIDES D'OBRA

NÚM	CODI	UA	DESCRIPCIÓ				PREU
			DESPESES AUXILIARS	1,50	%		0,13867
			COST DIRECTE				9,40544
			DESPESES INDIRECTES	5,00	%		0,47027
			COST EXECUCIÓ MATERIAL				9,87571

P-65 FRE61300 u Manteniment de la nova jardineria, inclòs reg amb cuba en cas que sigui necessari i manteniment de la xarxa de reg, segons Pla de Manteniment aprovat i indicacions dels serveis tècnics d'Espais Verds, i la DF, durant el període de garantia (1 any). S'inclou la neteja d'escocells i la redacció d'informes mensuals de seguiment d'acord amb la freqüència necessària establerta per a mantenir l'espai en condicions òptimes. Rend.: 1,000 3.979,47 €

			Unitats		Preu		Parcial	Import
Ma d'obra								
A013P000	h	Ajudant jardiner	52,500	/R x	33,94000	=	1.781,85000	
A012P000	h	Oficial 1a jardiner	52,500	/R x	38,25000	=	2.008,12500	
				Subtotal:			3.789,97500	3.789,97500
			COST DIRECTE					3.789,97500
			DESPESES INDIRECTES			5,00	%	189,49875
			COST EXECUCIÓ MATERIAL					3.979,47375

P-66 FRE6130Z u Manteniment de la nova xarxa de reg d'acord amb el Pla de Manteniment aprovat i indicacions dels serveis tècnics d'Espais Verds, i la DF, durant el període de garantia (1 any). S'inclou la revisió de la xarxa de reg i la reposició dels elements escaients. Rend.: 1,000 1.136,99 €

			Unitats		Preu		Parcial	Import
Ma d'obra								
A013P000	h	Ajudant jardiner	15,000	/R x	33,94000	=	509,10000	
A012P000	h	Oficial 1a jardiner	15,000	/R x	38,25000	=	573,75000	
				Subtotal:			1.082,85000	1.082,85000
			COST DIRECTE					1.082,85000
			DESPESES INDIRECTES			5,00	%	54,14250
			COST EXECUCIÓ MATERIAL					1.136,99250

P-67 FRG11ME36 u Fabricació, subministrament i col·locació sobre base de formigó de 300x200mm de senyal de dimensions 320x320 amb l'adhesiu pictograma igual a l'existent o segons REP. S'inclou els materials i mà d'obra necessària perl correcte ancoratge de la senyal. Inclòs suport, cargoleria i totes les especificacions i accessoris per deixar la unitat totalment acabada segons el manual d'estils de Parcs i Jardins de Barcelona. Rend.: 1,000 350,28 €

			Unitats		Preu		Parcial	Import
Ma d'obra								
A0140000	h	Manobre	0,500	/R x	27,20000	=	13,60000	
				Subtotal:			13,60000	13,60000

JUSTIFICACIÓ DE PREUS

PARTIDES D'OBRA

NÚM	CODI	UA	DESCRIPCIÓ						PREU
Materials									
	BBLZM110	u	Senyal de 320x320cm segons Parcs i Jardins	1,000	x	320,00000	=	320,00000	
					Subtotal:			320,00000	320,00000
				COST DIRECTE					333,60000
				DESPESES INDIRECTES		5,00	%		16,68000
				COST EXECUCIÓ MATERIAL					350,28000

P-68 FRZ22A33 u Aspratge doble d'arbre mitjançant 2 rolls de fusta de pi tractada en autoclau de secció circular, de 10 cm de diàmetre i 3 m de llargària, clavat al fons del forat de plantació 30 cm, i amb 2 abraçadores regulables de goma o cautxú — Rend.: 1,000 — 47,24 €

				Unitats		Preu		Parcial	Import
Ma d'obra									
	A012P000	h	Oficial 1a jardiner	0,290	/R x	38,25000	=	11,09250	
	A013P000	h	Ajudant jardiner	0,290	/R x	33,94000	=	9,84260	
					Subtotal:			20,93510	20,93510
Materials									
	BRZ21A30	u	Estaca de fusta de pi tractada en autoclau, de secció circular, de 10 cm de diàmetre i 3 m de llargària	2,000	x	11,41000	=	22,82000	
	BRZ22510	u	Abraçadora regulable de goma o cautxú per a aspratges	2,000	x	0,46000	=	0,92000	
					Subtotal:			23,74000	23,74000
				DESPESES AUXILIARS		1,50	%		0,31403
				COST DIRECTE					44,98913
				DESPESES INDIRECTES		5,00	%		2,24946
				COST EXECUCIÓ MATERIAL					47,23858

P-69 FZX0GE2L u Redacció de la memòria de legalització de l'enllumenat públic — Rend.: 1,000 — 530,46 €

				Unitats		Preu		Parcial	Import
Ma d'obra									
	A012H000	h	Oficial 1a electricista	15,000	/R x	33,68000	=	505,20000	
					Subtotal:			505,20000	505,20000
				COST DIRECTE					505,20000
				DESPESES INDIRECTES		5,00	%		25,26000
				COST EXECUCIÓ MATERIAL					530,46000

P-70 FZX0QMEX u Acondicionament del quadre d'enllumenat existent, pintat del quadre amb pintura contra pintades i enganxines i adequació de la bancada si esdevé necessari, així com la incorporació de protector contra sobretensions transitori i permanent, tot segons indicacions de la DF i del REP. — Rend.: 1,000 — 394,44 €

				Unitats		Preu		Parcial	Import
Ma d'obra									
	A012H000	h	Oficial 1a electricista	6,000	/R x	33,68000	=	202,08000	

JUSTIFICACIÓ DE PREUS

PARTIDES D'OBRA

NÚM	CODI	UA	DESCRIPCIÓ						PREU
	A013M000	h	Ajudant muntador	6,000	/R x	28,93000	=	173,58000	
					Subtotal:			375,66000	375,66000
				COST DIRECTE					375,66000
				DESPESES INDIRECTES		5,00	%		18,78300
				COST EXECUCIÓ MATERIAL					394,44300

P-71 FZX0QMFX u Connexió a la xarxa o canalització d'enllumenat existent — Rend.: 1,000 — 262,79 €

				Unitats		Preu		Parcial	Import
Ma d'obra									
	A012H000	h	Oficial 1a electricista	4,000	/R x	33,68000	=	134,72000	
	A013H000	h	Ajudant electricista	4,000	/R x	28,89000	=	115,56000	
					Subtotal:			250,28000	250,28000
				COST DIRECTE					250,28000
				DESPESES INDIRECTES		5,00	%		12,51400
				COST EXECUCIÓ MATERIAL					262,79400

P-72 G711EF66 m2 Membrana per a impermeabilització de cobertes PA-8 segons UNE 104402 de 5,9 kg/m2 de dues làmines de betum asfàltic modificat LBM (SBS)-30-FV amb armadura de feltre de fibra de vidre de 50 g/m2, adherides en calent, prèvia imprimació — Rend.: 1,000 — 51,04 €

				Unitats		Preu		Parcial	Import
Ma d'obra									
	A0127000	h	Oficial 1a col·locador	0,475	/R x	32,59000	=	15,48025	
	A0137000	h	Ajudant col·locador	0,237	/R x	28,93000	=	6,85641	
					Subtotal:			22,33666	22,33666
Materials									
	B7Z24000	kg	Emulsió bituminosa, tipus ED	0,300	x	1,24000	=	0,37200	
	B711Q060	m2	Làmina de betum modificat amb elastòmer, no protegida, LBM (SBS) 30-FV amb armadura de feltre de fibra de vidre de 50 g/m2	2,200	x	11,62000	=	25,56400	
					Subtotal:			25,93600	25,93600
				DESPESES AUXILIARS		1,50	%		0,33505
				COST DIRECTE					48,60771
				DESPESES INDIRECTES		5,00	%		2,43039
				COST EXECUCIÓ MATERIAL					51,03810

P-73 G7882202 m2 Impermeabilització de parament amb emulsió bituminosa per a impermeabilització tipus EB amb una dotació de <= 2 kg/m2 aplicada en dues capes — Rend.: 1,000 — 14,04 €

				Unitats		Preu		Parcial	Import
Ma d'obra									
	A0127000	h	Oficial 1a col·locador	0,150	/R x	32,59000	=	4,88850	
	A0140000	h	Manobre	0,150	/R x	27,20000	=	4,08000	
					Subtotal:			8,96850	8,96850

JUSTIFICACIÓ DE PREUS

PARTIDES D'OBRA

NÚM	CODI	UA	DESCRIPCIÓ						PREU
Materials									
	B7Z22000	kg	Emulsió bituminosa, tipus EB	2,200	x	1,94000	=	4,26800	
					Subtotal:			4,26800	4,26800
				DESPESES AUXILIARS		1,50	%		0,13453
				COST DIRECTE					13,37103
				DESPESES INDIRECTES		5,00	%		0,66855
				COST EXECUCIÓ MATERIAL					14,03958
P-74	K898MHN0	m2	Pintat de parament exterior amb pintura al dissolvent de resines de pliolite, amb una capa d'imprimació fixadora i 2 capes d'acabat llis	Rend.:	1,000				10,24 €
				Unitats		Preu		Parcial	Import
Ma d'obra									
	A013D000	h	Ajudant pintor	0,010	/R x	28,93000	=	0,28930	
	A012D000	h	Oficial 1a pintor	0,100	/R x	32,59000	=	3,25900	
					Subtotal:			3,54830	3,54830
Materials									
	B8ZAR000	kg	Imprimació fixadora de resines sintètiques	0,102	x	21,75000	=	2,21850	
	B89Z5000	kg	Pintura al dissolvent de resines de pliolite	0,2856	x	13,78000	=	3,93557	
					Subtotal:			6,15407	6,15407
				DESPESES AUXILIARS		1,50	%		0,05322
				COST DIRECTE					9,75559
				DESPESES INDIRECTES		5,00	%		0,48778
				COST EXECUCIÓ MATERIAL					10,24337

JUSTIFICACIÓ DE PREUS

PARTIDES ALÇADES

NÚM	CODI	UA	DESCRIPCIÓ			PREU
	XPA0ARB	pa	Partida alçada a justificar en obra per a actuacions referides a l'arbre existent adjacent a la nau enderrocada, segons indicacions del REP i de la DF	Rend.: 1,000	1.000,00	€
	XPA0DRE0	pa	Partida alçada a justificar per a revisió i adequació de la xarxa de drenatge existent prèvia connexió del nou dren.	Rend.: 1,000	2.000,00	€
	XPA0REG0	pa	Partida alçada a justificar per a adequació de la xarxa de reg existent.	Rend.: 1,000	2.000,00	€
	XPA0REPS	pa	Partida alçada a justificar en obra per a donar compliment als requeriments dels REP's en fase d'obra.	Rend.: 1,000	6.000,00	€
	XPA9F1SS	pa	Partida alçada de cobrament íntegre per la Seguretat i Salut a l'obra	Rend.: 1,000	1.500,00	€

Annex 04. Pla de Control de Qualitat

PLA DE CONTROL DE QUALITAT

MEMÒRIA

El Pla de Control de Qualitat s'ha realitzat atenent les especials característiques del mateix, on les unitats de paviments i substrats vegetals representen la major part de l'import total del pressupost de l'obra i del Control de Qualitat.

Es distingeixen dos (2) TIPUS DE CONTROL:

- *Control de Materials*: característiques químiques, físiques, geomètriques o mecàniques del material que s'ha d'utilitzar en l'element d'obra corresponent.
- *Control d'Execució i de l'element acabat*: operacions de control que es realitzen durant el procés d'execució, o en acabar aquest, per tal de verificar les condicions de formació de l'element d'obra.

El control d'execució es tindrà en compte per a cada una de les partides que composen el projecte, verificant la bondat de l'execució de l'obra i redactant un informe favorable o desfavorable en cada cas.

S'haurà d'aportar la documentació de segell de qualitat per als elements de prefabricats a la DO, que comprovarà si efectivament es compleix amb els requisits demanats en el plec de condicions tècniques particulars.

En tots i cadascun dels casos de materials s'exigeix el segell de qualitat corresponent als materials utilitzats a l'obra, i la DO haurà de donar el seu vist-i-plau favorable i acceptant per escrit la partida corresponent a aquest material. En cas que es faci un assaig també haurà de donar el vist-i-plau corresponent d'acceptació o no indicant les raons de la denegació i les mesures adoptades

Les obres projectades es poden agrupar de la següent forma:

- Enderrocs i moviments de terres.
- Instal·lacions.
- Ferms i paviments.
- Formigons no estructurals
- Equipament fix i mobiliari urbà
- Enjardinament

Els material bàsics a controlar seran:

QUADRE DE MATERIALS A CONTROLAR	
MATERIALS	**TIPUS DE CONTROL**
Terraplens i reblerts	Assaigs Característiques i d'Execució
Formigons	Assaigs Característiques i d'Execució
Acers	Certificats de Control de Qualitat
Canonades i Tubs	Certificats de Control de Qualitat
Marc i tapes de fosa	Certificats de Control de Qualitat
Vorades i Peces de paviment prefabricades	Certificats de Control de Qualitat
Elements urbans	Certificats de Control de Qualitat
Enjardinament i substrats vegetals	Certificats de Control de Qualitat i passaports fitosanitaris

Controlats aquests materials, es pot considerar que es tindrà controlada la pràctica totalitat de l'obra pel fet que s'hauran instal·lat aquells elements que garanteixin la funcionalitat de la mateixa, amb la corresponent garantia exigida.

Per a cadascun dels elements anteriorment esmentats es presentarà, abans de passar la comanda, els corresponents certificats a Direcció d'obra per tal de garantir que compleixin les especificacions i requeriments desitjats:

- Certificat del registre d'empresa per un Organisme capacitat, en el que es certifica que l'empresa de canonades per nosaltres proposada compleix amb les exigències d ela Normativa per que fa referència a la producció en la seva factoria,.
- Certificat de conformitat del producte per AENOR, en el que certifica que les canonades es general fabricades per l'empres proposada, en la seva factoria, es fabriquen de conformitat amb els documents a la Documentació Normativa al respecte.
- Certificat de la concessió del dret d'us de la marca AENOR i,
- D'altres certificats, EQNET, etc.

El Banc de criteris de qualitat utilitzat com a referència és el del ITEC, tot i que s'han ajustat els assaigs i les freqüències a la naturalesa de l'obra.

La Constructora haurà de lliurar a la Direcció Facultativa una proposta de Pla de Control de Qualitat per a que pugui ésser aprovada, o, en cas que escaigui, modificada i aprovada, per la Direcció Facultativa abans de l'inici de les obres.

PLEC DE CONDICIONS

Aquest Plec de Criteris de Control de Qualitat té la finalitat de complementar el contingut del Plec de Condicions Tècniques Particulars (P.C.T.P.) en el que fa referència als procediments a seguir en obra per tal de verificar el compliment del que allà s'estableix. En cas de contradiccions entre el contingut d'ambdós documents prevaldrà el que decideixi la DO (o direcció d'execució) davant de cada circumstància.

Es distingeixen dos TIPUS DE CONTROL:

- Control de Materials: característiques químiques, físiques, geomètriques o mecàniques del material que s'ha d'utilitzar en l'element d'obra corresponent.
- Control d'Execució i de l'Element acabat: operacions de control que es realitzen durant el procés d'execució, o en acabar aquest, per tal de verificar les condicions de formació de l'element d'obra.

Donades les característiques d'aquest projecte, caldrà fer control de Materials sobre els materials d'aportació que siguin utilitzats a l'obra i un control d'execució sobre les instal·lacions de sanejament i execucions de paviment asfàltic, de bases de formigó i paviments de peces.

Moviment de terres i enderrocs

Caldrà enderrocar els paviments i els encintats escaients. El moviment de terres serà el necessari per al rebaix del nou parterre i les canalitzacions.

Es controlarà l'execució dels reblerts. Es demanaran els corresponents certificats de cantera dels materials d'aportació. En cas que no s'obtinguin, caldrà fer els corresponents assaigs de material. Igualment, es podran fer a la recepció del material a obra per a validar la seva idoneïtat.

Afermat i pavimentació

Per la naturalesa de les obres caldrà rebre els certificats de qualitat de totes les peces de pedra natural. i paviments de formigó. També es controlarà la base de formigó.

Caldrà aprovar la planta de fabricació del formigó. Un cop aprovada per la D.O la font de subministrament, es deurà comprovar que el material efectivament subministrat sigui l'acordat agafant les mostres escaients.

Instal·lacions

Caldrà aportar els certificats de qualitat de tubs, reixes i qualsevol element prefabricat que es vulgui instal·lar.

Caldrà aprovar els proveïdors de materials. Un cop aprovada per la D.O la font de subministrament, es deurà comprovar que el material efectivament subministrat sigui l'acordat.

Elements urbans

Caldrà aportar els certificats de qualitat del mobiliari urbà a instal·lar.

Inspeccions, proves i altres assaigs.

Altres, a decidir per la D.F. i la Propietat.

La Constructora deurà lliurar a la D.F. una proposta de Pla de Control de Qualitat per a que pugui ésser aprovat, o modificat i aprovat, per la D.F. abans de l'inici de les obres.

PRESSUPOST

El control de qualitat serà a càrrec de l'empresa constructora adjudicatària a no ser que el Plec de la Licitació o la Propietat determinin una altra disposició al respecte. En tot cas, el control de qualitat serà dut a terme per una empresa homologada i acreditada prèvia aprovació de la DF.

Obra 01 Pressupost BEATRIU PINÓS
Capítol 02 Pavimentació

F931201J Base de tot-u artificial, amb estesa i piconatge del material al 98% del PM (P - 19) 23,000 m3

Tipus de Control: Control de recepció

Codi Assaig	Descripció	Resultat	Preu	Import	Únic	Nº Assaigs per Lot	Freqüència Lot	Unitat Freqüència	Relació d'Unitats	Tipus de de Càlcul
J03D8500	Determinació pròctor modificat per mescles d'àrids sense lligants i amb conglomerant hidràulic, segons la norma UNE-EN 13286-2	1,00	64,53	64,53	Si	1	0,000		1,0000	Tram

Tipus de Control: Control d'obra acabada

Codi Assaig	Descripció	Resultat	Preu	Import	Únic	Nº Assaigs per Lot	Freqüència Lot	Unitat Freqüència	Relació d'Unitats	Tipus de de Càlcul
J2VCQ10N	Determinació in situ de la humitat i la densitat pel mètode de la sorra d'un sòl, segons la norma UNE 103503	1,00	36,57	36,57		1	3.500,000	M2	4,0000	Tram
J2VCT10R	Determinació de la humitat natural d'un sòl, segons la norma UNE 103300	1,00	8,95	8,95		1	3.500,000	M2	4,0000	Tram
J2VCT30R	Assaigs de càrrega vertical de sòls mitjançant placa estàtica de 300 mm de diàmetre nominal, segons la norma UNE 103808	7,00	210,10	1.470,70		7	3.500,000	M2	4,0000	Tram

F9365H11 Base de formigó (CE, EHE) formigó HM-20/B / 20 / I de consistència tova, grandària màxima del granulat 20 mm, amb >= 200 kg/m3 de ciment, apte per a classe d'exposició I, abocat des de camió amb estesa i vibratge manual, amb acabat reglejat (P - 20) 2,550 m3

Tipus de Control: Control de recepció

Codi Assaig	Descripció	Resultat	Preu	Import	Únic	Nº Assaigs per Lot	Freqüència Lot	Unitat Freqüència	Relació d'Unitats	Tipus de de Càlcul
J060770A	Mostreig, realització de con d'Abrams, elaboració de les provetes, cura, recapçament i assaig a compressió d'una sèrie de cinc provetes cilíndriques de 15x30 cm, segons la norma UNE-EN 12350-1, UNE-EN 12350-2, UNE-EN 12390-1, UNE-EN 12390-2 i UNE-EN 12390-3	1,00	99,26	99,26		1	200,000	M3	1,0000	Tram

F9G117BZ Paviment de formigó HA-30/P/10/I+E, de 10cm de gruix, amb estesa i vibratge mecànic, malla electrosoldada d'acer B500T 10x 10 cm i 6 mm de D, amb acabat fratasat amb remolinador mecànic afegint 7kg/m2 de pols de quars de color, igual a l'existent, inclòs transport interior. (P - 24) 120,000 m2

Tipus de Control: Control de recepció

Codi Assaig	Descripció	Resultat	Preu	Import	Únic	Nº Assaigs per Lot	Freqüència Lot	Unitat Freqüència	Relació d'Unitats	Tipus de de Càlcul
J060770A	Mostreig, realització de con d'Abrams, elaboració de les provetes, cura, recapçament i assaig a compressió d'una sèrie de cinc provetes cilíndriques de 15x30 cm, segons la norma UNE-EN 12350-1, UNE-EN 12350-2, UNE-EN 12390-1, UNE-EN 12390-2 i UNE-EN 12390-3	1,00	99,26	99,26		1	200,000	M3	1,0000	Tram

Tipus de Control: Control d'obra acabada

Codi Assaig	Descripció	Resultat	Preu	Import	Únic	Nº Assaigs per Lot	Freqüència Lot	Unitat Freqüència	Relació d'Unitats	Tipus de de Càlcul
J9V11101	Determinació de la resistència al lliscament d'un paviment mitjançant pèndol, segons la norma NLT 175, per a un nombre mínim de determinacions conjuntes igual a 10	2,00	26,94	53,88	Si	2	0,000		1,0000	Tram
Total	**Pavimentació 01.02**			**1.833,15**						

Obra 01 Pressupost BEATRIU PINÓS
Capítol 04 Enjardinament i elements urbans

FR3P2112 Terra vegetal de jardineria de categoria alta, amb una conductivitat elèctrica menor de 0,8 dS/m, segons NTJ 07A, subministrada a granel i escampada amb retroexcavadora petita i mitjans manuals (P - 44) 141,300 m3

Tipus de Control: Control de recepció

Codi Assaig	Descripció	Resultat	Preu	Import	Únic	Nº Assaigs per Lot	Freqüència Lot	Unitat Freqüència	Relació d'Unitats	Tipus de de Càlcul
JR31S404	Anàlisi estàndard de terra vegetal (determinació del rang de textures pel mètode granulomètric per sedimentació discontínua, anàlisi del PH (en H2O 1:2,5), anàlisi del contingut en sodi (ppm) pel mètode de fotometria de flama, anàlisi de la conductivitat elèctrica (prova prèvia de salinitat), anàlisi del carbonat càlcic equivalent i anàlisi del contingut en nutrients (P, K, Mg, Calci, N orgànic i amoniacal) pels mètodes químics 4, 15, 16 (b), 8, segons MOA III)	1,00	123,00	123,00		1	10.000,000	M3	1,0000	Estadístic
Total	**Enjardinament i elements urbans 01.04**			**123,00**						

PRESSUPOST *

Obra 01 Pressupost Control de Qualitat
Capítol 02 Pavimentació

NUM.	CODI	UA	DESCRIPCIÓ	PREU	AMIDAMENT	IMPORT
1	J9V11101	U	Determinació de la resistència al lliscament d'un paviment mitjançant pèndol, segons la norma NLT 175, per a un nombre mínim de determinacions conjuntes igual a 10 (P - 6)	26,94	4,000	107,76
2	J060770A	U	Mostreig, realització de con d'Abrams, elaboració de les provetes, cura, recapçament i assaig a compressió d'una sèrie de cinc provetes cilíndriques de 15x30 cm, segons la norma UNE-EN 12350-1, UNE-EN 12350-2, UNE-EN 12390-1, UNE-EN 12390-2 i UNE-EN 12390-3 (P - 2)	99,26	2,000	198,52
3	J2VCT30R	U	Assaigs de càrrega vertical de sòls mitjançant placa estàtica de 300 mm de diàmetre nominal, segons la norma UNE 103808 (P - 5)	210,10	1,000	210,10
4	J2VCT10R	U	Determinació de la humitat natural d'un sòl, segons la norma UNE 103300 (P - 4)	8,95	1,000	8,95
5	J03D8500	U	Determinació pròctor modificat per mescles d'àrids sense lligants i amb conglomerant hidràulic, segons la norma UNE-EN 13286-2 (P - 1)	64,53	1,000	64,53
6	J2VCQ10N	U	Determinació in situ de la humitat i la densitat pel mètode de la sorra d'un sòl, segons la norma UNE 103503 (P - 3)	36,57	8,000	292,56

TOTAL Capítol 01.02 882,42

Obra 01 Pressupost Control de Qualitat
Capítol 04 Enjardinament i elements urbans

NUM.	CODI	UA	DESCRIPCIÓ	PREU	AMIDAMENT	IMPORT
1	JR31S404	U	Anàlisi estàndard de terra vegetal (determinació del rang de textures pel mètode granulomètric per sedimentació discontínua, anàlisi del PH (en H2O 1:2,5), anàlisi del contingut en sodi (ppm) pel mètode de fotometria de flama, anàlisi de la conductivitat elèctrica (prova prèvia de salinitat), anàlisi del carbonat càlcic equivalent i anàlisi del contingut en nutrients (P, K, Mg, Calci, N orgànic i amoniacal) pels mètodes químics 4, 15, 16 (b), 8, segons MOA III) (P - 7)	123,00	1,000	123,00

TOTAL Capítol 01.04 123,00

(*) Branques incompletes

Annex 05. Gestió de Residus

ANNEX MEDIAMBIENTAL I GESTIÓ DE RESIDUS

1. INTRODUCCIÓ

En aquest annex s'identifiquen, descriuen i valoren els probables efectes sòcio-ambientals,des del punt de vista de la gestió de residus,de les actuacions que es deriven del projecte d'urbanització per a completar l'interior d'illa,

També es detalla la incorporació dels continguts i objectius que potencien les repercussions positives en el medi ambient i es descriuen les mesures correctores proposades durant l'execució de les obres, i que el contractista haurà de concretar en el Pla de gestió de residus de les obres, per tal de minorar l'impacte negatiu que puguin comportar.

2. ESTAT ACTUAL

L'àmbit de projecte es troba ocupat per una nau, que s'enderrocarà prèviament a les obres d'urbanització per a incorporar aquest espai a l'interior d'illa existent.

3. OBJECTE DEL PROJECTE

L'objecte del document és la definició de les actuacions necessàries per a completar l'interior d'illa incorporant a l'espai enjardinat i d'estada la superfície que actualment ocupa la nau.

4. GENERACIÓ, SEGREGACIÓ I GESTIÓ DELS RESIDUS DE LA CONSTRUCCIÓ

El desenvolupament d'un projecte constructiu sempre implica la generació de residus de construcció i demolició. L'equip redactor ha projectat els treballs, tenint en compte dos principis: la reutilització del material d'excavació per a rebliment de rases, sempre que l'estudi geotècnic validi la seva idoneïtat, reaprofitament del paviment existent, i l'optimització de cotes per no enderrocar allò que no cal. Tanmateix, es detalla a continuació l'avaluació del residu generat per els obres.

4.1. Estudi de gestió de residus de la construcció i demolició

4.1.1. Pressupost de gestió de residus

Estimació de la quantitats

-Estimació de la quantitat de residu en enderroc.

Capítol del pressupost01 Operacions prèvies i enderrocs residus s'incorpora el detall de la demolició, en funció dels amidaments realitzat sobre plànols.

-Estimació de la quantitat de residu en construcció (programa ITEC gestió de residus V1.4)

S'ha comptat una actuació en superfície de 348,73 m^2 com a aproximació a la generació de residus degut a actuacions al paviment existent.

Separació selectiva segons límits RD 105/208

Projecte interior illa

Branca: Obra civil
Tipologia: Urbanització

	Amplada	Alçaria	Secció	Longitud
Plataforma	7,20	0,12	0,86	86,00

Codi	Residu	Volum(m^3)	Massa(T)
150101	Envasos de paper i cartró	0,03	0,00
170107	Mescles de formigó, maons, teules i materials ceràmics, diferents de les especificades en el codi 170106)	1,92	2,41
170201	Fusta	0,29	0,07
170203	Plàstic	0,12	0,01
170407	Ferro i acer	0,05	0,25
170903	Envasos metàl·lics, inclosos els recipients a pressió buits, que contenen una matriu sòlida i porosa perillosa	0,24	0,25
170904	Residus mesclats de construcció i demolició diferents dels especificats en els codis 170901,0170902 i 170903	2,52	1,35
	Total	**5,18**	**4,36**

4.1.2. **Pressupost de gestió de residus**

A continuació s'inclou el pressupost de gestió de residus per als amidaments indicats.

GESTIÓ DE RESIDUS

PRESSUPOST Pàg.: 1

Obra	01	Pressupost	
Capítol	01	Gestió de residus	
Sub-capítol	01	Classificació	

NUM.	CODI	UA	DESCRIPCIÓ	PREU	AMIDAMENT	IMPORT
1	I2RI24200	m3	Classificació a peu d'obra de residus de construcció o demolició en fraccions segons REAL DECRETO 105/2008, amb mitjans manuals (P - 1)	19,97	4,940	98,65
TOTAL	Sub-capítol		01.01.01			98,65

Obra	01	Pressupost	
Capítol	01	Gestió de residus	
Sub-capítol	02	Càrrega i Transport	

NUM.	CODI	UA	DESCRIPCIÓ	PREU	AMIDAMENT	IMPORT
1	I2RV642H0	m3	Càrrega amb mitjans mecànics i transport de residus inerts o no especials a instal·lació autoritzada de gestió de residus, amb contenidor de 8 m3 de capacitat (P - 3)	17,44	4,940	86,15
TOTAL	Sub-capítol		01.01.02			86,15

Obra	01	Pressupost	
Capítol	01	Gestió de residus	
Sub-capítol	03	Transport	

NUM.	CODI	UA	DESCRIPCIÓ	PREU	AMIDAMENT	IMPORT
1	I2RI54050	m3	Transport de residus especials a instal·lació autoritzada de gestió de residus, amb contenidor d'1 m3 de capacitat (P - 2)	63,44	0,240	15,23
TOTAL	Sub-capítol		01.01.03			15,23

Obra	01	Pressupost	
Capítol	01	Gestió de residus	
Sub-capítol	04	Deposició	

NUM.	CODI	UA	DESCRIPCIÓ	PREU	AMIDAMENT	IMPORT
1	I2RA63G0	m3	Deposició controlada a centre de reciclatge de residus barrejats inerts amb una densitat 1,0 t/m3, procedents de construcció o demolició, amb codi 170107 segons la Llista Europea de Residus (ORDEN MAM/304/2002) (P - 4)	20,63	1,920	39,61
2	I2RA8E00	kg	Deposició controlada a centre de selecció i transferència de residus barrejats especials, procedents de construcció o demolició, amb codi 170903* segons la Llista Europea de Residus (ORDEN MAM/304/2002) (P - 10)	0,08	250,000	20,00
3	I2RA6580	m3	Deposició controlada a centre de reciclatge de residus barrejats no especials amb una densitat 0,17 t/m3, procedents de construcció o demolició, amb codi 170904 segons la Llista Europea de Residus (ORDEN MAM/304/2002) (P - 5)	15,05	2,250	33,86
4	I2RA8680	m3	Deposició controlada a centre de selecció i transferència de residus de metalls barrejats no perillosos amb una densitat 0,2 t/m3, procedents de construcció o demolició, amb codi 170407 segons la Llista Europea de Residus (ORDEN MAM/304/2002) (P - 6)	-26,25	0,460	-12,08
5	I2RA8770	m3	Deposició controlada a centre de selecció i transferència de residus de plàstic no especials amb una densitat 0,035 t/m3, procedents de	0,00	0,120	0,00

EUR

GESTIÓ DE RESIDUS

PRESSUPOST Pàg.: 2

		construcció o demolició, amb cod 170203 segons la Llista Europea de Residus (ORDEN MAM/304/2002) (P - 7)			
6	I2RA8890	m3	Deposició controlada a centre de selecció i transferència de residus de fusta no perillosos amb una densitat 0,19 t/m3, procedents de construcció o demolició, amb cod 170201 segons la Llista Europea de Residus (ORDEN MAM/304/2002) (P - 8)	7,98	0,290	2,31
7	I2RA8960	m3	Deposició controlada a centre de selecció i transferència de residus de paper i cartró no perillosos amb una densitat 0,04 t/m3, procedents de construcció o demolició, amb cod 150101 segons la Llista Europea de Residus (ORDEN MAM/304/2002) (P - 9)	0,00	0,030	0,00
TOTAL	Sub-capítol		01.01.04			83,70

4.1.3. **Resum del pressupost**

RESUM DE PRESSUPOST Pàg.: 1

NIVELL 3: Sub-capítol			Import
Sub-capítol	01.01.01	Classifcació	98,65
Sub-capítol	01.01.02	Càrrega i Transport	86,15
Sub-capítol	01.01.03	Transport	15,23
Sub-capítol	01.01.04	Deposició	83,70
Capítol	**01.01**	**Gestió de residus**	**283,73**
		283,73	

NIVELL 2: Capítol			Import
Capítol	01.01	Gestió de residus	283,73
Obra	**01**	**Pressupost**	**283,73**
		283,73	

NIVELL 1: Obra			Import
Obra	01	Pressupost	283,73
			283,73

<u>El pressupost generat al present annex s'ha incorporat a un capítol independent del pressupost de projecte en forma de partida d'obra.</u>

A banda d'aquesta estimació de residus al pressupost s'ha valorat els transport i deposició a abocador autoritzat de les partides d'obra que generen residus, amb l'amidament exacte sobre plànol.

4.2. Mesures de prevenció i minimització

Per a la gestió dels residus que es produeixin en l'execució de l'obra i l'explotació de la mateixa, s'assumirà la política estatal de Residus, així com l'autonòmica.

Per aconseguir una gestió eficient dels residus originats en el procés de construcció hem d'assolir els següents objectius:

- Reduir els mitjans i materials sobrants per **MINIMITZAR** el volum de residus que es generen.
- **Reutilitzar** els mitjans per usar novament, sense transformar.
- **RECICLAR** els mitjans i materials sobrers transformant-los en matèria primera de nous productes.
- **ELIMINACIÓ** correcta dels residus generats (si no és possible el seu reciclatge o reutilització) mitjançant el seu enviament a abocador controlat, segons el residu generat que correspongui. A més de la codificació de residus de la llista europea ("Ordre MAN 304/2002"), els residus es classifiquen en:

No perillosos: Aquells classificats com no perillosos en la llista de residus perillosos aprovada pel "RD 952/1997", basada en el Catàleg Europeu de Residus (CER). Entre aquests destaquen residus de desbrossament i moviment de terres, residus de demolició i fresat, ferralla, pneumàtics i altres residus no inerts com plàstics, fusta, etc.

- Es sol·licitarà a l'Ajuntament al que pertanyi el traçat de l'obra.
- En el cas de ferralla i pneumàtics es contractarà la retirada pels gestors autoritzats.

Perillosos: Residus perillosos de manteniment de la maquinària (olis usats de maquinària mòbil i girs de la planta de trituració, bateries, filtres d'oli, envasos que hagin contingut RP i dissolvents).

- Recollida semestral pel gestor autoritzat.
- Així mateix es realitzarà una millora amb la instal·lació d'un sistema separador de greixos i un sistema de recollida de l'aigua del rentat de la maquinària. El manteniment es realitzarà preferentment en tallers externs per evitar en gran mesura la generació de residus perillosos en l'obra.

Dins dels residus que es generin en l'obra (d'acord amb la legislació bàsica de residus: residu és qualsevol substància o objecte pertanyent a alguna de les categories que figuren en l'annex de la "Llei 10/98" de 21 d'abril de residus, del qual el seu posseïdor es desprengui o del que tingui la intenció o obligació de desprendre's) es tenen:

- **Residus urbans o municipals**. Tots aquells que no tinguin la qualificació de perillosos i que per la seva naturalesa o composició puguin assimilar-se als produïts en els domicilis o activitats urbanes.
- **Residus perillosos**. Aquells que figuren en la llista aprovada al "Reial Decret 952/1997", així com els recipients i envasos que els hagin contingut. Els que hagin estat qualificats com a perillosos per la normativa comunitària i els que pugui aprovar el Govern de conformitat amb el que estableix la normativa europea o en convenis internacionals dels quals Espanya sigui part. Aquells que hagin de ser tractats per un gestor autoritzat per ser tòxics o perillosos.
- **Residus inerts**. Es defineixen com aquells que no experimenten transformacions físiques, químiques o biològiques significatives. No són solubles ni combustibles, ni reaccionen físicament ni químicament de cap altra manera, ni són biodegradables, ni afecten negativament a altres matèries amb les quals entren en contacte de manera que pugui donar lloc a contaminació del medi ambient o perjudicar la salut humana. En aquest cas són els procedents d'obres de construcció i demolició, que no siguin ni assimilables a urbans ni perillosos, i que

Productes reciclables o reutilitzables

Anàlogament a l'especificat per als productes procedents de reciclat, es mostrarà predilecció per tots aquells materials reutilitzables que, complint els requisits exigits estiguin posats al mercat amb l'etiqueta ecològica, regulada en el "Reglament (CEE) 880/1992", de 23 de març, o que hagin estat realitzats en el marc d'un Sistema de Gestió Mediambiental basat en els criteris establerts en el "Reglament (CEE) 1836/1993", de 29 de Juny, les normes internacionals sèrie (ISO) 14000, europees (EN) o espanyoles (UNE). Posant en pràctica les pautes de política mediambiental dictades, es procedirà al reciclatge del paper utilitzat en l'obra, realitzant per a això una recollida selectiva d'aquest material, de manera que pugui ser aprofitat en la fabricació de paper reciclat.

Cal considerar el que expressa la "Directiva 89/106/CEE" del Consell de 21 de desembre de 1988, relativa a l'aproximació de les disposicions legals, reglamentàries i administratives dels estats membres sobre els productes de construcció. Modificada per la "Directiva 93/68/CEE" del Consell de 22 de juliol de 1993, sota la qual es desenvolupa el Pla Nacional de Residus de Construcció i Demolicions (PNRCD) 2001-2006 de l'1 de juny de 2001.

Aquest Pla dóna compliment a la necessitat de planificar i gestionar específicament els residus de construcció i demolició, perquè representen un impacte sobre el medi ambient. A més, dóna compliment a la legislació europea i espanyola, alhora que s'estableix un marc per al seu correcte reciclatge i valoració. El Pla proposa, des del punt de vista tècnic, el principi de jerarquia, recollit en la "Llei 10/1998 de Residus", per la qual cosa obliga a reciclar tot el possible, és a dir, aprofitar la matèria del residu abans que l'energia continguda en la seva matèria. Per tant, el Pla dóna prioritat al reciclatge dels residus inerts (ja que la part de residus perillosos procedents de la construcció es contemplen en el Pla Nacional a l'efecte) i, en últim cas, es pot recórrer a la valorització energètica. Així mateix, es destaca la prevenció, entesa com precaucions a prendre en les operacions d'enderroc que facilitin el posterior reciclatge dels residus resultants.

Així mateix cal recordar l'actual "Llei 10/1998" de Residus que considera els metalls reciclats com a residus, per la qual cosa han de ser tractats i transportats com a tals, i el "REIAL DECRET 105/2008", d'1 de febrer, pel qual es regula la producció i gestió dels residus de construcció i demolició.

Considerar residus el que en realitat són matèries primeres secundàries, i sotmetre-les a un excessiu control administratiu, suposa distorsionar un circuit de gestió eficaç i perfectament respectuós amb el

medi ambient, com és l'aprofitament de ferralles en la producció. D'altra banda, el consum de metalls per als diferents béns que es fabriquen i consumeixen, dóna origen a un flux continu de residus metàl·lics que, o es gestionen degudament, o es poden convertir en un factor més de risc, si bé no dels més greus per al medi ambient.

ACCIONS DE MINIMITZACIÓ I PREVENCIÓ DES DE LA FASE DE PROJECTE		Sí	No
1	S'ha programat el volum de terres excavades per minimitzar els sobrants de terra i per utilitzar-los al mateix emplaçament?		X
2	Els sistemes constructius són sistemes industrialitzats i prefabricats que es munten a obra sense gairebé generar residus?	x	
3	S'ha optimitzat les seccions resistents, per tendir a reduir el pes de la construcció i, per tant, la quantitat de material a emprar?		
4	S'empren sistemes d'encofrat reutilitzables?		
5	S'ha detectat aquelles partides que poden admetre materials reutilitzats de la pròpia obra La reutilització dels materials en la pròpia obra, fa que perdin la consideració de residus, cal reutilitzar aquells materials que continguin unes característiques físiques/químiques adequades i regulades en el Plec de Prescripcions Tècniques.		
6	S'ha previst el pas d'instal·lacions per cel rasos registrables i envans de cartró guix per evitar la realització de regates durant la fase d'instal·lacions?		
7	S'ha modulat el projecte (paviments, acabats de façana, obertures, divisòries, etc.) per minimitzar els retalls?	x	
8	S'ha dissenyat l'edifici tenint en compte criteris de desconstrucció o desmuntabilitat? (Considerar en el procés de disseny unir de manera irreversible només aquells materials que tenen el mateix potencial de reciclabilitat, o bé preveure fixacions fàcilment desmuntables, de manera que sigui viable la seva separació una vegada finalitzada la seva vida útil).		
9	Des d'un punt de vista de la disminució de la producció dels residus d'una forma global, s'han utilitzat materials que incorporin material reciclat (residus) en la seva producció?		X
10	...(Altres bones pràctiques)		

Mesures preventives i correctores Durant l'execució de l'obra

- Es verificarà que les instal·lacions que s'arribin a implementar, comptin amb els equipaments necessaris per a una correcta gestió dels residus, aigües i, en general, qualsevol material o recurs que sigui utilitzat en el marc de la utilització i explotació d'aquestes instal lacions.
- Es verificarà que tant el personal d'obra que utilitza les instal·lacions com la direcció d'obra i altres responsables d'obra gestionen adequadament aquestes instal·lacions en el sentit que, al mateix temps que es compleixen tots els condicionants ambientals adscrits al projecte, no es generen impactes addicionals o situacions de risc que afavoreixin o facilitin la generació d'aquests impactes.
- Es verificarà que el personal associat a les obres coneix l'existència dels equipaments referits i està informat de la necessitat i procediments per a la seva correcta utilització.
- En finalitzar les obres, es comprovarà que totes les instal·lacions auxiliars, zones d'emmagatzematge de materials i residus, etc., hauran de ser desmantellades i, en cas que aquestes no es trobin ubicades sobre la pròpia traça, els espais ocupats per elles han de ser restaurats a la seva situació preoperacional.
- En les operacions de renovació del paviment de la vorera adjacent a la façana i durant l'execució de l'obra s'evitarà afectar les façanes dels habitatges adjacent. Per això les feines seran totes manuals i es prohibirà l'abassagament de material en aquestes zones.
- No permetre el rentat de les cisternes dels camions formigonera a la zona d'obres, exigint al subministrador que aquest rentat sigui realitzat a la plant de la qual provinguin, doncs està preparada i disposa de llocs adequats per a això.
- No permetre el rentat de restes de pintura dintre de pintura, exigint al subministrador que aquest rentat sigui realitzat a la plant de la qual provinguin, doncs està preparada i disposa de llocs adequats per a això.

<u>Segregació</u>

Gestió de residus sòlids urbans (RSU) i assimilables a RSU

- Els residus assimilables a urbans es disposaran en una zona específica per a que l'Ajuntament que correspongui procedeixi a la seva recollida. Si aquests residus presenten característiques especials (com per exemple la seva mida) que puguin produir trastorns en el transport, recollida, valorització o eliminació s'informarà detalladament sobre el seu origen, quantitat i característiques a l'Ajuntament.
- Es verificarà que en totes aquelles zones o àmbits de les obres en les que es preveu la generació d'aquest tipus de residus, especialment, en l'àmbit d'ubicació de casetes d'obra i on es centren els treballs en cada fase, es disposa de recipients adequats i convenientment identificats, per al dipòsit temporal d'aquest tipus de residus.
- Es verificarà que el personal associat a les obres coneix l'existència dels equipaments referits i està informat de la necessitat i procediments per a la seva correcta utilització.

Gestió de residus sanitaris i / o de la farmaciola d'obra.

- En aquest marc cal distingir entre els residus de Classe II i els de Classe III. Els residus de Classe II es gestionaran com a residus sòlids urbans, mentre que els de Classe III,

s'emmagatzemaran en envasos amb les característiques apropiades i s'haurà de contractar una empresa especialitzada i autoritzada per a la seva gestió.

Gestió de residus de demolició

- Verificar que es procedeix a gestionar els residus de construcció i demolició de la forma següent:

Que la constructora o els subcontractistes que generin residus de demolició i construcció (RCD) estan donats d'alta com a productors de residus segons el "Decret 174/05", de 9 de juliol, pel qual es regula el règim jurídic de la producció i gestió de residus.

Que tots els productors d'aquests residus compten amb una empresa especialitzada i autoritzada per a la seva gestió.

Que aquest gestor o gestors, fan lliurament al coordinador tècnic de seguiment dels preceptius certificats d'acceptació de residus i la resta de documentació requerida per la normativa reguladora de la gestió d'aquests residus, així com que els retira amb la periodicitat preestablerta.

Que s'emmagatzemen en envasos específics.

- Verificar que no es generen dipòsits de RCD fora de les zones designades per a això.
- Verificació "in situ" que la localització i equipaments destinats a la gestió d'aquests residus s'ajusten a l'establert en el programa d'actuacions mediambientals.
- Verificació "in situ" de la periodicitat de recollida dels residus emmagatzemats en aquests contenidors i del grau d'adequació d'aquesta periodicitat al volum de residus emmagatzemats per part del o dels Gestors específics.
- Demanar la documentació oportuna i justificativa als Gestors específics encarregats de la gestió de RDC.
- Verificació "in situ" que no es generen dipòsits de RDC fora de les zones designades per a això.

Olis, lubricants i altres residus perillosos

- Es verificarà que no s'efectuen reparacions i tasques de manipulació de la maquinària o de qualsevol altre element d'obra o auxiliar que impliqui un elevat risc d'abocament d'aquestes substàncies en l'àmbit de les obres.
- Es verificarà que es gestionen d'acord amb la seva naturalesa de Residus Tòxics i Perillosos i en acord amb la normativa reguladora a aquest respecte.
- Es verificarà que s'ha establert, al nivell dels Parcs de Maquinària i qualsevol altra zona d'obra en que sigui previsible la generació d'aquests residus, un espai de seguretat dotat dels equipaments necessaris on es realitzaran les operacions de risc i emmagatzematge d'aquests residus.
- També es verificarà que s'emmagatzemen en envasos específics de les característiques següents:
- Es protegiran les terres i els paviment a les zones on es preveuen pèrdues d'olis i grassa de maquinària per a la seva posterior gestió com a residu especial. En cap cas aquestes operacions es realitzaran a prop de zones amb plantacions.

S'emmagatzemaran en envasos rígids o semirígids.

Opacs, impermeables i amb resistència a la humitat.

No generaran emissions tòxiques per combustió.

De lliure sustentació i amb resistència adequada a la càrrega estàtica i a la perforació interna o externa.

Proveïts d'un tancament hermètic, els envasos semirígids no sobrepassaran un volum de 70 litres.

Senyalitzats amb el pictograma i text associat adequats al tipus de residu.

- Es verificarà que l'empresa constructora o els subcontractistes que generin RTP's, estan donats d'alta com a productors de RTP's.
- Es verificarà també que tots els productors de RTP's compten amb una empresa especialitzada i autoritzada per a la seva gestió.
- Es verificarà que aquest gestor o gestors, fan lliurament al coordinador tècnic de seguiment dels preceptius certificats d'acceptació de residus i la resta de documentació requerida per la normativa reguladora de la gestió d'aquests residus, així com que els retira amb la periodicitat preestablerta.

Aigües sanitàries

- Verificació "in situ" que les casetes d'obra destinades a servei del personal d'obra (rentat, lavabos, dutxes, vestuaris) i amb capacitat de generar aigües negres o sanitàries, estan dotades dels sistemes necessaris per a la depuració abans del seu abocament.
- Verificació "in situ" de l'eficàcia i manteniment del sistema de depuració.

Gestió de la terra vegetal

- Es verificarà que s'evita la barreja de la terra vegetal amb runes o altre tipus de residus.
- Es verificarà, així mateix, que els llocs seleccionats per al seu apilament presenten una pendent inferior al 10% i estan protegits del vent.
- Es verificarà que el procés d'emmagatzematge en munts, així com el seu manteniment i estesa sobre les superfícies a revegetar respon als condicionants habituals en aquests casos.

Protecció de les aigües

- Es vigilarà que durant la fase de realització de moviments de terres i implementació de talussos, no es produeixin alteracions (aterrits, aportacions de terres, d'olis ...), sobre els cursos fluvials de l'àrea ni sobre el fons dels tàlvegs on es projecten obres de drenatge transversal.
- Es verificarà, així mateix, que no es realitzen operacions de rentat de maquinària o materials d'obra a les rodalies de les lleres fluvials de l'àmbit de les obres.
- Es verificarà i comprovarà, a peu d'obra, que es prenen totes les mesures necessàries i precises per evitar l'abocament i/o posada en contacte del formigó amb les aigües dels rius i rierols inscrits en l'àmbit de les obres.
- Es verificarà que, durant la totalitat del procés constructiu i per a la totalitat del personal implicat en ell, es manté suficientment informat a aquest personal al respecte de totes aquelles mesures necessàries per evitar situacions de risc de contaminació de les aigües: informació al personal d'obra, cures i normes per al maneig de materials de risc (formigons, olis, maquinària, etc.).

- Es controlaran les operacions de manteniment i canvi d'oli de la maquinària i eliminació de residus, a fi d'evitar la possible contaminació de les aigües.
- Es controlarà el moviment de la maquinària, limitant a les zones definides en el Pla Viari i d'Accessos a obra, per tal d'impedir el trànsit per àrees no destinades al seu pas o estacionament, evitant d'aquesta manera l'afecció innecessària sobre els sistemes hidrològics del territori.
- Es comprovarà que s'instal·len els sistemes destinats a controlar l'arribada de pols, fins i altres materials a les aigües continentals i que es tradueix en la implementació de basses de decantació i/o barreres antiterbolesa a les zones d'encreuament de les lleres fluvials interceptades comprovant, així mateix, que es realitzen les operacions de manteniment suficients i necessàries per a mantenir-los en condicions d'operativitat.

En general:

- Es prohibeix abocar restes de beurades de ciment de les voreres sobre el paviment de calçada, escocells o sobre terres, es realitzarà la neteja immediata de les restes de beurades i s'evitarà que entri en contacte amb material acopiat, terres i amb el saluló dels escocells.
- Es portarà un registre dels residus produïts o importats, en què s'indicarà les quantitats, naturalesa, tipus de gestió realitzada, destinació final, incidències, etc.
- Es presentarà un informe anual a l'Administració Pública competent en el qual s'especificarà la quantitat de residus perillosos produïts, naturalesa dels mateixos, destinació final, freqüència de recollida i mitjà de transport.
- S'informarà immediatament a l'Administració Pública competent en cas de desaparició, pèrdua o fuita de residus perillosos.
- Es controlarà que els materials sobrants són retirats als llocs de destinació de la forma més ràpida possible i que no s'apilen a la zona exterior de les obres.
- Es realitzaran inspeccions visuals per detectar residus sòlids, així com controls periòdics del nivell de presència de contaminants en el sòl, l'aigua...
- A la finalització de les obres i abans de l'inici de la fase d'explotació, s'hauran d'haver retirat i gestionat adequadament la totalitat dels residus d'obra.

Amb aquestes mesures desenvolupades al Pla de Gestió de Residus es pretén, en l'execució de les obres, realitzar un correcte tractament de tots els residus que es generin, assumint en especial la política medi ambiental estatal, que segueix la línia marcada per totes les directrius ambientals amb origen a la Unió Europea.

Pla d'enderroc

La planificació d'enderrocs de l'obra s'ha estudiat per part de l'equip redactor amb la fi d'aconseguir una màxima segregació i reutilització del residu generat com a concepte fonamental, però també amb la idea de no enderrocar allò que no calgui, i es pugui mantenir. En tot cas, es seguiran els requeriments del Pla de treballs.

Operacions de reutilització , valorització o eliminació

Per definir les operacions de gestió de residus caldrà deixar constància de:

- El tipus de separació selectiva i el nombre de contenidors en funció de les possibilitats de reutilització, de les tipologies de residu, de l'espai de l'obra, de la viabilitat de tenir una planta mòbil matxucadora a l'obra, etc.
- La quantitat de material reutilitzat (m^3 una vegada matxucats) a l'obra procedent del reciclatge in situ dels residus petris generats en el mateix emplaçament. Quantitat de residu petri (m^3) que s'ha evitat portar a abocador.
- Els models de senyalitzacions emprades per als contenidors segons el tipus de residu que poden contenir.
- Les dades sobre destí dels residus (dades dels gestors de les instal·lacions de valorització, separació, transferència o de dipòsits controlats).

Gestió a la pròpia obra

A les taules s'adjunten, les fitxes de la identificació de les operacions de gestió de residus dins l'obra més apropiats per l'obra en qüestió.

Indicades ja la zones destinades a aparcament de maquinària, recull de material i abocadors, ara indicarem les mesures a prendre per a la separació de residus de l'obra.

L'ordre previst en l'execució de les tasques d'enderroc facilitarà la selecció dels materials, col·locant-los als seus contenidors corresponents.

A la vista que els residus generats són fonamentalment ceràmics, formigó i mescla bituminosa, i en menor escala de metalls, fusta, plàstic, paper i cartó, serà necessari fer una separació individualitzada, per a la qual cosa s'ha destinat un sector de la zona d'aplec per a la seva acumulació.

A continuació s'adjunten, en forma de taula, una fitxa per facilitar la identificació de les operacions de gestió de residus dintre i fora de l'obra, més apropiats per a l'obra a executar.

MODEL DE FITXA RESUM DE LA GESTIÓ DELS RESIDUS DINTRE DE L'OBRA

1	**Separació segons tipologia de residu**	Especificar el tipus de separació selectiva prevista per tal de preveure un espai a l'obra. Cal recordar que, segons el RD 105/2008, d'1 de febrer, s'ha de preveure una separació en obra de les següents fraccions, quan de forma individualitzada per cadascuna d'elles, la quantitat prevista de generació per al total de l'obra superi les següents quantitats indicades a continuació. ■ Formigó: 80 T ■ Maons, teules, ceràmics: 40 T ■ Metall: 2 T ■ Fusta: 1 T □ Vidre: 1 T ■ Plàstic: 0,5 T ■ Paper i Cartró: 0,5 T
	Especials	■ zona habilitada pels Residus Especials (amb tants bidons com calgui) La legislació de Residus Especials obliga a tenir una zona adequada per a l'emmagatzematge d'aquest tipus de residu. Entre d'altres recomanacions, es destacuen les següents: * No tenir-los emmagatzemats a l'obra més de 6 mesos. * El contenidor de residus especials haurà de situar-se en un lloc plà i fora del trànsit habitual de la maquinària d'obra, per ta d'evitar vessaments accidentals * Senyalitzar correctament els diferents contenidors on s'hagin de situar els envasos dels productes Especials, tenint en compte les incompatibilitats segons els símbols de perillositat representats en les etiquetes. * Tapar els contenidors i protegir-los de la pluja, la radiació, etc. * Emmagatzemar els bidons que contenen líquids perillosos (olis, desencofrants, etc.) en posició vertical i sobre cubetes de retenció de líquids per tal d'evitar fuites * Impermeabilitzar el terra on se situin els contenidors de residus especials
	Inerts	□ contenidor per Inerts barrejats ■ contenidor per Inerts Formigó □ contenidor per Inerts Ceràmics □ contenidor per altres inerts ■ contenidor o zona d'aplec per terres que van a abocador
	No Especials	■ contenidor per metall □ contenidor per fusta ■ contenidor per plàstic ■ contenidor per paper i cartró □ contenidor per barreges bituminoses □ contenidor per la resta de residus No Especials barrejats □ contenidor per TOTS els residus No Especials barrejats
	Inerts + No Especials	Inerts + No Especials: contenidor amb Inerts i No Especials barrejats (**) (**) Només quan sigui tècnicamen: inviable. En aquest cas, derivar-ho cap a un gestor que i faci un tractament previ.
2	**Reciclatge de residus petris inerts en la pròpia obra.**	Indicar, si s'escau, la quantitat de residus petris que es preveu matxucar a l'obra per reutilitzar, posteriormert, en el mateix emplaçament. Quantitat de residus que es preveu reciclar i que s'evita portar a abocador: (kg): (m3): 0,00 m3 Quantitat d'àrid matxucat resultant: (cal tenir en compte que l'àrid resultant, una vegada matxucat serà, aproximadament, un 30% menor al volum inicial de residus petris) (kg): (m3):
3	**Senyalització dels contenidors**	Els contenidors s'hauran de senyalitzar en funció del tipus de residu que cortinguin, d'acord amb la separació selectiva prevista.
	Inerts	Residus admesos: ceràmics, formigó, pedres, etc. CODIS CER: 170107, 170504, ... (codis admesos en els dipòsits de terres i runes)
	No Especials barrejats	Residus admesos: fusta, metall, plàstic, paper i cartró, cartró-guix, etc. CODIS CER: 170201, 170407, 150101, 170203, 170401, (codis admesos en dipòsits de residus No Especials). Aquest símbol identifica als residus No Especials barrejats, no obstant, en cas d'optar per una separació selectiva més exigent, caldria un cartell específic per a cada tipus de residu: Fusta Ferralla Paper i cartró Plàstic Cables elèctrics
	Especials	CODIS CER: (els codis dependran dels tipus de residus). Aquest símbol identifica als residus Especials de manera genèrica i pot servir per senyalitzar la zona d'aplec habilitada pels residus Especials, no obstant, a l'hora d'emmagatzemar-los cal tenir en compte els

Gestió fora de l'obra

Per a la selecció de les opcions externes de gestió s'ha fet servir la informació referent a les diferents instal·lacions de gestió autoritzades que existeixen en el nostre país que ofereix la pàgina Web de l'Agència de Residus de Catalunya (www.arc-cat.net). Aquesta via permet obtenir dades per gestionar els residus segons la seva tipologia i destí (reciclatge, transvasament o triatge i abocament dipòsit controlat).

Les empreses de gestió i tractament de residus estaran, en tot cas, autoritzades per l' Organisme Autonòmic competent per a la gestió de residus no perillosos.

DESTÍ PREVIST PELS RESIDUS NO REUTILITZABLES NI VALORITZABLES "IN SITU"		
	Tractament	**Destí**
17 01 01 Formigó	Reciclat/abocador	Planta de reciclatge RCD
17 03 02 Mescles bituminoses diferents de les especificades en el codi 17 03 01	Reciclat/abocador	Planta de reciclatge RCD
17 05 04 Terra i pedres diferents a les especificades en el codi 17 05 03.	Sense tractament específic	Us a la mateixa obra/ formació d'abocador

Per seleccionar les opcions externes de gestió, es plantegen els següents gestors:

Per a la *gestió de residus inerts i residus no especials:*

Nom del gestor: CONTAINERS VILADECANS, S.L.	
Codi de gestor	E- 515.98
Operacions autoritzades	V71 Utilització en la construcció
Adreça física	Ctra BP-1213, KM 1,75 08232 Viladecavalls
Adreça correspondència	Drecera, 2 08232 Viladecavalls
Telèfon	93 783 93 44
Ubicació (coordenades)	X: 414.112 // Y: 4.601.649
Nom del gestor: TRANSFEL, S.A.	
Codi de gestor	E- 996.07
Operacions autoritzades	V71 Utilització en la construcció
Adreça física	Pol. Ind. Els Pinetons Ctra. B-141 (de Santiga), 74 08291 Ripollet
Adreça correspondència	Pol. Ind. Els Pinetons Ctra. B-141 (de Santiga), 74 08291 Ripollet
Telèfon	93 586 46 44
Ubicació (coordenades)	X: 429.079 // Y: 4.595.294
Nom del gestor: BOJ SERVEIS DE RECICLATGE, S.L.	
Codi de gestor	E- 188.96
Operacions autoritzades	V11 Reciclatge de paper i cartró V12 Reciclatge de plàstics V13 Reciclatge de tèxtils V14 Reciclatge vidre V15 Reciclatge i reutilització de fustes V41 Reciclatge i recuperació de metalls o compostos metàl·lics
Adreça física	Pol. Ind. Can Cuyàs C/ Can Cuyàs, 7 08110 Montcada i Reixac
Adreça correspondència	Pol. Ind. Can Cuyàs C/ Can Cuyàs, 7 08110 Montcada i Reixac
Telèfon	93 564 19 17
Fax	93 575 17 74
E-mail	info@bojreciclatge.com
Web	www.bojreciclatge.com
Ubicació (coordenades)	X: 431.050 // Y: 4.590.820

A més de la zona especial de canvi d'oli, repostatge i safareig, el parc de maquinària comptarà amb contenidors destinats a l'abocament de materials de rebuig, de manera que tots els residus produïts en l'obra siguin classificats i segregats en el seu origen, evitant el seu abocament incontrolat i la formació de possibles focus de contaminació.

S'instal·larà un punt net per a la gestió dels residus sòlids generats durant les obra. Es tracta d'un lloc d'emmagatzematge temporal dels residus, propers a àrees d'activitat intensa i prolongada. Compten amb un conjunt de contenidors, alguns amb capacitat de compactació, distingibles segons el tipus de rebuig:

Classe de residu	Color contenidor
Metall	Gris
Fusta	Marró
Derivats del petroli	Vermell
Pneumàtics	Negre
Plàstic	Groc
Paper i cartró	Blau
Vidre	Blanc
Restes orgàniques	Verd

Aquesta deixalleria s'ubicarà en parcs de maquinària, oficines i menjador, així com en zones de construcció d'estructures importants. Els contenidors amb què es dotaran les deixalleries seran diferents segons el lloc:

Al Parc de maquinària i ferralla, oficines, magatzem, menjador i vestidors:

- Dipòsit estanc per a derivats del petroli
- Contenidor estanc per a recipients metàl·lics
- Contenidor obert per a pneumàtics
- Contenidor estanc per a embalatges i recipients plàstics
- Contenidor estanc per a embalatges de paper i cartró
- Contenidor estanc per a recipients de vidre
- Contenidor estanc per a restes orgàniques

A la zona de construcció d'estructures:

- Contenidor obert per a metalls
- Contenidor obert per a fustes
- Contenidor estanc per a embalatges plàstics
- Contenidor estanc per a embalatges de paper i cartró

La recollida serà selectiva i periòdica, al ritme que imposi la generació d'aquests. Els residus es duran a plantes adequades per al seu tractament o reciclatge, o abocadors permesos per a la seva eliminació.

Per a les substàncies contaminants (olis, refrigerants, combustibles, etc), s'habilitaran dipòsits a l'efecte a la zona de seguretat, on es puguin emmagatzemar en condicions; assegurant la gestió racionalitzada dels mateixos, considerant que els abocaments generats s'han de tractar com a residus perillosos, tal com estableix la legislació sectorial (“RD 833/88” de residus perillosos, modificat pel “RD 952/97”).

L'emmagatzematge dels residus perillosos es realitzarà en zones especials d'emmagatzematge temporal que s'instal·laran segons les indicacions següents:

- El recinte ha d'estar a cobert i el seu contorn delimitat
- Ha de tenir una cubeta per a recollir possibles vessaments
- Els diferents tipus de residus han d'estar clarament separats i identificats
- Els tipus de contenidors a utilitzar pot ser variable (bidons, caixes,...)
- Si l'emmagatzematge és previ al lliurament per a la seva gestió des del parc de maquinària, n'hi ha prou amb una etiqueta identificativa del tipus: ENVASOS CONTAMINATS, PILES ...
- Si el lliurament a gestor es realitza des de l'obra, l'etiqueta ha de cobrir tots els apartats requerits legalment: codi del recurs, identificació de l'empresa i el gestor final.
- Al Parc de maquinària s'instal·larà un recinte per a aquest fi que, preferentment, serà prefabricat

Annex 06. Jardineria i reg

JARDINERIA I REG

Actualment a l'interior d'illa trobem arbrat, a parterre (espai a on no hi ha aparcament subterrani). Les espècies són Albizia julibrissin, Populus Alba "Pyramidalis", Koelreuteria paniculata "Fastigiata" i Jacaranda mimosifolia.

Actuació projectada

L'actuació a nivell de plantació preveu la incorporació d'arbrat i d'arbustiva, completant l'enjardinament de l'interior d'illa. Es preveu la plantació de 12 noves unitats d'arbres: 2 unitats de *Jacaranda Mimosifolia (xicranda)* en escocell de 2x2m, de perímetre de 18/20cm, i 1 Albizia Julibrissin i 9 Casuarina cunninghamiana, tots de perímetre 16/18, a parterre (les Casuarines disposats seguint l'alineació de les mitgeres en continuïtat amb els existents).

- Arbres existents: 0
- Posicions a eliminar: 0
- Noves posicions d'arbrat: 12 unitats

Albizia Julibrissin

Casuarina cunninghamiana

Jacaranda Mimosifolia

Per altra banda, es plantarà un nucli d'arbustiva amb Viburnum Tinus i Photinia Fraseri "Red Robin", subministrades en contenidor de 5l i plantades amb una densitat de 6u/m2.

L'acabat superficial del parterre serà amb 10cm d'encoixinament amb triturat de poda.

La compra del material vegetal es farà després que la Direcció Facultativa esculli i marqui els arbres en el viver de procedència. Els arbres hauran de complir les característiques especificades al projecte, pel que fa a la mida i al perímetre a 1m de la base del tronc, formació de les branques i copa, així com la seva presentació. La D.F. podrà demanar informació sobre les condicions de cultiu en el viver, les vegades que ha estat repicat, i podrà exigir que es compleixi la normativa especificada en les Normes Tecnològiques de Jardineria del Col·legi d'Enginyers Tècnics Agrícoles de Catalunya. El subministrament de les espècies es farà en l'època adequada i en les millors condicions per a l'arbre, és a dir, el transport des del viver es realitzarà el mateix dia de la plantació i els arbres es transportaran amb les branques protegides per a evitar ferides en l'escorça.

S'evitarà plantar els arbres durant els mesos d'estiu o hivern, fent-ho preferiblement a principis de tardor o a principis de primavera.

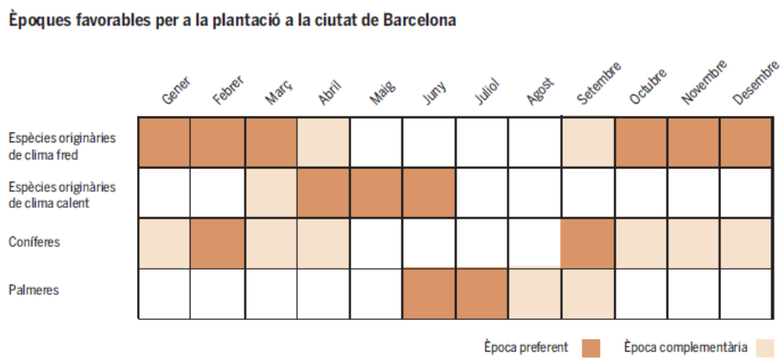

Terres de plantació

Es preveu l' aportació i incorporació de terra vegetal adobada, a granel, amb mitjans manuals.

La composició i les característiques de les terres de plantació de l'arbrat viari en Barcelona son: Sorra (40% en volum), 20% terra vegetal en volum, 30% fibra de coco en volum, 10% argila en volum, silicat col·loïdal (1 kg/m3), fertilitzant d'alliberament lent 6M (1 kg/m3) i hidrogel tipus fi (amb consulta prèvia a PiJBIM).

Es sol·licitarà analítica de les terres, a càrrec del contractista si la DO així ho determina, de mostres agafades a la pròpia obra.

Caldrà canviar totes les terres que siguin de mala qualitat. La terra apta ha de complir:

- Textura franca o franca arenosa.
- No tenir granulometria superior als 8 mm
- pH entre 6 i 8
- Estimulador d'arrelament (1 kg/m3)
- Estar lliure de patògens, males herbes i contaminants.

Al parterre es disposarà un substrat continu de 50cm de terra vegetal, categoria alta, 20cm de terra sorrenca, 20cm d'ull de perdiu i 20cm de gravetes filtrants. A on es plantaran els arbres, el clot de plantació permetrà incorporar un gruix de terra vegetal de 100cm.

Arbres en escocell

Els arbres tindran reg per degoteig i la incorporació de 100 cm de terra vegetal adobada, 20cm de terra sorrenca, 20cm d'ull de perdiu i 20cm de gravetes filtrants. Es verificarà a obra la capacitat d'infiltració del terreny natural.

Es preveu també el subministrament i col·locació de tutors d'acord amb la dimensió de l'arbrat de nova plantació.

Xarxa de Reg

Les obres contemplen aprofitar la xarxa de reg existent a l'interior d'illa, allargant el reg per degoteig del parterre i dels anells de degoters dels arbres.

Els registres actuals es troben a parterre, fora del forjat de l'aparcament. Es preveu la substitució de les tapes de registre per unes d'acord amb la normativa vigent però es mantindran a la seva posició actual per a evitar afectar l'aparcament ni actuar a sobre del forjat.

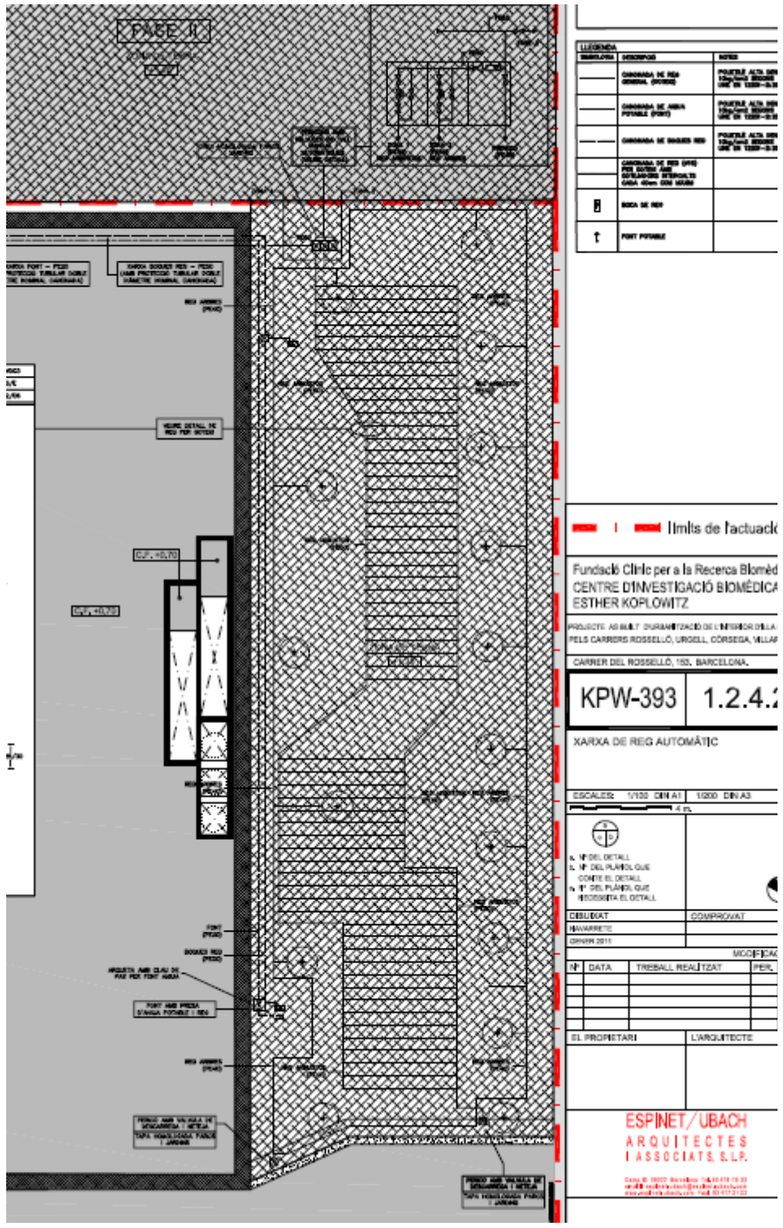

Cabals de càlcul dels sectors ampliants:

DEGOTEIG ARBRAT

Sector existent arbrat: (16 unitats d'arbres)

Anell degoters (11 unitats 2.3 l/h=25.3 l/h unitat d'abre)

Existent	unitats	q (l/h)	Q(m3/h)
Interior	16	25,3	0.405

El projecte afegeig 12 unitats al sector existent:

	unitats	q (l/h)	Q(m3/h)
Existent	16	25,3	0.405
Projecte	12	25,3	0.304
TOTAL			0,709

DEGOTEIG ARBUSTIVA

MARC DE PLANTACIÓ (0.33X0.33) 2.3 l/h=20,7 l/h m2 plantació)

Existent	m2s	q (l/h)	Q(m3/h)
Interior	128	21.12	2,65

El projecte afegeig 30 m2 de plantació d'arbustiva:

	m2s	q (l/h)	Q(m3/h)
Existent	128	21.12	2,65
Projecte	30	21.12	0.60
TOTAL			3,25

Càlculs de consum d'aigua

L'actuació projectada contempla la xarxa de reg necessària per a la nova plantació, completant l'existent.

La instal·lació de reg s'ha projectat d'acord amb l'establert al Plec de Condicions Tècniques de les Instal·lacions de Reg, de Parcs i Jardins de Barcelona i per complir amb l'objectiu de formalitzar una instal·lació eficient, que satisfaci les necessitats hídriques però optimitzant el consum d'aigua per al reg dels parcs i jardins.

L'aigua intervé de forma essencial en el desenvolupament de les plantes, ja que és un element necessari per realitzar les seves funcions vitals i transportar els nutrients del sòl a les tiges i a les fulles. La transpiració de l'aigua per part de les plantes és el motor principal de la circulació de l'aigua des del sòl cap a les parts superiors de la planta, formant un continu sòl-arrel-tija-fulles-atmosfera. Així doncs, el consum d'aigua per les plantes depèn de la taxa d'evaporació i de les condicions ambientals que l'afavoreixen.

La disponibilitat i reserva d'aigua en el substrat on exploren les arrels ha de ser suficient per compensar les pèrdues per transpiració. Si hi ha un desequilibri i la sortida d'aigua és superior a l'entrada, les plantes pateixen els efectes de la manca d'aigua o estès hídric. Per tant, l'aigua que es perd per evaporació és la que s'ha de reposar amb el reg.

Així primer de tot es determina l'evapotranspiració, la qual està condicionada per factors del sòl (capacitat de retenció de l'aigua, d'escalfament, exposició al sol...), la naturalesa de la vegetació, la fase vegetativa en la que es troben les plantes i les condicions meteorològiques que afavoreixen o atenuen l'evaporació, com la intensitat de radiació solar, vents, humitat atmosfèrica...

En conseqüència, l'evaporació potencial o màxima teòrica està corregida per un factor que determina la evapotranspiració real d'un cultiu determinat. Aquest factor que permet ajustar l'aigua que requereixen les plantes s'anomena coeficient de jardineria (*Kj*).

Si projectem diferents plantes amb diferents característiques, tindrem diferents Kj. Cal tenir en compte que, altes dosi d'aigua signifiquen més consum de nutrients, més producció i per tant més manteniment.

Els valors de Kc van de 0.2 a 1.0, segons l'espècia i l'època de l'any: a la primavera i a la tardor és bastant coincident, a l'estiu augmenta i a l'hivern és més baix.

Un cop determinada l'evapotranspiració, per a calcular la dosi de reg s'han de descomptar les pluges efectives. En general, a Barcelona, les pluges d'hivern són útils al 100% coincidint amb el moment on les plantes no estan a màxima demanda d'aigua. A la primavera i a la tardor, l'eficiència de les pluges varia entre el 20% i el 40% i a l'estiu, amb pluges escasses, es poden descartar exceptuant anys molt concrets. Així es determina la necessitat hídrica de les diferents plantes.

En resum, podem dir que regar és subministrar aigua a les arrels de les plantes per tal de satisfer les necessitats que no són cobertes per la pluja. Per a calcular aquesta necessitat d'aigua en un mes concret es tenen en compte els dades mensuals de pluviometria, pluja útil, evapotranspiració de referència del cultiu i el coeficient de cultiu de la planta.

Per determinar el volum d'aigua necessari, cal establir el reg que caldrà. La durada de reg útil és la quantitat d'aigua que s'ha d'aportar per a que aquest sigui efectiu i depèn de la fondària de les arrels de la vegetació i del tipus de sòl i la seva textura. Normalment es parla de profunditat de terra vegetal de 100cm per arbres,. La textura del sòl determina la quantitat d'aigua que aquest pot emmagatzemar.

En un sòl de textura franca, com és la que ens ocupa, els litres d'aigua disponibles per m^2 és de 140l a 100cm de fondària. Normalment, es recomana regar quan s'ha esgotat el 40-50% de l'aigua disponible.

Les necessitats en mm/dia dividides entre la pluviometria del sector en mm/hora proporciona els minuts que s'ha de regar cada dia. Normalment no cal regar cada dia, i cada cop que es rega s'ha d'aplicar una quantitat d'aigua que depèn de la profunditat de sòl que es vol humitejar i de les característiques del terreny, ja sigui tipus sorrenc o argilós. És a dir, s'estima una dosi útil de reg o temps útil de reg per aconseguir la màxima eficàcia de l'aigua.

ARBRAT EN ALINEACIÓ

Dades generals

Localització	Area Metropolitana de Barcelona	
Latitud	42º	
Tipus de vegetació	Arbres ornamentals en alineació	
Factor espècie		Es consideren valors dels arbres més exigents
Factor densitat	1	Factor moderat.
Factor microclima	1,2	Factor elevat. Condicions de paviment

Determinació de les necessitats netes de reg

GESPA	GEN	FEB	MAR	ABR	MAI	JUN	JUL	AGO	SEP	OCT	NOV	DEC	MITJ
Tª mitjanes (ºC)	8,8	9,6	11,1	12,9	15,9	19,7	22,8	23,0	21,1	17,1	12,5	9,7	15
Pluviometria	44,0	36,0	48,0	51,0	57,0	38,0	22,0	66,0	79,0	94,0	74,0	50,0	659
Pluja efectiva (*)	16,4	11,6	18,8	20,6	24,2	12,8	3,2	29,6	39,2	51,2	35,2	20,0	283
Hores de sol	146,0	156,0	187,0	204,0	248,0	267,0	308,0	270,0	207,0	181,0	145,0	143,0	2.462
Eto (mm)	0,70	1,20	1,70	2,30	3,20	3,90	5,10	4,80	3,10	2,10	1,20	0,80	
Factor espècie	0,40	0,40	0,40	0,40	0,60	0,70	0,80	0,80	0,60	0,60	0,40	0,40	
Factor densitat	1,00	1,00	1,00	1,00	1,00	1,00	1,00	1,00	1,00	1,00	1,00	1,00	
Factor microclima	1,20	1,20	1,20	1,20	1,20	1,20	1,20	1,20	1,20	1,20	1,20	1,20	
Etc (mm/dia)	0,34	0,58	0,82	1,10	2,30	3,28	4,90	4,61	2,23	1,51	0,58	0,38	
Etc (mm/mes)	10,4	17,3	25,3	33,1	71,4	98,3	151,8	142,8	67,0	46,9	17,3	11,9	693
Necessitats netes reg	6,0	-5,7	-6,5	-12,5	-47,2	-85,5	-148,6	-113,2	-27,8	4,3	17,9	8,1	-447

* Mètode precipitació fiable FAO

Anualment hi ha una pèrdua mitja per evapotranspiració de 696 mm/any 696 litres/any

Descomptant la pluja mitja anual les necessitats netes de reg són -447 mm/any

Determinació de la dosi màxima de reg en funció de la textura del sòl i la fondària de les arrels

TEXTURA	Aigua útil (%)	RFu (%)	Arrels 60 cm	Perme. mm/h	Dosi màx.	
Argilosa	29,0	11,6	69,6	3,6	3,6	
Franco-argilosa	24,0	9,6	57,6	6,4	6,4	
Franca	18,0	7,2	43,2	8,9	8,9	
Franca-sorrenca	9,0	3,6	21,6	16,0	16,0	mm/reg
Sorrenca	7,0	2,8	16,8	19,0	16,8	

Textura de terreny franca-sorrenca-dosi màxima de reg 16 mm/m2 superfície d'escocell i per una profunditat d'arrels 60 cm.

Tenint en compte l'eficiència del sistema de reg, la dosi cal augmentar-la a19.56 mm/m2

Necessitats brutes de reg

SISTEMA	Dosi	Rentat	Efic	D real	
Barbotejadors	16,00	10%	70%	25,14	mm/reg
Degoteig	16,00	10%	90%	19,56	mm/reg

Planificació del reg per degoteig

- Goteig
  - Marc en arbres: anells amb 7 degotadors a 0,33 m de 3,5l/h, es a dir 24,5 l/h arbre

L'actuació projectada a l'àmbit contempla, segons les espècies vegetals previstes i seguint les recomanacions del personal de Parcs i Jardins així com les directrius del Manual de Reg de Parcs i Jardins, un total de 12 anells amb degotadors pels nous arbres.

Tenint en compte les dimensions de les actuacions, es perllonga el sector de reg per l'arbrat existent.

Sector completat	unitats	q (l/h)	Q(m3/h)
Interior	12	24,5	0.03

Per tal de determinar el temps de reg i la freqüència

Sistema	Dosi de reg	q (l/h)	Temps (h)	Minuts (min)
Degoters arbrat	19,56	24,5	0,79	48

Les freqüències de reg anuals tenint en compte un any sec

Freqüència del reg al llarg de l'any

ARBRES	GEN	FEB	MAR	ABR	MAI	JUN	JUL	AGO	SEP	OCT	NOV	DEC	TOTAL
Freqüència		2	2	3	5	7	10	9	5				43

D'acord amb les freqüències de reg estimades el consum anual d'aigua

Sector completat	Q(m3/h)	Temps reg	Freqüències reg	Consum (m3)
Interior	0.03	0,79	43	1.02

ARBUSTS, ENTAPISSANTS, REGATS AMB DEGOTEIG

Dades generals

Localització		Àrea Metropolitana de Barcelona
Latitud		42º
Tipus de vegetació		Arbusts, entapissants regats amb degoteig
Factor espècie		Factor moderat, el de les espècies més exigents
Factor densitat	1	Factor moderat. Coberta vegetal del 100%
Factor microclima	1	Factor moderat. Condicions de camp obert

Determinació de les necessitats netes de reg

GESPA	GEN	FEB	MAR	ABR	MAI	JUN	JUL	AGO	SEP	OCT	NOV	DEC	MITJ
Tª mitjanes (ºC)	8,8	9,6	11,1	12,9	15,9	19,7	22,8	23,0	21,1	17,1	12,5	9,7	15
Pluviometria	44,0	36,0	48,0	51,0	57,0	38,0	22,0	66,0	79,0	94,0	74,0	50,0	659
Pluja efectiva (*)	16,4	11,6	18,8	20,6	24,2	12,8	3,2	29,6	39,2	51,2	35,2	20,0	283
Hores de sol	146,0	156,0	187,0	204,0	248,0	267,0	308,0	270,0	207,0	181,0	145,0	143,0	2.462
Eto (mm)	0,70	1,20	1,70	2,30	3,20	3,90	5,10	4,80	3,10	2,10	1,20	0,80	
Factor espècie	0,60	0,60	0,60	0,60	0,60	0,60	0,60	0,60	0,60	0,60	0,60	0,60	
Factor densitat	1,00	1,00	1,00	1,00	1,00	1,00	1,00	1,00	1,00	1,00	1,00	1,00	
Factor microclima	1,00	1,00	1,00	1,00	1,00	1,00	1,00	1,00	1,00	1,00	1,00	1,00	
Etc (mm/dia)	0,42	0,72	1,02	1,38	1,92	2,34	3,06	2,88	1,86	1,26	0,72	0,48	
Etc (mm/mes)	13,0	21,6	31,6	41,4	59,5	70,2	94,9	89,3	55,8	39,1	21,6	14,9	553
Necessitats netes reg	3,4	-10,0	-12,8	-20,8	-35,3	-57,4	-91,7	-59,7	-16,6	12,1	13,6	5,1	-304

* Mètode precipitació fiable FAO

Determinació de les dosis de reg

TEXTURA	Aigua útil (%)	RFu (%)	Arrels 20 cm	Perme. mm/h	Dosi màx
Argilosa	29,0	11,6	23,2	3,6	3,6
Franc-argilosa	24,0	9,6	24,0	6,4	6,4
Franca	18,0	7,2	18,0	8,9	8,9
Franc-sorrenca	9,0	3,6	9,0	16,0	**9,0** mm/reg
Sorrenca	7,0	2,8	7,0	19,0	7,0

Freqüència del reg al llarg de l'any

GESPA	GEN	FEB	MAR	ABR	MAI	JUN	JUL	AGO	SEP	OCT	NOV	DEC	TOTAL
Freqüència		3	4	5	7	8	11	10	7				55

Necessitats brutes de reg

SISTEMA	Dosi	Rentat	Efic	D real	
Degoters	9,00	10%	90%	11,00	mm/reg

Planificació del reg

SISTEMA	D real	Pluviom mm/h	Temps reg (h)	Temps reg (')	nº sectors	Temps total
Degoters (0,3x0,4)	11,00	19,00	0,58	34,74		0,00
Degoters (0,5x0,4)	11,00	12,00	0,92	55,00		0,00
Degoters (0,5x0,5)	11,00	9,00	1,22	73,33		0,00

- <u>PARTERRE - GOTEIG</u>
  - Marc 0,30x0,30: 2,3l/h, es a dir 21.12 l/h

L'actuació projectada contempla allargar el sector de reg per degoteig per a l'arbustiva.

Parterres	m2	q (l/h)	Q(m3/h)
Parterre	30	21.12	0.630

Per tal de determinar el temps de reg i la freqüència

Sistema	Dosi de reg	q (l/h)	Temps (h)	Minuts (min)
Parterre	11	21.12	0,52	31.2

Sistema	Q(m3/h)	Temps reg	Freqüències reg	Consum (m3)
Parterre	0.630	0.52	55	18,02

Total consum anual arbrat+arbustiva: 1.02+18.02=19.04 m^3

Càlculs de pèrdua de pressió d'aigua.

Tenint en compte la longitud de canonada, el desnivell entre l'origen i final de la xarxa i els diàmetres es pot considerar que les pèrdues són de segon ordre i per tant menyspreables.

Pla de manteniment

El promotor, ja sigui públic o privat, és el responsable de la bona conservació i el manteniment de l'espai verd durant el període de garantia a comptar des de la recepció i acceptació de l'obra. El promotor, ja sigui públic o privat, ha de resoldre i esmenar a càrrec seu qualsevol incidència que pugui produir-se durant aquest termini, a excepció dels actes vandàlics (Ordenança del medi ambient de Barcelona, títol 7, article 75-9).

Durant el període de garantia, s'han de dur a terme totes les operacions de manteniment necessàries perquè l'arbrat es mantingui en perfecte estat. Són d'aplicació les NTJ (Normes tecnològiques de jardineria i paisatgisme) del Col·legi Oficial d'Enginyers Tècnics Agrícoles de Catalunya, actualment Fundació de la Jardineria i el Paisatge.

Donada la naturalesa de l'actuació i l'àmbit, el factor de correcció a considera al pla de manteniment per dificultats de manteniment i deteriorament anticipat a considerar és:

Per topografia irregular desnivells i talussos:

- **Espai pla: x1,00**
- Pendents fins al 30%: x1.05
- Pendents i desnivells superiors al 30%: x1,15

Per Intensitat d'ús

- Baixa intensitat: x1,00
- **Mitja intensitat : x1.05**
- Alta intensitat: x1,10

Per dificultat en quant a planta especifica i/o delicada que requereix major manteniment.

- **Espècies comuns: x1,00**
- Amb planta especifica: x1.10

Sistema de control de manteniment en fase de garantia.

Després de la recepció, es realitzaran controls mensuals mitjançant informe enviat pel mantenidor extern. Aquest informe haurà de recollir, com a mínim:

- Treballs realitzats segons pla
- Incidències externes al pla detectades.
- Fotografies dels treballs (si s'escau)
- Properes intervencions segons pla.

A més, es podran realitzar visites conjuntes (empresa de manteniment i promotor amb – Espais Verds) per constatar l'estat del manteniment i si s'adapta al pla i les condicions de recepció de l'obra, així com la data de traspàs de manteniment al final del any de garantia.

A continuació es presenta un quadre amb les tasques de manteniment recomanades d'acord amb la proposta de plantació del projecte. Cal recordar que s'ha previst xarxa de reg a totes les noves plantacions.

ELEMENT VEGETAL	TASCA	ÈPOQUES IDÒNIES DE REALITZACIÓ DE TASQUES I FREQÜÈNCIA												FREQ. ANY
		OCT	NOV	DES	GEN	FEB	MAR	ABR	MAI	JUN	JUL	AGO	SET	
	Neteja d'escocells						1						1	**2**
	Realç i formació (arbrat de 1a, 2a i 3a)				1									**1**
ARBRE VIARI	Reg automàtic (per mantenir arbrat de 1a)	2	2	2	2	2	2	2	3	3	3	3	2	**28**
	Tractament fitosanitàri													**0**
	Aportació d'adob orgànic													**0**
ARBUSTS	Aportació d'adob orgànic						1							**1**
	Reg	4	2	2	2	2	4	4	8	8	8	8	4	**56**
	Reposició de mulch	1	1	1	1	1	1	1	1	0	0	0	0	**16**

ELEMENT VEGETAL	TASCA MANTENIMENT	OCT	NOV	DES	GEN	FEB	MAR	ABR	MAI	JUN	JUL	AGO	SET	FREQ. ANY	Preu €/m2 sup<500m2	Superficie m2 executat	Valor A€	F. correcció*	Import PEM€
ARBUSTIVA TOT TIPUS	Aportació d'adob mineral	1						1				1		3	0,50	30	45.00€	1,05	47.25 €
	Aportació de terres o àrids (segons necessitats)													0		30	0	1,05	0
	Aportació d'encoixinament (segons necessitats)	2	2	2	2	2	2	2	2					16	5,00	30	2.400,00	1,05	2.520,00 €
	Neteja males herbes i flor seca	1	1	1	1	1	1	1	1	1	1	1	1	12	1,00	30	360.00€	1,05	378.00 €
	Poda i pinçament	1						1						2	1,50	30	90.00€	1,05	94.50 €
	Preparació del terreny (segons necessitats)													0		30	0	1,05	0
	Reg goteig parterre		1		1		1		1		1		1	6	0,25	30	45.00 €	1,05	47.25 €
	Tractament fitosanitari (segons necessitats)				1						1			0	0,80	30	0	1,05	0

ELEMENT VEGETAL	TASCA MANTENIMENT	OCT	NOV	DES	GEN	FEB	MAR	ABR	MAI	JUN	JUL	AGO	SET	FREQ. ANY	Preu € U>25	U executat	Valor A€	F. correcció*	Import PEM€
ARBRE - VIARI	Entrecavat i neteja d'escocells							1				1		**2**	9,00	12	216.00€	1,05	226.80 €
	Realç i formació (arbrat de 1a, 2a i 3a)				1									**1**	8,00	12	96,00€	1,05	100.80€
	Mant Reg automàtic goteig (freqüència mensual)					2	2	3	5	7	10	9	5	**43**	1,00	12	516,00€	1,05	541.80€

Total: 3.956,40 eur PEM

Normativa i referències

Les referències contemplades han estat les següents:

- *Plec de Prescripcions Tècniques per al disseny, l'execució i la recepció d'espais verds.*
- *Plec de Prescripcions Tècniques per al disseny i l'execució de les instal·lacions de Reg,*
- *Protecció d'elements vegetals durant la realització d'Obres,*
- *Plec de Condicions Tècniques Particulars de les Fustes*
- *Manual de senyalització per als espais verds públics de Barcelona.*

Annex 07. Enllumenat

ENLLUMENAT

L'interior d'illa compta actualment amb 7 fatals tipus MADRID de HESS d'alçada 3.50 m de 100W de VSAP. Amb la distribució que es pot veure al croquis adjunt.



D'acord amb l'estudi lumínic realitzat pel projecte executiu de l'interior d'Illa es pot observar que la zona d'estada té uns nivells mitjos de 15 lux amb unes uniformitats inferiors al 0.4.

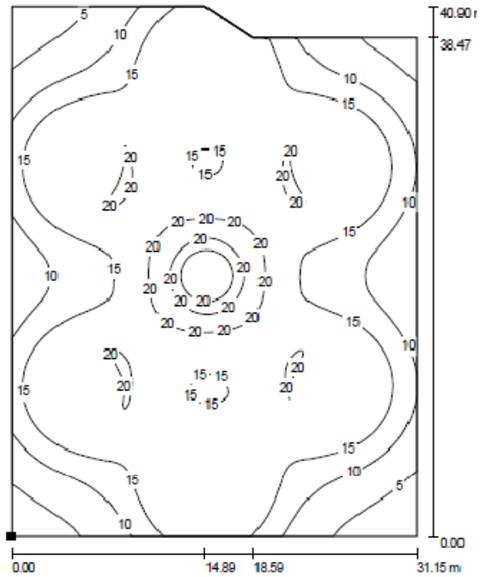

3.20	4.43	6.38	9.80	15	15	17					
4.36	6.00	8.19	12	17	18	19	17	14	9.45	6.90	5.04
5.99	8.31	11	13	18	17	19	19	15	12	9.34	6.93
8.45	12	14	15	18	20	19	19	16	15	13	10
10	15	17	18	17	18	19	18	17	18	17	15	9.72
13	16	17	20	18	16	16	16	18	19	16	16	12
14	16	19	19	18	15	15	15	19	18	19	15	13
15	16	19	19	18	16	15	16	19	18	19	15	14
13	17	17	20	18	17	17	17	19	20	17	17	12
11	16	18	19	18	19	20	19	18	19	18	16	11
9.79	14	16	17	20	21	20	21	18	16	15	12	
8.35	11	13	16	20	20	21	21	18	14	12	9.67	
7.90	11	13	16	21	21	21	20	18	14	12	9.21	
8.43	11	14	16	20	19	20	21	18	15	12	9.82	
10	14	16	17	19	21	21	21	18	17	15	12	
11	16	19	19	18	19	19	19	18	19	18	16	11
14	17	17	20	18	17	16	16	18	20	17	17	13
15	16	19	19	18	15	15	15	19	18	19	15	14
14	16	19	19	18	15	15	15	18	19	19	15	14
13	17	17	20	18	17	17	16	18	19	16	16	12
10	15	17	18	18	19	19	19	17	17	17	14	9.50
8.19	12	14	15	18	19	18	19	16	14	13	9.72	
5.87	7.95	10	13	18	18	19	18	15	11	8.99	6.72	
4.20	5.78	7.92	11	17	18	18	17	14	9.12	6.59	4.82	
3.11	4.28	6.17	9.46	15	16	16	17	12	7.38	4.98	3.54	

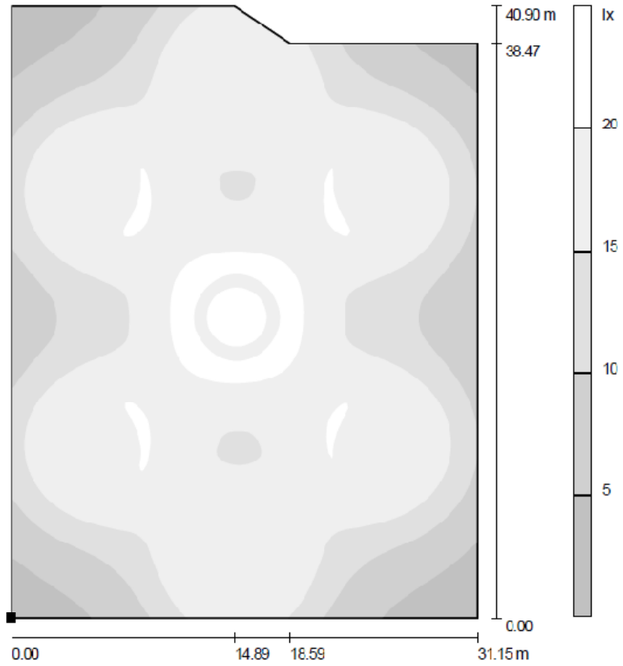

Actuació projectada

D'acord amb les indicacions d'Enllumenat es proposa instal·lar un nou punt de llum a la zona ampliada i es comprova que els nivells lumínics mitjos en aquest àmbit (CG1) són superiors a 15 lux (uniformitat 0.4) i al parterre (CG2) de 5 lux.

El punt de llum proposat és el projector luna LED de Roura a una alçada de 4.00 m amb la columna tipus Plus.

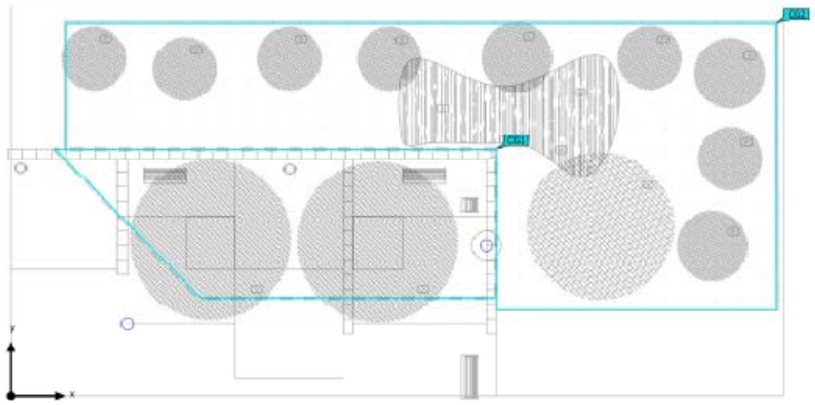

Superficie de cálculo

Propiedades	Ē	$E_{mín}$	$E_{máx}$	U_o (g_1)	g_2	Índice
Superficie de cálculo 1 Iluminancia perpendicular Altura: 0.100 m	21.6 lx	11.9 lx	48.1 lx	0.55	0.25	CG1
Superficie de cálculo 2 Iluminancia perpendicular Altura: 0.100 m	9.55 lx	3.26 lx	38.7 lx	0.34	0.084	CG2

Perfil de uso: Configuración DIALux predeterminada (5.1.4 Estándar (área de tránsito al aire libre))

A continuació s'adjunta l'estudi lumínic complet de l'àmbit de projecte

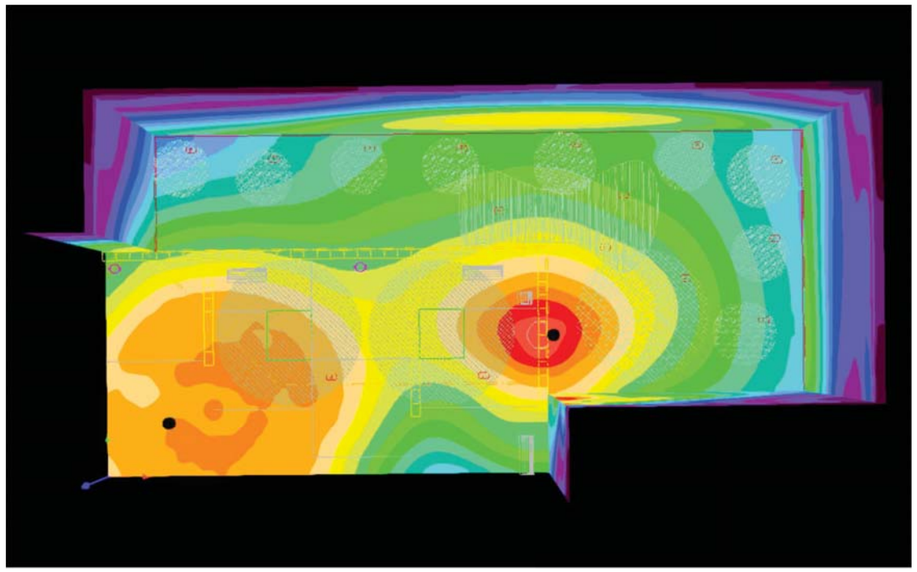

049202503v2 ESTUDI LUMINOTÈCNIC

Illa interior Beatriu Pinós

Editor
Industria de Iluminación
ROURA

Created with DIALux

Contenido

Portada ... 1
Contenido ... 2
Lista de luminarias ... 3

Fichas de producto

ROURA - [FL.17] LUMINARIA LUNA (1x 34L 3000K 0.50A) ... 4
ROURA - LUMINARIA EXISTENT (1x EXISTENT) ... 5

Terreno 1

Plano de situación de luminarias ... 6
Lista de luminarias ... 9
Objetos de cálculo / Escena de luz 1 ... 10
Superficie de cálculo 1 / Escena de luz 1 / Iluminancia perpendicular ... 12
Superficie de cálculo 2 / Escena de luz 1 / Iluminancia perpendicular ... 13

Lista de luminarias

Φ_{total}	P_{total}	Rendimiento lumínico
12082 lm	166.8 W	72.4 lm/W

Uni.	Fabricante	N° de artículo	Nombre del artículo	P	Φ	Rendimiento lumínico
1	ROURA		LUMINARIA EXISTENT	120.0 W	6533 lm	54.4 lm/W
1	ROURA		[FL.17] LUMINARIA LUNA	46.8 W	5549 lm	118.6 lm/W

Ficha de producto

ROURA - [FL.17] LUMINARIA LUNA

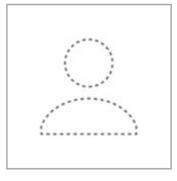

P	46.8 W
$\Phi_{Lámpara}$	6078 lm
$\Phi_{Luminaria}$	5549 lm
η	91.30 %
Rendimiento lumínico	118.6 lm/W
CCT	3000 K
CRI	70

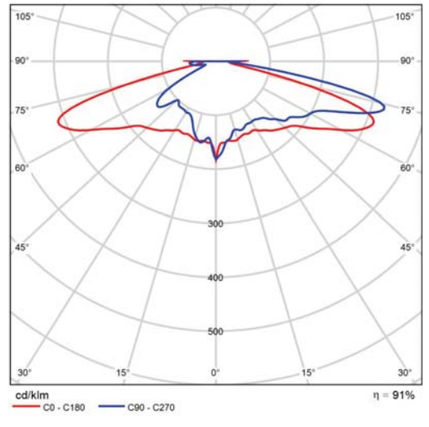

CDL polar

Ficha de producto

ROURA - LUMINARIA EXISTENT

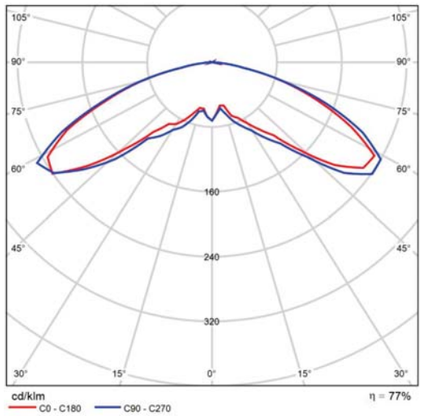

CDL polar

P	120.0 W
$\Phi_{Lámpara}$	8500 lm
$\Phi_{Luminaria}$	6533 lm
η	76.86 %
Rendimiento lumínico	54.4 lm/W
CCT	3000 K
CRI	100

Terreno 1

Plano de situación de luminarias

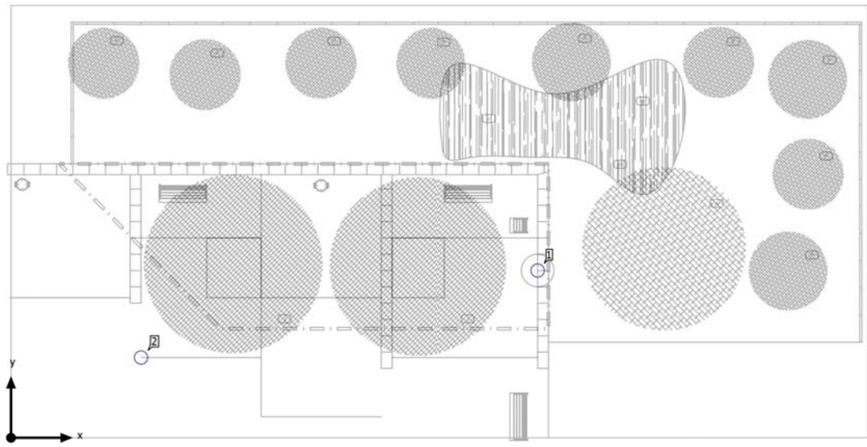

Terreno 1

Plano de situación de luminarias

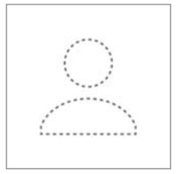

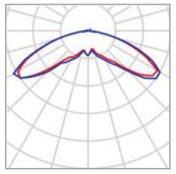

Fabricante	ROURA	P	120.0 W
Nombre del artículo	LUMINARIA EXISTENT	$\Phi_{Luminaria}$	6533 lm
Lámpara	1x EXISTENT		

Luminarias individuales

X	Y	Altura de montaje	Luminaria
4.778 m	2.975 m	4.100 m	2

Terreno 1

Plano de situación de luminarias

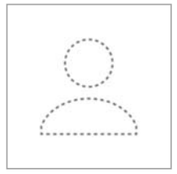

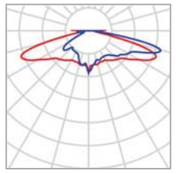

Fabricante	ROURA	P	46.8 W
Nombre del artículo	[FL.17] LUMINARIA LUNA	$\Phi_{Luminaria}$	5549 lm
Lámpara	1x 34L 3000K 0.50A		

Luminarias individuales

X	Y	Altura de montaje	Luminaria
19.437 m	6.175 m	4.100 m	1

Terreno 1

Lista de luminarias

Φ_{total}	P_{total}	Rendimiento lumínico
12082 lm	166.8 W	72.4 lm/W

Uni.	Fabricante	N° de artículo	Nombre del artículo	P	Φ	Rendimiento lumínico
1	ROURA		LUMINARIA EXISTENT	120.0 W	6533 lm	54.4 lm/W
1	ROURA		[FL.17] LUMINARIA LUNA	46.8 W	5549 lm	118.6 lm/W

Terreno 1 (Escena de luz 1)

Objetos de cálculo

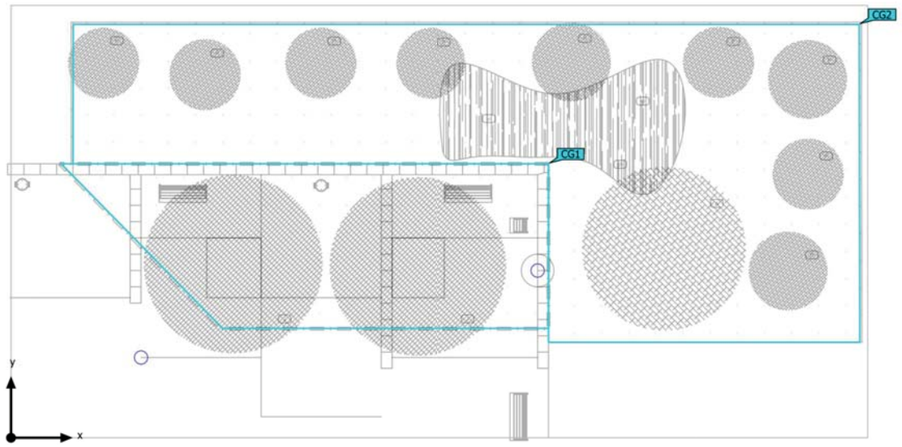

Terreno 1 (Escena de luz 1)

Objetos de cálculo

Superficie de cálculo

Propiedades	$\bar{E}$	$E_{mín}$	$E_{máx}$	U_o (g_1)	g_2	Índice
Superficie de cálculo 1 Iluminancia perpendicular Altura: 0.100 m	21.6 lx	11.9 lx	48.1 lx	0.55	0.25	CG1
Superficie de cálculo 2 Iluminancia perpendicular Altura: 0.100 m	9.55 lx	3.26 lx	38.7 lx	0.34	0.084	CG2

Perfil de uso: Configuración DIALux predeterminada (5.1.4 Estándar (área de tránsito al aire libre))

Terreno 1 (Escena de luz 1)

Superficie de cálculo 1

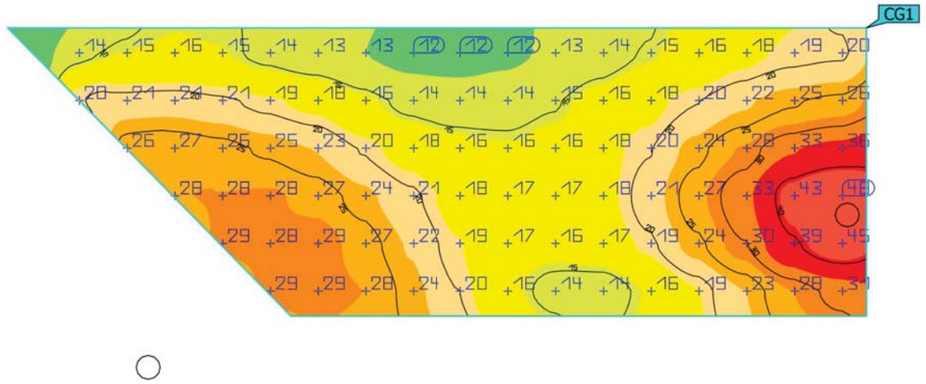

Propiedades	$\bar{E}$	$E_{mín}$	$E_{máx}$	U_o (g_1)	g_2	Índice
Superficie de cálculo 1 Iluminancia perpendicular Altura: 0.100 m	21.6 lx	11.9 lx	48.1 lx	0.55	0.25	CG1

Perfil de uso: Configuración DIALux predeterminada (5.1.4 Estándar (área de tránsito al aire libre))

Terreno 1 (Escena de luz 1)

Superficie de cálculo 2

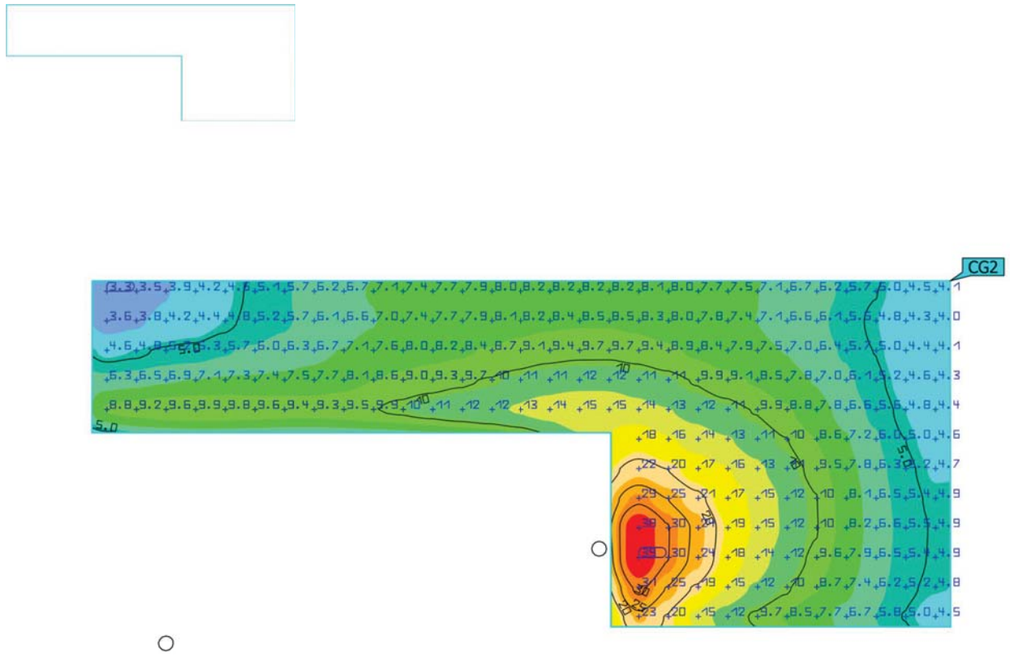

Propiedades	Ē	$E_{mín}$	$E_{máx}$	U_o (g_1)	g_2	Índice
Superficie de cálculo 2 Iluminancia perpendicular Altura: 0.100 m	9.55 lx	3.26 lx	38.7 lx	0.34	0.084	CG2

Perfil de uso: Configuración DIALux predeterminada (5.1.4 Estándar (área de tránsito al aire libre))

PLÀNOLS

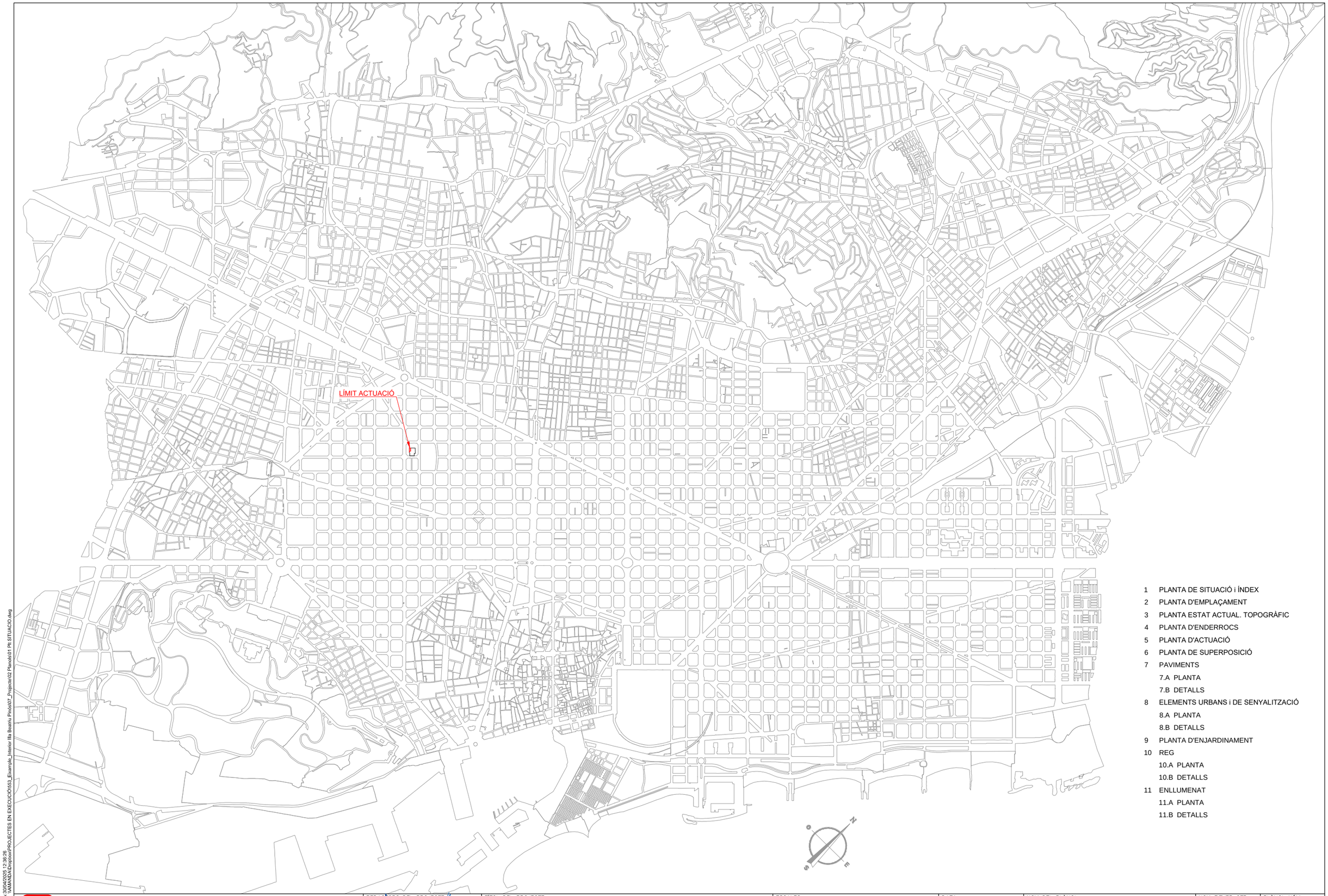

1 PLANTA DE SITUACIÓ i ÍNDEX
2 PLANTA D'EMPLAÇAMENT
3 PLANTA ESTAT ACTUAL. TOPOGRÀFIC
4 PLANTA D'ENDERROCS
5 PLANTA D'ACTUACIÓ
6 PLANTA DE SUPERPOSICIÓ
7 PAVIMENTS
7.A PLANTA
7.B DETALLS
8 ELEMENTS URBANS i DE SENYALITZACIÓ
8.A PLANTA
8.B DETALLS
9 PLANTA D'ENJARDINAMENT
10 REG
10.A PLANTA
10.B DETALLS
11 ENLLUMENAT
11.A PLANTA
11.B DETALLS

DATA I HORA:30/04/2025 12:36:26
NOM ARXIU: \\AMANDA\hopaxx\PROJECTES EN EXECUCIO\553_Eixample_Interior Illa Beatriu Pinós\07_Projecte\02 Plànols\01 Pl SITUACIO.dwg

Ajuntament de Barcelona

Districte de l'Eixample

REDACTORS DEL PROJECTE
SÒNIA MARTÍN i AMANDA PÉREZ

TÍTOL DEL PROJECTE
REDACCIÓ DE PROJECTE EXECUTIU PER A COMPLETAR LA URBANITZACIÓ DE L'INTERIOR D'ILLA DE BEATRIU PINÓS-MILANY, UBICAT AL CARRER DEL ROSSELLÓ 149 - 153 DE BARCELONA, AL DISTRICTE DE L'EIXAMPLE

ESCALES
A1– 1/15.000 — 0 150 450 750 m
A3– 1/30.000 — 0 300 900 1.500 m
ORIGINALS A1 — GRÀFIQUES

DATA:
DESEMBRE 2024

NOM DEL PLÀNOL:
PLANTA D'E SITUACIÓ
i ÍNDEX

NOM FITXER CTB: Basic_A3.ctb

PLÀNOL NÚM. 1

NOM FITXER: 01 plt SITUACIO

FULL...1.....DE...1.....

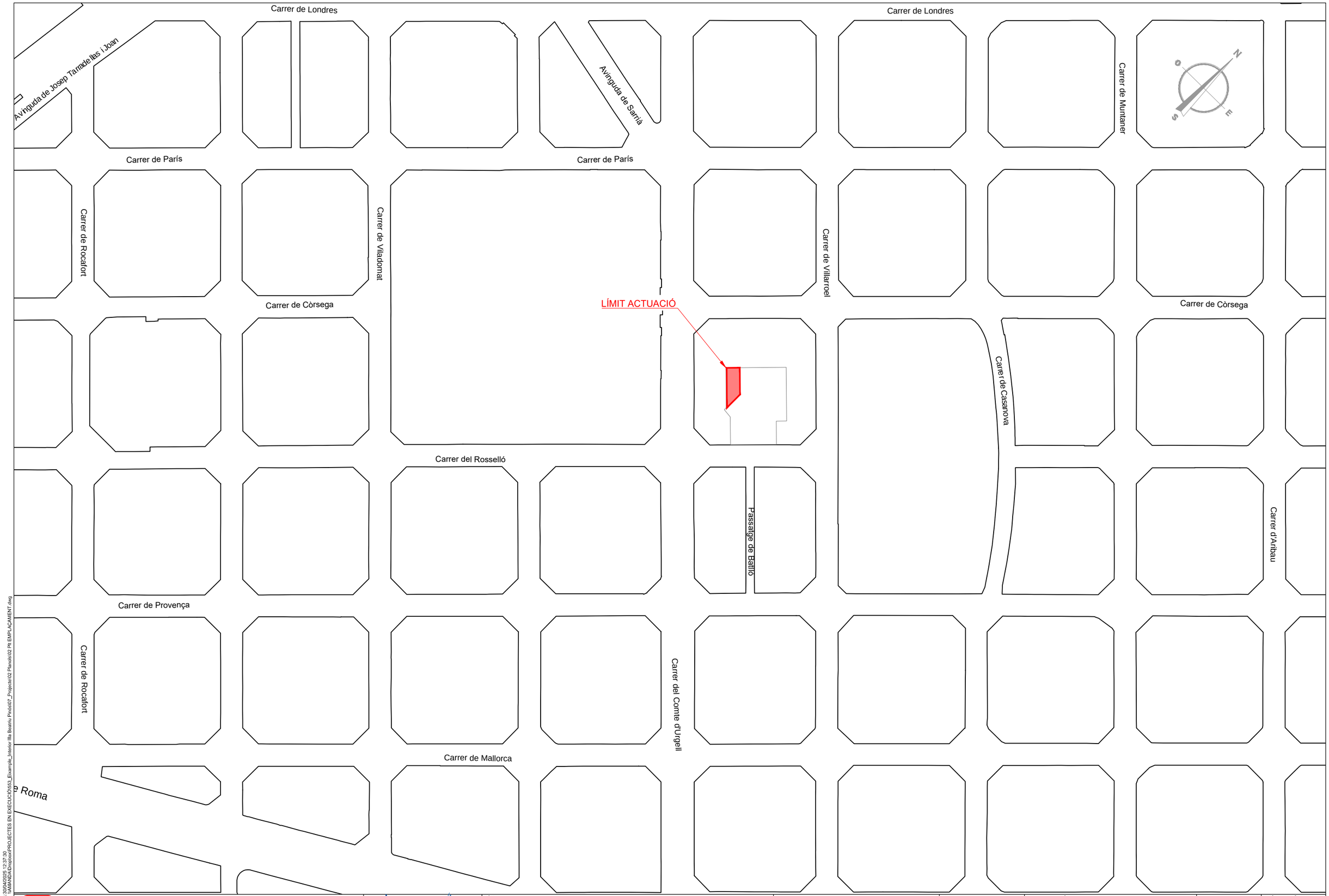

DATA I HORA:30/04/2025 12:37:30
NOM ARXIU: \\AMANDA\Dropbox\PROJECTES EN EXECUCIÓ\553_Eixample_Interior Illa Beatriu Pinós\07_Projecte\02 Plànols\02 Pl EMPLAÇAMENT.dwg

Ajuntament de Barcelona	Districte de l'Eixample	REDACTORS DEL PROJECTE SÒNIA MARTÍN i AMANDA PÉREZ	TÍTOL DEL PROJECTE REDACCIÓ DE PROJECTE EXECUTIU PER A COMPLETAR LA URBANITZACIÓ DE L'INTERIOR D'ILLA DE BEATRIU PINÓS-MILANY, UBICAT AL CARRER DEL ROSSELLÓ 149 - 153 DE BARCELONA, AL DISTRICTE DE L'EIXAMPLE	ESCALES A1– 1/1.500 A3– 1/3.000 ORIGINALS A1 0 15 45 75 m 0 30 90 150 m GRÀFIQUES	DATA: DESEMBRE 2024	NOM DEL PLÀNOL: PLANTA D'EMPLAÇAMENT	NOM FITXER CTB: Basic_A3.ctb NOM FITXER: 02 plt EMPLAÇAMENT	PLÀNOL NÚM. 2 FULL 1 DE 1

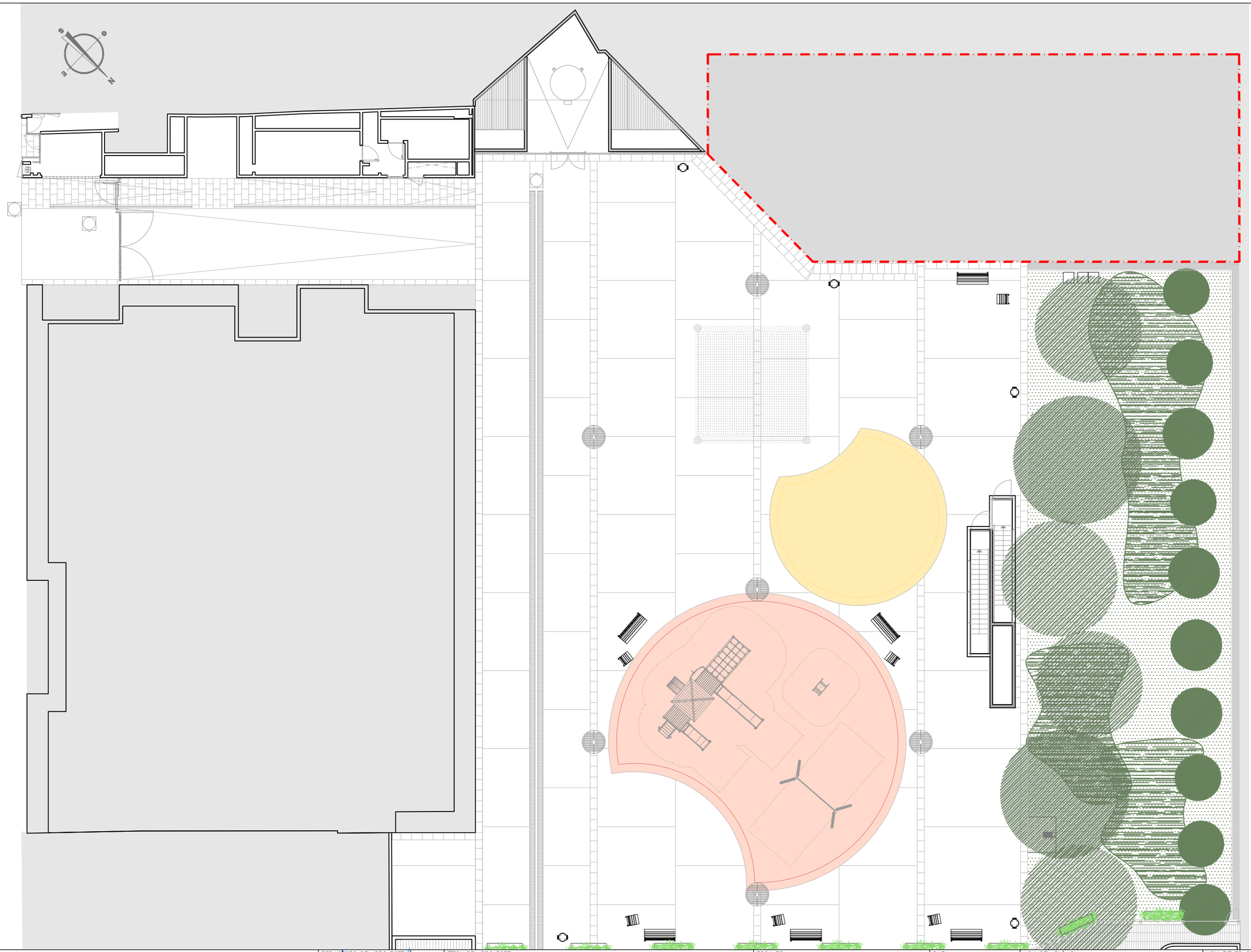

DATA I HORA:30/04/2025 12:37:58
NOM ARXIU: \\AMANDA\Digitalx\PROJECTES EN EXECUCIÓ\653_Eixample_Interior Illa Beatriu Pinós\07_Projecte\02 Plànols\03 PH ACTUAL.dwg

Ajuntament de Barcelona

Districte de l'Eixample

REDACTORS DEL PROJECTE
SÒNIA MARTÍN i AMANDA PÉREZ

TÍTOL DEL PROJECTE
REDACCIÓ DE PROJECTE EXECUTIU PER A COMPLETAR LA URBANITZACIÓ DE L'INTERIOR D'ILLA DE BEATRIU PINÓS-MILANY, UBICAT AL CARRER DEL ROSSELLÓ 149 - 153 DE BARCELONA, AL DISTRICTE DE L'EIXAMPLE

ESCALES
A1– 1/100
A3– 1/200
ORIGINALS A1
0 1 3 5 m
0 2 6 10 m
GRÀFIQUES

DATA:
DESEMBRE 2024

NOM DEL PLÀNOL:
PLANTA D'ESTAT ACTUAL

NOM FITXER CTB: Basic_A3.ctb

NOM FITXER: 03 plt ACTUAL

PLÀNOL NÚM. 3

FULL 1 DE 1

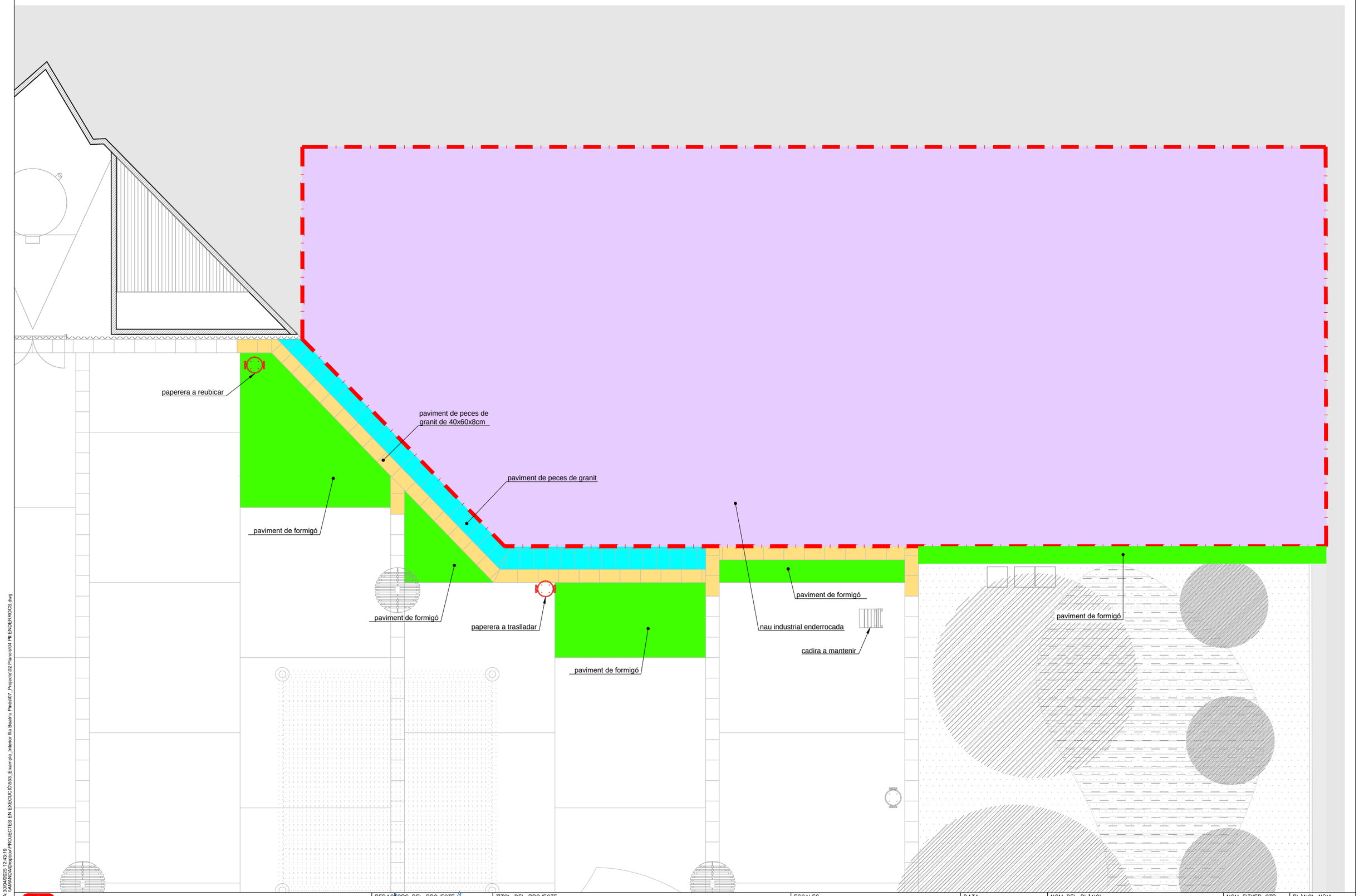

DATA I HORA:30/04/2025 12:43:19
NOM ARXIU: \\AMANDA\hqpixx\PROJECTES EN EXECUCIÓ\553_Eixample_Interior Illa Beatriu Pinós\07_Projecte\02 Plànols\04 PI ENDERROCS.dwg

Ajuntament de Barcelona

Districte de l'Eixample

REDACTORS DEL PROJECTE
SÒNIA MARTÍN i AMANDA PÉREZ

TÍTOL DEL PROJECTE
REDACCIÓ DE PROJECTE EXECUTIU PER A COMPLETAR LA URBANITZACIÓ DE L'INTERIOR D'ILLA DE BEATRIU PINÓS-MILANY, UBICAT AL CARRER DEL ROSSELLÓ 149 - 153 DE BARCELONA, AL DISTRICTE DE L'EIXAMPLE

ESCALES
A1– 1/50
A3– 1/100
ORIGINALS A1
0 0,50 1,50 2,50 m
0 1 3 5 m
GRÀFIQUES

DATA:
DESEMBRE 2024

NOM DEL PLÀNOL:
PLANTA D'ENDERROCS

NOM FITXER CTB:
Basic_A3.ctb

NOM FITXER:
04 plt ENDERROCS

PLÀNOL NÚM.
4

FULL 1 DE 1

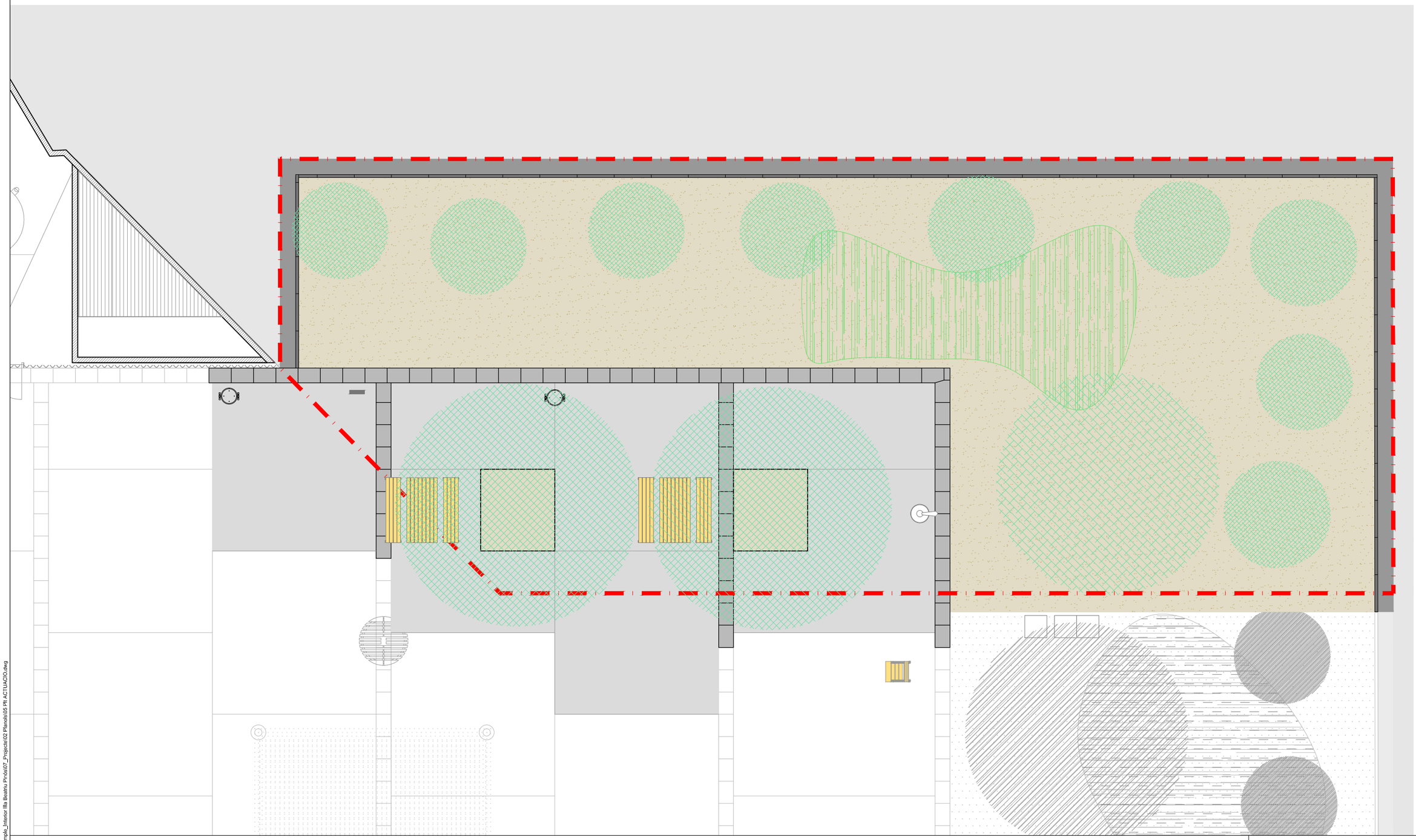

àmbit de projecte: sup.1111m² (nau enderrocada)

DATA I HORA: 30/04/2025 12:43:43
NOM ARXIU: \\AMANDA\Dropbox\PROJECTES EN EXECUCIÓ\563_Eixample_Interior Illa Beatriu Pinós\07_Projecte\02 Plànols\05 Pl ACTUACIO.dwg

Ajuntament de Barcelona	Districte de l'Eixample	REDACTORS DEL PROJECTE SÒNIA MARTÍN i AMANDA PÉREZ	TÍTOL DEL PROJECTE REDACCIÓ DE PROJECTE EXECUTIU PER A COMPLETAR LA URBANITZACIÓ DE L'INTERIOR D'ILLA DE BEATRIU PINÓS-MILANY, UBICAT AL CARRER DEL ROSSELLÓ 149 - 153 DE BARCELONA, AL DISTRICTE DE L'EIXAMPLE	ESCALES A1– 1/50 A3– 1/100 ORIGINALS A1 0 0,50 1,50 2,50 m 0 1 3 5 m GRÀFIQUES	DATA: DESEMBRE 2024	NOM DEL PLÀNOL: PLANTA GENERAL	NOM FITXER CTB: Basic_A3.ctb NOM FITXER: 05 plt ACTUACIO	PLÀNOL NÚM. 5 FULL 1 DE 1

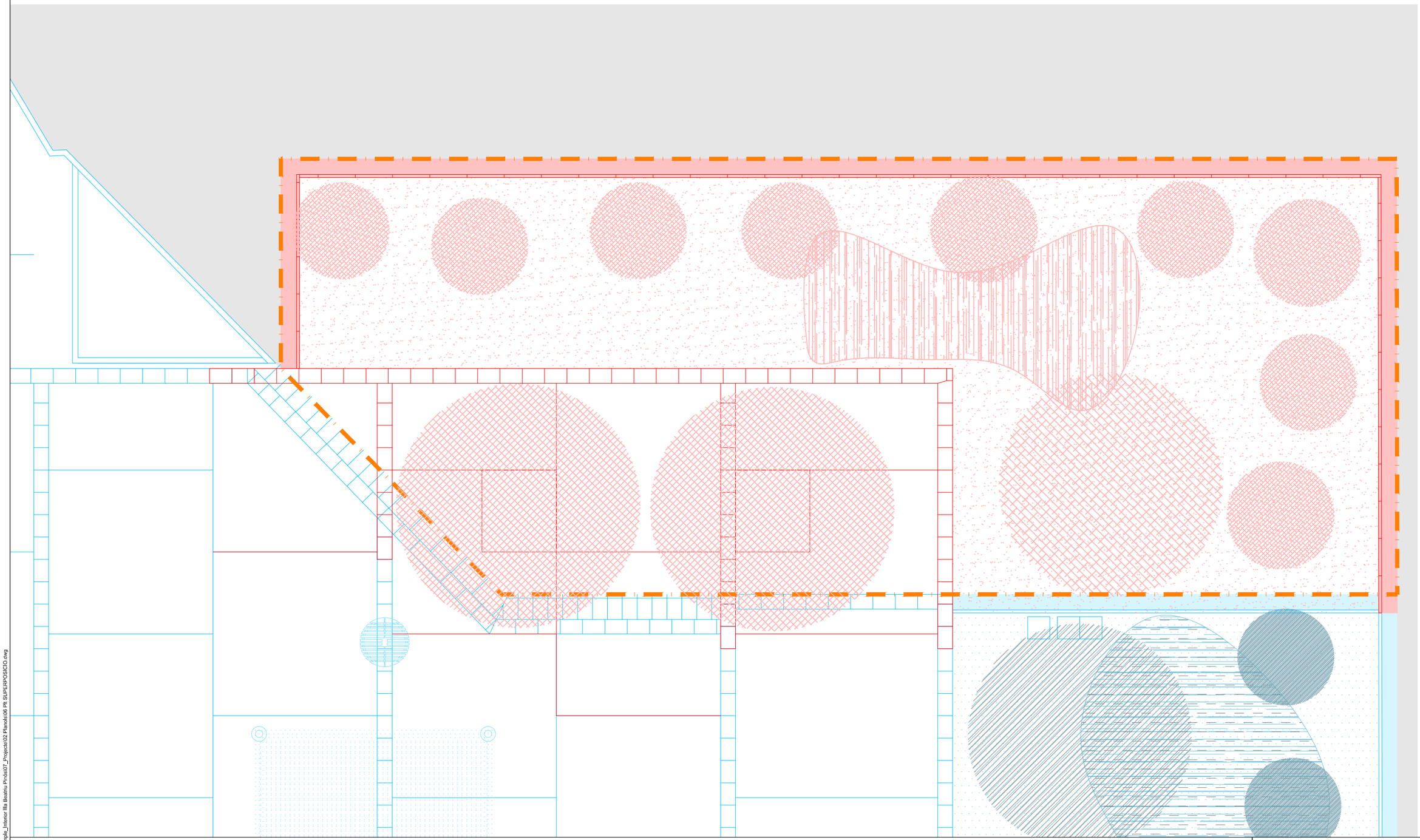

estat actual

estat proposat

àmbit de projecte: sup.1111m² (nau enderrocada)

DATA I HORA:30/04/2025 12:44:11
NOM ARXIU: \\AMANDA\Dropbox\PROJECTES EN EXECUCIO\553_Eixample_Interior Illa Beatriu Pinós\07_Projecte\02 Plànols\06 PI SUPERPOSICIO.dwg

Ajuntament de Barcelona	Districte de l'Eixample	REDACTORS DEL PROJECTE SÒNIA MARTÍN i AMANDA PÉREZ	TÍTOL DEL PROJECTE REDACCIÓ DE PROJECTE EXECUTIU PER A COMPLETAR LA URBANITZACIÓ DE L'INTERIOR D'ILLA DE BEATRIU PINÓS-MILANY, UBICAT AL CARRER DEL ROSSELLÓ 149 - 153 DE BARCELONA, AL DISTRICTE DE L'EIXAMPLE	ESCALES A1– 1/50 A3– 1/100 ORIGINALS A1 0 0,50 1,50 2,50 m 0 1 3 5 m GRÀFIQUES	DATA: DESEMBRE 2024	NOM DEL PLÀNOL: PLANTA DE SUPERPOSICIÓ	NOM FITXER CTB: Basic_A3.ctb NOM FITXER: 06 plt SUPERPOSICIO	PLÀNOL NÚM. 6 FULL...1.....DE...1.....

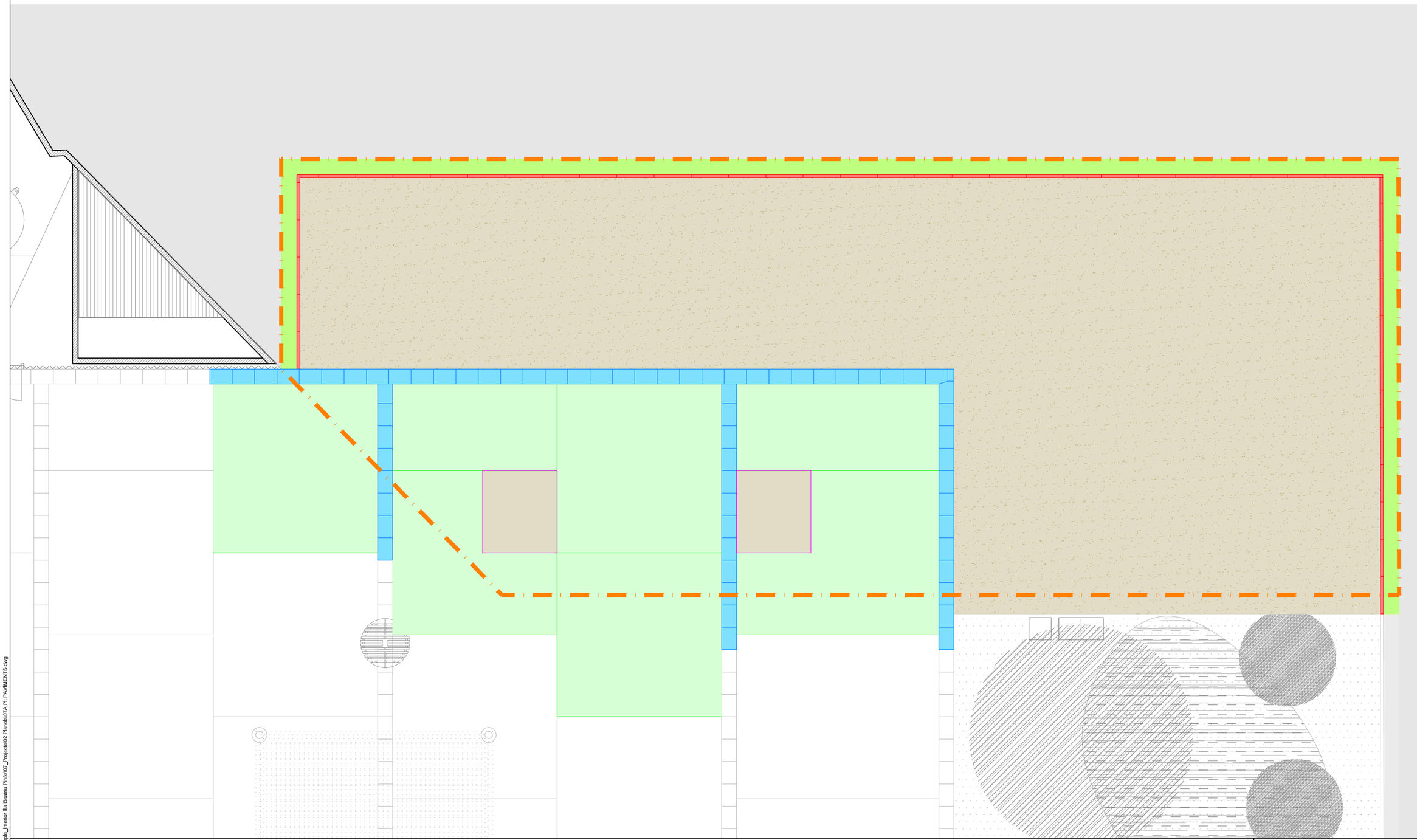

paviment de peces de granit de 40x60x8cm, acabat al tall de serra, antilliscant classe 2, sobre llosa de formigó e=15cm i junts de 8/10mm

paviment de formigó armat (10x10x6cm) e=10cm fratasat amb helicòpter i addicció de quars de color amb junts de retracció (aprox. 440x440cm)

encintat de vorada tipus tauló de 100x20x8cm

paviment de formigó e=10cm colorejat negre igual a l'existent

acabat amb mulch (10cm de triturat de poda)

escocell de xapa d'acer galvanitzat de 200x220x20cm

àmbit de projecte: sup.1111m² (nau enderrocada)

DATA I HORA:30/04/2025 12:44:42
NOM ARXIU: \\AMANDA\Projectes\PROJECTES EN EXECUCIO\553_Eixample_Interior Illa Beatriu Pinós\07_Projecte\02 Plànols\07A PR PAVIMENTS.dwg

Ajuntament de Barcelona

Districte de l'Eixample

REDACTORS DEL PROJECTE
SÒNIA MARTÍN i AMANDA PÉREZ

TÍTOL DEL PROJECTE
REDACCIÓ DE PROJECTE EXECUTIU PER A COMPLETAR LA URBANITZACIÓ DE L'INTERIOR D'ILLA DE BEATRIU PINÓS-MILANY, UBICAT AL CARRER DEL ROSSELLÓ 149 - 153 DE BARCELONA, AL DISTRICTE DE L'EIXAMPLE

ESCALES
A1– 1/50
A3– 1/100
ORIGINALS A1
0 0,50 1,50 2,50 m
0 1 3 5 m
GRAFIQUES

DATA:
DESEMBRE 2024

NOM DEL PLÀNOL:
PLANTA DE PAVIMENTS

NOM FITXER CTB: Basic_A3.ctb

NOM FITXER: 07A plt PAVIMENTS

PLÀNOL NÚM. 7.A

FULL 1 DE 1

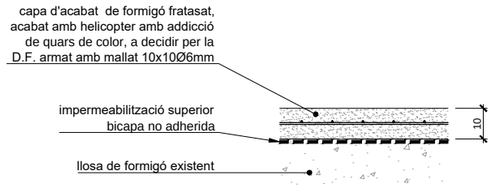

REPOSICIÓ DE PAVIMENT DE FORMIGÓ
esc.: 1/10 (cotes en cm)

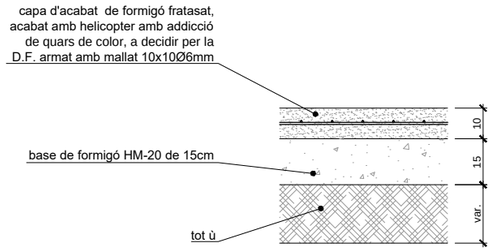

PAVIMENT DE FORMIGÓ (nou paviment)
esc.: 1/10 (cotes en cm)

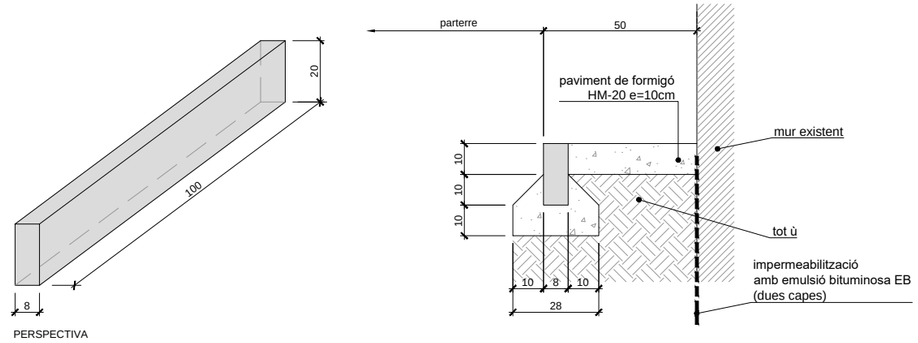

VORADA DE FORMIGÓ PREFABRICAT TIPUS TAULÓ
esc.: 1/10 (cotes en cm)

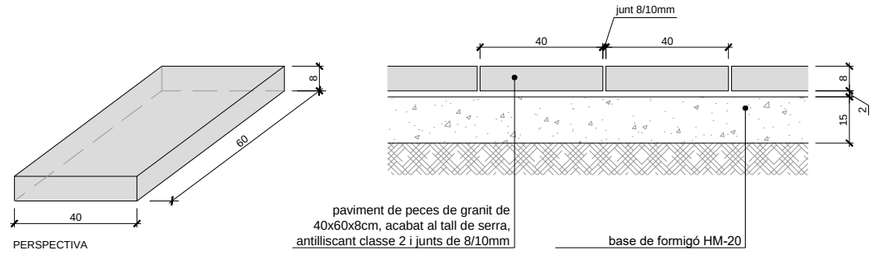

PAVIMENT DE LLOSA DE GRANIT DE 40x60x8cm
esc.: 1/10 (cotes en cm)

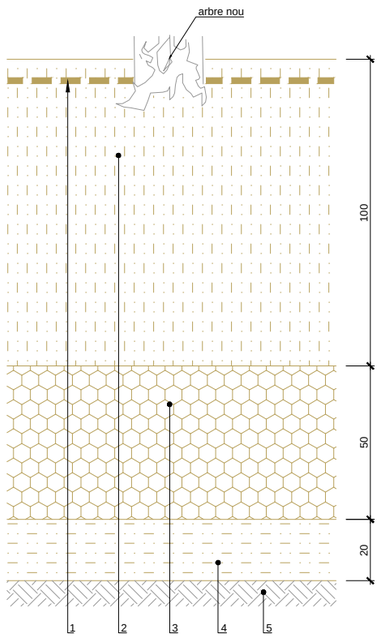

1 reg: anell degoteig
2 terra vegetal adobada 100cm
3 terra sorrenca 50cm
4 gravetes filtrants 20cm
5 terreny natural fresat i airejat e=5cm

DETALL SUBSTRATS PLANTACIÓ ARBRAT A ESCOCELL
Esc.: 1/10 (cotes en cm)

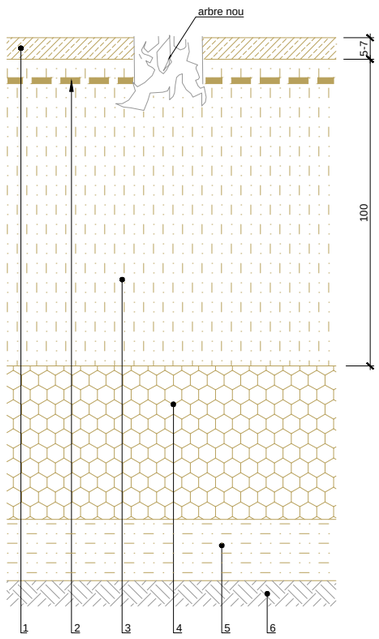

1 encoixinat: mulching
2 reg: anell degoteig
3 terra vegetal adobada 100cm
4 terra sorrenca 50cm
5 gravetes filtrants 20cm
6 terreny natural fresat i airejat e=5cm

DETALL SUBSTRATS PLANTACIÓ ARBRAT A PARTERRE
Esc.: 1/10 (cotes en cm)

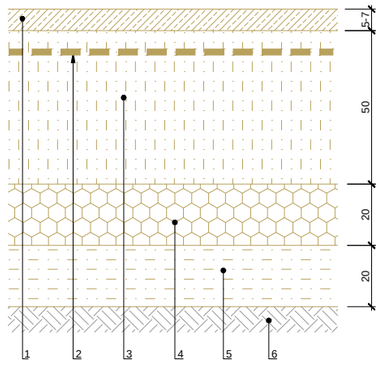

1 encoixinat: mulching
2 reg per degoteig
3 terra vegetal adobada 50cm
4 terra sorrenca 20cm
5 gravetes filtrants 20cm
6 terreny natural fresat i airejat e=5cm

DETALL SUBSTRATS PLANTACIÓ ARBUSTIVES
Esc.: 1/10 (cotes en cm)

DATA I HORA: 30/04/2025 12:45:19
NOM ARXIU: \\AMANDA\Dropbox\PROJECTES EN EXECUCIÓ\ss3_Eixample_Interior Illa Beatriu Pinós\07_Projecte\02 Plànols\07B Det PAVIMENTS.dwg

Ajuntament de Barcelona	Districte de l'Eixample	REDACTORS DEL PROJECTE SÒNIA MARTÍN i AMANDA PÉREZ	TÍTOL DEL PROJECTE REDACCIÓ DE PROJECTE EXECUTIU PER A COMPLETAR LA URBANITZACIÓ DE L'INTERIOR D'ILLA DE BEATRIU PINÓS-MILANY, UBICAT AL CARRER DEL ROSSELLÓ 149 - 153 DE BARCELONA, AL DISTRICTE DE L'EIXAMPLE	ESCALES A1– 1/10 0 0,10 0,30 0,50 m A3– 1/20 0 0,20 0,60 1 m ORIGINALS A1 GRÀFIQUES	DATA: DESEMBRE 2024	NOM DEL PLÀNOL: PAVIMENTS DETALLS	NOM FITXER CTB: Basic_A3.ctb NOM FITXER: 07B det PAVIMENTS	PLÀNOL NÚM. 7.B FULL...1.....DE...1.....

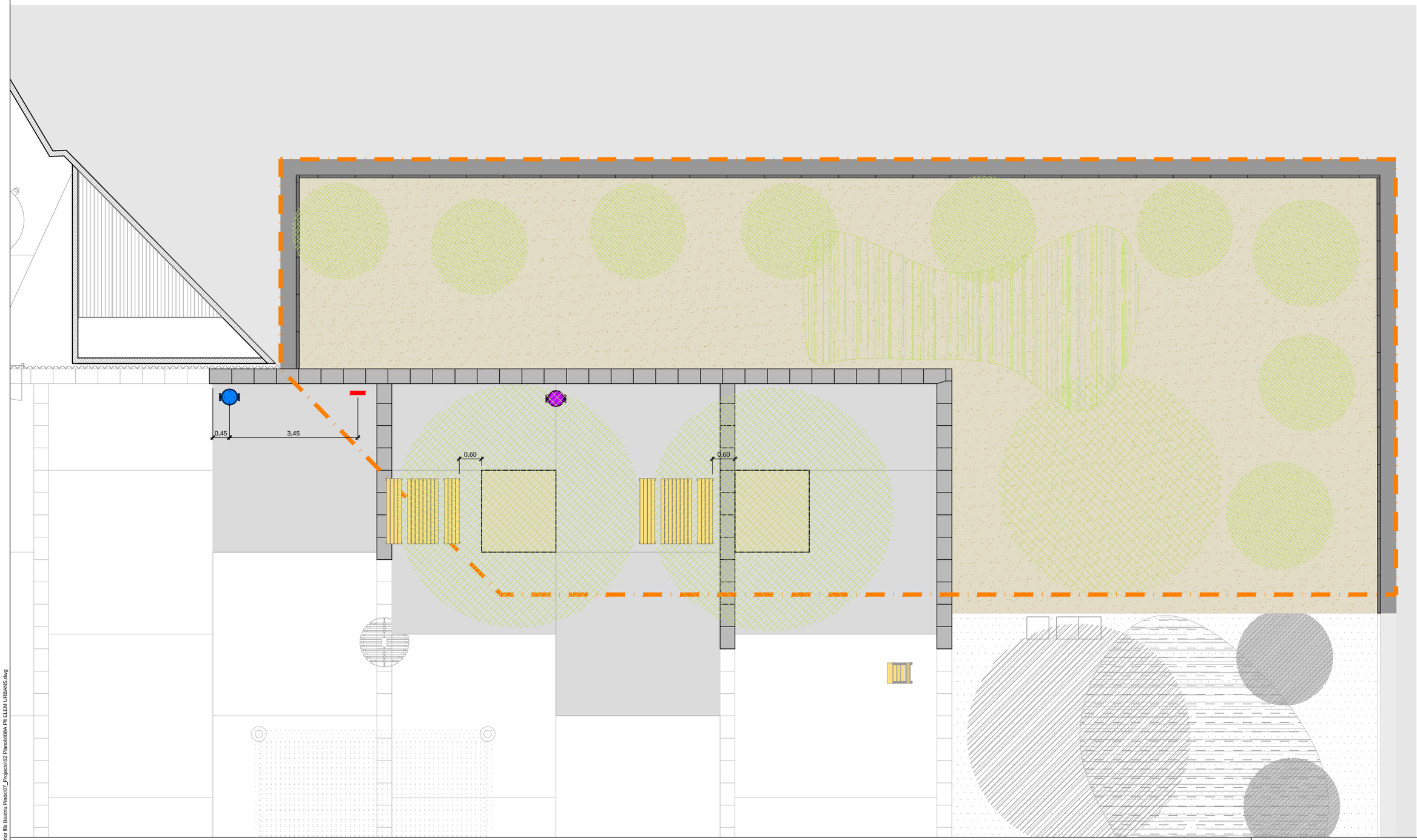

cadira existent a mantenir

paperera model "Barcelona" de 70l reubicada

paperera model "Barcelona" de 70l reubicada

senyal de conducta de 32x32cm de parcs i jardins

conjunt de taula i 2 bancs model "Harpo 175" de Urbadermis o equivalent, de fustra tropical FSC.

àmbit de projecte: sup.1111m² (nau enderrocada)

DATA I HORA:07/05/2025 18:30:35
NOM ARXIU : J:\Dropbox\PROJECTES EN EXECUCIO\553_Eixample_Interior Ile Beatriu Pinós\07_Projecte\02 Plànols\08A Pl ELEM URBANS.dwg

Ajuntament de Barcelona

Districte de l'Eixample

REDACTORS DEL PROJECTE
SÒNIA MARTÍN i AMANDA PÉREZ

TÍTOL DEL PROJECTE
REDACCIÓ DE PROJECTE EXECUTIU PER A COMPLETAR LA URBANITZACIÓ DE L'INTERIOR D'ILLA DE BEATRIU PINÓS-MILANY, UBICAT AL CARRER DEL ROSSELLÓ 149 - 153 DE BARCELONA, AL DISTRICTE DE L'EIXAMPLE

ESCALES
A1– 1/50 — 0 0,50 1,50 2,50 m
A3– 1/100 — 0 1 3 5 m
ORIGINALS A1 — GRÀFIQUES

DATA:
DESEMBRE 2024

NOM DEL PLÀNOL:
ELEMENTS URBANS i DE SENYALITZACIÓ
PLANTA

NOM FITXER CTB: Basic_A3.ctb
NOM FITXER: 08A plt ELEM URBANS

PLÀNOL NÚM. 8.A
FULL...1.....DE...1.....



ALÇAT FRONTAL

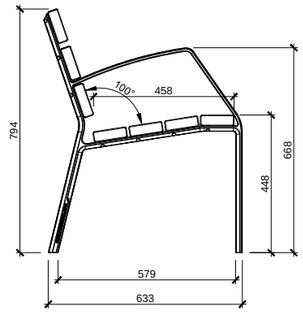

ALÇAT LATERAL

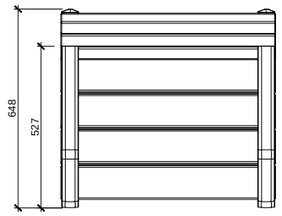

PLANTA

nota: els tractaments anti-graffitti i
anti-envelliment de les fustes s'aplicaran a taller

CADIRA FUSTA AMB RESPATLLER I RECOLZA-BRAÇOS DE 60cm
Esc.: 1/10 (cotes en mm)

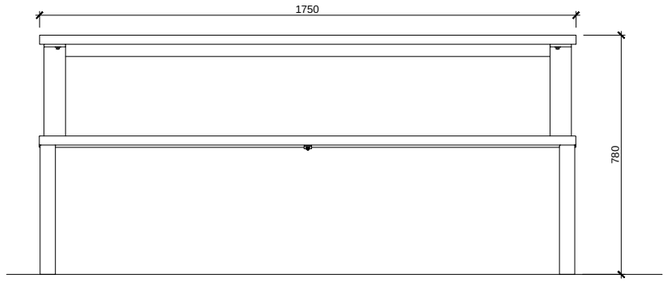

ALÇAT FRONTAL

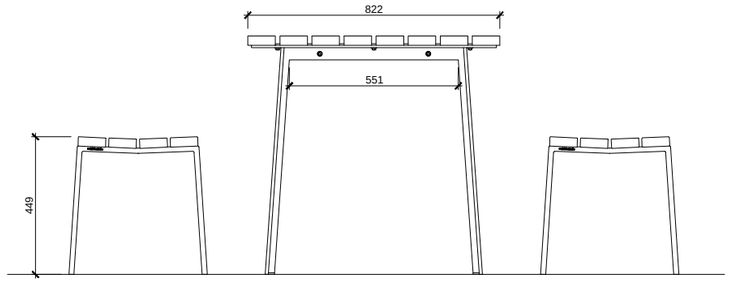

ALÇAT LATERAL

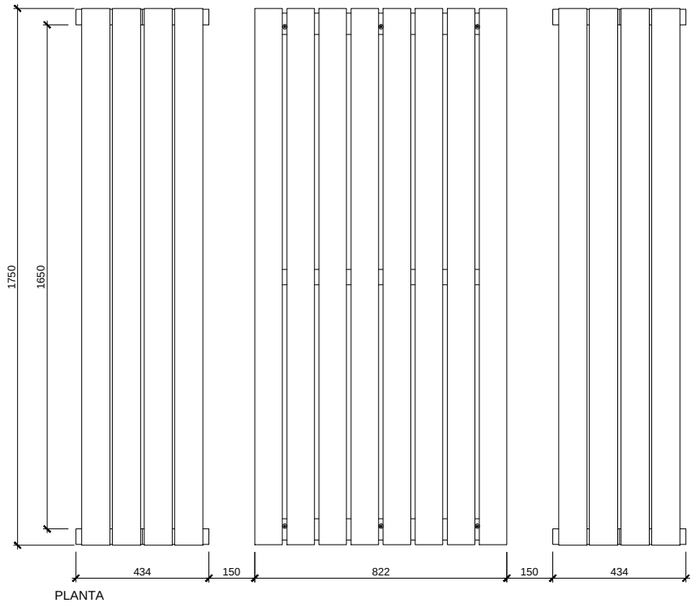

PLANTA

MESA DE FUSTA TIPUS "HARPO 175" de Urbidermis o equivalent
Esc.: 1/10 (cotes en mm)

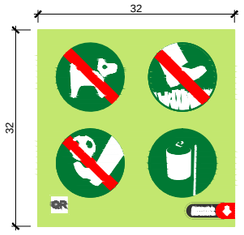

esquema pictograma:
PC.05 (no trepitgeu la gespa)
PC.06 (no jugueu a pilota)
PC.14 (gossos no)
PC.18 (feu servir les papereres)

SENYAL DE CONDUCTA AMB BASE DE FORMIGÓ (P-24)
Esc.: 1/5 (cotes en cm)

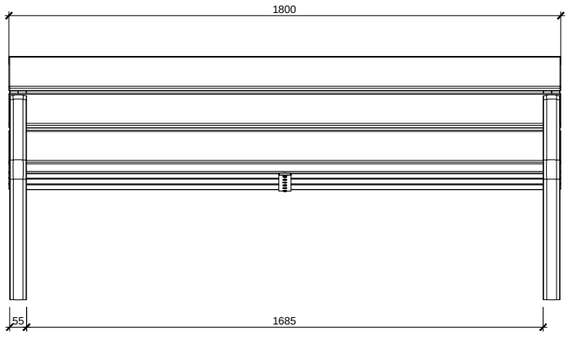

ALÇAT FRONTAL

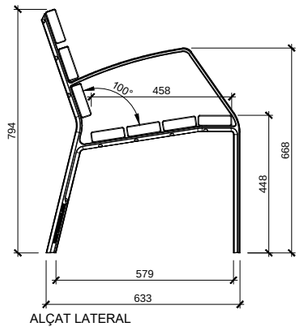

ALÇAT LATERAL



PLANTA

nota: els tractaments anti-graffitti i
anti-envelliment de les fustes s'aplicaran a taller

BANC FUSTA AMB RESPATLLER I RECOLZA-BRAÇOS DE 180cm
Esc.: 1/10 (cotes en mm)

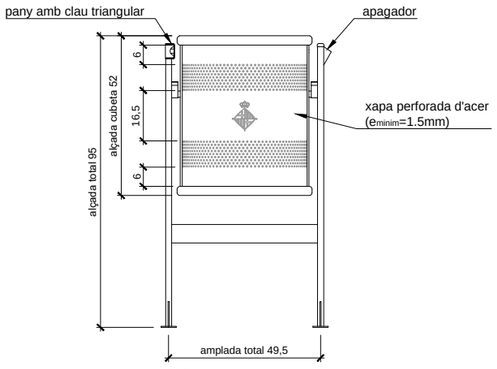

ALÇAT

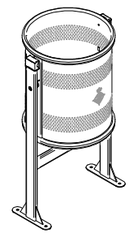

PERSPECTIVA

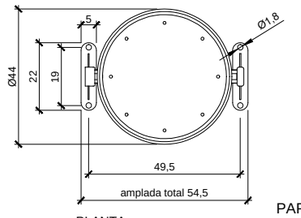

PLANTA

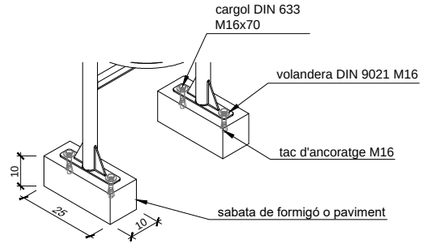

DETALL ANCORATGE A PAVIMENTS DURS

PAPELERA 70L TIPUS BARCELONA AMB APAGADOR
Esc.: 1/10 (cotes en cm)

DATA I HORA:30/04/2025 12:46:16
NOM ARXIU: 1AMANDA Dropbox\PROJECTES EN EXECUCIÓ\553_Eixample_Interior Illa Beatriu Pinós\07_Projecte\02 Plànols\08B Det ELEMENTS.dwg

Ajuntament de Barcelona	Districte de l'Eixample	REDACTORS DEL PROJECTE SÒNIA MARTÍN i AMANDA PÉREZ	TÍTOL DEL PROJECTE REDACCIÓ DE PROJECTE EXECUTIU PER A COMPLETAR LA URBANITZACIÓ DE L'INTERIOR D'ILLA DE BEATRIU PINÓS-MILANY, UBICAT AL CARRER DEL ROSSELLÓ 149 - 153 DE BARCELONA, AL DISTRICTE DE L'EIXAMPLE	ESCALES A1– 1/50 A3– 1/100 ORIGINALS A1 0 0,50 1,50 2,50 m 0 1 3 5 m GRÀFIQUES	DATA: DESEMBRE 2024	NOM DEL PLÀNOL: ELEMENTS URBANS i DE SENYALITZACIÓ DETALLS	NOM FITXER CTB: Basic_A3.ctb NOM FITXER: 08B det ELEMENTS	PLÀNOL NÚM. 8.B FULL...1.....DE...1.....

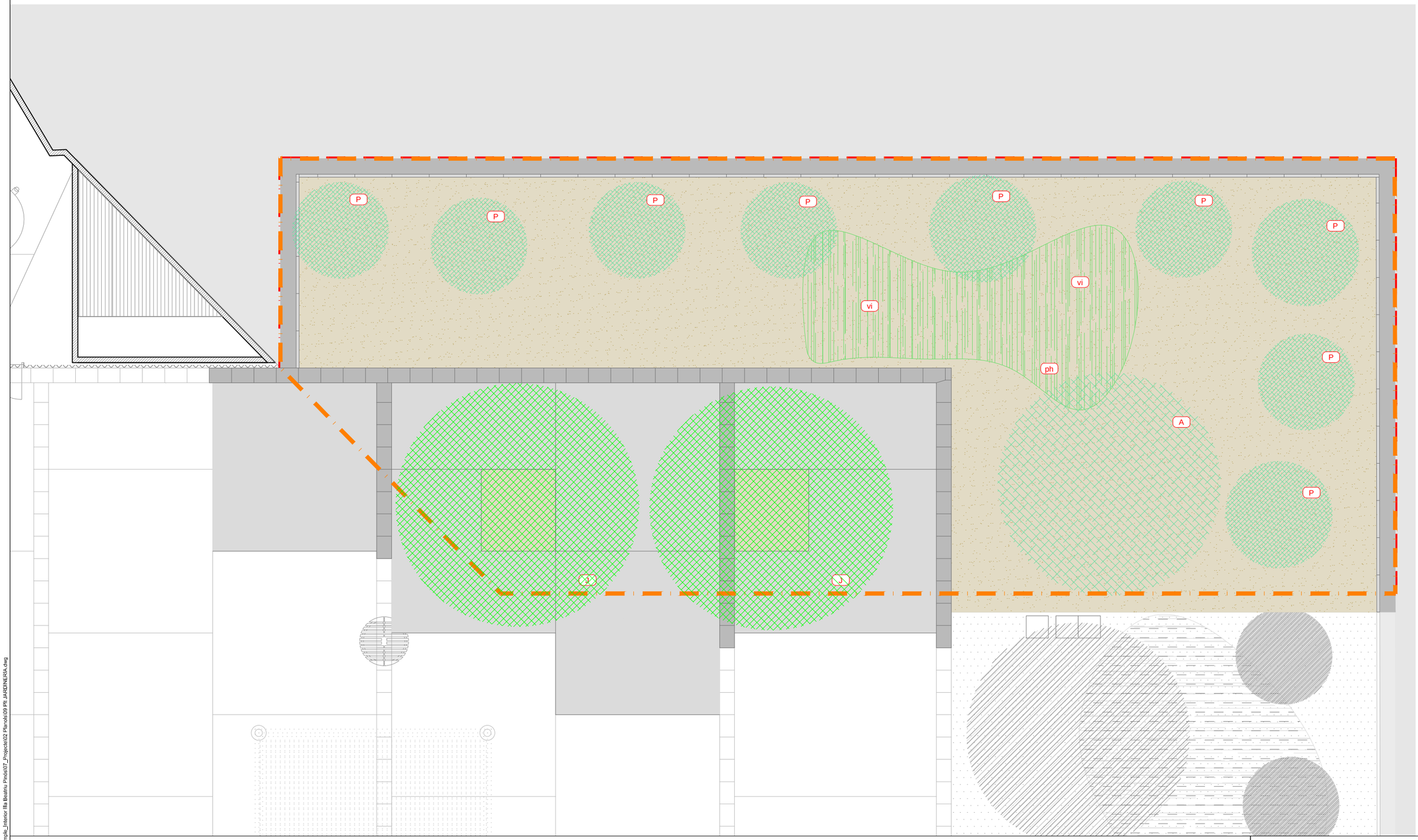

acabat amb mulch (10cm de triturat de poda)

J arbre: jacaranda mimosifolia (xicandra) (perímetre 18 / 20)

A arbre: albizia julibrissin (albicia) (perímetre 16 / 18)

P arbre: casuarina cunninghamiana (perímetre 16 / 18)

vi arbustives (6u/m2): viburnum tinus (marfull) (contenidor 5l)

ph arbustives (6u/m2): photinia fraseri "red robin" (fotínia) (contenidor 5l)

escocell de xapa d'acer galvanitzat de 200x220x20cm

NOTA. La distribució final del nou arbrat a parterre es definiarà a obra amb els tècnics d'Espais Verds d'acord amb les distàncies que es defineixin (aprox. 7m entre arbrat i uns 4m a façana)

àmbit de projecte: sup.1111m² (nau enderrocada)

DATA I HORA:30/04/2025 12:46:41
NOM ARXIU: JAMANDA/Dropbox/APROJECTES EN EXECUCIÓ/653_Eixample_Interior Illa Beatriu Pinós/07_Projecte/02 Plànols/09 Plt JARDINERIA.dwg

Ajuntament de Barcelona	Districte de l'Eixample	REDACTORS DEL PROJECTE SÒNIA MARTÍN i AMANDA PÉREZ	TÍTOL DEL PROJECTE REDACCIÓ DE PROJECTE EXECUTIU PER A COMPLETAR LA URBANITZACIÓ DE L'INTERIOR D'ILLA DE BEATRIU PINÓS-MILANY, UBICAT AL CARRER DEL ROSSELLÓ 149 - 153 DE BARCELONA, AL DISTRICTE DE L'EIXAMPLE	ESCALES A1– 1/50 A3– 1/100 ORIGINALS A1 0 0,50 1,50 2,50 m 0 1 3 5 m GRÀFIQUES	DATA: DESEMBRE 2024	NOM DEL PLÀNOL: ENJARDINAMENT PLANTA	NOM FITXER CTB: Basic_A3.ctb NOM FITXER: 09 plt JARDINERIA	PLÀNOL NÚM. 9 FULL 1 DE 1

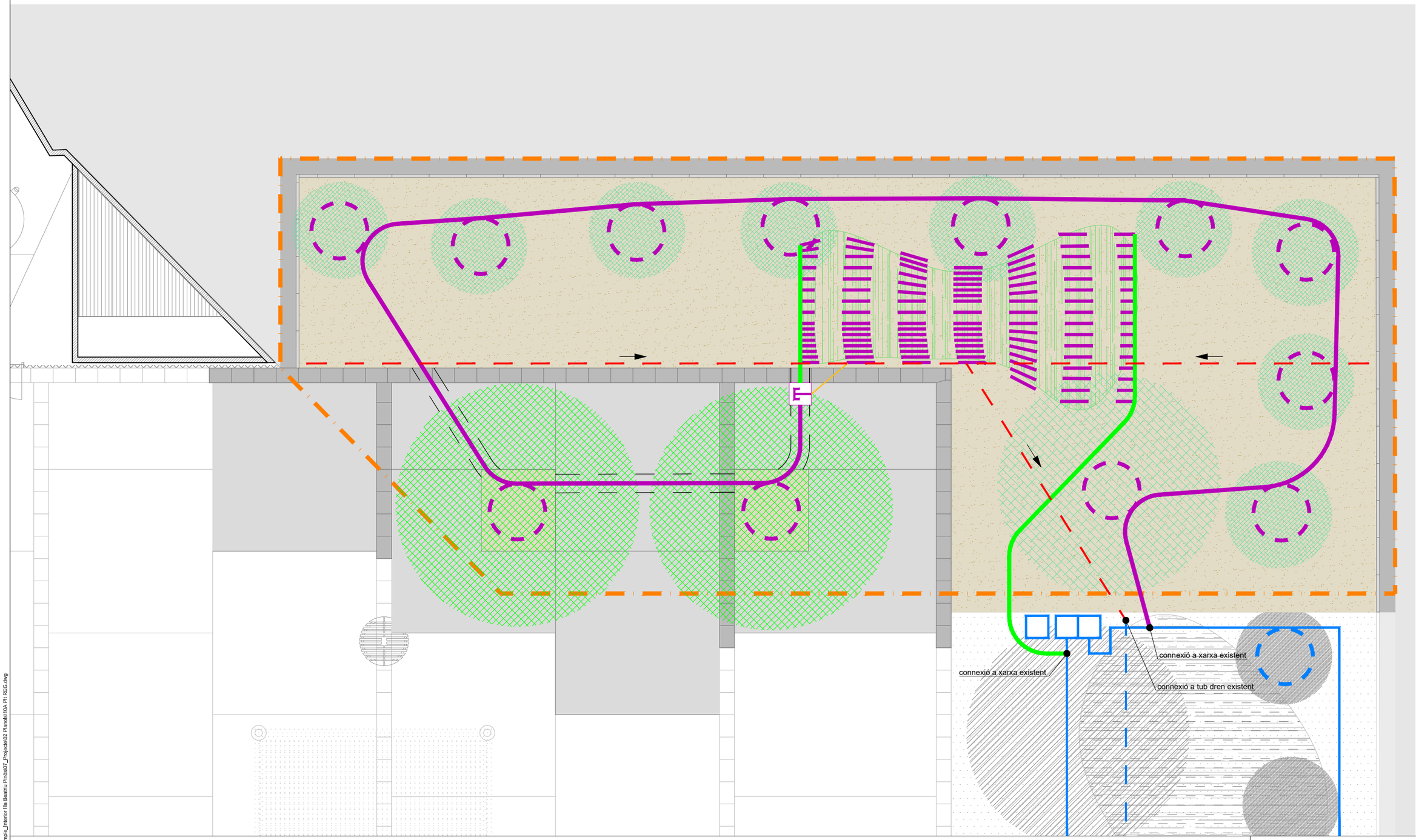

xarxa existent a conservar

arquetes existents a conservar

tub dren Ø400mm existent a conservar

xarxa secundària P.E. Ø50mm 10atm. baixa densitat aliment ària (reg)

xarxa secundària P.E. Ø40mm 10atm. baixa densitat aliment ària (degoteig arbrat)

xarxa degotadors inserits 33cm de 2,3l/h P.E. Ø16mm 4atm. auto-compensant (reg degoteig parterre)

anell obert degoters inserits 33cm 11ut. de 2,3 l/h P.E. Ø16mm 4atm, auto-compensant amb tub dren Ø50mm (degoteig arbrat)

pericó amb vàlvula de descàrrega o de drenatge automàtica (reg de degoteig)

tub PVC Ø160mm de desguàs connectat a tub dren del parterre

tub dren Ø200m sentit de les aigües

tubulars de doble Ø interior que el de les instal·lacions d'aigua en zones pavimentades

àmbit de projecte: sup.1111m² (nau enderrocada)

DATA I HORA: 30/04/2025 12:47:07
NOM ARXIU: \\AMANDA\Dropbox\PROJECTES EN EXECUCIÓ\553_Eixample_Interior Illa Beatriu Pinós\07_Projecte\02 Plànols\10A PR REG.dwg

Ajuntament de Barcelona

Districte de l'Eixample

REDACTORS DEL PROJECTE: SÒNIA MARTÍN i AMANDA PÉREZ

TÍTOL DEL PROJECTE: REDACCIÓ DE PROJECTE EXECUTIU PER A COMPLETAR LA URBANITZACIÓ DE L'INTERIOR D'ILLA DE BEATRIU PINÓS-MILANY, UBICAT AL CARRER DEL ROSSELLÓ 149 - 153 DE BARCELONA, AL DISTRICTE DE L'EIXAMPLE

ESCALES: A1– 1/50 (0 0,50 1,50 2,50 m); A3– 1/100 (0 1 3 5 m); ORIGINALS A1; GRÀFIQUES

DATA: DESEMBRE 2024

NOM DEL PLÀNOL: XARXA DE REG
PLANTA

NOM FITXER CTB: Basic_A3.ctb

NOM FITXER: 10A plt REG

PLÀNOL NÚM. 10.A

FULL 1 DE 1

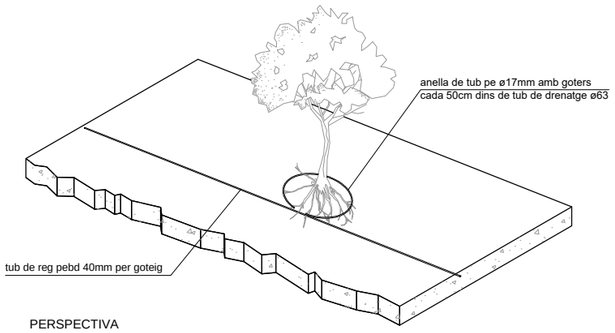

PERSPECTIVA

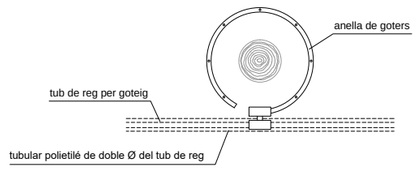

PLANTA

Nota:
les conexions dels goters amb tub de reg seran registables

CROQUIS DETALLS DE REG PER GOTEIG EN ARBRES
esc.: s/e

Tapa:
- realitzada en fundició dúctil ISO 1083/EN1563
- compleix amb la norma EN-124
- revestida amb pintura hidrosoluble negra
- superfície metal·lica antilliscant tipus 4L registrat
- tapa bloquejada amb el seu marc per una tanca d'un quart de gir per clau codificada. tapa articulada a 105º, extraible a 90º després de l'aixecament de l'eix i de la tetilla, el bloqueig de seguretat a 90º
- 27Kg. de pes (tot el dispositiu 39Kg.)

Marc:
- realitzat en acer galvanitzat en calent, laminat segons ISO 630

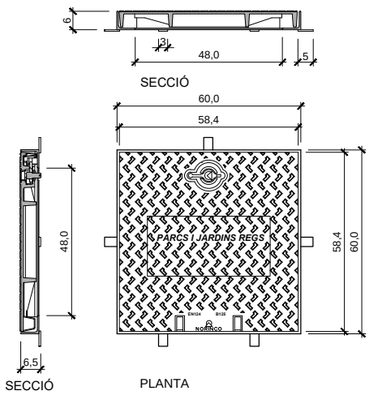

TAPA i MARC QUADRAT B-125
esc.: 1/10 (cotes en cm)

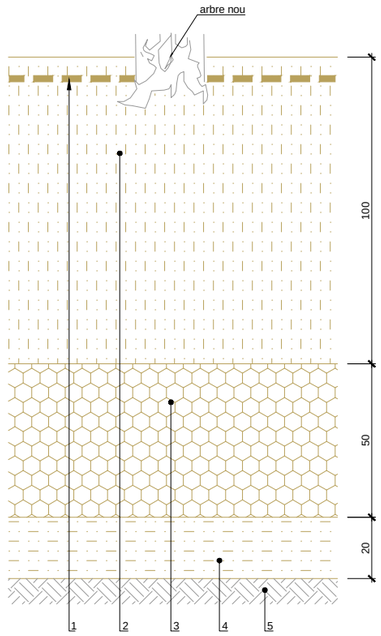

1 reg: anell degoteig
2 terra vegetal adobada 100cm
3 terra sorrenca 50cm
4 gravetes filtrants 20cm
5 terreny natural fresat i airejat e=5cm

DETALL SUBSTRATS PLANTACIÓ ARBRAT A ESCOCELL
Esc.: 1/10 (cotes en cm)

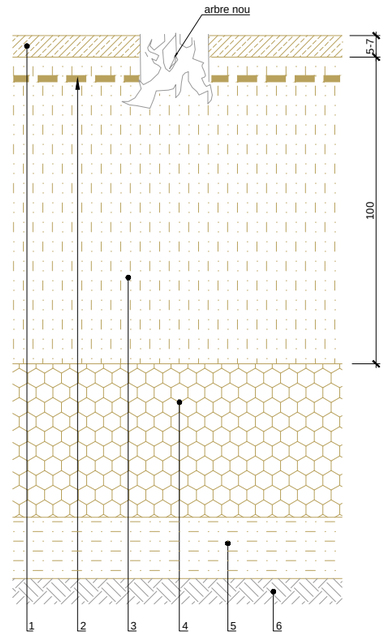

1 encoixinat: mulching
2 reg: anell degoteig
3 terra vegetal adobada 100cm
4 terra sorrenca 50cm
5 gravetes filtrants 20cm
6 terreny natural fresat i airejat e=5cm

DETALL SUBSTRATS PLANTACIÓ ARBRAT A PARTERRE
Esc.: 1/10 (cotes en cm)

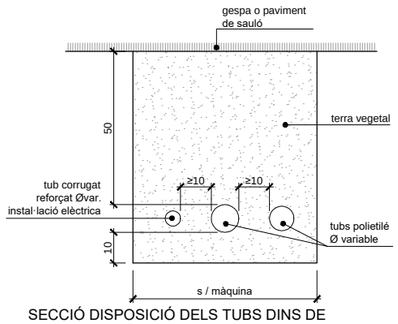

SECCIÓ DISPOSICIÓ DELS TUBS DINS DE PARTERRES O PAVIMENTS DE SAULÓ
esc.: 1/10 (cotes en cm)

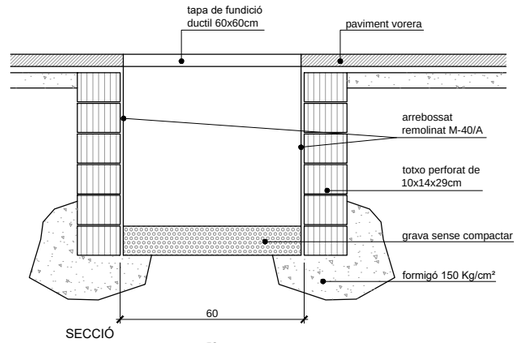

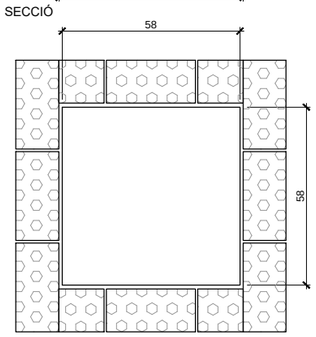

PLANTA

PERICÓ DE REGISTRE 60x60cm
esc.: 1/10 (cotes en cm)

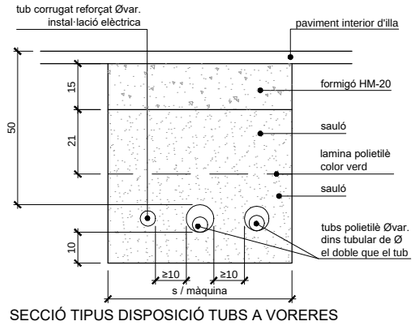

SECCIÓ TIPUS DISPOSICIÓ TUBS A VORERES
esc.: 1/10 (cotes en cm)

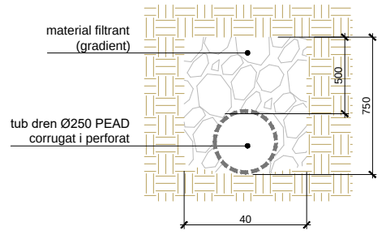

DETALL TUB DREN
Esc.: 1/10 (cotes en cm)

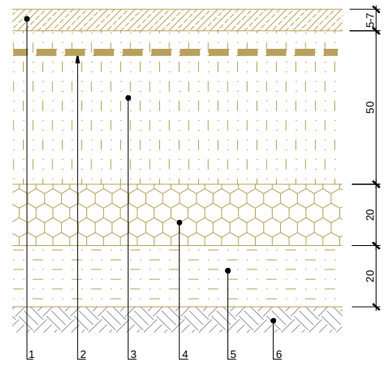

1 encoixinat: mulching
2 reg per degoteig
3 terra vegetal adobada 50cm
4 terra sorrenca 20cm
5 gravetes filtrants 20cm
6 terreny natural fresat i airejat e=5cm

DETALL SUBSTRATS PLANTACIÓ ARBUSTIVES
Esc.: 1/10 (cotes en cm)

DATA I HORA:30/04/2025 12:47:35
NOM ARXIU: \\AMANDA\hopbox\PROJECTES EN EXECUCIÓ\553_Eixample_Interior Illa Beatriu Pinós\07_Projecte\02 Plànols\10B Det REG.dwg

Ajuntament de Barcelona	Districte de l'Eixample	REDACTORS DEL PROJECTE SÒNIA MARTÍN i AMANDA PÉREZ	TÍTOL DEL PROJECTE REDACCIÓ DE PROJECTE EXECUTIU PER A COMPLETAR LA URBANITZACIÓ DE L'INTERIOR D'ILLA DE BEATRIU PINÓS-MILANY, UBICAT AL CARRER DEL ROSSELLÓ 149 - 153 DE BARCELONA, AL DISTRICTE DE L'EIXAMPLE	ESCALES A1– 1/10 A3– 1/20 ORIGINALS A1 0 0,10 0,30 0,50 m 0 0,20 0,60 1 m GRÀFIQUES	DATA: DESEMBRE 2024	NOM DEL PLÀNOL: XARXA DE REG DETALLS	NOM FITXER CTB: Basic_A3.ctb NOM FITXER: 10B det REG	PLÀNOL NÚM. 10.B FULL 1 DE 1

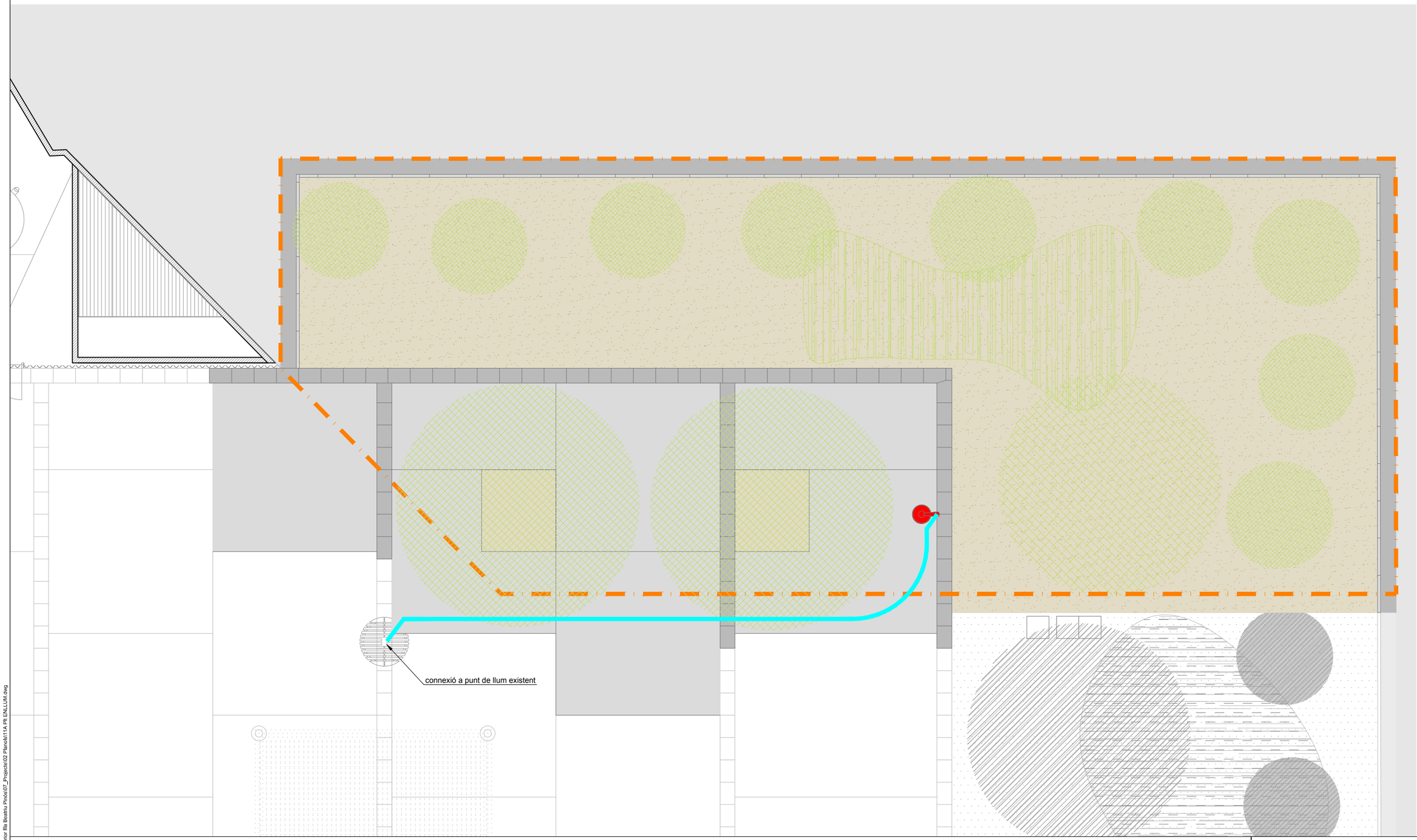

columna tipus "Plus" de Roura o equivalent H=4m amb projector tipus "Luna Led post side" de 46,8W i 3.000K de Roura o equivalent

canalització Ø90 PEAD corrugat exterior, llis interior (cable RVFV 0,6/1kV 4x6mm² amb presa de terra amb cable de coure nu de 35mm² i cada columna d'enllumenat connectada amb secció de 4mm² a una placa de terra de 0,25m² amb espessor de 2-3mm)

àmbit de projecte: sup.1111m² (nau enderrocada)

DATA I HORA:08/05/2025 11:37:41
NOM ARXIU: F:\Dropbox\PROJECTES EN EXECUCIÓ\553_Eixample_Interior Illa Beatriu Pinós\07_Projecte\02 Plànols\11A Plt ENLLUM.dwg

Ajuntament de Barcelona

Districte de l'Eixample

REDACTORS DEL PROJECTE
SÒNIA MARTÍN i AMANDA PÉREZ

TÍTOL DEL PROJECTE
REDACCIÓ DE PROJECTE EXECUTIU PER A COMPLETAR LA URBANITZACIÓ DE L'INTERIOR D'ILLA DE BEATRIU PINÓS-MILANY, UBICAT AL CARRER DEL ROSSELLÓ 149 - 153 DE BARCELONA, AL DISTRICTE DE L'EIXAMPLE

ESCALES
A1– 1/50
A3– 1/100
ORIGINALS A1
0 0,50 1,50 2,50 m
0 1 3 5 m
GRÀFIQUES

DATA:
DESEMBRE 2024

NOM DEL PLÀNOL:
ENLLUMENAT
PLANTA

NOM FITXER CTB: Basic_A3.ctb
NOM FITXER: 11A plt ENLLUM

PLÀNOL NÚM. 11.A
FULL...1.....DE...1.....

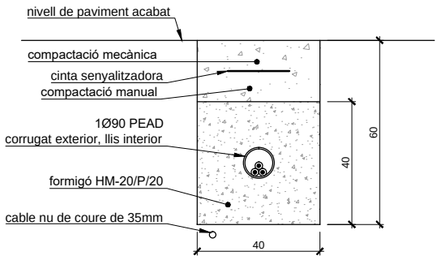

CANALITZACIÓ AMB 1 TUBULAR Ø90
RASA SOTA VORERA
Esc.: 1/10 (cotes en cm)

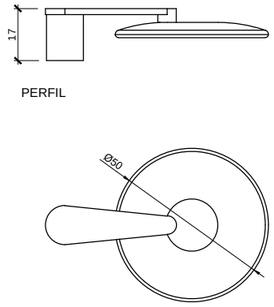

DETALL PROJECTOR TIPUS "LUNA LED POST SIDE
esc.: 1/10 (cotes en cm)

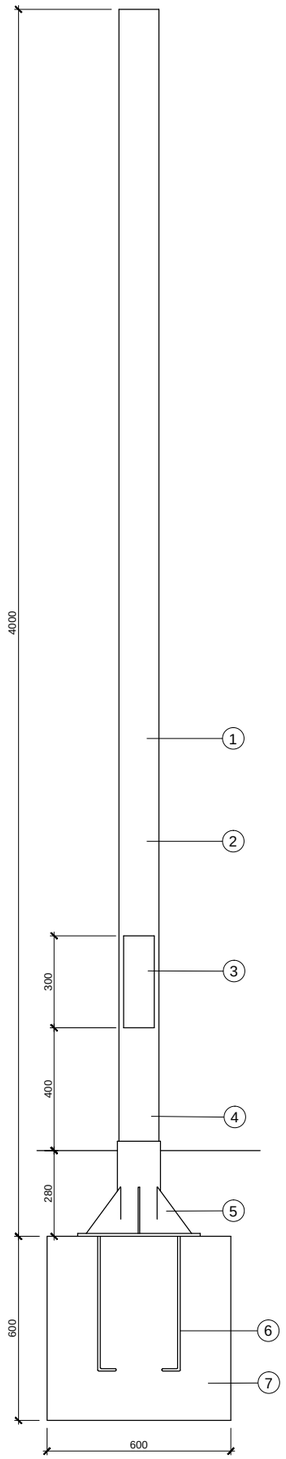

ALÇAT
Esc.: 1/10 (cotes en mm)

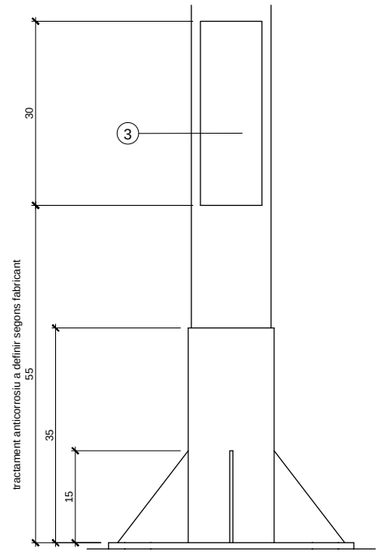

DETALL ALÇAT BASE COLUMNA
Esc.: 1/5 (cotes en cm)

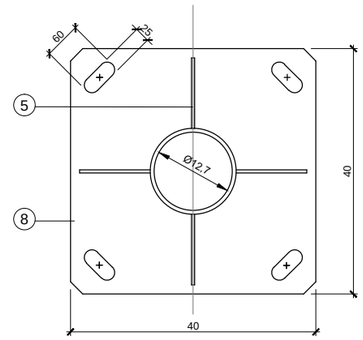

DETALL PLANTA BASE COLUMNA
Esc: 1/5 (cotes en cm)

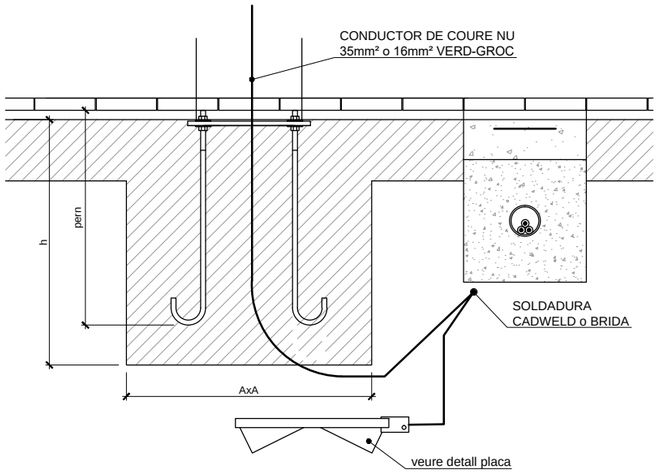

alçada bàcul	h (cm)	AxA (cm)	perns
4m	60	60x80	4x20x500

SECCIÓ ANCORATGE FONAMENT
Esc.: 1/10 (cotes en cm)

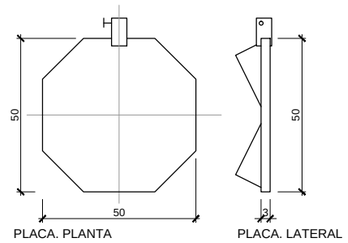

PRESSA A TERRA
Esc.: 1/10 (cotes en cm)

1. columna de tub d'acer galvanitzat de gruix 3mm amb cargols i volandera
2. pintura HLG contra enganxines i grafitis h=3.00 m
3. porta llisa sense marc 150x300mm sistema tancament amb clau triangular
4. aplicació de protecció anticorrosiva a definir segons fabricant fins a la portella
5. cartel·les i anell de reforç e=5mm
6. perns d'ancoratge 4x(22/600)
7. fonamentació amb dau de formigó de 60x60cm h=80cm
8. placa base quadrada 400x400x10mm

COLUMNA CILÍNDRICA h=4m TIPUS "PLUS"

DATA I HORA:30/04/2025 12:49:15
NOM ARXIU: \\AMANDA\Dropbox\PROJECTES EN EXECUCIÓ\553_Eixample_Interior Illa Beatriu Pinós\07_Projecte\02 Plànols\11B Det ENLLUM.dwg

Ajuntament de Barcelona	Districte de l'Eixample	REDACTORS DEL PROJECTE: SÒNIA MARTÍN i AMANDA PÉREZ	TÍTOL DEL PROJECTE: REDACCIÓ DE PROJECTE EXECUTIU PER A COMPLETAR LA URBANITZACIÓ DE L'INTERIOR D'ILLA DE BEATRIU PINÓS-MILANY, UBICAT AL CARRER DEL ROSSELLÓ 149 - 153 DE BARCELONA, AL DISTRICTE DE L'EIXAMPLE	ESCALES: A1– 1/10 (0 0,10 0,30 0,50 m); A3– 1/20 (0 0,20 0,60 1 m); ORIGINALS A1 GRÀFIQUES	DATA: DESEMBRE 2024	NOM DEL PLÀNOL: ENLLUMENAT DETALLS	NOM FITXER CTB: Basic_A3.ctb; NOM FITXER: 11B det ENLLUM	PLÀNOL NÚM. 11.B; FULL 1 DE 1

PLEC DE PRESCRIPCIONS TÈCNIQUES

ÍNDEX

PART 1: PLEC DE PRESCRIPCIONS TÈCNIQUES GENERALS

1 ASPECTES GENERALS

1.1 Objecte, abast i disposicions generals
1.1.1 Objecte
1.1.2 Àmbit d'aplicació
1.1.3 Instruccions, normes i disposicions aplicables

1.2 Descripció de les obres
1.2.1 Descripció general de l'obra
1.2.2 Esplanació i obres preparatòries
1.2.3 Clavegueram
1.2.4 Afermats
1.2.5 Enllumenat.
1.2.6 Jardineria i reg
1.2.7 Senyalització i seguretat vial
1.2.8 Obres complementàries
1.2.9 Reposicions

1.3 Direcció d'obra

1.4 Desenvolupament de les obres
1.4.1 Replanteigs. Acta de comprovació del replanteig
1.4.2 Plànols d'obra
1.4.3 Programes de treballs
1.4.4 Control de qualitat
1.4.5 Mitjans del contractista per a l'execució dels treballs
1.4.6 Informació a preparar pel contractista
1.4.7 Manteniment i regulació del trànsit durant les obres
1.4.8 Seguretat i salut al treball.
1.4.9 Afeccions al medi ambient
1.4.10 Abocadors
1.4.11 Execució de les obres no especificades en aquest plec.

1.5 Gestió de residus d'enderrocs i d'obra
1.5.1 Objecte
1.5.2 Pla de residus
1.5.3 Punt net de recollida de residus

1.6 Amidament i abonament.
1.6.1 Amidament de les obres
1.6.2 Abonament de les obres.
1.6.2.1 Preus unitaris
1.6.2.2 Altres despeses per compte del contractista

PART 2: PLEC DE PRESCIPCIONS TÈCNIQUES PARTICULARS

PART 3: PLECS DE PRESCRIPCIONS TÈCNIQUES DELS SERVEIS MUNICIPALS (PDF)

PART 1: PLEC DE PRESCRIPCIONS TÈCNIQUES GENERALS

1 ASPECTES GENERALS.

1.1 Objecte, abast i disposicions generals.

1.1.1 Objecte.

Aquest plec de prescripcions tècniques particulars té per objecte en primer lloc estructurar l'organització general de l'obra; en segon lloc, fixar les característiques dels materials a emprar; igualment, establir les condicions que ha d'acomplir el procés d'execució de l'obra; i per últim, organitzar el mode i manera en que s'han de realitzar els amidaments i abonaments de les obres.

1.1.2 Àmbit d'aplicació.

Aquest plec s'aplicarà a totes les obres necessàries per a l'execució de les obres per a completar la urbanització de l'interior d'illa.

1.1.3 Instruccions, normes i disposicions aplicables.

Respecte la normativa vigent aplicable, a grans trets podem distingir les següents:

- Text refós de la Llei de contractes del sector públic (TRLCSP) aprovat per Decret Legislatiu 3/2011
- Condicions tècniques d'elements simples i compostos d'edificació, urbanització i enginyeria civil, Institut de la Construcció de Catalunya.
- Llei 20/1991, de 25 de novembre, de promoció de l'accessibilitat i de supressió de barreres arquitectòniques (DOGC núm. 1526 de 04/12/1991).
- Orden TMA/851/2021, de 23 de julio de 2022, por la que se desarrolla el documento técnico de condiciones básicas de accesibilidad y no discriminación para el acceso y la utilización de los espacios públicos urbanizados..
- Codi d'accessibilitat de Catalunya.
- RD 314/2006, de 17 de març Código Técnico de la Edificación (BOE de 28 març de 2006)
- NTE, Normes Tecnològiques de l'Edificació
- Normes UNE
- Plec de Prescripcions Tècniques generals PG-4-1998
- EHE de formigó estructural
- Plec de Prescripcions Tècniques Generals per a canonades de sanejament de poblacions (BOE 228 de 23 setembre 1986)
- Plec de Prescripcions Tècniques Generals per a canonades d'abastament d'aigua (28 juliol 1974)
- Reglament vigent Electrotècnic de BT
- Plecs i Normativa municipal específica de l'Ajuntament de Barcelona:
  - Manual de reg.Guia Pràctica per al reg de les zones verdes de Barcelona. Medi Ambient i Serveis Urbans. Direcció de Serveis del Cicle de l'Aigua. Juny 2011
  - Plec de Prescripcions tècniques per al disseny i l'execució de les instal·lacions de reg. Medi Ambient i Serveis Urbans. Direcció de Serveis del Cicle de l'Aigua. Juny 2011
  - Plec de Prescripcions Tècniques per al disseny, execució i recepció d'espais verds, Parcs i Jardins de Barcelona, Institut Municipal, Juliol 2020 (rev. 10/03/2021).
  - Plec de Prescripcions Tècniques dels sistemes de comunicacions i control de reg.
  - Decàleg de Protecció de l'arbrat durant les obres.
  - Manual de senyalització dels espais verds de la ciutat de Barcelona, maig de 2013
  - Plec de Condicions Tècniques Particulars de les Fustes.
  - Pla Director d'Enllumenat de Barcelona i Plec de Condicions Tècniques per a instal·lacions d'enllumenat públic, Ajuntament de Barcelona. Normativa d'obligat compliment per a Instal·lacions d'enllumenat exterior, Juny de 2013.
  - Ambientalització de les obres a la ciutat de Barcelona. Guia per a l'ambientalització de l'execució d'obres.
  - Instrucció d'Alcaldia relativa als elements urbans de la ciutat de Barcelona, de 5 d'abril de 2011
  - Guia de Criteris Tècnics Generals de la Xarxa de Clavegueram de la Ciutat de Barcelona, Ajuntament de Barcelona i BCASA. Setembre 2015.
  - Criteris tècnics generals per al subministrament i instal·lació de fonts públiques. Medi ambient i serveis urbans. Direcció de Serveis del Cicle de l'Aigua. Novembre de 2012.
  - Manual d'aplicació de la imatge per al nou tancament de les obres municipals.
  - Plec d'especificacions tècniques per al manteniment de la cartografia municipal topogràfica 3D de l'Ajuntament de Barcelona. Topogràfic Obra Acabada (versió 2.0). Maig 2016
  - Pla Director de les TIC. Desplegament d'Infraestructures "Smart" a l'Espai Públic (PDTIC), maig de 2014
  - Prescripcions tècniques de les canalitzacions. Direcció de Ciutats Intel·ligents i Telecomunicacions. Març de 2013.
  - Manual de senyalització urbana per a la ciutat de Barcelona. 2015
  - Plec Tècnic de Senyalització. 2ª versió. Febrer 2017
  - Recull de criteris tècnics per a la instal·lació d'elements, mobiliari i accessoris per a la gestió de residus i neteja viària. Inclusió a l'espai urbà. 2013
  - Plec Tècnic de Pavimentació. Octubre 2017.
  - Manual de Qualitat de les Obres a la Ciutat de Barcelona. Maig 2014.
- Plecs i Normativa específica sobre el Patrimoni Arqueològic:
  - Reial decret legislatiu 1/2008, de 11 de gener,que ha estat modificat per la Llei 6/2010, de 24 de març, que modifica el text refós de la Llei d'impacte ambiental de projectes.
  - Llei 9/1993, de 30 setembre, del Patrimoni Cultural Català. (DOGC núm. 1807, d'11-10-1993). Tal i com disposa el Capítol IV "Normes específiques de protecció del Patrimoni

Arqueològic", article 46.3, en la tramitació d'obres, instal·lacions o activitats que s'hagin de sotmetre al procediment d'impacte ambiental, s'ha de sol·licitar informe al Departament de Cultura de la Generalitat de Catalunya.

- Decret 78/2002, de 5 de març, del Reglament de protecció del patrimoni arqueològic i paleontològic. (DOGC núm. 3594, de 13-3-2002) (Correcció d'errades DOGC núm. 3915, d'1-7-2003), segons estableix l'article 36.2, les declaracions d'impacte ambiental de projectes que afectin restes arqueològiques o paleontològiques requereixen un informe previ de la Direcció General del Patrimoni Cultural.
- El Decret 308/2011, de 5 d'abril, derogael Decret 114/1988, de 7 d'abril, d'avaluació d'impacte ambiental

- Normativa de protecció contra incendis aplicable a la ciutat de Barcelona
  - Ordenança municipal de condicions de protecció contra incendis. (ORCPI/08). (PDF)
  - Código Técnico de la Edificación (CTE-DB-SI/06).
  - Documento Básico DB SI (edición comentada).
  - Documento Básico DB SUA (edición comentada).
  - Reglamento de Seguridad contra incendios en los establecimientos industriales (RSCIEI. RD 2267/2004).
  - Reglamento de instalaciones de protección contra incendios (RIPCI. RD 1942/1993).

Seran d'aplicació tota la normativa, directives i reglaments vigents en el moment de la redacció del projecte.

Cal recordar que, en cas de duplicitat, prevaldrà l'estipulat als Plecs Municipals vigents i de Districte.

1.2 Descripció de les obres.

Es preveuen les actuacions de pavimentació i d'enjardinament per a ampliar la urbanització de l'interior d'illa incorporant l'espai que quedarà alliberat després de l'enderroc de la nau que actualment l'ocupa.

1.2.1 Escomeses i reposicions.

L'obra civil s'inclou dins del pressupost general de l'obra, mentre que l'obra mecànica forma part del pressupost per a coneixement de l'Administració.

La realització de les obres de serveis inclou totes les operacions i materials necessaris per acabar les obres en les condicions de qualitat i toleràncies definides als documents del Projecte o a les que ordeni l'Enginyer Director.

1.3 Direcció d'obra.

La Direcció, seguiment, control i valoració de les obres objecte del projecte, així com de les que corresponguin a ampliacions o modificacions establertes per Districte, estarà a càrrec d'una Direcció d'Obra encapçalada per un tècnic titulat competent. Districte participarà en la Direcció d'Obra en la mida que ho cregui convenient.

Per a poder acomplir amb la màxima efectivitat la missió que li és encarregada, la Direcció d'Obra gaudirà de les més àmplies facultats, podent conèixer i participar en totes aquelles previsions o actuacions que porti a terme el Contractista.

Seran base per al treball de la Direcció d'Obra:

- Els plànols del projecte.
- El Plec de Condicions Tècniques.
- Els quadres de preus.
- El preu i termini d'execució contractats.
- El Programa de treball formulat pel Contractista i acceptat per Districte.
- Les modificacions d'obra establertes per Districte.

Sobre aquestes bases, correspondrà a la Direcció d'Obra:

- Impulsar l'execució de les obres per part del contractista.
- Assistir al Contractista per a la interpretació dels documents del Projecte i fixació de detalls de la definició de les obres i de la seva execució per a que es mantinguin les condicions de funcionalitat, estabilitat, seguretat i qualitat previstes al Projecte.
- Formular amb el Contractista l'Acta de replanteig iinici de les obres i tenir present que els replanteigs de detall es facin degudament per ell mateix.
- Requerir, acceptar o reparar si s'escau, els plànols d'obra que ha de formular el Contractista.
- Requerir, acceptar o reparar si s'escau, tota ladocumentació que, d'acord amb allò que estableix aquest Plec, el que estableix el Programa de Treball acceptat i, el que determina les normatives que, partint d'ells, formuli la pròpia Direcció d'Obra, correspongui formular al Contractista als efectes de programació de detall, control de qualitat i seguiment de l'obra.
- Establir les comprovacions dels diferents aspectes de l'obra que s'executi que estimi necessàries per a tenir ple coneixement i donar testimoni de si acompleixen ono amb la seva definició i amb les condicions d'execució i d'obra prescrites.
- En cas d'incompliment de l'obra que s'executa amb la seva definició o amb les condicions prescrites, ordenaral Contractista la seva substitució o correcció paralitzant els treballs si ho creu convenient.
- Proposar les modificacions d'obra que impliquin modificació d'activitats o que cregui necessàries o convenients.
- Informar les propostes de modificacions d'obra que formuli el Contractista.
- Proposar la conveniència d'estudi i formulació, perpart del Contractista, d'actualitzacions del programade Treballs inicialment acceptat.
- Establir amb el Contractista documentació de constància de característiques i condicions d'obres ocultes, abans de la seva ocultació.
- Establir les valoracions mensuals a l'origen de l'obraexecutada.
- Establir periòdicament informes sistemàtics i analíticsde l'execució de l'obra, dels resultats del control i de l'acompliment dels Programes, posant-se de manifest els problemes que l'obra presenta o pot presentar i les mesures preses o que es proposin per a evitar-los o minimitzar-los.
- Preparació de la informació d'estat i condicions de les obres, i de la valoració general d'aquestes, prèviament a la seva recepció per Districte.
- Recopilació dels plànols i documents definitoris de les obres tal com s'ha executat, per a lliurar a Districte un cop acabats els treballs.

El Contractista haurà d'actuar d'acord amb les normes i instruccions complementàries que d'acord amb allò que estableix el Plec de Condicions Tècniques del Projecte, li siguin dictades per la Direcció d'Obra per a la regulacióde les relacions entre ambdós en allò referent a les operacions de control, valoració i en general, d'informació relacionades amb l'execució de les obres.

Per altra banda, la Direcció d'Obra podrà establir normatives reguladores de la documentació o altre tipus d'informació que hagi de formular o rebre el Contractista per a facilitar la realització de les expressades funcions, normatives que seran d'obligat compliment pel Contractista sempre que, si aquest ho requereix, siguin prèviament conformades per Districte.

El Contractista designarà formalment les persones de la seva organització que estiguin capacitades i facultades per a tractar amb la Direcció d'Obra les diferents matèries objecte de les funcions de les mateixes i en els diferents nivells de responsabilitat, de tal manera que estiguin sempre presents a l'obra persones capacitades i facultades per a decidir temes dels quals la decisió per part de la Direcció d'Obra estigui encarregada a persones presents a l'obra, podent entre unes i altres establir documentació formal de constància, conformitat o objeccions.

La Direcció d'Obra podrà detenir qualsevol dels treballs en curs de la realització que, al seu barem, no s'executin d'acord amb les prescripcions contingudes a la documentació definitòria de les obres.

1.4 Desenvolupament de les obres.

1.4.1 Replanteigs. Acta de comprovació del replanteig.

Amb anterioritat a la iniciació de les obres, el Contractista, conjuntament amb la Direcció d'Obra, procediran a la comprovació de les bases de replanteig i punts fixos de referència que constin al Projecte, aixecant-se Acta dels resultats.

A l'acta s'hi farà constar que, tal i com estableixen les bases del concurs i clàusules contractuals, el Contractista, prèviament a la formulació de la seva oferta, va prendre dades sobre el terreny per a comprovar la correspondència de les obres definides al Projecte amb la forma i característiques del citat terreny. En cas de que s'hagués apreciat alguna discrepància es comprovarà i es farà constar a l'Acta amb caràcter d'informació per a la posterior formulació de plànols d'obra.

A partir de les bases i punts de referència comprovats es replantejaran els límits de les obres a executar que, per sí mateixos o per motiu de la seva execució puguin afectar terrenys exteriors a la zona de domini o serveis existents.

Aquestes afeccions es faran constar a l'Acta, a efectes de tenir-los en compte, conjuntament amb els compromisos sobre serveis i terrenys afectats.

Correspondrà al Contractista l'execució dels replanteigs necessaris per a portar a terme l'obra. El Contractista informarà a la Direcció d'Obra de la manera i dates en que programi portar-los a terme. La Direcció d'Obra podrà fer-li recomanacions al respecte i, en cas de que els mètodes o temps d'execució donin lloc a errors a les obres, prescriure correctament la forma i temps d'executar-los.

La Direcció d'Obra farà, sempre que ho cregui oportú, comprovacions dels replanteigs efectuats.

1.4.2 Plànols d'obra.

Un cop efectuat el replanteig i els treballs necessaris per a un perfecte coneixement de la zona i característiques del terreny i materials, el Contractista formularà els plànols detallats d'execució que la Direcció d'Obra cregui convenients, justificant adequadament les disposicions i dimensions que figuren en aquests segons els plànols del projecte constructiu, els resultats dels replanteigs, treballs i assaigs realitzats, els plecs de condicions i els reglaments vigents. Aquests plànols s'hauran de formular amb suficient anticipació, que fixarà la Direcció d'Obra, a la data programada per a l'execució de la part d'obra a que es refereixen i ser aprovats per la Direcció d'Obra, que igualment, assenyalarà al Contractista el format i disposició en que ha d'establir-los. Al formular aquests plànols es justificaran adequadament les disposicions adoptades.

En particular, el Contractista, abans d'iniciar les obres revisarà les possibles interferències de serveis afectats (amb especial èmfasi per la xarxa de sanejament) i, d'acord amb la Direcció d'Obra, s'encarregarà d'efectuar les cates que s'estimin necessàries per complementar les dades que consten al projecte, amb l'objecte d'acabar de validar les solucions proposades al projecte.

El Contractista estarà obligat, quan segons la Direcció d'Obra fos imprescindible, a introduir les modificacions que calguin per a que es mantinguin les condicions d'estabilitat, seguretat i qualitat previstes al projecte, sense dret a cap modificació al preu ni al termini total ni als parcials d'execució de les obres.

Per la seva part el Contractista podrà proposar també modificacions, degudament justificades, sobre l'obra projectada, a la Direcció d'Obra, qui, segons la importància d'aquestes, resoldrà directament o ho comunicarà a Districte per a l'adopció de l'acord que s'escaigui. Aquesta petició tampoc donarà dret al Contractista a cap modificació sobre el programa d'execució de les obres.

Al cursar la proposta citada a l'apartat anterior, el Contractista haurà d'assenyalar el termini dins del qual precisa rebre la contestació per a que no es vegi afectat el programa de treballs. La no contestació dins del citat termini, s'entendrà en tot cas com a denegació a la petició formulada.

1.4.3 Programes de treballs.

Prèviament a la contractació de les obres el Contractista haurà de formular un programa de treball complert. Aquest programa de treball serà aprovat per Districte al temps i en raó del Contracte. L'estructura del programa s'ajustarà a les indicacions de Districte.

El programa de Treball comprendrà:

a) La descripció detallada del mode en que s'executaran les diverses parts de l'obra, definint amb criteris constructius les activitats, lligams entre activitats i durades que formaran el programa de treball.

b) Avantprojecte de les instal·lacions, mitjans auxiliars i obres provisionals, inclosos camins de servei, oficines d'obra, allotjaments, magatzems, sitges, etc. i justificació de la seva capacitat per a assegurar l'acompliment delprograma.

c) Relació de la maquinària que s'emprarà, amb cada expressió de les seves característiques, on es troba cada màquina al temps de formular el programa i de la data en que estarà a l'obra així com la justificació d'aquelles característiques per a realitzar conforme a condicions, les unitats d'obraenles quals s'hagin d'emprar i les capacitats per a assegurar l'acompliment del programa.

d) Organització de personal que es destina a l'execució de l'obra, expressant on es troba el personal superior, mitjà i especialista quan es formuli el programa i de les dates en que es trobi a l'obra.

e) Procedència que es proposa per als materials a utilitzar a l'obra, ritmesmensuals de subministres, previsió de la situació i quantia dels emmagatzematges.

f) Relació de serveis que resultaran afectats per les obres i previsions tant per a la seva reposició com per a l'obtenció, en cas necessari de llicències per això.
g) Programa temporal d'execució de cada una de les unitats que componen l'obra, establint el pressupost d'obra que cada mes es farà concret, i tenint en compte explícitament els condicionaments que per a l'execució de cada unitat representen les altres, així com altres particulars no compreses enaquestes.
h) Valoració mensual i acumulada de cada una de les Activitats programades i del conjunt de l'obra.

Durant el curs de l'execució de les obres, el Contractista haurà d'actualitzar el programa establert per a la contractació, sempre que, per modificació de les obres, modificacions en les seqüències o processos i/o retards en la realització dels treballs, Districte ho cregui convenient. La direcció d'Obra tindrà facultat de prescriure al Contractista la formulació d'aquests programes actualitzats i participar enla seva redacció.
A part d'això, el Contractista haurà d'establir periòdicament els programes parcials de detall d'execució que la Direcció d'Obra cregui convenients.
El Contractista se sotmetrà, tant en la redacció dels programes de treballs generals com parcials de detall, a les normes i instruccions que li dicta la Direcció d'Obra.

1.4.4 Control de qualitat.

La Direcció d'Obra té facultat de realitzar els reconeixements, comprovacions i assaigs que cregui adients en qualsevol moment, havent el Contractista d'oferir-li assistència humana i material necessari per això. Les despeses de l'assistència no seran d'abonament especial.
En cas que l'adjudicatari de les obres no disposi de marcat CE o en cas que s'hagi d'augmentar la freqüència d'assaigs prevista inicialment al Pla de Control de Qualitat del projecte per causa de les no conformitats, serà a càrrec seu l'increment que això comporti en el cost dels assaigs de control de qualitat de l'obra.
Quan el Contractista executés obres que resultessin defectuoses en geometria i/o qualitat, segons els materials o mètodes de treball utilitzats, la Direcció d'Obra apreciarà la possibilitat o no de corregir-les i en funció d'això disposarà:
- Les mesures a adoptar per a procedir a la correcció de les corregibles, dins del termini que s'assenyali.
- Les incorregibles, on la separació entre característiques obtingudes i especificades no comprometi la funcionalitat ni la capacitat de servei, seran tractades a elecció de Districte, com a incorregibles en que quedi compromesa la seva funcionalitat i capacitat de servei, o acceptades previ acord amb el Contractista, amb una penalització econòmica.
- Les incorregibles en que quedin compromeses la funcionalitat i la capacitat de servei, seranenderrocades i reconstruïdes a càrrec del Contractista, dins del termini que s'assenyali.
Totes aquestes obres no seran d'abonament fins a trobar-se en les condicions especificades, i en cas de no ser reconstruïdes en el termini concedit, Districte podrà encarregar el seu arreglament a tercers, per compte del Contractista.

La Direcció d'Obra podrà, durant el curs de les obreso prèviament a la recepció provisional d'aquestes, realitzar quantes proves cregui adients per a comprovar el compliment de condicions i l'adequat comportament de l'obra executada.
Aquestes proves es realitzaran sempre en presència del Contractista que, per la seva part, està obligat a donar quantes facilitats es necessitin per a la seva correcta realització i a posar a disposició els mitjans auxiliars i personal que faci falta a tal objecte.
De les proves que es realitzin s'aixecarà Acta que es tindrà present per a la recepció de l'obra.
El personal que s'ocupa de l'execució de l'obra, podrà ser recusat per la Direcció d'Obra sense dret a cap indemnització per al Contractista.

1.4.5 Mitjans del contractista per a l'execució dels treballs.

El Contractista és obligat a tenir a l'obra l'equip de personal directiu, tècnic, auxiliar i operari que resulti de la documentació de l'adjudicació i quedi establert al programa de treballs. Designarà de la mateixa manera, les persones que assumeixin, per la seva part, la direcció dels treballs que, necessàriament, hauran de residir a les proximitats de les obres i tenir facultats per a resoldre quantes qüestions depenguin de la Direcció d'Obra, havent sempre de donar compte a aquesta per a poder absentar-se de la zona d'obres.
Tant la idoneïtat de les persones que constitueixen aquest grup directiu, com la seva organització jeràrquica i especificació de funcions, serà lliurement apreciada per la Direcció d'Obra que tindrà en tot moment la facultat d'exigir al Contractista la substitució de qualsevol persona o persones adscrites a aquesta, sense obligació de respondre de cap dels danys que al Contractista pogués causar l'exercici d'aquella facultat. No obstant, el contractista respon de la capacitat i de la disciplina de tot el personal assignat a l'obra.
De la maquinària que amb arranjament al programa de treballs s'hagi compromès a tenir a l'obra, no podrà el Contractista disposar per a l'execució d'altres treballs, ni retirar-la de la zona d'obres, excepte expressa autorització de la Direcció d'Obra.

1.4.6 Informació a preparar pel contractista.

El Contractista haurà de preparar periòdicament per a la seva remissió a la Direcció d'Obra informes sobre els treballs de projecte, programació i seguiment que li estiguin encomanats.
Les normes sobre el contingut, forma i dates per al lliurament d'aquesta documentació vindrà fixada per la Direcció d'Obra.
Serà, de la mateixa manera, obligació del Contractista deixar constància formal de les dades bàsiques de la forma del terreny que obligatòriament haurà tingut que prendre abans de l'inici de les obres, així com les de definició d'aquelles activitats o parts d'obra que hagin de quedar ocultes.
Això darrer, a més a més, degudament comprovat i avalat per la Direcció d'Obra prèviament a la seva ocultació.
Tota aquesta documentació servirà de base per a la confecció del projecte final de les obres, a redactar per la Direcció d'Obra, amb la col·laboració del Contractista que aquesta cregui convenient.

Districte no es fa responsable de l'abonament d'activitats per a les que no existeixi comprovació formal de l'obra oculta i, en tot cas, es reserva el dret de que qualsevol despesa que comportés la comprovació d'haver estat executades les anomenades obres, sigui a càrrec del Contractista.

1.4.7 Manteniment i regulació del trànsit durant les obres.

El Contractista serà responsable de mantenir en els màxims nivells de seguretat l'accés de vehicles al tall de treball des de la carretera així com la incorporació de vehicles a la mateixa. A tal efecte està a disposició d'allò que estableixin els organismes, institucions i poders públics amb competència i jurisdicció sobre el trànsit.

1.4.8 Seguretat i salutal treball.

És obligació del contractista el compliment de tota la normativa que faci referència a la prevenció de riscos laborals i a la seguretat i salut en la construcció, en concret, de la Llei 31/1995, de 17 de gener, i del Reial Decret 1627/1997, de 24 d'octubre (BOE 25/10/97).

D'acord amb l'article 7 delesmentat Reial Decret el Contractista haurà d'elaborar un "Pla de seguretat i salut" en el qual desenvolupi i adapti "L'estudi de seguretat i salut" contingut al projecte, a les circumstàncies físiques, de mitjans i mètodes en que desenvolupi els treballs.

Aquest Pla haurà de ser aprovat pel coordinador de seguretat i salut abans delinici de les obres.

1.4.9 Afeccions al medi ambient.

El Contractista adoptarà en totes les feines que realitzi les mesures necessàries perquè les afeccions al medi ambient siguin mínimes.

El contractista serà responsable únic de les agressions que produeixi al medi ambient, havent de canviar els medis i mètodes utilitzats i reparar els danys causats seguint les ordres de la Direcció d'Obra o dels organismes institucionals competents en la matèria.

El contractista està obligat a facilitar les tasques de correcció mediambientals, encara que aquestes no les tingués contractades, permetent l'accés al lloc de treball i deixen accessos suficients per la seva realització.

1.4.10 Abocadors

El contractista no podrà abocar material procedent de l'obra sense que prèviament estigui aprovat l'abocador pel director de l'obra i per la comissió de seguiment mediambiental, en el cas que estigui constituïda.

1.4.11 Execució de les obres no especificades en aquest plec.

L'execució de les unitats d'obra del Present Projecte, les especificacions del qual no figuren en aquest Plec de Prescripcions Tècniques Particulars, es faran d'acord amb allò especificat per aquestes a la normativa vigent, o en el seu defecte, amb allò que ordeni el director de les obres, dins de la bona pràctica per a obres similars.

1.5 Gestió de residus d'enderrocs i d'obra

1.5.1 Objecte

L'objecte d'aquest apartat és el de recordar les principals prescripcions que el contractista ha de seguir en relació a la gestió de residus.

El contractista complirà les disposicions sobre producció i gestió de residus de construcció i demolició continguts en el Real Decret 105/2008 de 1 de febrer, del Ministeri de la Presidència i demés legislació aplicable.

1.5.2 Pla de residus

El contractista redactarà, abans d'iniciar les obres, el corresponent Pla de Residus, que haurà de ser aprovat per la direcció de les obres.

Aquest pla revisarà i completarà l'estudi de gestió de residus, d'acord amb les adaptacions redactades també pel contractista, del pla d'obra, programa de treballs i mètodes proposats per l'execució de les obres. Tanmateix revisarà les estimacions de les quantitats de generació de residus, per tal de determinar el mètode òptim de reutilització, reciclatge, valoració o disposició en abocadors, determinant també la necessitat de separació segons les quantitats generades.

1.5.3 Punt net de recollida de residus

Abans d'iniciar les obres, el contractista haurà de condicionar una àrea específica per a la recollida i separació de residus. La separació serà funció del volum esperat de residus, com a mínim hi haurà *Residus Especials* i *Residus no Especials.*

El punt net de Residus Especials presentarà les dimensions adequades per encabir com a mínim el nombre de bidons segons els diferents tipus de residus que es preveu generar, tenint en compte les diverses etapes de desenvolupament de les obres.

Els bidons hauran d'assegurar les condicions d'estanqueïtat adequades al tipus de residu que ha d'albergar i han de disposar de tapa. Estaran degudament identificats i retolats, d'acord amb la normativa vigent, incloent la denominació del residu, la classe i el corresponent pictograma de perillositat. També hi constaran les dades del posseïdor del residu i la data d'inici del emmagatzematge.

El conjunt de la instal·lació estarà aïllat del sol natural, mitjançant llosa de formigó sobre làmina plàstica i base de graves i serà preferentment cobert. Estarà degudament senyalitzat per tal de que el seu ús sigui fàcilment entenedor per tot el personal de l'obra.

El punt net de Residus no Especials permetrà la gestió independent dels residus inerts i els residus no especials amb valorització. La instal·lació estarà degudament senyalitzada per a facilitar el seu ús per part del personal de l'obra i presentarà l'espai suficient per allotjar tants contenidors com tipus diferents de residus es preveu que es generin a l'obra (plàstic, metalls, paper i cartró, fusta, restes vegetals, diverses classes de runa, etc).

1.6 Amidament i abonament.

1.6.1 Amidament de les obres.

La Direcció de l'Obra realitzarà mensualment i en la forma que estableix aquest Plec de Prescripcions Tècniques Particulars, l'amidament de les unitats d'obra executades durant el període de temps anterior.

El Contractista o el seu delegat podran presenciar la realització d'aquests amidaments.

Per les obres o parts d'obra les dimensions i característiques de les quals hagin de quedar posterior i definitivament ocultes, el Contractista està obligat a avisar a la Direcció amb la suficient antelació, a fi de que aquesta pugui realitzar les corresponents amidaments i presa de dades, aixecant els plànols que les defineixin, la conformitat de les quals subscriurà el Contractista o el seu delegat.

Si no hi hagués avís amb antelació, l'existència del qual cor- a acceptar les decisions de l'Administració sobre el particular.

1.6.2 Abonament de les obres.

1.6.2.1 Preus unitaris.

Els preus unitaris que apareixen en lletra en el Quadre de preus núm. 1, serà el que s'aplicarà als amidaments per obtenir l'import d'Execució Material de cada unitat d'obra.

La descomposició dels preus unitaris que figuren en el Quadre de Preus núm. 2, és d'aplicació exclusiva a les unitats d'obra incompletes, no podent el contractista reclamar modificació de preus en lletra del Quadre núm. 1, per a les unitats totalment executades, per errors o omissions en la descomposició que figura en el Quadre de Preus núm. 2.

Encara que la justificació de preus unitaris que apareix en el corresponent Annex a la Memòria, s'emprin hipòtesi no coincidents amb la forma real d'executar les obres (jornals i mà d'obra necessària, quantitat, tipus i cost horari de maquinària, transport, nombre i tipus d'operacions necessàries per completar la unitat d'obra, dosificació, quantitat de materials, proporció de varis corresponents a diversos preus auxiliars, etc), aquests extrems no es poden argüir com a base per a la modificació del corresponent preu unitari i estan continguts en un document merament informatiu.

1.6.2.2 Altres despeses per compte del contractista.

Seran per compte del Contractista, sempre que al contracte no es prevegi explícitament el contrari, les següents despeses, a títol indicatiu i sense que la relació sigui limitadora.

- Les despeses de construcció, remoció i retirada de tota classe de construccions auxiliars, incloses les d'accés.
- Les despeses de lloguer o adquisició de terrenys per adipòsits de maquinària i materials.
- Les despeses de protecció d'aplecs i de la pròpia obra contra tot deteriorament, dany o incendi, acomplint els requisits vigents per a l'emmagatzematge d'explosius icarburants.
- Les despeses de neteja i evacuació de deixalles ibrossa.
- Les despeses de gestió de residus d'obra.
- Les despeses de conservació de desguassos.
- Les despeses de subministrament, col·locació i conservació de senyals de tràfic i altres recursos necessaris per a proporcionar seguretat dins de lesobres.
- Les despeses de remoció de les instal·lacions, eines, materials i neteja general de l'obra quan es finalitzi.
- Les despeses de muntatge, conservació i retirada d'instal·lacions per al subministrament de l'aigua ienergia elèctrica necessaris per a les obres.
- Les despeses de demolició de les instal·lacions provisionals.
- Les despeses de retirada dels materials rebutjats icorrecció de les deficiències observades i posades demanifest pels corresponents assaigs i proves.
- Els danys causats a tercers, amb les excepcions quemarca la llei.
- Despeses d'establiment, millora i manteniment delscamins d'accés al tall.

Barcelona, desembre de 2024

Els Redactors:

Amanda Pérez (*ETOP*)
Col.núm. 12764

Sònia Martín (*ECCP*)
Col.núm. 19919

PART 2: PLEC DE PRESCIPCIONS TÈCNIQUES PARTICULARS

B - MATERIALS

B0 - MATERIALS BÀSICS

B01 - LÍQUIDS

B011 - NEUTRES

1.- DEFINICIÓ I CARACTERÍSTIQUES DELS ELEMENTS

Aigües utilitzades per algun dels usos següents:

- Confecció de formigó
- Confecció de morter
- Confecció de pasta de guix
- Reg de plantacions
- Conglomerats de grava-ciment, terra-ciment, grava-emulsió, etc.
- Humectació de bases o subbases
- Humectació de peces ceràmiques, de ciment, etc.

CARACTERÍSTIQUES GENERALS:

Poden ser utilitzades les aigües potables i les sancionades com a acceptables per la pràctica.

Es poden utilitzar aigües de mar o salines anàlogues per a la confecció o curat de formigons sense armadura. Per a la confecció de formigó armat o pretesat es prohibeix l'ús d'aquestes aigües, tret del cas que es facin estudis especials.

Es podrà utilitzar aigua reciclada provinent del rentat dels camions formigonera a la pròpia central de formigó, sempre que compleixi les especificacions anteriors i la seva densitat sigui <= 1,3 g/m3 i la densitat total sigui <=1,1 g/cm

L'aigua a utilitzar tant en el curat com en la pastada del formigó, no ha de contenir cap substància perjudicial en quantitats que puguin afectar a les propietats del formigó o a la protecció de l'armat.

Si ha d'utilitzar-se per a la confecció o el curat de formigó o de morters i no hi ha antecedents de la seva utilització o aquesta presenta algun dubte s'haurà de verificar que acompleix totes aquestes característiques:

- Exponent d'hidrogen pH (UNE 83952): >= 5
- Total de substàncies dissoltes (UNE 83957): <= 15 g/l (15.000 ppm)
- Sulfats, expressats en SO4- (UNE 83956)
  - Ciment tipus SR: <= 5 g/l (5.000 ppm)
  - Altres tipus de ciment: <= 1 g/l (1.000 ppm)
- Ió clor, expressat en Cl- (UNE 7178)
  - Aigua per a formigó armat: <= 3 g/l (3.000 ppm)
  - Aigua per a formigó pretesat: <= 1 g/l (1.000 ppm)
  - Aigua per a formigó en massa amb armadura de fissuració: <= 3 g/l (3.000 ppm)
- Hidrats de carboni (UNE 7132): 0
- Substàncies orgàniques solubles en èter (UNE 7235): <= 15 g/l (15.000 ppm)

Ió clor total aportat per components d'un formigó no pot superar:

- Pretensat: <= 0,2% pes de ciment
- Armat: <= 0,4% pes de ciment
- En massa amb armadura de fissuració: <= 0,4% pes de ciment

2.- CONDICIONS DE SUBMINISTRAMENT I EMMAGATZEMATGE

Subministrament i emmagatzematge: De manera que no s'alterin les seves condicions.

3.- UNITAT I CRITERIS D'AMIDAMENT

Unitat d'amidament: la indicada a la descripció de l'element

Criteri d'amidament: quantitat necessària subministrada a l'obra

4.- NORMATIVA DE COMPLIMENT OBLIGATORI

Real Decreto 1247/2008, de 18 de julio, por el que se aprueba la Instrucción de Hormigón Estructural (EHE-08).

5.- CONDICIONS DE CONTROL DE RECEPCIÓ

OPERACIONS DE CONTROL:

Abans de l'inici de l'obra i si no es tenen antecedents de l'aigua que es vol utilitzar, o es tenen dubtes, s'ha d'analitzar l'aigua per determinar:

- Exponent d'hidrogen pH (UNE 83952)
- Contingut de substàncies dissoltes (UNE 83957)
- Contingut de sulfats, expressats en SO4 (UNE 83956)
- Contingut en ió clor Cl- (UNE 7178)
- Contingut d'hidrats de carboni (UNE 7132)
- Contingut de substàncies orgàniques solubles en èter (UNE 7235)

En cas d'utilitzar aigua potable de la xarxa de subministrament, no serà obligatori realitzar els assajos anteriors.

En altres casos, la DF o el Responsable de la recepció en el cas de centrals de formigó preparat o de prefabricats, s'ha de disposar la realització dels assajos en laboratoris contemplats en l'apartat 78.2.2.1 de l'EHE, per tal de comprovar el compliment de les especificacions de l'article 27 de l'EHE.

CRITERIS DE PRESA DE MOSTRES:

Els controls s'han de realitzar segons les instruccions de la DF i la norma EHE, realitzant-se la presa de mostres segons la UNE 83951.

INTERPRETACIÓ DE RESULTATS I ACTUACIONS EN CAS D'INCOMPLIMENT:

No s'ha d'acceptar l'aigua que no compleixi les especificacions, ni per a l'amasat ni per al curat.

B0 - MATERIALS BÀSICS

B03 - GRANULATS

B031 - SORRES

1.- DEFINICIÓ I CARACTERÍSTIQUES DELS ELEMENTS

Sorra procedent de roques calcàries, roques granítiques, marbres blancs i durs, o sorra procedent del reciclatge de residus de la construcció i demolició en una planta legalment autoritzada per al tractament d'aquest tipus de residu.

S'han considerat els tipus següents:

- Sorra de marbre blanc
- Sorra per a confecció de formigons, d'origen:

Sorra per a confecció de formigons, d'origen:

  - De pedra calcària
  - De pedra granítica
- Sorra per a confecció de morters
- Sorra per a reblert de rases amb canonades
- Sorres procedents de reciclatge de residus de la construcció i demolicions

CARACTERÍSTIQUES GENERALS:

El contractista ha de sotmetre a l'aprovació de la DF les pedreres o dipòsits d'on s'han d'obtenir els àrids, aportant tots els elements justificatius que cregués convenients o que li fossin requerits pel Director d'Obra, entre d'altres:

- Classificació geològica.
- Estudi de morfologia.
- Aplicacions anteriors.

La DF ha de poder refusar totes aquelles procedències que, al seu criteri, obligarien a un control massa freqüent dels materials que se n'extraguessin.

Els grànuls han de tenir forma arrodonida o polièdrica.

La composició granulomètrica ha de ser l'adequada al seu ús, o si no consta, la que estableixi explícitament la DF.

No ha de tenir margues o altres materials estranys.

Contingut de pirites o d'altres sulfurs oxidables: 0%

Contingut de matèria orgànica (UNE-EN 1744-1): Color més clar que el patró

Contingut de terrossos d'argila (UNE 7133): <= 1% en pes

Els àrids no han de ser reactius amb el ciment. No s'utilitzaran àrids procedents de roques toves, friables, poroses, etc., ni els que continguin nòduls de guix, compostos ferrosos, sulfurs oxidables, etc, en quantitats superiors a les contemplades a l'EHE

Els àrids reciclats hauran de complir amb les especificacions de l'article 28 de l'EHE. A més, els que provinguin de formigons estructurals sans, o de resistència elevada, han de ser adequats per a la fabricació de formigó reciclat estructural, complint una sèrie de requisits:

- Dimensió mínima permesa = 4 mm
- Terrossos d'argila per a un formigó amb menys del 20% d'àrid reciclat: <= 0,6%
- Terrossos d'argila per a un formigó amb 100% d'àrid reciclat: <= 0,25%
- Absorció d'aigua per a un formigó amb menys del 20% d'àrid reciclat: <= 7%
- Absorció d'aigua per a un formigó amb més del 20% d'àrid reciclat: <= 5%
- Coeficient de Los Ángeles: <= 40
- Continguts màxims d'impureses:
  - Material ceràmic: <= 5% del pes
  - Partícules lleugeres: <= 1% del pes
  - Asfalt: <= 1% del pes
  - Altres: <= 1,0 % del pes

En els valors de les especificacions no citades, es mantenen els establerts en l'article 28 de l'EHE.

SORRA DE MARBRE BLANC:

Barreja amb granulats blancs diferents del marbre: 0%

SORRA PER A LA CONFECCIÓ DE FORMIGONS:

Es denomina sorra a la barreja de les diferents fraccions d'àrid fi que s'utilitzen per a la confecció del formigó

Designació: d/D - IL - N

d/D: Fracció granulomètrica, d tamany mínim i D tamany màxim

IL: Presentació, R rodat, T triturat (matxuqueig) i M barreja

N: Naturalesa de l'àrid (C, calcari; S, silici; G,granític; O, ofita; B, basalt; D, dolomític; Q, traquita; I, fonolita; V, varis; A, artificial i R, reciclat

Mida dels granuls (Tamís 4 UNE-EN 933-2): <= 4 mm

Material retingut pel tamís 0,063 (UNE_EN 933-2) i que sura en un líquid de pes específic 20 kN/m3 (UNE EN 1744-1): <= 0,5% en pes

Compostos de sofre expressats en SO3 i referits a granulat sec (UNE-EN 1744-1): <= 1% en pes

Reactivitat potencial amb els àlcalis del ciment (UNE 146507-2)

Sulfats solubles en àcid, expressats en SO3 i referits al granulat sec (UNE-EN 1744-1): <= 0,8% en pes

Clorurs expressats en Cl- i referits al granulat sec (UNE-EN 1744-1):

- Formigó armat o en massa amb armadures de fissuració: <= 0,05% en pes
- Formigó pretesat: <= 0,03% en pes

Ió clor total aportat per components d'un formigó no pot superar:

- Pretensat: <= 0,2% pes de ciment
- Armat: <= 0,4% pes de ciment
- En massa amb armadura de fissuració: <= 0,4% pes de ciment

Estabilitat (UNE-EN 1367-2):

- Pèrdua de pes amb sulfat sòdic: <= 10%
- Pèrdua de pes amb sulfat magnèsic: <= 15%

Pèrdua de pes amb sulfat magnèsic (UNE-EN 1367-2) quan el formigó estigui sotmès a una classe d'exposició H o F, i l'àrid fi tingui una absorció d'aigua >1%: <= 15%

Coeficient de friabilitat (UNE 83115)

- Per formigons d'alta resistència: < 40
- Formigons en massa o armats amb Fck<=30 N/mm2: < 50

Els àrids no han de presentar reactivitat potencial amb els àlcalis del formigó. Per a comprovar-ho, s'ha de realitzar en primer lloc un anàlisi petrogràfic, per a obtenir el tipus de reactivitat que, en el seu cas, puguin presentar. Si d'aquest estudi es dedueix la possibilitat de reactivitat àlcali sílice o àlcali silicat, s'ha de realitzar l'assaig descrit a l'UNE 146.508 EX. Si el tipus de reactivitat potencial és àlcali carbonat, s'ha de realitzar l'assaig descrit a l'UNE 146.507 EX Part 2.

La corba granulomètrica de l'àrid fi, ha d'estar compresa dins del fus següent:

Límits	Material retingut acumulat, en % en pes,en els tamisos						
	4 mm	2 mm	1 mm	0,5 mm	0,25 mm	0,125 mm	0,063 mm
Superior	0	4	16	40	70	77	(1)
Inferior	15	38	60	82	94	100	100

(1) Aquest valor varia en funció del tipus i origen de l'àrid.

SORRA DE PEDRA GRANÍTICA PER A LA CONFECCIÓ DE FORMIGONS:

Contingut màxim de fins que passen pel tamís 0,063 mm (UNE-EN 933-1):

- Granulat gruixut:
  - Qualsevol tipus: <= 1,5% en pes
- Granulat fí:
  - Granulat arrodonit: <= 6% en pes
  - Granulat de matxuqueig no calcari per a obres sotmeses a exposició IIIa,b,c, IV o alguna classe específica d'exposició: <= 6% en pes
  - Granulat de matxuqueig no calcari per a obres sotmeses a exposició I,IIa,b o cap classe específica d'exposició: <= 10% en pes

Equivalent de sorra (EAV)(UNE_EN 933-8):

- Per a obres en ambients I, IIa,b o cap classe específica d'exposició: >= 70
- Resta de casos: >= 75

Absorció d'aigua (UNE-EN 1097-6): <= 5%

SORRA DE PEDRA CALCÀRIA PER A LA CONFECCIÓ DE FORMIGONS:

Contingut màxim de fins que passen pel tamís 0,063 mm (UNE-EN 933-1):

- Granulat gruixut:
  - Qualsevol tipus: <= 1,5% en pes
- Granulat fí:
  - Granulat arrodonit: <= 6% en pes
  - Granulat de matxuqueig calcari per a obres sotmeses a exposició IIIa,b,c,IV o alguna classe específica d'exposició: <= 10% en pes
  - Granulat de matxuqueix calcari per a obres sotmeses a exposició I,IIa,b o cap classe específica d'exposició: <= 16% en pes

Valor blau de metilè(UNE 83130):

- Per a obres sotmeses a exposició I,IIa,b o cap classe específica d'exposició: <= 0,6% en pes
- Resta de casos: <= 0,3% en pes

SORRA PER A LA CONFECCIÓ DE MORTERS:

La composició granulomètrica ha de quedar dintre dels límits següents:

Tamís UNE 7-050 mm	Percentatge en pes que passa pel tamís	Condicions
5,00	A	A = 100
2,50	B	60 <= B <= 100
1,25	C	30 <= C <= 100
0,63	D	15 <= D <= 70
0,32	E	5 <= E <= 50
0,16	F	0 <= F <= 30
0,08	G	0 <= G <= 15
Altres condi-cions		C - D <= 50 D - E <= 50 C - E <= 70

Mida dels grànuls: <= 1/3 del gruix del junt

Contingut de matèries perjudicials: <= 2%

GRANULATS PROCEDENTS DE RECICLATGE DE RESIDUS DE LA CONSTRUCCIÓ I DEMOLICIONS:

El material ha de procedir d'una planta autoritzada legalment per al tractament de residus de la construcció.

El material no ha de ser susceptible de cap mena de meteorització o d'alteració física o química sota les condicions més desfavorables que presumiblement es puguin donar al lloc d'utilització.

No han de donar lloc, amb l'aigua, a dissolucions que puguin causar danys a estructures, capes de ferms, o contaminar el sòl o corrents d'aigua.

S'ha considerat que l'ús serà el reblert de rases amb canonades.

Per a qualsevol utilització diferent d'aquesta, es requereix l'acceptació expressa de la direcció facultativa i la justificació mitjançant els assaigs que pertoquin que es compleixen les condicions requerides per a l'us al que es pretén destinar.

2.- CONDICIONS DE SUBMINISTRAMENT I EMMAGATZEMATGE

Subministrament i emmagatzematge: De manera que no s'alterin les seves condicions.

Cada remesa de sorra s'ha de descarregar en una zona ja preparada de sòl sec.

Les sorres de tipus diferents s'han d'emmagatzemar per separat.

Els àrids s'han d'emmagatzemar de tal manera que quedin protegits contra la contaminació, i evitant la seva possible segregació, sobretot durant el seu transport. Es recomana emmagatzemar-los sota cobert per evitar els canvis de temperatura del granulat, i en un terreny sec i net destinat a l'apilament dels àrids. Les sorres d'altres tipus s'han d'emmagatzemar per separat.

3.- UNITAT I CRITERIS D'AMIDAMENT

Unitat d'amidament: la indicada a la descripció de l'element

Criteri d'amidament: quantitat necessària subministrada a l'obra

4.- NORMATIVA DE COMPLIMENT OBLIGATORI

SORRA PER A LA CONFECCIÓ DE FORMIGONS:

Real Decreto 1247/2008, de 18 de julio, por el que se aprueba la Instrucción de Hormigón Estructural (EHE-08).

SORRA PER A LA CONFECCIÓ DE MORTERS:

Real Decreto 1247/2008, de 18 de julio, por el que se aprueba la Instrucción de Hormigón Estructural (EHE-08).

UNE-EN 12620:2003 Áridos para hormigón.

Real Decreto 314/2006, de 17 de marzo, por el que se aprueba el Código Técnico de la Edificación Parte 2. Documento Básico de Seguridad estructural Fábrica DB-SE-F.

GRANULATS PROCEDENTS DE RECICLATGE DE RESIDUS DE LA CONSTRUCCIÓ I DEMOLICIONS:

Decret Legislatiu 1/2009, de 21 de juliol, pel qual s'aprova el Text refós de la Llei reguladora dels residus.

SORRES PER A ALTRES USOS:

No hi ha normativa de compliment obligatori.

5.- CONDICIONS DE CONTROL DE RECEPCIÓ

CONDICIONS DE MARCATGE I CONTROL DE LA DOCUMENTACIÓ:

L'entrega de granulat a l'obra ha d'anar acompanyada d'un full de subministrament proporcionat pel subministrador, en el que hi han de constar com a mínim les següents dades:

- Identificació del subministrador
- Número del certificat de marcatge CE o indicació d'autoconsum
- Número de sèrie de la fulla de subministrament
- Nom de la cantera
- Data del lliurament
- Nom del peticionari
- Designació de l'àrid segons l'article 28.2 de l'EHE
- Quantitat de granulat subministrat
- Identificació del lloc de subministrament

El fabricant ha de proporcionar la informació relativa a la granulometria i a les tolerències de l'àrid subministrat.

El subministrador ha de posar a disposició de la DF en el cas que aquesta ho sol·liciti, la documentació següent, que acredita el marcatge CE, segons el sistema d'avaluació de conformitat aplicable, d'acord amb el que disposa l'apartat 7.2.1 del CTE:

- Productes per a carreteres i altres treballs d'obres públiques i edificació de Funcio: Aplicacions que exigeixen requisits de seguretat molt estrictes*. * Requisits que han de ser definits per lleis, reglaments i normes administratives nacionals de cada estat membre,
- Productes per a edificació, fabricació de productes de formigó prefabricat, carreteres i altres treballs d'obres públiques de Funcio: Aplicacions que exigeixen requisits de seguretat molt estrictes*. * Requisits que han de ser definits per lleis, reglaments i normes administratives nacionals de cada estat membre:
  - Sistema 2+: Declaració de Prestacions
- Productes per a edificació, fabricació de productes de formigó prefabricat, carreteres i altres treballs d'obres públiques de Funcio: Aplicacions que no exigeixen requisits de seguretat molt estrictes*. * Requisits que han de ser definits per lleis, reglaments i normes administratives nacionals de cada estat membre,
- Productes per a carreteres i altres treballs d'obres públiques i edificació de Funcio: Aplicacions que no exigeixen requisits de seguretat molt estrictes*. * Requisits que han de ser definits per lleis, reglaments i normes administratives nacionals de cada estat membre:
  - Sistema 4: Declaració de Prestacions

El símbol de marcatge de conformitat CE s'ha d'estampar d'acord amb la Directiva 93/68CE i ha d'estar visible sobre el producte o sobre etiqueta, embalatge o documentació comercial i ha d'anar acompanyat de la següent informació:

- Número d'identificació de l'organisme de certificació
- Nom o marca d'identificació i direcció del fabricant
- Les dues últimes xifres de l'any d'impressió del marcatge
- Referència a la norma (UNE-EN 12620)
- Descripció del producte (nom genèric, material, ús previst)
- Designació del producte
- Informació de les característiques essencials aplicables

A la documentació del marcatge haurà d'indicar:

- Nom del laboratori que ha realitzat els assajos
- Data d'emissió del certificat
- Garantia de que el tractament estadístic és l'exigit en el marcatge
- Estudi de fins que justifiqui experimentalment el seu ús, en el cas que hi hagi àrids que no compleixen amb l'article 28.4.1.

L'àrid reciclat ha d'incloure en la seva documentació:

- Naturalesa del material

- Planta productora de l'àrid i empresa transportista de la runa
- Presència d'impureses
- Detalls de la seva procedència
- Altre informació que resulti rellevant

OPERACIONS DE CONTROL:

Els àrids han de disposar del marcatge CE, de tal manera que la comprovació de la seva idoneïtat per al seu ús es farà mitjançant un control documental del marcatge per tal de determinar el compliment de les especificacions del projecte i de l'article 28 de l'EHE.

En el cas d'àrids d'autoconsum, el Constructor o el Subministrador ha d'aportar un certificat d'assaig, de com a màxim tres mesos d'antiguitat, realitzat en un laboratori de control dels contemplats en l'article 78.2.2.1 de l'EHE, que verifiqui el compliment de les especificacions de l'àrid subministrat respecte l'article 28 de l'EHE.

La DF ha de poder valorar el nivell de garantia del distintiu, i en cas de no disposar de suficient informació, ha de poder determinar l'execució de comprovacions mitjançant assaigs.

La DF, a més, ha de valorar si realitzar una inspecció a la planta de fabricació, a poder ser, abans del subministra de l'àrid, per comprovar la idoneïtat per a la seva fabricació. En cas necessari, la DF ha de poder realitzar els assaigs següents per a verificar la conformitat de les especificacions:

- Matèria orgànica (UNE-EN 1744-1).
- Terrossos d'argila (UNE 7133).
- Material retingut pel garbell 0.063 UNE (UNE EN 933-2) i que sura en un líquid de pes específic 2 (UNE EN 1744-1).
- Compostos de sofre (SO3)- respecte al granulat sec (UNE-EN 1744-1).
- Sulfats solubles en àcid (UNE-EN 1744-1).
- Contingut d'Ió CL- (UNE-EN 1744-1).
- Assaig petrogràfic
- Reactivitat potencial amb els àlcalis del ciment (UNE 146-507 i UNE 146-508).
- Equivalent de sorra (UNE-EN 933-8).
- Absorció d'aigua (UNE-EN 1097-6).
- Assaig d'identificació per raigs X.
- Pèrdua de pes amb sulfat magnèsic (UNE-EN 1367-2)
- Assaig granulomètric (UNE-EN 933-2)
- Coeficient de friabilitat (UNE 83115)

Un cop s'hagi realitzat l'apilament, s'ha de realitzar una inspecció visual, i si es considera necessari, s'han de prendre mostres per realitzar els assaigs corresponents.

S'ha de poder acceptar la sorra que no compleixi amb els requisits sempre i quan mitjançant rentat, cribatge o mescla, assoleixi les condicions exigides.

CRITERIS DE PRESA DE MOSTRES:

Els controls s'han de realitzar segons les instruccions de la DF i la norma EHE.

INTERPRETACIÓ DE RESULTATS I ACTUACIONS EN CAS D'INCOMPLIMENT:

No s'ha d'acceptar la sorra que no compleixi totes les especificacions indicades al plec de condicions. Si la granulometria no s'ajusta a la utilitzada per a l'establiment de les dosificacions aprovades, s'hauran de projectar i aprovar noves fórmules de treball.

No s'han d'utilitzar àrids fins els quals l'equivalent de sorra sigui inferior a:

- 70, en obres sotmeses a les classes I, IIa o IIb, i no sotmeses a cap classe específica d'exposició
- 75, en la resta de casos

En cas que les sorres procedents del matxuqueig de roques calcàries o de roques dolomítiques que no compleixin l'especificació de l'equivalent de sorra, s'han de poder acceptar si l'assaig del blau de metilè (UNE-EN 933-9) compleix el següent:

- Per a obres amb classe general d'exposició I, IIa o IIb (i sense classe específica): <= 0,6% en pes
- Resta de casos: <= 0,3% en pes

Si el valor del blau de metilè fos superior als valors anteriors, i es presentin dubtes de la presència d'argila en els fins, s'ha de poder realitzar un assaig de rajos X per a la seva detecció i identificació: s'ha de poder utilitzar l'àrid fi si les argiles són del tipus caolinita o illita, i si les propietats del formigó amb aquest àrid són les mateixes que les d'un que tingui els mateixos components però sense els fins.

S'han de poder utilitzar sorres rodades, o procedents de roques matxucades, o escòries siderúrgiques adequades, en la fabricació de formigó d'ús no estructural.

B0 - MATERIALS BÀSICS

B03 - GRANULATS

B032 - SAULONS

1.- DEFINICIÓ I CARACTERÍSTIQUES DELS ELEMENTS

Sorra procedent de roca granítica meteoritzada, obtinguda per excavació.

CARACTERÍSTIQUES GENERALS:

El tipus de material utilitzat ha de ser l'indicat a la DT o en el seu defecte el que determini la DF.

Els materials no han de ser susceptibles a meteorització o alteració física o química. Han de poder barrejar-se amb aigua sense donar lloc a dissolucions perjudicials per a l'estructura, per altres capes de ferm, o que puguin contaminar.

Durant l'extracció s'ha de retirar la capa vegetal. No ha de tenir argiles, margues o d'altres matèries estranyes.

La fracció que passa pel tamís 0,08 (UNE 7050) ha de ser inferior a 2/3, en pes, de la que passa pel tamís 0,40 (UNE 7050).

La composició granulomètrica ha de ser l'adequada al seu ús i ha de ser la que es defineix a la partida d'obra en què intervingui o, si no hi consta, la que estableixi explícitament la DF.

A la vegada, els grànuls han de tenir forma arrodonida o polièdrica, i han de ser nets, resistents i de granulometria uniforme.
Coeficient de desgast 'Los Angeles' (NLT-149): < 50
Índex CBR (NLT-111): > 20
Contingut de matèria orgànica: Nul
Mida del granulat:
- Sauló garbellat: <= 50 mm
- Sauló no garbellat: <= 1/2 gruix de la tongada

2.- CONDICIONS DE SUBMINISTRAMENT I EMMAGATZEMATGE
Subministrament i emmagatzematge: De manera que no s'alterin les seves condicions.

3.- UNITAT I CRITERIS D'AMIDAMENT
Unitat d'amidament: la indicada a la descripció de l'element
Criteri d'amidament: quantitat necessària subministrada a l'obra

4.- NORMATIVA DE COMPLIMENT OBLIGATORI
No hi ha normativa de compliment obligatori.

5.- CONDICIONS DE CONTROL DE RECEPCIÓ
OPERACIONS DE CONTROL:
Les tasques de control a realitzar són les següents:
Abans de començar l'obra, quan hagi canvi de procedència del material, o amb la freqüència indicada durant la seva execució, es realitzaran els següents assaigs d'identificació del material:
- Per a cada 1000 m3 o fracció diària i sobre 2 mostres:
  - Assaig granulomètric (UNE EN 933-1),
  - Assaig d'equivalent de sorra (UNE EN 933-8)
  - I en el seu cas, assaig de blau de metilè (UNE EN 933-9)
- Per a cada 5000 m3, o 1 cop a la setmana si el volum executat és menor:
  - Determinació dels límits d'Atterberg (UNE 103103 i UNE 103104)
  - Assaig Próctor Modificat (UNE 103501)
  - Humitat natural (UNE EN 1097-5)
- Per a cada 20000 m3 o 1 cop al mes si el volum executat és menor:
  - Coeficient de desgast de 'Los Angeles' (UNE-EN 1097-2)
  - Assaig CBR (UNE 103502), cada 4500 m3 o cada setmana si el volum executat és menor.

El Director de les obres podrà reduir a la meitat la freqüència dels assaigs si considera que els materials són suficientment homogenis, o si en el control de recepció de la unitat acabada s'han aprovat 10 lots consecutius.

CRITERIS DE PRESA DE MOSTRES:
S'han de seguir les instruccions de la DF i els criteris de les normes de procediment indicades en cada assaig.

INTERPRETACIÓ DE RESULTATS I ACTUACIONS EN CAS D'INCOMPLIMENT:
Els resultats dels assaigs d'identificació han de complir estrictament les especificacions indicades, en cas contrari, no s'autoritzarà l'ús del material corresponent.

B0 - MATERIALS BÀSICS
B03 - GRANULATS
B033 - GRAVES

1.- DEFINICIÓ I CARACTERÍSTIQUES DELS ELEMENTS
Granulats utilitzats per a algun dels usos següents:
- Confecció de formigons
- Confecció de barreges grava-ciment per a paviments
- Material per a drenatges
- Material per a paviments

El seu origen pot ser:
- Granulats naturals, procedents d'un jaciment natural
- Granulats naturals, obtinguts per matxucament de roques naturals
- Granulats procedents d'escòries siderúrgiques refredades per aire
- Granulats procedents del reciclatge de residus de la construcció o demolicions, provenints d'una planta legalment autoritzada per al tractament d'aquests residus

Els granulats naturals poden ser:
- De pedra granítica
- De pedra calcària

Els granulats procedents del reciclatge d'enderrocs de la construcció que s'han considerat són els següents:
- Granulats reciclats provinents de construcció de maó
- Granulats reciclats provinents de formigó
- Granulats reciclats mixtes
- Granulats reciclats prioritariament naturals

CARACTERÍSTIQUES GENERALS:
El contractista ha de sotmetre a l'aprovació de la DF les pedreres o dipòsits d'on s'han d'obtenir els àrids, aportant tots els elements justificatius que cregués convenients o que li fossin requerits pel Director d'Obra, entre d'altres:
- Classificació geològica.
- Estudi de morfologia.
- Aplicacions anteriors.

La DF ha de poder refusar totes aquelles procedències que, al seu criteri, obligarien a un control massa freqüent dels materials que se n'extraguessin.

CARACTERÍSTIQUES GENERALS DELS GRANULATS RECICLATS

Els granulats procedents de reciclatge d'enderrocs no han de contenir en cap cas restes provinents de construccions amb patologies estructurals, com ara ciment aluminós, granulats amb sulfurs, sílice amorfa o corrosió de les armadures.

Els grànuls han de tenir forma arrodonida o polièdrica.

La composició granulomètrica ha de ser l'adequada al seu ús i ha de ser la que es defineix a la partida d'obra en què intervingui o, si no hi consta, la que estableixi explícitament la DF.

Han de ser nets, resistents i de granulometria uniforme.

No han de tenir pols, brutícia, argila, margues o d'altres matèries estranyes.

Diàmetre mínim: 98% retingut tamís 4 (UNE-EN 933-2)

Els àrids reciclats hauran de complir amb les especificacions de l'article 28 de l'EHE. A més, els que provinguin de formigons estructurals sans, o de resistència elevada, han de ser adequats per a la fabricació de formigó reciclat estructural, complint una sèrie de requisits:

- Dimensió mínima permesa = 4 mm
- Terrossos d'argila per a un formigó amb menys del 20% d'àrid reciclat: <= 0,6%
- Terrossos d'argila per a un formigó amb 100% d'àrid reciclat: <= 0,25%
- Absorció d'aigua per a un formigó amb menys del 20% d'àrid reciclat: <= 7%
- Absorció d'aigua per a un formigó amb més del 20% d'àrid reciclat: <= 5%
- Coeficient de Los Ángeles: <= 40
- Continguts màxims d'impureses:
  - Material ceràmic: <= 5% del pes
  - Partícules lleugeres: <= 1% del pes
  - Asfalt: <= 1% del pes
  - Altres: <= 1,0 % del pes

En els valors de les especificacions no citades, es mantenen els establerts en l'article 28 de l'EHE.

GRANULATS PROCEDENTS DE RECICLATGE DE RESIDUS DE LA CONSTRUCCIÓ I DEMOLICIONS:

El material ha de procedir d'una planta autoritzada legalment per al tractament de residus de la construcció.

El material no ha de ser susceptible de cap mena de meteorització o d'alteració física o química sota les condicions més desfavorables que presumiblement es puguin donar al lloc d'utilització.

No han de donar lloc, amb l'aigua, a dissolucions que puguin causar danys a estructures, capes de ferms, o contaminar el sòl o corrents d'aigua.

GRANULATS RECICLATS PROVINENTS DE CONSTRUCCIÓ DE MAÓ:

El seu origen ha de ser construccions de maó, amb un contingut final de ceràmica superior al 10% en pes.

Contingut de maó + morters + formigons: >= 90% en pes

Contingut d'elements metàl·lics: Nul

Ús admissible: Reblerts per a drenatges i protecció de cobertes

GRANULATS RECICLATS PROVINENTS DE FORMIGONS:

El seu origen ha de ser de construccions de formigó, sense barreja d'altres enderrocs.

Contingut de formigó: > 95%

Contingut d'elements metàl·lics: Nul

Ús admissible:

- Drenatges
- Formigons de resistència característica <= 20 N/mm2 utilitzats en classes d'exposició I o Iib
- Protecció de cobertes
- Bases i subbases de paviments

GRANULATS RECICLATS MIXTES:

El seu origen ha de ser enderrocs de construccions de maó i formigó, amb una densitat dels elements massissos > 1600 kg/m3.

Contingut de ceràmica: <= 10% en pes

Contingut total de matxuca de formigó + maó + morter: >= 95% en pes

Contingut d'elements metàl·lics: Nul

Ús admissible:

- Drenatges
- Formigons en massa

GRANULATS RECICLATS PRIORITARIAMENT NATURALS:

Granulats obtinguts de pedrera amb incorporació d'un 20% de granulats reciclats provinents de formigó.

Ús admissible:

- Drenatges i formigons utilitzats en classes d'exposició I o IIb

S'han considerat les següents utilitzacions de les graves:

- Per a confecció de formigons
- Per a drens
- Per a paviments
- Per a confecció de mescles grava-ciment tipus GC-1 o GC-2

GRANULATS PROCEDENTS D'ESCORIES SIDERÚRGIQUES

Contingut de silicats inestables: Nul

Contingut de compostos fèrrics: Nul

GRAVA PER A LA CONFECCIÓ DE FORMIGONS:

Es denomina grava a la barreja de les diferents fraccions de granulat gruixut que s'utilitzen per a la confecció del formigó

Designació: d/D - IL - N

d/D: Fracció granulomètrica, d tamany mínim i D tamany màxim

IL: Presentació, R rodat, T triturat (matxuqueig) i M barreja

N: Naturalesa de l'àrid (C, calcari; S, silici; G,granític; O, ofita; B, basalt; D, dolomític; Q, traquita; I, fonolita; V, varis; A, artificial i R, reciclat

La grandària màxima D d'un granulat gruixut (grava) utilitzat per la confecció de formigó serà menor que les següents dimensions:

- 0,8 de la distància lliure horitzontal entre beines o armadures que formin grup, o entre un parament de la peça i una beina o armadura que formi un angle >45º (amb la direcció de formigonat)
- 1,25 de la distància entre un parament de la peça i una beina o armadura que formi un angle <=45º (amb la direcció de formigonat)
- 0,25 de la dimensió mínima de la peça que es formigona amb les excepcions següents:
  - Lloses superiors de sostres, amb TMA < 0,4 del gruix mínim
  - Peces d'execució molt curosa i elements en els que l'efecte de la paret de l'encofrat sigui reduït (sostres encofrats a una sola cara), amb TMA < 0,33 del gruix mínim

Quan el formigó passi entre vàries armadures, l'àrid gruixut serà el mínim valor entre el primer punt i el segon del paràgraf anterior.

Tot el granulat ha de ser d'una mida inferior al doble del límit més petit aplicable a cada cas.

Contingut de matèria orgànica (UNE-EN 1744-1): Color més clar que el patró

Fins que passen pel tamís 0,063 (UNE-EN 933-2):

- Per a graves calcàries i granítiques: <= 1,5% en pes
- Granulats, reciclats de formigó o prioritariament naturals: < 3%
- Per a granulats reciclats mixtos: < 5%

L'índex de llenques per a un granulat gruixut segons UNE-EN 933-3: <= 35%

Material retingut pel tamís 0,063 (UNE_EN 933-2) i que sura en un líquid de pes específic 20 kN/m3 (UNE EN 1744-1):

- Granulats naturals <= 1% en pes

Compostos de sofre expressats en SO3 i referits a granulat sec (UNE-EN 1744-1):

- Granulats naturals: <= 1% en pes
- Granulats d'escòries siderúrgiques: <= 2% en pes
- Granulats reciclats mixtos: <= 1% en pes
- Granulats amb sulfurs de ferro oxidables en forma de pirrotina: <= 0,1% en pes
- Altres granulats: <= 0,4% en pes

Sulfats solubles en àcids, expressats en SO3 i referits a granulat sec (UNE-EN 1744-1):

- Granulats naturals: <= 0,8% en pes
- Granulats d'escòries siderúrgiques: <= 1% en pes

Clorurs expressats en Cl- i referits a granulat sec (UNE-EN 1744-1):

- Formigó armat o en massa amb armadura de fissuració: <= 0,05% en massa
- Formigó pretesat: <= 0,03% en massa

Ió clor total aportat per components d'un formigó no pot superar:

- Pretensat: <= 0,2% pes de ciment
- Armat: <= 0,4% pes de ciment
- En massa amb armadura de fissuració: <= 0,4% pes de ciment

Contingut de pirites o d'altres sulfurs: 0%

Contingut d'ió Cl-:

- Granulats reciclats mixtos: < 0,06%

El contingut de matèria orgànica que sura en un líquid de pes específic 2 segons la UNE-EN 1744-1(Apart.) 14.2 serà <= 1% per a granulats gruixuts.

Contingut de materials no petris (roba, fusta, paper...):

- Granulats reciclats provinents de formigó o mixtos: < 0,5%
- Altres granulats: Nul

Contingut de restes d'asfalt:

- Granulat reciclat mixt o provinent de formigó: < 0,5%
- Altres granulats: Nul

Reactivitat:

- Àlcali-sílici o àlcali-silicat (Mètode químic UNE 146-507-1 EX o Mètode accelerat UNE 146-508 EX): Nul·la
- Àlcali-carbonat (Mètode químic UNE 146-507-2): Nul·la

Estabilitat (UNE-EN 1367-2):

- Pèrdua de pes amb sulfat magnèsic: <= 18%

Resistència a la fragmentació segons UNE-EN 1097-2 (Assaig de los Ángeles):

- Granulats gruixuts naturals: <= 40

Absorció d'aigua:

- Granulats gruixuts naturals (UNE-EN 1097-6): < 5%
- Granulats reciclats provinents de formigó: < 10%
- Granulats reciclats mixtos: < 18%
- Granulats reciclats prioritariament naturals: < 5%

Pèrdua de pes amb cinc cicle de sulfat de magnesi segons UNE-EN 1367-2:

- Granulats gruixuts naturals: <= 18%

Els àrids no han de presentar reactivitat potencial amb els àlcalis del formigó. Per a comprovar-ho, s'ha de realitzar en primer lloc un anàlisi petrogràfic, per a obtenir el tipus de reactivitat que, en el seu cas, puguin presentar. Si d'aquest estudi es dedueix la possibilitat de reactivitat àlcali sílice o àlcali silicat, s'ha de realitzar l'assaig descrit a l'UNE 146.508 EX. Si el tipus de reactivitat potencial és àlcali carbonat, s'ha de realitzar l'assaig descrit a l'UNE 146.507 EX Part 2.

Els àrids no han de ser reactius amb el ciment. No s'utilitzaran àrids procedents de roques toves, friables, poroses, etc., ni els que continguin nòduls de guix, compostos ferrosos, sulfurs oxidables, etc, en quantitats superiors a les contemplades a l'EHE

GRAVA PER A DRENATGES:

El granulat ha de ser procedent d'un jaciment natural, del matxuqueig de roques naturals, o del reciclatge d'enderrocs. No ha de presentar restes d'argila, margues o altres materials estranys.

La mida màxima dels grànuls ha de ser de 76 mm (tamís 80 UNE) i el garbellat ponderal acumulat pel tamís 0,08 UNE ha de ser <= 5%. La composició granulomètrica ha de ser fixada explícitament per la DF segons les característiques del terreny per drenar i del sistema de drenatge.

Plasticitat: No plàstic

Coeficient de desgast (assaig 'Los Ángeles' UNE-EN 1097-2): <= 40

Equivalent de sorra (UNE-EN 933-8): > 30

Condicions generals de filtratge:

- F15/d85: < 5
- F15/d15: < 5
- F50/d50: < 5

(Fx = grandària superior de la fracció x% en pes del material filtrant, dx = grandària superior de la proporció x% del terreny a drenar)

A més, el coeficient d'uniformitat del filtre ha de ser:

- F60/F10: <20

Condicions de la granulometria en funció del sistema previst d'evacuació de l'aigua:

- Per a tubs perforats: F85/Diàmetre de l'orifici: > 1
- Per a tubs amb juntes obertes: F85/ Obertura de la junta: > 1,2
- Per a tubs de formigó porós: F85/d15 de l'àrid del tub: > 0,2
- Si es drena per metxinals: F85/ diàmetre del metxinal: > 1

Quan no sigui possible trobar un material granular d'aquestes condicions es faran filtres granulars compostos de vàries capes. La més gruixuda es col·locarà al costat del sistema d'evacuació. Aquesta complirà les condicions de filtre respecte a la següent i així successivament fins arribar al replè o al terreny natural. Es podrà recórrer a l'ús de filtres geotèxtils.

Quan el terreny natural estigui constituït per materials amb graves i boles a efectes del compliment de les condicions anteriors, s'atendrà únicament a la corba granulomètrica de la fracció del mateix inferior a 25 mm.

Si el terreny no és cohesiu i està compost per sorra fina i llims, el material drenant haurà de complir, a més de les condicions generals de filtre, la condició: F15 > 1 mm.

Si el terreny natural és cohesiu, compacte i homogeni, sense restes de sorra o llims, les condicions de filtre 1 i 2 s'han de substituir per: 0,1 mm > F15 > 0,4 mm

En els drens cecs, el material de la zona permeable central haurà de complir les següents condicions:

- Mida màxima de l'àrid: Entre 20 mm i 80 mm
- Coeficient d'uniformitat: F60/F10 < 4

Si s'utilitza granulats reciclats s'ha de comprovar que l'inflament (assaig CBR (NLT-111)) sigui inferior al 2% (UNE 103502).

2.- CONDICIONS DE SUBMINISTRAMENT I EMMAGATZEMATGE

CONDICIONS GENERALS:

Subministrament i emmagatzematge: De manera que no s'alterin les seves condicions.

Cada remesa de grava s'ha de descarregar en una zona ja preparada de sòl sec

Les graves de tipus diferents s'han d'emmagatzemar per separat

Els àrids s'emmagatzemaran de tal manera que quedin protegits contra la contaminació, i evitant la seva possible segregació, sobretot durant el seu transport. Es recomana emmagatzemar-los sota cobert per evitar els canvis de temperatura del granulat.

3.- UNITAT I CRITERIS D'AMIDAMENT

Unitat d'amidament: la indicada a la descripció de l'element

Criteri d'amidament: quantitat necessària subministrada a l'obra

4.- NORMATIVA DE COMPLIMENT OBLIGATORI

GRAVA PER A LA CONFECCIÓ DE FORMIGONS:

Real Decreto 1247/2008, de 18 de julio, por el que se aprueba la Instrucción de Hormigón Estructural (EHE-08).

UNE-EN 12620:2003 Áridos para hormigón.

GRAVA PER A PAVIMENTS:

* Orden de 6 de febrero de 1976 por la que se aprueba el Pliego de prescripciones técnicas generales para obras de carreteras y puentes (PG 3/75)

GRAVA PER A DRENATGES:

Orden de 21 de junio de 1965 por la que se aprueba la Instrucción de la Dirección General de Carreteras 5.1.IC «Drenaje» que figura como anejo a esta Orden.

Orden de 14 de mayo de 1990 por la que se aprueba la Instrucción de carreteras 5.2-1C «Drenaje superficial».

5.- CONDICIONS DE CONTROL DE RECEPCIÓ

CONDICIONS DE MARCATGE I CONTROL DE LA DOCUMENTACIÓ:

L'entrega de granulat a l'obra ha d'anar acompanyada d'un full de subministrament proporcionat pel subministrador, en el que hi han de constar com a mínim les següents dades:

- Identificació del subministrador
- Número del certificat de marcatge CE o indicació d'autoconsum
- Número de sèrie de la fulla de subministrament
- Nom de la cantera o planta subministradora en cas de material reciclat
- Data del lliurament
- Nom del peticionari
- Designació de l'àrid segons l'article 28.2 de l'EHE
- Quantitat de granulat subministrat
- Identificació del lloc de subministrament

El fabricant ha de proporcionar la informació relativa a la granulometria i a les tolerències de l'àrid subministrat.

El subministrador ha de posar a disposició de la DF en el cas que aquesta ho sol·liciti, la documentació següent, que acredita el marcatge CE, segons el sistema d'avaluació de conformitat aplicable, d'acord amb el que disposa l'apartat 7.2.1 del CTE:

- Productes per a carreteres i altres treballs d'obres públiques i edificació de Funcio: Aplicacions que exigeixen requisits de seguretat molt estrictes*. * Requisits que han de ser definits per lleis, reglaments i normes administratives nacionals de cada estat membre,
- Productes per a edificació, fabricació de productes de formigó prefabricat, carreteres i altres treballs d'obres públiques de Funcio: Aplicacions que exigeixen requisits de seguretat molt estrictes*. * Requisits que han de ser definits per lleis, reglaments i normes administratives nacionals de cada estat membre:
  - Sistema 2+: Declaració de Prestacions
- Productes per a edificació, fabricació de productes de formigó prefabricat, carreteres i altres treballs d'obres públiques de Funcio: Aplicacions que no exigeixen requisits de seguretat molt estrictes*. * Requisits que han de ser definits per lleis, reglaments i normes administratives nacionals de cada estat membre,
- Productes per a carreteres i altres treballs d'obres públiques i edificació de Funcio: Aplicacions que no exigeixen requisits de seguretat molt estrictes*. * Requisits que han de ser definits per lleis, reglaments i normes administratives nacionals de cada estat membre:
  - Sistema 4: Declaració de Prestacions

El símbol de marcatge de conformitat CE s'ha d'estampar d'acord amb la Directiva 93/68CE i ha d'estar visible sobre el producte o sobre etiqueta, embalatge o documentació comercial i ha d'anar acompanyat de la següent informació:

- Número d'identificació de l'organisme de certificació
- Nom o marca d'identificació i direcció del fabricant
- Les dues últimes xifres de l'any d'impressió del marcatge
- Referència a la norma (UNE-EN 12620)
- Descripció del producte (nom genèric, material, ús previst)
- Designació del producte
- Informació de les característiques essencials aplicables

A la documentació del marcatge haurà d'indicar:

- Nom del laboratori que ha realitzat els assajos
- Data d'emissió del certificat
- Garantia de que el tractament estadístic és l'exigit en el marcatge
- Estudi de fins que justifiqui experimentalment el seu ús, en el cas que hi hagi àrids que no compleixen amb l'article 28.4.1.

L'àrid reciclat ha d'incloure en la seva documentació:

- Naturalesa del material
- Planta productora de l'àrid i empresa transportista de la runa
- Presència d'impureses
- Detalls de la seva procedència
- Altre informació que resulti rellevant

El subministrador de granulats procedents de reciclatge, ha d'aportar la documentació que garanteixi el compliment de les especificacions establertes a la norma EHE-08, si el material s'ha d'utilitzar en la confecció de formigons.

OPERACIONS DE CONTROL:

Els àrids han de disposar del marcatge CE, de tal manera que la comprovació de la seva idoneïtat per al seu ús es farà mitjançant un control documental del marcatge per tal de determinar el compliment de les especificacions del projecte i de l'article 28 de l'EHE.

En el cas d'àrids d'autoconsum, el Constructor o el Subministrador ha d'aportar un certificat d'assaig, de com a màxim tres mesos d'antiguitat, realitzat en un laboratori de control dels contemplats en l'article 78.2.2.1 de l'EHE, que verifiqui el compliment de les especificacions de l'àrid subministrat respecte l'article 28 de l'EHE.

La DF ha de poder valorar el nivell de garantia del distintiu, i en cas de no disposar de suficient informació, ha de poder determinar l'execució de comprovacions mitjançant assaigs.

La DF, a més, ha de valorar si realitzar una inspecció a la planta de fabricació, a poder ser, abans del subministra de l'àrid, per comprovar la idoneïtat per a la seva fabricació. En cas necessari, la DF ha de poder realitzar els assaigs següents per a verificar la conformitat de les especificacions:

- Índex de llenques (UNE-EN 933-3).
- Terrossos d'argila (UNE 7133)
- Partícules toves (UNE 7134)
- Coeficient de forma (UNE EN 933-4)
- Material retingut pel garbell 0.063 UNE (UNE EN 933-2) i que sura en un líquid de pes específic 2 (UNE EN 1744-1).
- Compostos de sofre (SO3)- respecte al granulat sec (UNE-EN 1744-1).
- Contingut en ió clor Cl- (UNE-EN 1744-1)
- Assaig petrogràfic
- Reactivitat potencial amb els àlcalis del ciment (UNE 146-507 i UNE 146-508).
- Estabilitat, resistència a l'atac del sulfat magnèsic (UNE-EN 1367-2).
- Absorció d'aigua (UNE-EN 1097-6).
- Resistència al desgast Los Angeles (UNE-EN 1097-2).
- Assaig d'identificació per raigs X.
- Assaig granulomètric (UNE-EN 933-2)

OPERACIONS DE CONTROL EN GRAVA PER A DRENATGES:

Les tasques de control a realitzar són les següents:

- Inspecció visual del material i recepció del certificat de procedència i qualitat corresponent.
- Abans de començar el reblert, quan hagi canvi de procedència del material, o cada 2000 m3 durant la seva execució, es realitzaran els següents assaigs d'identificació del material:
  - Assaig granulomètric del material filtrant (UNE EN 933-1)
  - Assaig granulomètric del material adjacent (UNE 103101)
  - Desgast de 'Los Ángeles' (UNE EN 1097-2)

S'ha de demanar un certificat de procedència del material, que en el cas d'àrids naturals ha de contenir:

- Classificació geològica
- Estudi de morfologia
- Aplicacions anteriors
- Assaigs d'identificació del material

CRITERIS DE PRESA DE MOSTRES:
Els controls s'han de realitzar segons les instruccions de la DF i la norma EHE.

CRITERIS DE PRESA DE MOSTRES EN GRAVA PER A DRENATGES:
S'han de seguir les instruccions de la DF i els criteris de les normes de procediment indicades en cada assaig.

INTERPRETACIÓ DE RESULTATS I ACTUACIONS EN CAS D'INCOMPLIMENT:
No s'acceptarà la grava que no compleixi totes les especificacions indicades al plec. Si la granulometria no s'ajusta a la utilitzada per a l'establiment de les dosificacions aprovades, s'hauran de projectar i aprovar noves fórmules de treball.

INTERPRETACIÓ DE RESULTATS I ACTUACIÓ EN CAS D'INCOMPLIMENT EN GRAVA PER A DRENATGES:
Els resultats dels assaigs d'identificació han de complir estrictament les especificacions indicades, en cas contrari, no s'ha d'autoritzar l'ús del material corresponent en l'execució del reblert.

B0 - MATERIALS BÀSICS
B03 - GRANULATS
B034 - REBUIGS DE PEDRERA

1.- DEFINICIÓ I CARACTERÍSTIQUES DELS ELEMENTS
Mescla de granulats, totalment o parcialment matxucats, provinents de pedrera.

CARACTERÍSTIQUES GENERALS:
Ha d'estar format per elements nets, sòlids, resistents, d'uniformitat raonable, sense pols, argila o d'altres matèries estranyes.
La composició granulomètrica ha de ser l'adequada al seu ús i ha de ser la que es defineixi a la partida d'obra en què intervingui o, si no hi consta, la que estableixi explícitament la DF
Ha de complir les condicions addicionals que constin a la partida d'obra en què intervingui.
La pedra no s'ha de desfer amb l'exposició a l'aigua o l'intempèrie.
Capacitat d'absorció d'aigua (UNE-EN 1097-6): <= 2% en pes

MATERIAL PER A REBLERT DE GABIONS:
Les pedres han de ser de la grandària indicada a la DT i en tot cas de diàmetre superior al pas de malla.
Ha de ser dura, sana, no ha de contenir cap agent de tipus corrosiu.
Ha de ser de forma regular.
Dimensió de les arestes: 10 a 20 cm
Coeficient de desgast 'Los Ángeles' (UNE-EN 1097-2): < 50%
Densitat: >= 2,2 t/m3

2.- CONDICIONS DE SUBMINISTRAMENT I EMMAGATZEMATGE
De manera que no s'alterin les seves condicions. S'ha de distribuir al llarg de la zona de treball.

3.- UNITAT I CRITERIS D'AMIDAMENT
Unitat d'amidament: la indicada a la descripció de l'element
Criteri d'amidament: quantitat necessària subministrada a l'obra

4.- NORMATIVA DE COMPLIMENT OBLIGATORI
MATERIAL PER A REBLERT DE GABIONS:
* UNE 36730:2006 Gaviones y gaviones recubrimiento de enrejado de malla hexagonal de alambre de acero galvanizado o galvanizado y recubierto de PVC.

PER A LA RESTA D'ELEMENTS:
No hi ha normativa de compliment obligatori.

5.- CONDICIONS DE CONTROL DE RECEPCIÓ
CONDICIONS DE MARCATGE I CONTROL DE LA DOCUMENTACIÓ:
Abans de l'inicii de les obres, s'haurà de demanar al contractista, un informe de la pedrera, amb les següents dades:

- Classificació geològica.
- Pes específic de la pedra
- Resistència al desgast dels àrids
- Estudi de la morfologia.
- Prova d'absorció en aigua

OPERACIONS DE CONTROL:

- Recepció de l'informe de característiques de la pedrera. Reblert de pedra natural o grava de pedrera
- Cada 500 m3 de material de reblert, es realitzaran els assaigs de:
  - Comprovació de la granulometria del material
  - Resistència al desgast dels àrids
  - Absorció d'aigua

CRITERIS DE PRESA DE MOSTRES:

Els controls s'han de realitzar segons les instruccions de la DF i els criteris indicats a les normes de procediment corresponents.

INTERPRETACIÓ DE RESULTATS I ACTUACIONS EN CAS D'INCOMPLIMENT:

La pedra utilitzada en el reblert de gabions ha de complir estrictament les condicions exigides. En cas de dubte, caldrà un anàlisi petrogràfic del material.

B0 - MATERIALS BÀSICS

B03 - GRANULATS

B037 - TOT-U

1.- DEFINICIÓ I CARACTERÍSTIQUES DELS ELEMENTS

Material granular de granulometria contínua.

S'han considerat els tipus següents:

- Tot-u natural: format bàsicament per partícules no triturades procedents de graveres o dipòsits naturals, sòls naturals o una barreja de tots dos.
- Tot-u artificial: compost d'àrids procedents de la trituració, total o parcial, de pedra de cantera o de grava natural.
- Tot-u artificial procedent de materials granulars reciclats.

CARACTERÍSTIQUES GENERALS:

El tipus de material utilitzat ha de ser l'indicat a la DT o en el seu defecte el que determini la DF.

La composició granulomètrica ha de ser l'adequada al seu ús i ha de ser la que es defineix a la partida d'obra en què intervingui o, si no hi consta, la que estableixi explícitament la DF.

El granulat ha de tenir forma arrodonida o polièdrica, i ha de ser net, resistent i de granulometria uniforme.

No ha de ser susceptible de cap tipus de meteorització o alteració física o química apreciable sota les condicions possibles més desfavorables.

No ha de donar lloc, amb l'aigua, a dissolucions que puguin afectar a estructures, a d'altres capes de ferm, o contaminar el sòl o corrents d'aigua.

Els materials estaran exempts de tot tipus de matèries estranyes que puguin afectar la durabilitat de la capa on es col·loqui.

TOT-U PER A ÚS EN FERMS DE CARRETERES:

S'utilitzarà tot-u artificial compost d'àrids procedents de la trituració, total o parcial, de pedra de cantera o de grava natural.

Es podran utilitzar materials granulars reciclats, àrids reciclats de residus de construcció i demolició, àrids siderúrgics, subproductes i productes inerts de rebuig per a les categories de trànsit pesat T2 a T4, sempre que compleixin amb les prescripcions tècniques exigides a l'article 510 del PG3 vigent.

Composició química:

- Contingut ponderal en sofre total (S), segons UNE-EN 1744-1, en cas que el material estigui en contacte amb capes tractades amb ciment: < 0,5%
- A la resta: < 1%
- Contingut de sulfats solubles en aigua (SO3), segons UNE-EN 1744-1, en cas d'àrids reciclats procedents de demolicions de formigó: < 0,7%

Proporció de partícules total i parcialment triturades de l'àrid gruixut, segons UNE-EN 933-5: ha de complir el fixat a la taula 510.1.a del PG3 vigent.

Proporció de partícules totalment arrodonides de l'àrid gruixut, segons UNE-EN 933-5: ha de complir el fixat a la taula 510.1.b del PG3 vigent.

Índex de llenques, segons UNE-EN 933-3: < 35

Coeficient de desgast 'Los Angeles', segons UNE-EN 1097-2:

- Categoria de trànsit pesat T00 a T2:
  - Àrids per a tot-u: < 30
  - Materials reciclats procedents de ferms de carretera o àrids siderúrgics (ZAD20): < 35
- Categoria de trànsit pesat T3, T4 i vorals:
  - Àrids per a tot-u: < 35
  - Materials reciclats procedents de ferms de carretera o àrids siderúrgics (ZAD20): < 40

Contingut de fins de l'àrid gruixut que passa pel tamís 0,063 mm, segons UNE-EN 933-1: < 1% en massa

Equivalent de sorra (SE4)(Annex A de l'UNE-EN 933-8):

- Fracció 0/4 del material:
  - T00 a T1: > 40
  - T2 a T4 i vorals de T00 a T2: > 35
  - Vorals de T3 i T4: > 30

Blau de metilè (Annex A de la UNE-EN 933-9) en cas d'incompliment de l'equivalent de sorra:

- Fracció 0/0,125 del material: < 10 g/kg i a més:
  - T00 a T1: > 35
  - T2 a T4 i vorals de T00 a T2: > 30
  - Vorals de T3 i T4: > 25

Plasticitat:

- Categoria de trànsit pesat T00 a T4: No plàstic, segons UNE 103103 i UNE 103104
- Vorals sense pavimentar de les categories T32, T41 i T42:
  - Índex de plasticitat, segons UNE 103103 i UNE 103104: < 10
  - Límit líquid, segons UNE 103103: < 30

Granulometria, segons UNE-EN 933-1, estarà compresa entre els següents valors:

Tamís UNE-EN 933-2 (mm)	Tamisatge ponderal acumulat (%)		
	ZA 0/32	ZA 0/20	ZAD 0/20
40	100	--	--
32	88-100	100	100
20	65-90	75-100	65-100
12,5	52-76	60-86	47-78
8	40-63	45-73	30-58
4	26-45	31-45	14-37
2	15-32	20-40	0-15
0,500	7-21	9-24	0-6
0,250	4-16	5-18	0-4
0,063	0-9	0-9	0-2

La fracció retinguda pel tamís 0.063 mm, segons UNE-EN 933-2, ha de ser inferior a 2/3 a la fracció retinguda pel tamís 0,250 mm, segons UNE-EN 933-2.

Si el material procedeix de reciclatge de residus de construcció i demolició, haurà de complir:

- Pèrdua en l'assaig de sulfat de magnesi, segons UNE-EN 1367-2: < 18%

Si s'utilitza àrid siderúrgic d'acereries, haurà de complir:

- Expansivitat, segons UNE-EN 1744-1: < 5%
- Índex granulomètric d'envelliment segons NLT-361: < 1%
- Contingut de calç lliure, segons UNE-EN 1744-1: < 0,5%

Si s'utilitza àrid siderúrgic d'alt forn, haurà de complir:

- Desintegració per silicat bicàlcic o per ferro, segons UNE-EN 1744-1: Nul

Les característiques essencials del tot-u per a ús en capes estructurals de ferms, establertes a la taula ZA.1 de la norma UNE-EN 13242, compliran amb els valors declarats pel fabricant, assajats segons la norma corresponent, dins del límit de tolerància indicat, en el seu cas.

2.- CONDICIONS DE SUBMINISTRAMENT I EMMAGATZEMATGE

Subministrament i emmagatzematge: De manera que no s'alterin les seves condicions.

3.- UNITAT I CRITERIS D'AMIDAMENT

Unitat d'amidament: la indicada a la descripció de l'element

Criteri d'amidament: quantitat necessària subministrada a l'obra

4.- NORMATIVA DE COMPLIMENT OBLIGATORI

* Orden de 6 de febrero de 1976 por la que se aprueba el Pliego de prescripciones técnicas generales para obras de carreteras y puentes (PG 3/75)

* Orden FOM/2523/2014, de 12 de diciembre, por la que se actualizan determinados artículos del pliego de prescripciones técnicas generales para obras de carreteras y puentes, relativos a materiales básicos, a firmes y pavimentos, y a señalización, balizamiento y sistemas de contención de vehículos.

TOT-U PER A ÚS EN FERMS DE CARRETERES:

Orden FOM/3460/2003, de 28 de noviembre, por lo que se aprueba la norma 6.1-IC Secciones del firme, de la Instrucción Técnica de Carreteras.

UNE-EN 13242:2003+A1:2008 Áridos para capas granulares y capas tratadas con conglomerados hidráulicos para uso en capas estructurales de firmes.

5.- CONDICIONS DE CONTROL DE RECEPCIÓ

CONDICIONS DE MARCATGE I CONTROL DE LA DOCUMENTACIÓ:

Per a ús en ferms de carreteres ha de disposar del marcatge CE, segons l'Annex ZA de la norma UNE-EN 13242.

El subministrador ha de posar a disposició de la DF si aquesta ho demana, la següent documentació, que acredita el marcatge CE, segons el sistema d'avaluació de conformitat aplicable:

- Productes per a carreteres i altres treballs d'obres públiques de Funcio: Aplicacions que exigeixen requisits de seguretat molt estrictes*. * Requisits que han de ser definits per lleis, reglaments i normes administratives nacionals de cada estat membre:
  - Sistema 2+: Declaració de Prestacions
- Productes per a carreteres i altres treballs d'obres públiques de Funcio: Aplicacions que no exigeixen requisits de seguretat molt estrictes*. * Requisits que han de ser definits per lleis, reglaments i normes administratives nacionals de cada estat membre:
  - Sistema 4: Declaració de Prestacions

A l'embalatge o a l'albarà de lliurament han de figurar les dades següents:

- Marcatge CE de conformitat amb el que disposa la Directiva 93/68/CEE. El símbol normalitzat del Marcatge CE s'ha d'acompanyar de la següent informació:
  - Número d'identificació de l'organisme notificat (només per al sistema 2+).
  - Nom o marca d'identificació i direcció inscrita del fabricant.
  - Dos últims dígits de l'any en que s'ha imprès el marcatge CE.
  - Número de certificat de control de producció de fàbrica (només per al sistema 2+).
  - Referència a la norma EN 13242.
  - Descripció del producte: nom genèric, material, dimensions,...i ús previst.
  - Informació de les característiques essencials de la taula ZA.1 de la norma UNE-EN 13242.

OPERACIONS DE CONTROL:

El control de recepció del material verificarà que les característiques dels materials són coincidents amb l'establert a la DT.

S'ha d'examinar el material i es rebutjarà el que a primera vista contingui matèries estranyes o mides superiors al màxim acceptat en la fórmula de treball.

Control de documentació: documents d'origen (full de subministrament i etiquetat), certificat de garantia del fabricant, en el seu cas, (signat per persona física) i els documents de conformitat o autoritzacions administratives exigides, inclòs la documentació corresponent al marcatge CE quan sigui pertinent.

Control de recepció mitjançant assaigs: Si el material disposa d'una marca legalment reconeguda a un país de la CEE (Marcatge CE, AENOR, etc.) es podrà prescindir dels assaigs de control de recepció de les característiques del material garantides per la marca; i la DF sol·licitarà en aquest cas, els resultats dels assaigs corresponents al subministrament rebut. En qualsevol cas, la DF podrà sol·licitar assaigs de control de recepció si ho creu convenient.

En el cas d'àrids fabricats en el propi lloc de construcció de l'obra, de cada procedència es prendran mostres, segons UNE-EN 932-1 i per a cadascuna d'elles es determinarà:

- Assaig granulomètric, segons UNE-EN 933-1.
- Límit líquid i índex de plasticitat, segons UNE 103103 i UNE 103104.
- Coeficient de 'Los Angeles', segons UNE-EN 1097-2.
- Equivalent de sorra, segons Annex A de la UNE EN 933-8 i, en el seu cas, blau de metilè, segons Annex A de la UNE-EN 933-9.
- Índex de llenques, segons UNE-EN 933-3.
- Proporció de les cares de fractura de l'àrid gruixut, segons UNE-EN 933-5.
- Humitat natural, segons UNE-EN 1097-5.
- Contingut ponderal en sofre total, segons UNE-EN 1744-1.
- Contingut de fins de l'àrid gruixut, segons UNE-EN 933-1.

En el cas de tot-u fabricat en central que no tinguin marcatge CE, es realitzaran els següents assaigs d'identificació i caracterització del material:

- Per a cada 1000 m3 o fracció diària i sobre 2 mostres:
  - Assaig granulomètric, segons UNE EN 933-1.
  - Humitat natural, segons UNE-EN 1097-5.
- Per a cada 5000 m3, o 1 cop a la setmana si el volum executat és menor:
  - Pròctor Modificat, segons UNE-EN 13.286-2.
  - Equivalent de sorra, segons Annex A de la UNE-EN 933-8 i, en el seu cas, blau de metilè, segons Annex A de la UNE-EN 933-9.
  - En el seu cas, límit líquid i índex de plasticitat, segons UNE 103103 i UNE 103104.
  - Contingut de fins de l'àrid gruixut, segons UNE-EN 933-1.
- Per a cada 20000 m3 o 1 cop al mes si el volum executat és menor:
  - Índex de llenques, segons UNE-EN 933-3.
  - Proporció de les cares de fractura de l'àrid gruixut, segons UNE-EN 933-5.
  - Coeficient de 'Los Angeles', segons UNE-EN 1097-2.
  - Contingut ponderal en sofre total, segons UNE-EN 1744-1.

El Director de les obres podrà reduir a la meitat la freqüència dels assaigs si considera que els materials són suficientment homogenis, o si en el control de recepció de la unitat acabada s'han aprovat 10 lots consecutius.

CRITERIS DE PRESA DE MOSTRES:

En el cas de tot-u fabricat en central es prendran mostres a la sortida del mesclador. En els altres casos es podran prendre mostres en els aplecs i es seguiran les instruccions de la DF i els criteris de les normes de procediment indicades a cada assaig .

INTERPRETACIÓ DE RESULTATS I ACTUACIONS EN CAS D'INCOMPLIMENT:

Els resultats dels assaigs d'identificació han de complir estrictament les especificacions indicades, en cas contrari, no s'autoritzarà l'ús del material corresponent.

B0 - MATERIALS BÀSICS

B03 - GRANULATS

B03D - TERRES

1.- DEFINICIÓ I CARACTERÍSTIQUES DELS ELEMENTS

Terres naturals provinents d'excavació i d'aportació.

S'han considerat els tipus següents:

- Terra seleccionada
- Terra adequada
- Terra tolerable
- Terra sense classificar

TERRA SENSE CLASSIFICAR:

La composició granulomètrica i el seu tipus han de ser els adequats al seu ús i els que es defineixin a la partida d'obra on intervingui o, si no hi consta, els que estableixi explícitament la DF.

TERRA SELECCIONADA:

Contingut de matèria orgànica (UNE 103204): < 0,2%

Contingut sals solubles en aigua, inclòs guix (NLT 114): < 0,2%

Mida màxima : <= 100 mm

Material que passa pel tamís 0,40 UNE: < =15%

o en cas contrari, ha de complir:

- Material que passa pel tamís 2 UNE: < 80%
- Material que passa pel tamís 0,40 UNE: < 75%
- Material que passa pel tamís 0,080 UNE: < 25%
- Límit líquid (UNE 103-103): < 30%
- Índex de plasticitat (UNE 103-103 i 103-104): < 10

Índex CBR (UNE 103502):

- Coronament de terraplè: >= 5
- Nucli o fonament de terraplè: >= 3
- En reblert localitzat amb compactació al 95% PN: >= 3

TERRA ADEQUADA:

Contingut de matèria orgànica (UNE 103204): < 1%

Contingut sals solubles en aigua, inclòs guix (NLT 114): < 0,2%

Mida màxima : <= 100 mm

Material que passa pel tamís 2 UNE: < 80%

Material que passa pel tamís 0,080 UNE: < 35%
Límit líquid (UNE 103103): < 40
Si el Límit líquid es > 30, ha de complir:
- Índex de plasticitat (UNE 103-103 i 103-104): > 4

Índex CBR (UNE 103502):
- Coronament de terraplè: >= 5
- Nucli o fonament de terraplè: >= 3
- En reblert localitzat amb compactació al 95% PN: >= 10
- En reblert localitzat per a trasdós d'obra de fàbrica: >= 20

TERRA TOLERABLE:
Han de complir alguna de les dues condicions granulomètriques següents (UNE 103101):
- Material que passa pel tamís 20 UNE: > 70%
- Material que passa pel tamís 0,08 UNE: >= 35%

Contingut de matèria orgànica (UNE 103204): < 2%
Contingut guix (NLT 115): < 5%
Contingut sals solubles en aigua, diferents del guix (NLT 114): < 1%
Límit líquid (UNE 103103): < 65%
Si el límit líquid és > 40, ha de complir:
- Índex plasticitat (UNE 103-103 i 103-104): > 73% (Límit líquid-20)

Assentament en assaig de colapse (NLT 254): < 1%
Mostra preparada segons assaig PN (UNE 103-500) a 0,2 MPa
Inflament lliure (UNE 103-601): < 3%
Mostra preparada segons assaig PN (UNE 103-500)
Índex CBR (UNE 103502):
- Nucli o fonament de terraplè >= 3

2.- CONDICIONS DE SUBMINISTRAMENT I EMMAGATZEMATGE
Subministrament i emmagatzematge: En camió de trabuc i s'han de distribuir en piles uniformes en tota l'àrea de treball. S'ha de procurar estendre-les al llarg del mateix dia, de manera que no se n'alterin les condicions.

3.- UNITAT I CRITERIS D'AMIDAMENT
Unitat d'amidament: la indicada a la descripció de l'element
Criteri d'amidament: quantitat necessària subministrada a l'obra

4.- NORMATIVA DE COMPLIMENT OBLIGATORI
* Orden de 6 de febrero de 1976 por la que se aprueba el Pliego de prescripciones técnicas generales para obras de carreteras y puentes (PG 3/75)
* Orden FOM/1382/2002 de 16 de mayo, por la que se actualizan determinados artículos del pliego de prescripciones técnicas generales para obras de carreteras y puentes relativos a la construcción de explanaciones, drenajes y cimentaciones.

5.- CONDICIONS DE CONTROL DE RECEPCIÓ
OPERACIONS DE CONTROL EN TERRAPLENS
Abans de començar el terraplè, quan hi hagi canvi de procedència del material, o amb la freqüència indicada durant la seva execució, es realitzaran amb una freqüència d'1 cada 5.000 m3 els següents assaigs d'identificació del material:
- Assaig granulomètric (UNE 103101)
- Determinació dels límits d'Atterberg (UNE 103-103 i UNE 103104)
- Matèria orgànica (UNE 103204).
- Assaig Próctor Normal (UNE 103500)
- Assaig CBR (UNE 103502)

OPERACIONS DE CONTROL EN REBLERTS
Abans de començar el reblert, quan hagi canvi de procedència del material, o amb la freqüència indicada durant la seva execució, es realitzaran els següents assaigs d'identificació del material cada 2500 m3:
- Assaig granulomètric (UNE 103101)
- Determinació dels límits d'Atterberg (UNE 103103 i UNE 103104)
- Contingut de matèria orgànica (UNE 103204)
- Contingut de sals solubles (inclòs guix) (NLT 114)
- Assaig Próctor Normal (UNE 103500)
- Assaig CBR (UNE 103502)

Cada 750 m3 durant l'execució del reblert, es realitzarà un assaig Próctor Modificat (UNE 103501) com a referència al control de compactació.

CRITERIS DE PRESA DE MOSTRES:
S'han de seguir les instruccions de la DF i els criteris de les normes de procediment indicades en cada assaig.

INTERPRETACIÓ DE RESULTATS I ACTUACIONS EN CAS D'INCOMPLIMENT:
Els resultats dels assaigs d'identificació han de complir estrictament les especificacions indicades, en cas contrari, no s'autoritzarà l'ús del material corresponent en l'execució.

B0 - MATERIALS BÀSICS

B05 - AGLOMERANTS I CONGLOMERANTS

B051 - CIMENTS

1.- DEFINICIÓ I CARACTERÍSTIQUES DELS ELEMENTS

Conglomerant hidràulic format per diferents materials inorgànics finament dividits que, amassats amb aigua, formen una pasta que, mitjançant un procés d'hidratació, endureix i un cop endurit conserva la seva resistència i estabilitat fins i tot sota l'aigua.

S'han considerat els ciments regulats per la norma RC-08 amb les característiques següents:

- Ciments comuns (CEM)
- Ciments d'aluminat de calci (CAC)
- Ciments blancs (BL)
- Ciments resistens a l'aigua de mar (MR)

CARACTERÍSTIQUES GENERALS:

En el cas de que el material s'utilitzi en obra pública, l'acord de Govern de la Generalitat de Catalunya de 9 de juny de 1998, exigeix que els materials siguin de qualitat certificada o puguin acreditar un nivell de qualitat equivalent, segons les normes aplicables als estats membres de la Unió Europea o de l'Associació Europea de Lliure Canvi.

També en aquest cas, es procurarà que els esmentats materials disposin de l'etiqueta ecològica europea, regulada en el Reglament 880/1992/CEE o bé altres distintius de la Comunitat Europea.

Ha de ser un material granular molt fi i estadísticament homogeni en la seva composició.

El ciment ha de ser capaç, si es dosifica i barreja adequadament amb aigua i granulats, de produir un morter o un formigó que conservi la seva traballabilitat en un temps prou llarg i assolir, al final de períodes definits, els nivells especificats de resistència i mantenir estabilitat de volum a llarg termini.

No ha de tenir grumolls ni principis d'aglomeració.

En activitats manuals en les que hi hagi risc de contacte amb la pell i d'acord amb l'establert a l'Ordre Presidencial 1954/2004 de 22 de juny, no s'han d'utilitzar o comercialitzar ciments amb un contingut de crom (VI) superior a dos parts per milió del pes sec del ciment.

CIMENTS COMUNS (CEM):

Estaran subjectes al marcatge CE de conformitat amb el que disposen els Reials Decrets 1630/1992 de 29 de desembre, 1328/1995 de 28 de juliol i 956/2008 de 6 de juny.

Els components han de complir els requisits especificats en el capítol 5 de la norma UNE-EN 197-1.

Tipus de ciments:

- Ciment Pòrtland: CEM I
- Ciment Pòrtland amb addicions: CEM II
- Ciment Pòrtland amb escòries de forn alt: CEM III
- Ciment putzolànic: CEM IV
- Ciment compost: CEM V

Alguns d'aquests tipus es divideixen en subtipus, segons el contingut de l'addició o barreja d'addicions presents en el ciment. Segons aquest contingut creixent els subtipus poden ser A, B o C.

Addicions del clinker pòrtland (K):

- Escòria de forn alt: S
- Fum de sílice: D
- Putzolana natural: P
- Putzolana natural calcinada: Q
- Cendra volant Sicília: V
- Cendra volant calcària: W
- Esquist calcinat: T
- Filler calcari L: L
- Filler calcari LL: LL

Relació entre denominació i designació dels ciments comuns segons el tipus, subtipus i addicions:

Denominació	Designació
Ciment pòrtland	CEM I
Ciment pòrtland amb escòria	CEM II/A-S CEM II/B-S
Ciment pòrtland amb fum de sílice	CEM II/A-D
Ciment pòrtland amb Putzolana	CEM II/A-P CEM II/B-P CEM II/A-Q CEM II/B-Q
Ciment pòrtland amb cendres volants	CEM II/A-V CEM II/B-V CEM II/A-W CEM II/B-W
Ciment pòrtland amb esquist calcinat	CEM II/A-T CEM II/B-T
Ciment pòrtland amb filler calcari	CEM II/A-L CEM II/B-L CEM II/A-LL CEM II/B-LL
Ciment pòrtland mixt	CEM II/A-M CEM II/B-M
Ciment amb escòries de forn alt	CEM III/A CEM III/B CEM III/C
Ciment putzolànic	CEM IV/A CEM IV/B
Ciment compost	CEM V/A CEM V/B

En ciments pòrtland mixtos CEM II/A-M i CEM II/B-M, en ciments putzolànics CEM IV/A i CEM IV/B i en ciments compostos CEM V/A i CEM V/B els components principals a més del clinker han de ser declarats a la designació del ciment.

La composició dels diferents ciments comuns ha de ser l'especificada al capítol 6 de la norma UNE-EN 197-1.

Els ciments comuns han de complir les exigències mecàniques, físiques, químiques i de durabilitat especificades al capítol 7 de la norma UNE-EN 197-1.

CIMENTS D'ALUMINAT DE CALÇ (CAC):
Ciment obtingut per una mescla de materials aluminosos i calcàris.
Estaran subjectes al marcatge CE de conformitat amb el que disposa el Reial Decret 956/2008 de 6 de juny.
Han de complir les exigències mecàniques, físiques i químiques especificades a UNE-EN 14647.

CIMENTS BLANCS (BL):
Han d'estar subjectes al Reial Decret 1313/1988 i seran aquells definits a la norma UNE 80305 i homòlegs de les normes UNE-EN 197-1 (ciments comuns) i UNE-EN 413-1 (ciments de ram de paleta) que compleixin amb l'especificació de blancor.
Índex de blancor (UNE 80117): >= 85
D'acord amb el Real Decret 1313/1988 de 28 d'octubre i L'Ordre Ministerial de 17 de gener de 1989, han de portar el Certificat de Conformitat amb Requisits Reglamentaris (CCRR).
La composició, així com les prescripcions mecàniques, físiques, químiques i de durabilitat que han de complir els ciments comuns blancs són les mateixes que les especificades per als ciments comuns a la norma UNE-EN 197-1.
La composició, així com les prescripcions mecàniques, físiques i químiques que ha de complir el ciment blanc de ram de paleta (BL 22,5 X) són les mateixes que les especificades per al ciment homòleg a la norma UNE-EN 413-1.

CIMENTS RESISTENTS A L'AIGUA DE MAR (MR):
D'acord amb el Real Decret 1313/1988 de 28 d'octubre i L'Ordre Ministerial de 17 de gener de 1989, han de portar el Certificat de Conformitat amb Requisits Reglamentaris (CCRR).
Relació entre denominació i designació dels ciments resistents a l'aigua de mar segons el tipus, subtipus i addicions:

Denominació	Designació
Ciment pòrtland	I
Ciment pòrtland amb escòria	II/A-S II/B-S
Ciment pòrtland amb fum de sílice	II/A-D
Ciment pòrtland amb Putzolana	II/A-P II/B-P
Ciment pòrtland amb cendres volants	II/A-V II/B-V
Ciment amb escòries de forn alt	III/A III/B III/C
Ciment putzolànic	IV/A IV/B
Ciment compost	CEM V/A

Les especificacions generals en quan a composició i a exigències mecàniques, físiques, químiques i de durabilitat que han de complir són les corresponents als ciments comuns homòlegs de la norma UNE-EN 197-1.
Han de complir els requisits addicionals especificats al capítol 7.2 de la norma UNE 80303-2.

2.- CONDICIONS DE SUBMINISTRAMENT I EMMAGATZEMATGE
Subministrament: de manera que no s'alterin les seves característiques.
Si el ciment es subministra a granel s'ha d'emmagatzemar en sitges.
Si el ciment es subministra en sacs, s'han d'emmagatzemar en un lloc sec, ventilat, protegit de la intempèrie i sense contacte directe amb la terra, de manera que no s'alterin les seves condicions.
Temps màxim d'emmagatzematge dels ciments:
- Classes 22,5 i 32,5: 3 mesos
- Classes 42,5 : 2 mesos
- Classes 52,5 : 1 mes

3.- UNITAT I CRITERIS D'AMIDAMENT
Unitat d'amidament: la indicada a la descripció de l'element
Criteri d'amidament: quantitat necessària subministrada a l'obra

4.- NORMATIVA DE COMPLIMENT OBLIGATORI
Real Decreto 1313/1988, de 28 de octubre, por el se declara obligatoria la homologación de los cementos para la fabricación de hormigones y morteros para todo tipo de obras y productos prefabricados.
Orden de 17 de enero de 1989 por la que se establece la certificación de conformidad a normas como alternativa de la homologación de los cementos para la fabricación de hormigones y morteros para todo tipo de obras y productos prefabricados.
Real Decreto 1630/1992, de 29 de diciembre, por el que se dictan disposiciones para la libre circulación de productos de construcción, en aplicación de la Directiva 89/106/CEE.
Real Decreto 1328/1995, de 28 de julio, por el que se modifica, en aplicación de la Directiva 93/68/CEE, las disposiciones para la libre circulación de productos de construcción, aprobadas por el Real Decreto 1630/1992, de 29 de diciembre.
Real Decreto 956/2008, de 6 de junio, por el que se aprueba la Instrucción para la Recepción de Cementos (RC-08).
UNE-EN 197-1:2000 Cemento. Parte 1: Composición, especificaciones y criterios de conformidad de los cementos comunes.
UNE-EN 14647:2006 Cemento de aluminato de calcio. Composición, especificaciones y criterios de conformidad.
UNE 80305:2001 Cementos blancos.
UNE 80303-2:2001 Cementos con características adicionales. Parte 2: Cementos resistentes al agua de mar.

5.- CONDICIONS DE CONTROL DE RECEPCIÓ

CONDICIONS DE MARCATGE I CONTROL DE LA DOCUMENTACIÓ EN CIMENTS COMUNS (CEM) I CIMENTS DE CALÇ (CAC):

El subministrador ha de posar a disposició de la DF en el cas que aquesta ho sol·liciti, la documentació següent, que acredita el marcatge CE, segons el sistema d'avaluació de conformitat aplicable, d'acord amb el que disposa l'apartat 7.2.1 del CTE:

- Productes per a preparació de formigó, morter, beurades i altres mescles per a construcció i per a la fabricació de productes de construcció,
- Productes per a elaboració de formigó, morter, pasta i altres mescles per a construcció i per a la fabricació de productes de construcció:
  - Sistema 1+: Declaració de Prestacions

El símbol normalitzat del marcatge CE ha d'anar acompanyat de la següent informació com a mínim:

- el número identificador del organisme certificador que ha intervingut en el control de producció
- nom o marca distintiva d'identificació i adreça enregistrada del fabricant
- número del certificat CE de conformitat
- les dues últimes xifres de l'any en que el fabricant va posar el marcatge CE
- indicacions que permetin identificar el producte així com les seves característiques i prestacions declarades atenent a les seves especificacions tècniques
- referència a la norma armonitzada corresponent
- designació normalitzada del ciment indicant el tipus, subtipus (segons els components principals) i classe resistent
- en el seu cas, informació addicional referent al contingut de clorurs, al límit superior de pèrdua per calcinació de cendra volant i/o additiu emprat

Sobre el mateix embalatge, el marcatge CE es pot simplificar, i inclourà com a mínim:

- el símbol normalitzat del marcatge CE
- en el seu cas, el número del certificat CE de conformitat
- nom o marca distintiva d'identificació i adreça enregistrada del fabricant
- els dos últims dígits de l'any en que el fabricant va posar el marcatge
- referència al número de la norma harmonitzada corresponent

En aquest cas, la informació complerta del marcatge o etiquetat CE haurà d'apareixer també a l'albarà o documentació que acompanya al lliurament.

A l'albarà hi han de figurar les dades següents:

- número de referència de la comanda
- nom i adreça del comprador i punt de destí del ciment
- identificació del fabricant i de l'empresa de subministrament
- designació normalitzada del ciment subministrat conforme a la instrucció RC-08
- quantitat que es subministra
- en el seu cas, referència a los dades de l'etiquetat corresponent al marcatge CE
- data de subministrament
- identificació del vehicle que el transporta

CONDICIONS DE MARCATGE I CONTROL DE LA DOCUMENTACIÓ EN CIMENTS BLANCS (BL) I CIMENTS RESISTENTS A L'AIGUA DE MAR (MR):

A l'albarà hi han de figurar les dades següents:

- número de referència de la comanda
- nom i adreça del comprador i punt de destí dels ciment
- identificació del fabricant i de l'adreça de subministrament
- designació normalitzada del ciment subministrat segons el Reial Decret 956/2008 de 6 de juny
- contrasenya del Certificat de Conformitat amb els Requisits Reglamentaris
- quantitat que es subministra
- identificació del vehicle que transporta el ciment
- en el seu cas, l'etiquetatge corresponent al marcatge CE
- En el cas de ciments envasats, aquests han de mostrar als seus envasos la següent informació:
- nom o marca identificativa i adreça complerta del fabricant i de la fàbrica
- designació normalitzada del ciment subministrat segons el Reial Decret 956/2008 de 6 de juny
- contrasenya del Certificat de Conformitat amb els Requisits Reglamentaris
- dates de fabricació i d'envasat (indicant setmana i any)
- condicions específiques aplicables a la manipulació i utilització del producte

El fabricant ha de facilitar, si li demanen, les dades següents:

- Inici i final d'adormiment
- Si s'han incorporat additius, informació detallada de tots ells i dels seus efectes

OPERACIONS DE CONTROL:

La recepció del ciment haurà d'incloure al menys, dues fases obligatòries:

- Una primera fase de comprovació de la documentació
- Una segona fase d'inspecció visual del subministrament

Es pot donar una tercera fase, si el responsable de recepció ho considera oportú, de comprovació del tipus i classe de ciment i de les característiques físiques químiques i mecàniques mitjançant la realització d'assaigs d'identificació i, si es el cas, d'assaigs complementaris.

Per a la primera fase, al iniciar el subministrament el Responsable de recepció ha de comprovar que la documentació es la requerida. Aquesta documentació estarà compresa per:

- Albarà o full de subministrament.
- Etiquetatge
- Documents de conformitat, com pot ser el marcatge CE o bé la Certificació de Conformitat del Reial Decret 1313/1988
- Pel cas dels ciments no subjectes al marcatge CE, el certificat de garantia del fabricant signat.
- Si els ciments disposen de distintius de qualitat, caldrà també la documentació precisa de reconeixements del distintiu.

En la segona fase, un cop superada la fase de control documental, cal sotmetre el ciment a una inspecció visual per comprovar que no ha patit alteracions o barreges indesitjades.

La tercera fase s'activarà quan es pugui preveure possibles defectes o en el cas que el Responsable així ho estableixi per haver donat resultats no conformes en les fases anteriors o per haver detectat defectes en l'ús de ciments d'anteriors remeses.
En aquest supòsit es duran terme, abans de començar l'obra i cada 200 t de ciment de la mateixa designació i procedència durant l'execució, assaigs d'acord amb l'establer en els Annexes 5 i 6 de la RC-08.

CRITERIS DE PRESA DE MOSTRES:
Les mostres es prendran segons l'indicat en la RC-08. Per a cada lot de control sotmès a assaig s'extrauran tres mostres, una per tal de realitzar els assaigs de comprovació de la composició, l'altra per als assaigs físics, mecànics i químics i l'altra per a ser conservada preventivament.

INTERPRETACIÓ DE RESULTATS I ACTUACIONS EN CAS D'INCOMPLIMENT:
A efectes de la fase primera, no s'aprovarà l'ús de ciments els quals el etiquetatge i la documentació no es correspongui amb el ciment sol·licitat, quan la documentació no estigui completa i quan no es reuneixin tots els requisits establerts.
A efectes de la segona fase, no s'aprovarà l'ús de ciments que presentin símptomes de meteorització rellevant, que contingui cossos estranys i que no resulti homogènia en el seu aspecte o color.
A efectes de la tercera fase, no s'aprovarà l'ús de ciments que no compleixin els criteris establerts en l'apartat A5.5 de la RC-08.
Quan no es compleixi alguna de les prescripcions del ciment assajat, es repetiran els assaigs per duplicat, sobre dues mostres obtingudes de l'aplec existent a obra. S'acceptarà el lot únicament si els resultats obtinguts en les dues mostres són satisfactoris.

B0 - MATERIALS BÀSICS
B05 - AGLOMERANTS I CONGLOMERANTS
B053 - CALÇS

1.- DEFINICIÓ I CARACTERÍSTIQUES DELS ELEMENTS
Conglomerant obtingut per calcinació de materials calcaris, format principalment per òxids o hidròxids de calci amb o sense òxids o hidròxids de magnesi i quantitats menors d'òxids de silici, ferro i alumini.
S'han considerat els tipus següents:
- Calç aèria càlcica (CL):
  - Hidratada en pols: CL 90-S
  - Hidratada en pasta: CL 90-S PL
- Calç hidràulica natural (NHL):
  - Calç hidràulica natural 2: NHL 2
  - Calç hidràulica natural 3,5: NHL 3,5
  - Calç hidràulica natural 5: NHL 5

CALÇ AÈRIA HIDRATADA CL 90:
Si conté additius, aquests no han d'afectar a les propietats dels morters.
Les característiques següents han de complir amb els valors declarats pel fabricant, assajats segons la norma corresponent, dins del límit de tolerància indicat, en el seu cas.
Contingut de CaO + MgO, segons UNE-EN 459-2: >= 90
Contingut de MgO, segons UNE-EN 459-2: <= 5
Contingut de SO3, segons UNE-EN 459-2: <= 2
Contingut de CO2, segons UNE-EN 459-2: <= 4
Contingut de calç útil, segons UNE-EN 459-2: >= 80
Mida de partícula de la calç en pols, segons UNE-EN 459-2:
- Material retingut al tamís 0,09 mm: <= 7%
- Material retingut al tamís 0,2 mm: <= 2%
Estabilitat de volum, segons UNE-EN 459-2:
- Calç en pasta: compleix l'assaig
- Calç en pols:
  - Mètode de referència: <= 2 mm
  - Mètode alternatiu: <= 20 mm
Penetració de la calç en pols, segons UNE-EN 459-2: > 10 i < 50 mm
Contingut en aire de la calç en pols, segons UNE-EN 459-2: <= 12%

CALÇ AÈRIA HIDRATADA EN PASTA:
Estarà amarada i barrejada amb aigua, en la quantitat adient per a obtenir una pasta de consistència adequada a l'ús destinat.
No tindrà grumolls ni principis d'aglomeració.

CALÇ HIDRÀULICA NATURAL:
Les característiques següents han de complir amb els valors declarats pel fabricant, assajats segons la norma corresponent, dins del límit de tolerància indicat, en el seu cas.
Contingut de SO3, segons UNE-EN 459-2: =< 2
Contingut de calç útil, segons UNE-EN 459-2:
- Calç del tipus NHL 2: >= 35
- Calç del tipus NHL 3,5: >= 25
- Calç del tipus NHL 5: >= 15
Resistència a compressió, segons UNE-EN 459-2:
- Calç del tipus NHL 2: >= 2 a <= 10 Mpa, als 28 dies
- Calç del tipus NHL 3,5: >= 3,5 a <= 10 Mpa, als 28 dies
- Calç del tipus NHL 5:
  - Als 7 dies: >= 2 MPa
  - Als 28 dies: >= 5 a <= 15 MPa
Temps d'adormiment, segons UNE-EN 459-2:

- Inicial: > 1 h
- Final:
  - Calç del tipus NHL 2: <= 40 h
  - Calç del tipus NHL 3,5: <= 30 h
  - Calç del tipus NHL 5: <= 15 h

Contingut en aire segons UNE-EN 459-2: <= 5%

Estabilitat de volum, segons UNE-EN 459-2:

- Mètode de referència: <= 2 mm
- Mètode alternatiu: <= 20 mm

Mida de partícula, segons UNE-EN 459-2:

- Material retingut al tamís 0,09 mm: <= 15%
- Material retingut al tamís 0,2 mm: <= 2%

Penetració, segons UNE-EN 459-2: > 10 i < 50 mm

CALÇ PER A ESTABILITZACIÓ DE TERRES EN CARRETERES:

S'utilitzaran calçs aèries vives del tipus CL 90-Q i calçs aèries hidratades del tipus CL 90-S.

Tindran un aspecte homogeni i no un estat grumollós o aglomerat.

Compliran les especificacions de la taula 200.1 de l'article 200 del PG3, determinades segons la norma UNE-EN 459-2.

Contingut d'aigua lliure de les calçs hidratades, segons UNE-EN 459-2: < 2% en pes.

2.- CONDICIONS DE SUBMINISTRAMENT I EMMAGATZEMATGE

Subministrament: S'ha de transportar en cisternes pressuritzades dotades de mitjans pneumàtics o mecànics que permetin el ràpid transvasament a sitges d'emmagatzematge. Aquestes han de ser estanques.

A les obres de poc volum el subministrament podrà ser en sacs, de manera que no experimenti alteració de les seves característiques.

Emmagatzematge: Es tindran en compte les normes indicades en les fitxes de seguretat per a les classes de calç. Aquestes fitxes de seguretat han de ser les recomanades oficialment o, en el seu defecte, les facilitades pel subministrador.

3.- UNITAT I CRITERIS D'AMIDAMENT

Unitat d'amidament: la indicada a la descripció de l'element

Criteri d'amidament: quantitat necessària subministrada a l'obra

4.- NORMATIVA DE COMPLIMENT OBLIGATORI

NORMATIVA GENERAL:

UNE-EN 459-1:2011 Cales para la construcción. Parte 1: Definiciones, especificaciones y criterios de conformidad.

* UNE-EN 459-2:2011 Cales para la construcción. Parte 2: Métodos de ensayo.

* UNE-EN 459-3:2012 Cales para la construcción. Parte 3: Evaluación de la conformidad.

CALÇ PER A ESTABILITZACIÓ DE TERRES EN CARRETERES:

Orden de 6 de febrero de 1976 por la que se aprueba el Pliego de prescripciones técnicas generales para obras de carreteras y puentes (PG 3/75)

Orden FOM/2523/2014, de 12 de diciembre, por la que se actualizan determinados artículos del pliego de prescripciones técnicas generales para obras de carreteras y puentes, relativos a materiales básicos, a firmes y pavimentos, y a señalización, balizamiento y sistemas de contención de vehículos.

* UNE 80502:2014 Cales vivas o hidratadas utilizadas en la mejora y/o estabilización de suelos.

5.- CONDICIONS DE CONTROL DE RECEPCIÓ

CONDICIONS DE MARCATGE I CONTROL DE LA DOCUMENTACIÓ:

El subministrador ha de posar a disposició de la DF en el cas que aquesta ho sol·liciti, la documentació següent, que acredita el marcatge CE, segons el sistema d'avaluació de conformitat aplicable, d'acord amb el que disposa l'apartat 7.2.1 del CTE:

- Productes per a preparació de conglomerant per a morters de ram de paleta, arrebossat i lliscat, per a la fabricació d'altres productes de construcció i per a aplicacions en enginyeria civil:
  - Sistema 2+: Declaració de Prestacions

Per a cada remesa caldrà un albarà amb una documentació annexa i un full de característiques.

A l'embalatge, o bé a l'albarà de lliurament, hi ha de constar com a mínim la següent informació:

- Nom o marca comercial i adreça del fabricant
- Referència a la norma UNE-EN 459-1
- Designació de la calç segons l'apartat 4 de l'esmentada norma
- Data de subministrament i de fabricació
- Designació comercial i tipus de calç
- Identificació del vehicle de transport
- Referència de la comanda
- Quantitat subministrada
- Nom i adreça del comprador i destí
- Si es el cas, certificat acreditatiu del compliment de les especificacions obligatòries i/o acreditatiu de la homologació de la marca, segell o distintiu de qualitat
- Instruccions de treball si fos necessari
- Informació de seguretat si fos necessària
- Han de portar el marcat CE de conformitat amb el que disposen els Reials Decrets 1630/1992 de 29 de desembre i 1328/1995 de 28 de juliol on ha de constar, com a mínim:
  - Numero identificador del organisme notificat
  - Nom i adreça del fabricant
  - Els dos darrers dígits de la data de marcatge
  - Numero del certificat de conformitat
  - Referència a l'UNE EN 459-1
  - Descripció del producte

- Informació sobre els requisits essencials.

Al full de característiques hi ha de figurar al menys:

- Referència del albarà
- Denominació comercial i tipus de calç
- Contingut d'òxids de calci i magnesi
- Contingut de diòxids de carboni
- Finor
- Reactivitat

OPERACIONS DE CONTROL:

Les tasques de control a realitzar són les següents:

- Inspecció de les condicions de subministrament de la calç, i verificació documental de que els valors declarats pel fabricant en els documents que acompanyen el marcatge CE són conforme a les especificacions exigides.
- Si es detecten anomalies durant el transport, emmagatzematge o manipulació, la DF podrà disposar que es realitzin els següents assaigs de control de recepció, segons UNE-EN 459-2:
  - Contingut d'òxids de calci i magnesi
  - Contingut de diòxid de carboni
  - Contingut de calç útil Ca (Oh) 2
  - Mida de partícula
- Control addicional quan la calç ha estat emmagatzemada en condicions atmosfèriques normals durant un període superior a 2 mesos, o inferior, quan ha estat emmagatzemada en ambients humits o condicions atmosfèriques desfavorables. Sobre una mostra representativa de la calç emmagatzemada es realitzaran els següents assaigs:
  - Contingut de diòxid de carboni
  - Mida de partícula

Els mètodes d'assaigs es descriuen a la UNE-EN 459-2.

CRITERIS DE PRESA DE MOSTRES:

Les mostres s'han de prendre segons l'indicat a l'article 200 del PG3 i els criteris que exposi la DF.

Es considera com un lot, que s'acceptarà o rebutjarà en bloc:

- La quantitat de calç de la mateixa classe i procedència rebuda mensualment.
- Si mensualment es reben més de 200 t, el lot serà aquesta quantitat o fracció.

De cada lot es prendran dues mostres, segons el procediment indicat a la norma UNE-EN 459-2. Una per realitzar els assaigs de control de recepció i l'altra per als assaigs de contrast, que es conservarà durant almenys 100 dies en recipient adequat i estanc. Es prendrà una tercera mostra si el subministrador de calç ho sol·licita.

INTERPRETACIÓ DE RESULTATS I ACTUACIONS EN CAS D'INCOMPLIMENT:

La DF ha d'indicar les mesures a adoptar en el cas que no es compleixin les especificacions establertes al plec.

La remesa no s'ha d'acceptar si, en el moment d'obrir el recipient que la conté apareix en estat grumollós o aglomerat.

B0 - MATERIALS BÀSICS

B05 - AGLOMERANTS I CONGLOMERANTS

B055 - LLIGANTS HIDROCARBONATS

1.- DEFINICIÓ I CARACTERÍSTIQUES DELS ELEMENTS

Lligants hidrocarbonats segons les definicions del PG 3.

S'han considerat els tipus següents:

- Emulsions bituminoses
- Betum asfàltic
- Betum modificat amb polímers

L'emulsió bituminosa és un producte obtingut per la dispersió de petites partícules d'un lligant hidrocarbonat i eventualment un polímer en una solució aquosa, amb un agent emulsionant.

El betum asfàltic és un lligant hidrocarbonat pràcticament no volàtil, obtingut a partir del cru de petroli o d'asfalts naturals, soluble en toluè, i amb viscositat elevada a temperatura ambient.

CARACTERÍSTIQUES GENERALS:

En el cas de que el material s'utilitzi en obra pública, l'acord de Govern de la Generalitat de Catalunya de 9 de juny de 1998, exigeix que els materials siguin de qualitat certificada o puguin acreditar un nivell de qualitat equivalent, segons les normes aplicables als estats membres de la Unió Europea o de l'Associació Europea de Lliure Canvi.

També en aquest cas, es procurarà que els esmentats materials disposin de l'etiqueta ecològica europea, regulada en el Reglament 880/1992/CEE o bé altres distintius de la Comunitat Europea.

EMULSIONS BITUMINOSES:

Cal que tinguin un aspecte homogeni, sense separació de l'aigua ni coagulació del betum asfàltic emulsionat.

Han de ser adherents sobre superfícies humides o seques.

No han de sedimentar-se durant l'emmagatzematge fins el punt que no recuperin la seva consistència original mitjançant una agitació moderada.

No ha de ser inflamable.

EMULSIÓ BITUMINOSA CATIÒNICA:

Càrrega de partícules: Polaritat positiva

No contindran quitrans, substàncies derivades de la destil·lació de productes carbonosos (hulla o d'altres), o betums oxidats.

La denominació de les emulsions bituminoses s'expresarà d'acord amb l'UNE-EN 13808 segons el següent format: C _% Lligant_B_P_F_C. Trencament_Aplicació

- C: Indicatiu que és una emulsió bituminosa catiònica.
- % Lligant: Contingut de lligant, segons UNE-EN 1428.

- B: Incatiu que el lligant hidrocarbonat és un betum asfàltic.
- P: Només si s'incorporen polímers.
- F: Només si incorpora un contingut de fluidificant superior al 3%.
- C.Trencament: Nombre d'una xifra (2 a 10) indica la classe de comportament al trencament, segons UNE-EN 13075-1.
- Aplicació: Abreviació del tipus d'aplicació de l'emulsió:
  - ADH: reg d'adherència
  - TER: reg termoadherent
  - CUR: reg de curat
  - IMP: reg d'imprimació
  - MIC: microaglomerat en fred
  - REC: reciclat en fred

Les emulsions catiòniques a utilitzar en obres de carreteres, segons UNE-EN 13808:

- En regs d'adherència: C60B3 ADH, C60B2 ADH
- En regs termoadherents: C60B3 TER, C60B2 TER
- En regs d'imprimació: C60BF4 IMP, C50BF4 IMP
- En regs de curat: C60B3 CUR, C60B2 CUR
- En microaglomerats en fred: C60B4 MIC, C60B5 MIC
- En reciclats en fred: C60B5 REC

Les emulsions catiòniques modificades a utilitzar en obres de carreteres, segons UNE-EN 13808:

- En regs d'adherència: C60BP3 ADH, C60BP2 ADH
- En regs termoadherents: C60BP3 TER, C60BP2 TER
- En microaglomerats en fred: C60BP4 MIC, C60BP5 MIC

Característiques de les emulsions bituminoses catiòniques, segons UNE-EN 13808:

Taula 214.3.a. Especificacions de les emulsions bituminoses catiòniques

Denominació UNE-EN 13808			C60B3 ADH	C60B3 TER	C60B3 CUR	C60BF4 IMP	C50BF4 IMP	C60B4 MIC	C60B5 REC
Caracterís-tiques	UNE-EN	U	Assajos sobre l'emulsió original						
Índix Trencament	13075-1	-	70-155 Classe3	70-155 Classe3	70-155 Classe3	110-195 Classe4	110-195 Classe4	110-195 Classe4	>170 Classe5
Contingut lligant(aigua)	1428	%	58-62 Classe6	58-62 Classe6	58-62 Classe6	58-62 Classe6	48-52 Classe6	58-62 Classe6	58-62 Classe6
Contin.fluid. destil·lació	1431	%	<=2,0 Classe2	<=2,0 Classe2	<=2,0 Classe2	<=10,0 Classe6	5-15 Classe7	<=2,0 Classe2	<=2,0 Classe2
Temps fluèn-cia(2mm,40ºC)	12846 -1	s	40-130 Classe4	40-130 Classe4	40-130 Classe4	15-70 Classe3	15-70 Classe3	15-70 Classe3	15-70 Classe3
Residu tamís (tamís 0,5 mm)	1429	%	<=0,1 Classe2	<=0,1 Classe2	<=0,1 Classe2	<=0,1 Classe2	<=0,1 Classe2	<=0,1 Classe2	<=0,1 Classe2
Tendència(7d) sedimentació	12847	%	<=10 Classe3	<=10 Classe3	<=10 Classe3	<=10 Classe3	<=10 Classe3	<=10 Classe3	<=10 Classe3
Adhesivitat	13614	%	>=90 Classe3	>=90 Classe3	>=90 Classe3	>=90 Classe3	>=90 Classe3	>=90 Classe3	>=90 Classe3

Taula 214.3.b Especificacions del Betum asfàltic residual

Denominació 13808 UNE-EN			C60B3 ADH	C60B3 TER	C60B3 CUR	C60BF4 IMP	C50BF4 IMP	C60B4 MIC	C60B5 REC
Caracterís-tiques	UNE-EN	U	Assajos sobre lligant residual						
Residu per evaporació, segons UNE-EN 13074-1									
Penetració 25ºC	1426	0,1mm	<=330 Classe7	<=50 Classe2	<=330 Classe7	<=330 Classe7	<=330 Classe7	<=100 Classe3	<=330 Classe7
Penetració 15ºC	1426	0,1mm	-	-	-	>300 Class10	>300 Class10	-	-
Punt de reblaniment	1427	ºC	>=35 Classe8	>=50 Classe4	>=35 Classe8	<=35 Classe8	<=35 Classe8	>=43 Classe6	>=35 Classe8
Residu per evaporació, segons UNE-EN 13074-1, seguit d'estabilització segons UNE-EN 13074-2									
Penetració 25ºC	1426	0,1mm	<=220 Classe5	<=50 Classe2	<=220 Classe5	<=220 Classe5	<=270 Classe6	<=100 Clase3	<=220 Classe6
Punt de reblaniment	1427	ºC	>=35 Classe8	>=50 Classe4	>=35 Classe8	<=35 Classe8	<=35 Classe8	>=43 Classe6	>=35 Classe8

Taula 214.4.a Especificacions de les emulsions bituminoses catiòniques modificades

Denominació UNE-EN 13808			C60BP3 ADH	C60BP3 TER	C60BP4 MIC
Característiques	UNE-EN	Unitat	Assajos sobre emulsió original		
Índex de trencament	13075-1		70-155 Classe 3	70-155 Classe 3	110-195 classe 4
Contingut de lligant per contingut d'aigua	1428	%	58-62 Classe 6	58-62 Classe 6	58-62 Classe 6
Contingut fluid. destil·lació	1431	%	<=2,0 Classe 2	<=2,0 Classe 2	<=2,0 Classe 2
Temps de fluència (2 mm, 40ºC)	12846 -1	S	40-130 Classe 4	40-130 Classe 4	15-70 Classe 3
Residu tamís (per tamís 0,5 mm)	1429	%	<=0,1 Classe 2	<=0,1 Classe 2	<=0,1 Classe
Tendència a la sedimentació (7D)	12847	%	<=10 Classe 3	<=10 Classe 3	<=10 Classe 3
Adhesivitat	13614	%	>=90 Clase 3	>=90 Classe 3	>=90 Classe 3

Taula 214.4.b Especificacions del lligant residual

Denominació UNE-EN 13808			C60BP3 ADH	C60BP3 TER	C60BP4 MIC
Característiques	UNE-EN	Unitat	Assajos sobre lligant residual		
Residu per evaporació, segons UNE-EN 13074-1					
Penetració 25ºC	1426	0,1 mm	<=330 Classe 7	<=50 Classe 2	<=100 Classe 3
Punt de reblaniment	1427	ºC	>=35 Classe 8	>=55 Classe 3	>=50 Classe 4

Cohesió per assaig pèndul	13588	J/cm2	>=0,5 Classe 6	>=0,5 Classe 6	>=0,5 Classe 6
Recuperació elàstica ,25ºC	13398	%	DV Classe 1	>=50 Classe 5	>=50 Classe 5
Residu per evaporació UNE-EN 13074-1, seguit d'estabilització UNE-EN 13074-2					
Penetració 25ºC	1426	0,1 mm	<=220 Classe 5	<=50 Classe 2	<=100 Classe 3
Punt de reblaniment	1427	ºC	>=43 Classe 6	>=55 Classe 3	>=50 Classe 4
Cohesió per assaig pèndul	13588	J/cm2	>=0,5 Classe 6	>=0,5 Classe 6	>=0,5 Classe 6
Recuperació elàstica ,25ºC	13398	%	>=50 Classe 5	DV Classe 1	DV Classe 1

DV: Valor declarat per el fabricant.

BETUM ASFÀLTIC:

Cal que tingui un aspecte homogeni, així com una absència gairebé absoluta d'aigua, de manera que no formi escuma en escalfar-lo a la temperatura d'ús.

Ha de tenir una temperatura homogènia, ésser consistent, viscós i flexible a baixes temperatures.

Tanmateix ha de ser adherent amb les superfícies minerals dels granulats, siguin seques o humides.

Es considera els següents tipus de betums asfàltics:

- Convencionals, segons UNE-EN 12591.
- Durs, segons UNE-EN 13924.
- Multigrau, segons UNE-EN 13924-2.

La denominació dels betums asfàltics convencionals i durs es composa de dos nombres representatius de la seva penetració mínima i màxima d'acord amb l'UNE-EN 1426 separats per una barra a la dreta (/) segons el següent format: P.mín/P.màx.

- P.mín: Penetració mínima.
- P.màx: Penetració màxima.

La denominació dels betums asfàltics multigrau es composa de les lletres MG seguida de quatre nombres, els dos primers representatius de la seva penetració mínima i màxima d'acord amb l'UNE-EN 1426 separats per una barra a la dreta (/); i el tercer i el quart, precedits d'un guió (-), representatius del rang del punt de reblaniment segons l'UNE-EN 1427 separats per una barra a la dreta (/) segons el següent format: MG P.mín/P.máx-R.mín/R.máx.

- MG: Indicatiu que és un betum asfàltic multigrau.
- P.mín: Penetració mínima.
- P.màx: Penetració màxima.
- R.mín: Punt de reblaniment mínim.
- R.màx: Punt de reblaniment màxim.

Els betums asfàltics a emprar en obres de carreteres són els següents:

- Betum asfàltic dur, segons UNE-EN 13924-2: B 15/25
- Betum asfàltic convencional, segons UNE-EN 12591: B 35/50, B 50/70, B 70/100, B 160/220
- Betum asfàltic multigrau, segons UNE-EN 13924-2: MG 35/50-59/69, MG 50/70-54/64

Característiques dels betums asfàltics, segons UNE-EN 12591, UNE-EN 13924, UNE-EN 13924-2:

Taula 211.2.a Requisits dels Betums asfàltics convencionals

Característiques	UNE-EN	Unitat	35/50	50/70	70/100	160/220
Penetració a 25ºC	1426	0,1mm	35-50	50-70	70-100	160-220
Punt de reblaniment	1427	ºC	50-58	46-54	43-51	35-43
Resistència enve-lliment UNE-EN 12607-1 — Canvi de massa	12607-1	%	<=0,5	<=0,5	<=0,8	<=1,0
Resistència enve-lliment UNE-EN 12607-1 — Penetra.reten	1426	%	>=53	>=53	>=46	>=37
Resistència enve-lliment UNE-EN 12607-1 — Increm.P.Rebla.	1427	ºC	<=11	<=10	<=11	<=12
Índex de Penetració	12591 13924 Annex A	-	De-1,5 a +0,7	De-1,5 a +0,7	De-1,5 a+0,7	De-1,5 a +0,7
Punt fragilitat Fraass	12593	ºC	<=-5	<=-8	<=-10	<=-15
Punt inflam.vaso abert	ISO 2592	ºC	>=240	>=230	>=230	>=220
Solubilitat	12592	%	>=99,0	>=99,0	>=99,0	>=99,0

Taula 211.2.b Requisits dels Betums asfàltics durs i multigrau

Característiques	UNE-EN	Unitat	15/25	MG 35/50-59/69	MG 50/70-54/64
Penetració a 25ºC	1426	0,1mm	15-25	35-50	50-70
Punt de reblaniment	1427	ºC	60-76	59-69	54-64
Resistència enve-lliment UNE-EN 12607-1 — Canvi de massa	12607-1	%	<=0,5	<=0,5	<=0,5
Resistència enve-lliment UNE-EN 12607-1 — Penetra.reten	1426	%	>=55	>=50	>=50
Resistència enve-lliment UNE-EN 12607-1 — Increm.P.Rebla.	1427	ºC	<=10	<=10	<=10
Índex de Penetració	12591 13924 Annex A	-	De-1,5 a +0,7	De+0,1 a +1,5	De+0,1 a +1,5
Punt fragilitat Fraass	12593	ºC	TBR	<=-8	<=-12
Punt inflam.vaso obert	ISO 2592	ºC	>=245	>=235	>=235
Solubilitat	12592	%	>=99,0	>=99,0	>=99,0

TBR: S'informarà del valor.

BETUM MODIFICAT AMB POLÍMERS:

Lligant hidrocarbonat amb propietats reològiques modificades durant la seva fabricació per l'ús d'un o més polímers orgànics.

Es consideraran també com betums modificats:

- Els fabricats amb polímers subministrats a granel.
- Els que es fabriquen a l'indret d'us o en instal·lacions específiques independents.

Es consideren exclosos els obtinguts per addicions als granulats o al mesclador de la planta de fabricació a l'obra.

La denominació dels betums modificats amb polímers es composa de les lletres PMB seguides de tres nombres. Els dos primers representatius de la seva penetració mínima i màxima d'acord amb

l'UNE-EN 1426 separats per una barra a la dreta (/), i el tercer precedit d'un guió(-) representa el punt de reblaniment segons l'UNE-EN 1427. En cas que el polímer utilitzat en la fabricació sigui majoritàriament cautxú reciclat de pneumàtics, al final s'afegirà la lletra C, segons el següent format: PMB P.mín./P.màx.

- PMB: Indicatiu que és un betum modificat amb polímers.
- P.mín: Penetració mínima.
- P.màx: Penetració màxima.
- (-): Punt de reblaniment.
- C: Polímer provinent del cautxú de pneumàtics reciclats.

Els betums modificats a utilitzar en obres de carreteres, segons UNE-EN 14023 són:

- PMB 10/40-70
- PMB 25/55-65
- PMB 45/80-60
- PMB 45/80-65
- PMB 45/80-75
- PMB 75/130-60

Característiques dels betums modificats amb polímers, segons UNE-EN 14023:

Taula 212.2 Requisits dels Betums modificats amb polímers

Característiques	UNE-EN	Unitat	PMB 10/40-70	PMB 25/55-65	PMB 45/80-60	PMB 45/80-65	PMB 45/80-75	PMB 75/130-60
			Assajos sobre el betum original					
Penet.a 25ºC	1426	0,1mm	10-40	25-55	45-80	45-80	45-80	75-130
Punt reblan.	1427	ºC	>=70	>=65	>=60	>=65	>=75	>=60
Cohesió. Força ductilitat	13589 13703	j/cm2	>=2 a 15ºC	>=2 a 10ºC	>=2 a 5ºC	>=3 a 5ºC	>=3 a 5ºC	>=1 a 5ºC
P.fragil.Fraass	12593	ºC	<=-5	<=-7	<=-12	<=-15	<=-15	<=-15
Recup 25ºC	13398	%	TBR	>=50	>=50	>=70	>=80	>=60
Esta- bilitat emmagat- zematge (*) — Difer. rebla.	13399 1427	ºC	<=5	<=5	<=5	<=5	<=5	<=5
Esta- bilitat emmagat- zematge (*) — Difer. penet.	13399 1426	0,1mm	<=9	<=9	<=9	<=9	<=13	<=13
Punt d'inflamació	ISO 2592	ºC	>=235	>=235	>=235	>=235	>=235	>=220
			Durabilitat-Resistència envelliment EN 12607-1					
Canvi de massa	12607	%	<=0,8	<=0,8	<=1,0	<=1,0	<=1,0	<=1,0
Penet.reten	1426	%	>=60	>=60	>=60	>=60	>=60	>=60
Increm.punt reblaniment	1427	ºC	<=8	<=8	<=10	<=10	<=10	<=10
Dismin.punt reblaniment	1427	ºC	<=5	<=5 <=5	<=5	<=5	<=5	<=5

(*) Exigible a lligants que no es fabriquin “in situ”.

TBR: S'informarà del valor.

La viscositat del betum modificat amb polímers serà compatible amb la temperatura (T) de fabricació:

- T < 190ºC per a betums amb punt de reblaniment mínim >= 70ºC.
- T < 180ºC per a la resta.

2.- CONDICIONS DE SUBMINISTRAMENT I EMMAGATZEMATGE

CARACTERÍSTIQUES GENERALS:

El sistema de transport i les instal·lacions d'emmagatzematge han de tenir l'aprovació de la DF que les comprovarà per tal que no es pugui alterar la qualitat del material. De no obtenir-ne l'aprovació corresponent, es suspendrà l'utilització del contingut del tanc fins a la comprovació de les característiques que es cregui oportunes d'entre les indicades a la normativa vigent o al plec.

EMULSIONS BITUMINOSES:

Subministrament en cisternes, si aquestes han contingut altres líquids, hauran d'estar completament netes abans de la càrrega. Les cisternes disposaran d'un element adient que permeti prendre mostres.

Emmagatzematge en un o diversos tancs aïllats entre si i amb boques de ventilació, comptaran amb aparells de mesura i seguretat, i disposaran de vàlvula per a presa de mostres.

Les emulsions bituminoses de trencament lent (I.trencament 4 a 5), per a microaglomerats i reciclats en fred, es transportaran en cisternes completes (>=90%), a temperatura < 50ºC.

En emulsions de trencament lent i termoadherents (TER) que s'emmagatzemin més de 7 dies, caldrà assegurar la seva homogeneïtat prèviament a la posada a obra.

Quan els tancs no disposin de mitjans de càrrega propis, les cisternes de transport estaran dotades de mitjans pneumàtics o mecànics per al transvasament ràpid.

Les canonades i bombes utilitzades en el transvasament de l'emulsió cal que estiguin disposades de tal manera que sigui fàcil netejar-les desprès de cada aplicació.

BETUMS ASFÀLTICS I BETUMS MODIFICATS AMB POLÍMERS:

Subministrament en cisternes calorífugues i amb termòmetres de control de la temperatura situats a llocs visibles. Ha de disposar d'un sistema que permeti escalfar el betum quan per qualsevol anomalia la temperatura davalli fins a punt en que no pugui ser transportat, a més d'una vàlvula per a poder prendre mostres.

Emmagatzematge en tancs aïllats entre si, amb ventilació i sistemes de control. Els tancs estaran calorifugats i proveïts de termòmetres visibles, i dotats de sistema de calefacció que eviti que la temperatura fixada per al seu emmagatzematge es desviï més de deu graus Celsius (10ºC). Disposarà d'una una vàlvula per a presa de mostres.

Quan els tancs no disposin de mitjans de càrrega propis, les cisternes de transport estaran dotades de mitjans pneumàtics o mecànics per al seu transvasament ràpid.

Les canonades i bombes utilitzades en el transvasament del betum hauran d'estar calefactades i aïllades tèrmicament, i disposades per a ser netejades fàcilment desprès de cada aplicació.

BETUM MODIFICAT AMB POLÍMERS:

El subministrador del lligant haurà d'aportar informació sobre el rang de temperatura, el temps màxim d'emmagatzematge i la necessitat d'homogeneïtzació, o no, en el transport i emmagatzematge.

Si no compleixen amb els valors d'estabilitat a l'emmagatzematge indicats a la taula 212.2 del PG-3, els mitjans de transport i emmagatzematge disposaran de sistema d'homogeneïtzació.

En lligants susceptibles de sedimentació, els tancs d'emmagatzematge hauran de ser d'eix vertical, amb sistema d'agitació i recirculació, i sortida inferior amb forma troncocònica.

3.- UNITAT I CRITERIS D'AMIDAMENT

Unitat d'amidament: la indicada a la descripció de l'element

Criteri d'amidament: quantitat necessària subministrada a l'obra

4.- NORMATIVA DE COMPLIMENT OBLIGATORI

* Orden de 6 de febrero de 1976 por la que se aprueba el Pliego de prescripciones técnicas generales para obras de carreteras y puentes (PG 3/75)

* Orden FOM/2523/2014, de 12 de diciembre, por la que se actualizan determinados artículos del pliego de prescripciones técnicas generales para obras de carreteras y puentes, relativos a materiales básicos, a firmes y pavimentos, y a señalización, balizamiento y sistemas de contención de vehículos.

EMULSIÓ BITUMINOSA:

UNE-EN 13808:2013 Betunes y ligantes bituminosos. Especificaciones de las emulsiones bituminosas catiónicas.

UNE-EN 13808:2013/1M:2014 Betunes y ligantes bituminosos. Especificaciones de las emulsiones bituminosas catiónicas.

BETUM ASFÀLTIC:

UNE-EN 12591:2009 Betunes y ligantes bituminosos. Especificaciones de betunes para pavimentación.

UNE-EN 13924:2006 Betunes y ligantes bituminosos. Especificaciones de los betunes duros para pavimentación.

* UNE-EN 13924-2:2014 Betunes y ligantes bituminosos. Marco para la especificación de los betunes especiales. Parte 2: Ligantes bituminosos multigrado.

BETUM MODIFICAT AMB POLÍMERS:

UNE-EN 14023:2010 Betunes y ligantes bituminosos. Estructura de especificaciones de los betunes modificados con polímeros.

5.- CONDICIONS DE CONTROL DE RECEPCIÓ

CONDICIONS DE MARCATGE I CONTROL DE LA DOCUMENTACIÓ:

El subministrador ha de posar a disposició de la DF si aquesta ho demana, la següent documentació, que acredita el marcatge CE, segons el sistema d'avaluació de conformitat aplicable:

- Betums asfàltics convencionals, betums modificats amb polímers i emulsions bituminoses:
- Productes per a construcció i tractament superficial de carreteres:
  - Sistema 2+: Declaració de Prestacions
- Betums asfàltics durs:
- Productes per a construcció i manteniment de carreteres:
  - Sistema 2+: Declaració de Prestacions
- Betums asfàltics multigrau:
- Productes per a construcció i manteniment de carreteres, aeroports i àrees pavimentades:
  - Sistema 2+: Declaració de Prestacions

Cada cisterna que arribi a l'obra s'acompanyarà d'albarà i informació de l'etiquetat i marcatge CE corresponent.

L'albarà ha d'incloure:

- Nom i direcció de l'empresa subministradora.
- Data de fabricació i subministrament.
- Identificació del vehicle que ho transporta.
- Quantitat subministrada.
- Denominació comercial i tipus d'emulsió bituminosa, betum asfàltic o betum modificat subministrat.
- Nom i direcció del comprador i destí.
- Referència de la comanda.

L'etiquetat i marcat CE ha d'incloure:

- Símbol del marcatge CE.
- Nombre d'identificació de l'organisme de certificació.
- Nombre o marca identificativa i direcció del fabricant.
- Dues últimes xifres de l'any en que es fixa el marcatge.
- Nombre de referència de la declaració de prestacions.
- Referència a la norma europea corresponent:
  - Emulsions bituminoses: segons EN 13808.
  - Betum asfàltic convencional: segons EN 12591.
  - Betum asfàltic dur: segons EN 13924.
  - Betum asfàltic multigrau: segons EN 13924-2.
- Descripció del producte: nombre genèric, tipus i ús previst

Certificat del fabricant que l'emulsió o lligant, no conté en la seva composició quitrans, ni substàncies derivades de la destil·lació de productes carbonosos, ni betums oxidats.

CONDICIONS DE MARCATGE I CONTROL DE LA DOCUMENTACIÓ EN EMULSIONS BITUMINOSES

L'etiquetatge i marcatge CE incorporarà a més informació de les següents característiques essencials incloses a la norma UNE-EN 13808:

- Viscositat, segons UNE-EN 12846-1.
- Adhesivitat, segons UNE-EN 13614.
- Índex de trencament, segons UNE-EN 13075-1.
- Estabilitat mescla amb ciment, segons UNE-EN 12848.
- Característiques del lligant residual per evaporació, segons UNE-EN 13074-1:
  - Consistència a temperatura de servei intermèdia (penetració a 25ºC, segons UNE-EN 1426).
  - Consistència a temperatura de servei elevada (punt de reblaniment, segons UNE-EN 1427).
  - Cohesió lligant residual en emulsiones bituminoses modificades (pèndol, segons UNE-EN 13588).
- Característiques del lligant residual per evaporació segons UNE-EN 13074-1, seguit d'estabilització segons UNE-EN 13074-2:
  - Durabilitat consistència temperatura de servei intermèdia (penetració retinguda, segons UNE-EN 1426).
  - Durabilitat consistència temperatura de servei elevada (increment punt reblaniment, segons UNE-EN 1427).
  - Durabilitat cohesió en emulsions bituminoses modificades (pèndol, segons UNE-EN 13588).

CONDICIONS DE MARCATGE I CONTROL DE LA DOCUMENTACIÓ EN BETUMS ASFÀLTICS I MODIFICATS:

L'etiquetatge i marcatge CE incorporarà a més informació de les següents característiques essencials incloses a la norma corresponent, UNE-EN 12591, UNE-EN 13924, UNE-EN 13924-2, UNE-EN 14023:

- Consistència a temperatura de servei intermèdia (penetració a 25ºC, segons UNE-EN 1426).
- Consistència a temperatura de servei elevada (punt de reblaniment, segons UNE-EN 1427).
- Dependència de la consistència amb la temperatura (segons UNE-EN 12591, UNE-EN 13924 o UNE-EN 13924-2).
- Durabilitat consistència temperatura de servei intermèdia i elevada (resistència al envelliment, segons UNE-EN 12607-1):
  - Penetració retenida, segons UNE-EN 1426.
  - Increment del punt de reblaniment, segons UNE-EN 1427.
  - Canvi de massa, segons UNE-EN 12607-1.
- Punt de fragilitat Fraass, segons UNE-EN 12593, en betums convencionals, multigrau o modificats amb polímers.
- Cohesió, força-ductilitat, segons UNE-EN 13589 i UNE-EN 13703, en betums modificats amb polímers.
- Recuperació elàstica a 25ºC, segons UNE-EN 13398, en betums modificats amb polímers.

El subministrador haurà d'aportar informació sobre:

- Temperatura màxima d'escalfament.
- Rang de temperatura de la mescla i compactació.
- Temps màxim d'emmagatzematge.

En Betums modificats amb polímers es podran demanar addicionalment el valor d'estabilitat a l'emmagatzematge segons l'UNE-EN 13399 per a verificar la validesa dels sistemes de transport i emmagatzematge.

OPERACIONS DE CONTROL:

Control de recepció:

- Verificació documental del fet que els valors declarats pel fabricant en els documents que acompanyen el Marcatge CE son conforme a les especificacions exigides.

Control addicional:

- Verificació de les característiques especificades a l'apartat 1 d'aquest Plec, quan ho requereixi la DF, amb una freqüència d'1 vegada al mes i almenys 3 vegades durant l'execució de l'obra, per a cada tipus i composició d'emulsió o lligant.

OPERACIONS DE CONTROL EN EMULSIONS BITUMINOSES:

Control de recepció (quan la DF ho consideri oportú):

- Càrrega de les partícules, segons UNE-EN 1430.
- Propietats perceptibles, segons UNE-EN 1425.
- Índex de trencament, segons UNE-EN 13075-1.
- Contingut d'aigua, segons UNE-EN 1428.
- Tamisatge, segons UNE-EN 1429.
- Temps de fluència, segons UNE-EN 12846-1.

Control en el moment d'utilització:

- Càrrega de les partícules, segons UNE-EN 1430.
- Propietats perceptibles, segons UNE-EN 1425.
- Índex de trencament, segons UNE-EN 13075-1.
- Contingut d'aigua, segons UNE-EN 1428.
- Tamisatge, segons UNE-EN 1429.
- Temps de fluència, segons UNE-EN 12846-1.

Control addicional, en cas d'emmagatzematge > 15 dies o > 7 dies per a emulsions de trencament lent o termoadherents:

- Tamisatge, segons UNE-EN 1429.
- Contingut de lligant, segons UNE-EN 1428.

OPERACIONS DE CONTROL EN BETUMS ASFÀLTICS:

Control de recepció (quan la DF ho consideri oportú):

- Determinació de la penetració, segons UNE-EN 1426.

Control a l'entrada del mesclador:

- Determinació de la penetració, segons UNE-EN 1426.

- Punt de reblaniment, segons UNE-EN 1427.
- Índex de penetració, segons Annex A UNE-EN 12591, UNE-EN 13924 o UNE-EN 13924-2.

OPERACIONS DE CONTROL EN BETUMS MODIFICATS AMB POLÍMERS:

Control de recepció sobre el betum subministrat en cisternes (quan la DF ho consideri oportú) o sobre el fabricat en obra:

- Determinació de la penetració, segons UNE-EN 1426.
- Punt de reblaniment, segons UNE-EN 1427.
- Recuperació elàstica, segons UNE-EN 13398.

Control a l'entrada del mesclador:

- Determinació de la penetració, segons UNE-EN 1426.
- Punt de reblaniment, segons UNE-EN 1427.
- Recuperació elàstica, segons UNE-EN 13398.

Control addicional, en cas d'emmagatzematge > 15 dies:

- Determinació de la penetració, segons UNE-EN 1426.
- Punt de reblaniment, segons UNE-EN 1427.

CRITERI DE PRESA DE MOSTRES EN EMULSIONS BITUMINOSES:

Control de recepció:

- 2 mostres > = 2 kg segons l'UNE-EN 58. Es prendran de cada cisterna, en el moment de transvasament al tanc d'emmagatzematge.
- Els controls es realitzaran sobre una de les mostres, l'altra es conservarà durant un mínim de 15 dies per a realitzar assaigs de contrast, en cas que sigui necessari.

Control en el moment d'utilització:

- Es considera com a lot, que s'acceptarà o rebutjarà en bloc:
  - Quantitat de 30 t.
  - Fracció diària, o fracció setmanal en cas d'ocupació en regs d'adherència, imprimació i curat.
- 2 mostres > = 2 kg segons l'UNE-EN 58. Es prendran de cada cisterna, en el moment de transvasament al tanc d'emmagatzematge.
- Els controls es realitzaran sobre una de les mostres, l'altra es conservarà durant un mínim de 15 dies per a realitzar assaigs de contrast, en cas que sigui necessari.

Control addicional:

- 2 mostres, una de la part superior i l'altra de la part inferior del tanc d'emmagatzematge.

CRITERI DE PRESA DE MOSTRES EN BETUMS ASFÀLTICS:

Control de recepció:

- 2 mostres >= 1 kg segons l'UNE-EN 58. Es prendran de cada cisterna, en el moment de transvasament al tanc d'emmagatzematge.
- Els controls es realitzaran sobre una de les mostres, l'altra s'utilitzarà per a realitzar assaigs de contrast, en cas que sigui necessari.

Control a l'entrada del mesclador:

- Es considera com a lot, que s'acceptarà o rebutjarà en bloc: quantitat de 300 t.
- 2 mostres >= 1 kg segons l'UNE-EN 58. Es prendran de cada lot, en el punt situat entre la sortida del tanc d'emmagatzematge i l'entrada del mesclador.
- Els controls es realitzaran sobre una de les mostres, l'altra s'utilitzarà per a realitzar assaigs de contrast, en cas que sigui necessari.

CRITERI DE PRESA DE MOSTRES EN BETUMS MODIFICATS AMB POLÍMERS:

Control de recepció en betums subministrats en cisterna:

- 2 mostres >= 1 kg segons l'UNE-EN 58. Es prendran de cada cisterna, en el moment de transvasament al tanc d'emmagatzematge.
- Els controls es realitzaran sobre una de les mostres, l'altra s'utilitzarà per a realitzar assaigs de contrast, en cas que sigui necessari.

Control de recepció en betums fabricats en obra:

- 2 mostres cada 50 t de betum fabricat i com a mínim 2 cada jornada de treball. Es prendran de la canonada de sortida de la instal·lació de fabricació del lligant.

Control a l'entrada del mesclador:

- Es considera com a lot, que s'acceptarà o rebutjarà en bloc: quantitat de 300 t.
- 2 mostres >= 1 kg segons l'UNE-EN 58. Es prendran de cada lot, en el punt situat entre la sortida del tanc d'emmagatzematge i l'entrada del mesclador.
- Els controls es realitzaran sobre una de les mostres, l'altra s'utilitzarà per a realitzar assaigs de contrast, en cas que sigui necessari.

INTERPRETACIÓ DE RESULTATS I ACTUACIONS EN CAS D'INCOMPLIMENT:

La DF indicarà les mesures a adoptar en cas que els lligants hidrocarbonats no compleixin alguna de les especificacions establertes a les taules de l'article corresponent del PG-3.

B0 - MATERIALS BÀSICS

B06 - FORMIGONS DE COMPRA

B064 - FORMIGONS ESTRUCTURALS EN MASSA

1.- DEFINICIÓ I CARACTERÍSTIQUES DELS ELEMENTS

Formigó amb o sense addicions (cendres volants o fum de sílice), elaborat en una central formigonera legalment autoritzada d'acord amb el títol 4t. de la llei 21/1992 de 16 de juliol d'indústria i el Real Decret 697/1995 de 28 d'abril.

CARACTERÍSTIQUES DELS FORMIGONS D'ÚS ESTRUCTURAL:

Els components del formigó, la seva dosificació, el procés de fabricació i el transport han d'estar d'acord amb les prescripcions de l'EHE-08.

La designació del formigó fabricat en central es pot fer per propietats o per dosificació i s'expressarà, com a mínim, la següent informació:

- Consistència
- Grandària màxima del granulat

- Tipus d'ambient al que s'exposarà el formigó
- Resistència característica a compressió per als formigons designats per propietats
- Contingut de ciment expressat en kg/m3, per als formigons designats per dosificació
- La indicació de l'ús estructural que ha de tenir el formigó: en massa, armat o pretesat

La designació per propietats s'ha de fer d'acord amb el format: T-R/C/TM/A

- T: Indicatiu que serà HM per al formigó en massa, HA pel formigó armat, i HP per al formigó pretesat
- R: Resistència característica a compressió, en N/mm2 (20-25-30-35-40-45-50-55-60-70-80-90-100)
- C: Lletra indicativa del tipus de consistència: L Líquida, F fluida, B tova, P plàstica i S seca
- TM: Grandària màxima del granulat en mm.
- A: Designació de l'ambient al que s'exposarà el formigó

En els formigons designats per propietats, el subministrador ha d'establir la composició de la mescla del formigó, garantint al peticionari les característiques especificades de grandària màxima del granulat, consistència i resistència característica, així com les limitacions derivades del tipus d'ambient especificat (contingut de ciment i relació aigua/ciment).

En els formigons designats per dosificació, el peticionari es responsable de la congruència de les característiques especificades de grandària màxima del granulat, consistència i contingut en ciment per metre cúbic de formigó, i el subministrador les haurà de garantir, indicant també, la relació aigua/ciment que ha emprat.

En els formigons amb característiques especials o d'altres de les especificades a la designació, les garanties i les dades que el subministrador hagi d'aportar, s'han d'especificar abans de l'inici del subministrament.

El formigó ha de complir amb les exigències de qualitat que estableix l'article 37.2.3 de la norma EHE-08.

Si el formigó està destinat a una obra amb armadures pretesades, podrà contindre cendres volants sense que aquestes excedeixin el 20% del pes del ciment, i si es tracta de fum de silici no podrà excedir el 10%

Si el formigó està destinat a obres de formigó en massa o armat, la DF pot autoritzar l'us de cendres volants o fum de silici per la seva confecció. En estructures d'edificació, si s'utilitzen cendres volants no han de superar el 35% del pes del ciment. Si s'utilitza fum de silici no ha de superar el 10% del pes del ciment. La quantitat mínima de ciment s'especifica a l'article 37.3.2 de la norma EHE-08

La central que subministri formigó amb cendres volants realitzarà un control sobre la producció segons l'art. 30 de la norma EHE-08 i ha de posar els resultats de l'anàlisi a l'abast de la DF, o disposarà d'un distintiu de qualitat oficialment reconegut

Les cendres volants han de complir en qualsevol cas les especificacions de la norma UNE_EN 450.

Els additius hauran de ser del tipus que estableix l'article 29.2 de l'EHE-08 i complir l'UNE EN 934-2

En cap cas la proporció en pes de l'additiu no ha de superar el 5% del pes del ciment utilitzat.

Classificació dels formigons per la seva resistència a compressió:

- Si fck <= 50 N/mm2 , resistència standard
- Si fck > 50 N/mm2 , alta resistència

Si no es disposa més que de resultats a 28 dies d'edat, es podran admetre com a valors de resistència a j dies d'edat els valors resultants de la fórmula següent:

- fcm (t) = ßcc(t)·fcm
- ßcc = exp s [1 (28/t)1/2]

(on Fcm: Resistència mitja a compressió a 28 dies, ßcc: coeficient que depèn de l'edat del formigó, t: edat del formigó en dies, s: coeficient en funció del tipus de ciment (= 0,2 per a ciments d'alta resistència i enduriment ràpid (CEM 42,5R, CEM 52,5R), = 0,25 per a ciments normals i d'enduriment ràpid (CEM 32,5R, CEM 42,5), = 0,38 per a ciments d'enduriment lent (CEM 32,25))).

Valor mínim de la resistència:

- Formigons en massa >= 20 N/mm2
- Formigons armats o pretesats >= 25 N/mm2

Tipus de ciment:

- Formigó en massa: Ciments comuns excepte els tipus CEM II/A-Q, CEM II/B-Q, CEM II/A-W, CEM II/B-W, CEM II/A-T, CEM II/B-T i CEM III/C (UNE-EN 197-1), Ciments per a usos especials ESP VI-1 (UNE 80307)
- Formigó armat: Ciments comuns excepte els tipus CEM II/A-Q, CEM II/B-Q, CEM II/A-W, CEM II/B-W, CEM II/A-T, CEM II/B-T, CEM III/C i CEM V/B (UNE-EN 197-1)
- Formigó pretesat: Ciments comuns tipus CEM I, CEM II/A-D, CEM II/A-V, CEM II/A-P i CEM II/A-M(V,P) (UNE-EN 197-1)
- Es considera inclòs dins dels ciments comuns els ciments blancs (UNE 80305)
- Es consideren inclosos els ciments de característiques addicionals com els resistents als sulfats i/o a l'aigua de mar (UNE 80303-1 i UNE 80303-2), i els de baix calor d'hidratació (UNE-EN 14216)

Classe del ciment: 32,5 N

Densitats dels formigons:

- Formigons en massa (HM):
  - 2.300 kg/m3 si fck <=50 N/mm2
  - 2.400 kg/m3 si fck > 50 N/mm2
- Formigons armats i pretensats (HA-HP): 2500 kg/m3

El contingut mínim de ciment ha d'estar d'acord amb les prescripcions de la norma EHE-08, en funció de la classe d'exposició (taula 37.3.2.a). La quantitat mínima de ciment considerant el tipus d'exposició més favorable ha de ser:

- Obres de formigó en massa: >= 200 kg/m3
- Obres de formigó armat: >= 250 kg/m3
- Obres de formigó pretesat: >= 275 kg/m3
- A totes les obres: <= 500 kg/m3

La relació aigua/ciment ha d'estar d'acord amb les prescripcions de la norma EHE-08, en funció de la classe d'exposició (taula 37.3.2.a). La relació aigua/ciment considerant el tipus d'exposició més favorable ha de ser:

- Formigó en massa: <= 0,65

- Formigó armat: <= 0,65
- Formigó pretesat: <= 0,60

Assentament en el con d'Abrams (UNE EN 12350-2):

- Consistència seca: 0 - 2 cm
- Consistència plàstica: 3 - 5 cm
- Consistència tova: 6 - 9 cm
- Consistència fluida: 10-15 cm
- Consistència líquida: 16-20 cm

La consistència (L) líquida només es podrà aconseguir mitjançant additiu superfluidificant

Ió clor total aportat per components d'un formigó no pot superar:

- Pretensat: <= 0,2% pes de ciment
- Armat: <= 0,4% pes de ciment
- En massa amb armadura de fissuració: <= 0,4% pes de ciment

Quantitat total de fins (sedàs 0,063) al formigó, corresponents als granulats i al ciment:

- Si l'aigua és standard: < 175 kg/m3
- Si l'aigua és reciclada: < 185 kg/m3

Tolerències:

- Assentament en el con d'Abrams:
  - Consistència seca: Nul
  - Consistència plàstica o tova: ± 1 cm
  - Consistència fluida: ± 2 cm
  - Consistència líquida: ± 2 cm

FORMIGONS PER A PILOTS FORMIGONATS 'IN SITU'

Tamany màxim del granulat. El més petit dels següents valors:

- <= 32 mm
- <= 1/4 separació entre barres d'acer longitudinals

Dosificacions de pastat:

- Contingut de ciment:
  - Formigons abocats en sec: >= 325 kg/m3
  - Formigons submergits: >= 375 kg/m3
- Relació aigua-ciment (A/C): < 0,6
- Contingut de fins d <0,125 (ciment inclòs):
  - Granulat gruixut d > 8 mm: >= 400 kg/m3
  - Granulat gruixut d <= 8 mm: >= 450 kg/m3

Consistència del formigó:

Assentament con d'Abrams(mm)	Condicions d'ús
130 <= H <= 180	- Formigó abocat en sec
H >= 160	- Formigó bombejat, submergit o abocat sota aigua amb tub tremie
H >= 180	- Formigó submergit, abocat sota fluid estabilitzador amb tub tremie

El formigó ha de tenir la docilitat i fluïdesa adequada, i aquests valors s'han de mantenir durant tot el procés de formigonat, per tal d'evitar embussos als tubs de formigonar.

FORMIGONS PER A PANTALLES FORMIGONADES 'IN SITU'

Contingut mímin de ciment en funció de la grandària màxima del granulat:

Grandària màxima del granulat(mm)	Contingut mínim de ciment(kg)
32	350
25	370
20	385
16	400

Grandària màxima del granulat. El més petit dels següents valors:

- <= 32 mm
- <= 1/4 separació entre barres d'acer longitudinals

Dosificacions de pastat:

- Contingut de ciment en pantalles contínues de formigó armat:
  - Formigons abocats en sec: >= 325 kg/m3
  - Formigons submergits: >= 375 kg/m3
- Relació aigua-ciment: 0,45 < A/C < 0,6
- Contingut de fins d <=0,125 mm (ciment inclòs):
  - Granulat gruixut D <= 16 mm: <= 450 kg/m3
  - Granulat gruixut D > 16 mm: = 400 kg/m3
- Assentament al con d'Abrams: 160 < A < 220 mm

El formigó ha de tenir la docilitat i fluïdesa adequada, i aquests valors s'han de mantenir durant tot el procés de formigonat, per tal d'evitar embussos als tubs de formigonar.

FORMIGÓ PER A PAVIMENTS

La fabricació del formigó no es podrà iniciar fins que la DF no hagi aprovat la fórmula de treball i el corresponent tram de prova (apartat d'execució). Aquesta fórmula inclourà:

- La identificació de cada fracció d'àrid i la seva proporció ponderal en sec
- La granulometria de la mescla d'àrids per als tamisos 40 mm; 25 mm; 20 mm; 12,5 mm; 8 mm; 4 mm; 2 mm; 1 mm; 0,500 mm; 0,250 mm; 0,125 mm; i 0,063 mm UNE EN 933-2.
- La dosificació de ciment, aigua i, si és el cas de cada additiu, referides a amassada
- La resistència característica a flexotracció a 7 i a 28 dies.
- La consistència del formigó fresc, i el contingut d'aire ocluït.

El pes total de partícules que passen pel tamís 0,125 mm UNE EN 933-2 no serà major de 450 kg/m3, inclòs el ciment.

Contingut de ciment: >= 300 kg/m3

Relació aigua/ciment: <= 0,46

Assentament en el con d'Abrams (UNE 83313): 2 - 6 cm

Proporció d'aire ocluït (UNE 83315): <= 6%

En zones sotmeses a nevades o gelades serà obligatòria la utilització d'un inclusor d'aire, i en aquest cas, la proporció d'aire ocluit en el formigó fresc no serà inferior al 4,5 % en volum.
Tolerències:
- Assentament en el con d'Abrams: ± 1 cm

2.- CONDICIONS DE SUBMINISTRAMENT I EMMAGATZEMATGE
Subministrament: En camions formigonera.
El formigó ha d'arribar a l'obra sense alteracions en les seves característiques, formant una barreja homogènia i sense haver iniciat l'adormiment.
Queda expressament prohibit l'addició al formigó de qualsevol quantitat d'aigua o altres substàncies que puguin alterar la composició original.
Emmagatzematge: No es pot emmagatzemar.

3.- UNITAT I CRITERIS D'AMIDAMENT
Unitat d'amidament: la indicada a la descripció de l'element
Criteri d'amidament: quantitat necessària subministrada a l'obra

4.- NORMATIVA DE COMPLIMENT OBLIGATORI
Real Decreto 1247/2008, de 18 de julio, por el que se aprueba la Instrucción de Hormigón Estructural (EHE-08).

PILOTS I PANTALLES FORMIGONADES 'IN SITU'
Real Decreto 314/2006, de 17 de marzo, por el que se aprueba el Código Técnico de la Edificación Parte 2. Documento Básico de Seguridad estructural DB-SE.

FORMIGÓ PER A PAVIMENTS
Orden FOM/891/2004, de 1 de marzo, por la que se actualizan determinados artículos del pliego de prescripciones técnicas generales para obras de carreteras y puentes, relativos a firmes y pavimentos.

5.- CONDICIONS DE CONTROL DE RECEPCIÓ
CONDICIONS DE MARCATGE I CONTROL DE LA DOCUMENTACIÓ:
El subministrador ha de lliurar amb cada càrrega un full on constin, com a mínim, les dades següents:
- Identificació del subministrador
- Número de sèrie de la fulla de subministrament
- Data i hora de lliurament
- Nom de la central de formigó
- Identificació del peticionari
- Quantitat de formigó subministrat
- Formigons designats per propietats d'acord a l'art. 39.2 de l'EHE-08, indicant com a mínim:
  - Resistència a la compressió
  - Tipus de consistència
  - Grandària màxima del granulat
  - Tipus d'ambient segons la taula 8.2.2 de l'EHE-08
- Formigons designats per dosificació d'acord a l'art. 39.2 de l'EHE-08, indicant com a mínim:
  - Contingut de ciment per m3
  - Relació aigua/ciment
  - Tipus, classe i marca del ciment
  - Contingut en addicions
  - Contingut en additius
  - Tipus d'additiu segons UNE_EN 934-2, si n'hi ha
  - Procedència i quantitat de les addicions o indicació que no en té
- Identificació del ciment, additius i addicions
- Designació específica del lloc de subministrament
- Identificació del camió i de la persona que fa la descàrrega
- Hora límit d'us del formigó

OPERACIONS DE CONTROL EN FORMIGÓ ESTRUCTURAL:
Determinació de la dosificació (si és el cas) mitjançant assaigs previs de laboratori. Per a cada dosificació estudiada es realitzaran 3 series de 4 provetes, procedents de 3 pastades fabricades a la central. 2 provetes s'assajaran a compressió i les altres 2 a l'assaig de penetració d'aigua.
Assaigs característics de comprovació de la dosificació aprovada. Per a cada tipus de formigó es realitzaran 6 sèries de 2 provetes que s'assajaran a compressió a 28 dies, segons UNE EN 12390-3. No seran necessaris aquests assaigs si el formigó procedeix de central certificada, o es disposa de suficient experiència en el seu ús.
Abans del inici de l'obra, i sempre que sigui necessari segons l'article 37.3.3 de la norma EHE-08, es realitzarà l'assaig de la fondària de penetració d'aigua sota pressió, segons UNE EN 12390-8.
Inspeccions no periòdiques a la planta per tenir constància que es fabrica el formigó amb la dosificació correcte.
Per a totes les amassades es durà a terme el corresponent control de les condicions de subministrament.
Control estadístic de la resistència (EHE-08): Per a formigons sense distintiu de qualitat, es realitzaran lots de control de com a màxim:
- Volum de formigonament: <= 100 m3
- Elements o grups d'elements que treballen a compressió:
  - Temps de formigonament <= 2 setmanes; superfície construïda <= 500 m2; Nombre de plantes <= 2
- Elements o grups d'elements que treballen a flexió:
  - Temps de formigonament <= 2 setmanes; superfície construïda <= 1000 m2; Nombre de plantes <= 2
- Massissos:

- Temps de formigonament <= 1 setmana

El número de lots no serà inferior a 3. Totes les pastades d'un lot procediran del mateix subministrador, i tindran la mateixa dosificació.

En cas de disposar d'un distintiu oficialment reconegut, es podran augmentar els valors anteriors multiplicant-los per 2 o per 5, en funció del nivell de garantia per al que s'ha efectuat el reconeixement, conforme a l'article 81 de l'EHE-08.

Control 100x100 (EHE-08): Serà d'aplicació a qualsevol estructura, sempre que es faci abans del subministrament del formigó. La conformitat de la resistència es comprova determinant la mateixa en totes les pastades sotmeses a control i calculant el valor de la resistència característica real.

Control indirecte de la resistència (EHE-08): Només es podrà aplicar en formigons que disposin d'un distintiu de qualitat oficialment reconegut i que s'utilitzin en:

- Elements d'edificis de vivendes d'una o dues plantes, amb llums inferiors a 6,00 metres
- Elements d'edificis de vivendes de fins a 4 plantes, que treballin a flexió, amb llums inferiors a 6,00 metres

Haurà de complir, a més, que l'ambient sigui I o II, i que en el projecte s'hagi adoptat una resistència de càlcul a compressió Fcd no superior a 10 N/mm2.

La DF podrà eximir la realització dels assaigs característics de dosificació quan el formigó que es vagi a subministrar estigui en possessió d'un distintiu de qualitat oficialment reconegut, o quan es disposi d'un certificat de dosificació amb una antiguitat màxima de 6 mesos.

OPERACIONS DE CONTROL EN FORMIGÓ PER A PAVIMENTS:

Determinació de la fórmula de treball. Per a cada dosificació analitzada es realitzarà:

- Confecció de 2 sèries de 2 provetes, segons la norma UNE 83301. Per a cada sèrie es determinarà la consistència (UNE 83313), la resistència a flexotracció a 7 i a 28 dies (UNE 83305) i, si és el cas, el contingut d'aire ocluit (UNE EN 12350-7).

Si la resistència mitja a 7 dies resultés superior al 80% de l'especificada a 28 dies, i no s'haguessin obtingut resultats del contingut d'aire ocluït i de la consistència fora dels límits establerts, es podrà procedir a la realització d'un tram de prova amb aquest formigó. En cas contrari, s'haurà d'esperar als 28 dies i s'introduiran les modificacions necessàries en la dosificació, i es repetiran els assaigs de resistència.

Control de fabricació i recepció.

- Inspecció no sistemàtica a la planta de fabricació del formigó
- Per a cada fracció d'àrid, abans de l'entrada al mesclador, es realitzaran amb la freqüència indicada, els següents assaigs:
  - Com a mínim 2 cops al dia, 1 pel matí i un altre per la tarda:
    - Assaig granulomètric (UNE-EN 933-1)
    - Equivalent de sorra de l'àrid fi (UNE EN 933-8)
    - Terrossos d'argila (UNE 7133)
    - Índex de llenques de l'àrid gros (UNE EN 933-3)
    - Proporció de fins que passen pel tamís 0,063 mm (UNE EN 933-2)
  - Com a mínim 1 cop al mes, i sempre que es canviï de procedència el subministrament:
    - Coeficient de Los Ángeles de l'àrid gros (UNE EN 1097-2)
    - Substàncies perjudicials (EHE)
- Sobre una mostra de la mescla d'àrids es realitzarà cada dia un assaig granulomètric (UNE EN 933-1)
- Comprovació de l'exactitud de les bàscules de dosificació un cop cada 15 dies.
- Inspecció visual del formigó en cada element de transport i comprovació de la temperatura.
- Recepció del full de subministrament del formigó, per a cada partida.
- Es controlaran com a mínim 2 cops al dia (matí i tarda):
  - Contingut d'aire ocluït en el formigó (UNE 83315)
  - Consistència (UNE 83313)
  - Fabricació de provetes per a assaig a flexotracció (UNE 83301)

CRITERIS DE PRESA DE MOSTRES EN FORMIGÓ ESTRUCTURAL:

Els controls s'han de realitzar segons les instruccions de la DF i la norma EHE.

CRITERIS DE PRESA DE MOSTRES EN FORMIGÓ PER A PAVIMENTS:

Es seguiran els criteris que en cada cas, indiqui la DF. Cada sèrie de provetes es prendrà d'amassades diferents.

Quan s'indica una freqüència temporal de 2 assaigs per dia, es realitzarà un pel mati i l'altre per la tarda.

INTERPRETACIÓ DE RESULTATS I ACTUACIONS EN CAS D'INCOMPLIMENT, EN FORMIGÓ ESTRUCTURAL:

No s'ha d'acceptar el subministrament de formigó que no arribi identificat segons les condicions del plec.

Control estadístic: La conformitat del lot en relació a la resistència es comprovarà a partir dels valors mitjos dels resultats obtinguts sobre 2 provetes agafades de cada una de les N pastades controlades d'acord amb:

- Resistència característica especificada en projecte Fck (N/mm2): <= 30
  - Formigons amb distintius de qualitat oficialment reconeguts conforme a l'article 81 de l'EHE-08: N >= 1
  - Altres casos: N >= 3
- Resistència característica especificada en projecte Fck (N/mm2): >= 35 i <= 50
  - Formigons amb distintius de qualitat oficialment reconeguts conforme a l'article 81 de l'EHE-08: N >= 1
  - Altres casos: N >= 4
- Resistència característica especificada en projecte Fck (N/mm2): >= 50
  - Formigons amb distintius de qualitat oficialment reconeguts conforme a l'article 81 de l'EHE-08: N >= 2
  - Altres casos: N >= 6

La presa de mostres es realitzarà aleatòriament entre les pastades de l'obra sotmesa a control. Un cop efectuats els assaigs, s'ordenaran els valors mitjos, xi, de les determinacions de resistència obtingudes per a cadascuna de les N pastades controlades: x1 <= x2 <= ... <= xn

En els casos en que el formigó estigui en possessió d'un distintiu de qualitat oficialment reconegut, s'acceptarà quan xi >= fck. A més, es considerarà com un control d'identificació, per tant els criteris d'acceptació en aquest cas tenen per objecte comprovar la pertinença del formigó del lot a una producció molt controlada, amb una resistència certificada i estadísticament avaluada amb un nivell de garantia molt exigent.

Si el formigó no disposa de distintiu, s'acceptarà si:

f(x) = x K2rN >= fck

on:

- f(x) Funció d'acceptació
- x Valor mig dels resultats obtinguts en les N pastades assajades
- K2 Coeficient:

Coeficient:

- Número de pastades:
  - 3 pastades: K2 1,02; K3: 0,85
  - 4 pastades: K2 0,82; K3: 0,67
  - 5 pastades: K2 0,72; K3: 0,55
  - 6 pastades: K2 0,66; K3: 0,43
- rN: Valor del recorregut mostral definit com a: rN = x (N) x (1)
- x(1): Valor mínim dels resultats obtinguts en les últimes N pastades
- x(N): Valor màxim dels resultats obtinguts en les últimes N pastades
- fck: Valor de la resistència característica especificada en el projecte

Si el formigó no disposa de distintiu, però es fabrica de forma contínua a central d'obra o són subministrats de forma contínua per la mateixa central de formigó preparat, en els que es controlen a l'obra més de 36 pastades del mateix formigó, s'acceptarà si: f(x(1)) = x(1) K3s35* >= fck.

On: s35* Desviació típica mostral, corresponent a les últimes 35 pastades

Quan la consistència s'hagi definit pel seu tipus, segons l'art. 31.5, s'acceptarà el formigó si la mitjana aritmètica dels dos valors obtinguts està compresa dins del interval corresponent.

Si s'ha definit pel seu assentament, s'acceptarà el formigó quan la mitjana dels dos valors estigui compresa dins de la tolerància exigida.

El incompliment d'aquests criteris suposarà el rebuig de la pastada.

Control 100x100: Per a elements fabricats amb N pastades, el valor de la fc,real correspon a la resistència de la pastada que, un cop ordenades les N determinacions de menor a major, ocupa el lloc n=0,05 N, arrodonint-se n per excés. Si el número de pastades a controlar és igual o inferior a 20, fc,real serà el valor de la resistència de la pastada més baixa trobada a la sèrie.

S'acceptarà quan: fc,real >= fck

Control indirecte: S'acceptarà el formigó subministrat quan es compleixi a la vegada que:

- Els resultats dels assaigs de consistència compleixen amb els apartats anteriors
- Es manté la vigència del distintiu de qualitat del formigó durant la totalitat del subministrament
- Es manté la vigència del reconeixement oficial del distintiu de qualitat

INTERPRETACIÓ DE RESULTATS I ACTUACIONS EN CAS D'INCOMPLIMENT EN FORMIGÓ PER A PAVIMENTS:

- Interpretació dels assaigs característics:

Si la resistència característica a 7 dies resulta superior al 80 % de l'especificada a 28 dies, i els resultats del contingut d'aire ocluit i de la consistència es troben dins dels límits establerts, es podrà iniciar el tram de prova amb el formigó corresponent. En cas contrari, s'haurà d'esperar als resultats a 28 dies i, en el seu cas, s'introduiran els ajustos necessaris a la dosificació, repetint-se els assaigs característics.

- Interpretació dels assaigs de control de resistència:
- El lot s'accepta si la resistència característica a 28 dies és superior a l'exigida. En altre cas:
  - Si fos inferior a ella, però no al seu 90%, el Contractista podrà escollir entre acceptar les sancions previstes en el Plec de Prescripcions Tècniques Particulars, o sol·licitar la realització d'assaigs d'informació. Aquestes sancions no podran ser inferiors a l'aplicació d'una penalització al preu unitari del lot, la quantia de la qual sigui igual al doble de la merma de resistència, expressades ambdues en proporció.
  - Si està per sota del 90%, es realitzaran, a càrrec del contractista, els corresponents assaigs d'informació.
- Assaigs d'informació:

Abans dels 54 dies d'acabada l'estesa del lot, s'extrauran 6 testimonis cilíndrics (UNE 83302) que s'assajaran a tracció indirecta (UNE 83306) a edat de 56 dies. La conservació dels testimonis durant les 48 hores anteriors a l'assaig es realitzarà segons la norma UNE 83302.

El valor mig dels resultats dels assaigs d'informació del lot es compararan amb el resultat mig corresponent al tram de prova. El lot s'accepta si la resistència mitjana del lot és superior. En cas d'incompliment, cal distingir tres casos:

- Si fos inferior a ell, però no al seu 90%, s'aplicaran al lot les sancions previstes en el Plec de Prescripcions Tècniques Particulars.
- Si fos inferior al seu 90%, però no al seu 70%, el Director de les Obres podrà aplicar les sancions previstes en el Plec de Prescripcions Tècniques Particulars, o bé ordenar la demolició del lot i la seva reconstrucció, a càrrec del Contractista.
- Si fos inferior al seu 70% es demolirà el lot i es reconstruirà, a càrrec del Contractista.

Les sancions referides no podran ser inferiors a l'aplicació d'una penalització al preu unitari del lot, la quantia del qual sigui igual al doble de la merma de resistència, expressades ambdues en proporció.

La resistència de cada pastada a una determinada edat, es determinarà com a mitjana de les resistències de les provetes fabricades amb un formigó de la pastada en qüestió i assajades a l'edat determinada. A partir de la mínima resistència obtinguda en qualsevol pastada del lot, es podrà estimar la característica multiplicant aquella per un coeficient donat per la taula següent:

Coeficient (En funció del nombre de sèries que formen el lot):

- 2 sèries: 0,88

- 3 sèries: 0,91
- 4 sèries: 0,93
- 5 sèries: 0,95
- 6 sèries: 0,96

Quan l'assentament en el con d'Abrams no s'ajusti als valors especificats a la fórmula de treball, es rebutjarà el camió controlat.

B0 - MATERIALS BÀSICS

B06 - FORMIGONS DE COMPRA

B065 - FORMIGONS ESTRUCTURALS PER ARMAR

1.- DEFINICIÓ I CARACTERÍSTIQUES DELS ELEMENTS

Formigó amb o sense addicions (cendres volants o fum de sílice), elaborat en una central formigonera legalment autoritzada d'acord amb el títol 4t. de la llei 21/1992 de 16 de juliol d'indústria i el Real Decret 697/1995 de 28 d'abril.

CARACTERÍSTIQUES DELS FORMIGONS D'ÚS ESTRUCTURAL:

Els components del formigó, la seva dosificació, el procés de fabricació i el transport han d'estar d'acord amb les prescripcions de l'EHE-08.

La designació del formigó fabricat en central es pot fer per propietats o per dosificació i s'expressarà, com a mínim, la següent informació:

- Consistència
- Grandària màxima del granulat
- Tipus d'ambient al que s'exposarà el formigó
- Resistència característica a compressió per als formigons designats per propietats
- Contingut de ciment expressat en kg/m3, per als formigons designats per dosificació
- La indicació de l'ús estructural que ha de tenir el formigó: en massa, armat o pretesat

La designació per propietats s'ha de fer d'acord amb el format: T-R/C/TM/A

- T: Indicatiu que serà HM per al formigó en massa, HA pel formigó armat, i HP per al formigó pretesat
- R: Resistència característica a compressió, en N/mm2 (20-25-30-35-40-45-50-55-60-70-80-90-100)
- C: Lletra indicativa del tipus de consistència: L Líquida, F fluida, B tova, P plàstica i S seca
- TM: Grandària màxima del granulat en mm.
- A: Designació de l'ambient al que s'exposarà el formigó

En els formigons designats per propietats, el subministrador ha d'establir la composició de la mescla del formigó, garantint al peticionari les característiques especificades de grandària màxima del granulat, consistència i resistència característica, així com les limitacions derivades del tipus d'ambient especificat (contingut de ciment i relació aigua/ciment).

En els formigons designats per dosificació, el peticionari es responsable de la congruència de les característiques especificades de grandària màxima del granulat, consistència i contingut en ciment per metre cúbic de formigó, i el subministrador les haurà de garantir, indicant també, la relació aigua/ciment que ha emprat.

En els formigons amb característiques especials o d'altres de les especificades a la designació, les garanties i les dades que el subministrador hagi d'aportar, s'han d'especificar abans de l'inici del subministrament.

El formigó ha de complir amb les exigències de qualitat que estableix l'article 37.2.3 de la norma EHE-08.

Si el formigó està destinat a una obra amb armadures pretesades, podrà contindre cendres volants sense que aquestes excedeixin el 20% del pes del ciment, i si es tracta de fum de silici no podrà excedir el 10%

Si el formigó està destinat a obres de formigó en massa o armat, la DF pot autoritzar l'us de cendres volants o fum de silici per la seva confecció. En estructures d'edificació, si s'utilitzen cendres volants no han de superar el 35% del pes del ciment. Si s'utilitza fum de silici no ha de superar el 10% del pes del ciment. La quantitat mínima de ciment s'especifica a l'article 37.3.2 de la norma EHE-08

La central que subministri formigó amb cendres volants realitzarà un control sobre la producció segons l'art. 30 de la norma EHE-08 i ha de posar els resultats de l'anàlisi a l'abast de la DF, o disposarà d'un distintiu de qualitat oficialment reconegut

Les cendres volants han de complir en qualsevol cas les especificacions de la norma UNE_EN 450.

Els additius hauran de ser del tipus que estableix l'article 29.2 de l'EHE-08 i complir l'UNE EN 934-2

En cap cas la proporció en pes de l'additiu no ha de superar el 5% del pes del ciment utilitzat.

Classificació dels formigons per la seva resistència a compressió:

- Si fck <= 50 N/mm2 , resistència standard
- Si fck > 50 N/mm2 , alta resistència

Si no es disposa més que de resultats a 28 dies d'edat, es podran admetre com a valors de resistència a j dies d'edat els valors resultants de la fórmula següent:

- fcm (t) = ßcc(t)·fcm
- ßcc = exp s [1 (28/t)1/2]

(on Fcm: Resistència mitja a compressió a 28 dies, ßcc: coeficient que depèn de l'edat del formigó, t: edat del formigó en dies, s: coeficient en funció del tipus de ciment (= 0,2 per a ciments d'alta resistència i enduriment ràpid (CEM 42,5R, CEM 52,5R), = 0,25 per a ciments normals i d'enduriment ràpid (CEM 32,5R, CEM 42,5), = 0,38 per a ciments d'enduriment lent (CEM 32,25))).

Valor mínim de la resistència:

- Formigons en massa >= 20 N/mm2
- Formigons armats o pretesats >= 25 N/mm2

Tipus de ciment:

- Formigó en massa: Ciments comuns excepte els tipus CEM II/A-Q, CEM II/B-Q, CEM II/A-W, CEM II/B-W, CEM II/A-T, CEM II/B-T i CEM III/C (UNE-EN 197-1), Ciments per a usos especials ESP VI-1 (UNE 80307)
- Formigó armat: Ciments comuns excepte els tipus CEM II/A-Q, CEM II/B-Q, CEM II/A-W, CEM II/B-W, CEM II/A-T, CEM II/B-T, CEM III/C i CEM V/B (UNE-EN 197-1)

- Formigó pretesat: Ciments comuns tipus CEM I, CEM II/A-D, CEM II/A-V, CEM II/A-P i CEM II/A-M(V,P) (UNE-EN 197-1)
- Es considera inclòs dins dels ciments comuns els ciments blancs (UNE 80305)
- Es consideren inclosos els ciments de característiques addicionals com els resistents als sulfats i/o a l'aigua de mar (UNE 80303-1 i UNE 80303-2), i els de baix calor d'hidratació (UNE-EN 14216)

Classe del ciment: 32,5 N

Densitats dels formigons:

- Formigons en massa (HM):
  - 2.300 kg/m3 si fck <=50 N/mm2
  - 2.400 kg/m3 si fck > 50 N/mm2
- Formigons armats i pretensats (HA-HP): 2500 kg/m3

El contingut mínim de ciment ha d'estar d'acord amb les prescripcions de la norma EHE-08, en funció de la classe d'exposició (taula 37.3.2.a). La quantitat mínima de ciment considerant el tipus d'exposició més favorable ha de ser:

- Obres de formigó en massa: >= 200 kg/m3
- Obres de formigó armat: >= 250 kg/m3
- Obres de formigó pretesat: >= 275 kg/m3
- A totes les obres: <= 500 kg/m3

La relació aigua/ciment ha d'estar d'acord amb les prescripcions de la norma EHE-08, en funció de la classe d'exposició (taula 37.3.2.a). La relació aigua/ciment considerant el tipus d'exposició més favorable ha de ser:

- Formigó en massa: <= 0,65
- Formigó armat: <= 0,65
- Formigó pretesat: <= 0,60

Assentament en el con d'Abrams (UNE EN 12350-2):

- Consistència seca: 0 - 2 cm
- Consistència plàstica: 3 - 5 cm
- Consistència tova: 6 - 9 cm
- Consistència fluida: 10-15 cm
- Consistència líquida: 16-20 cm

La consistència (L) líquida només es podrà aconseguir mitjançant additiu superfluidificant

Ió clor total aportat per components d'un formigó no pot superar:

- Pretensat: <= 0,2% pes de ciment
- Armat: <= 0,4% pes de ciment
- En massa amb armadura de fissuració: <= 0,4% pes de ciment

Quantitat total de fins (sedàs 0,063) al formigó, corresponents als granulats i al ciment:

- Si l'aigua és standard: < 175 kg/m3
- Si l'aigua és reciclada: < 185 kg/m3

Toleràncies:

- Assentament en el con d'Abrams:
  - Consistència seca: Nul
  - Consistència plàstica o tova: ± 1 cm
  - Consistència fluida: ± 2 cm
  - Consistència líquida: ± 2 cm

FORMIGONS PER A PILOTS FORMIGONATS 'IN SITU'

Tamany màxim del granulat. El més petit dels següents valors:

- <= 32 mm
- <= 1/4 separació entre barres d'acer longitudinals

Dosificacions de pastat:

- Contingut de ciment:
  - Formigons abocats en sec: >= 325 kg/m3
  - Formigons submergits: >= 375 kg/m3
- Relació aigua-ciment (A/C): < 0,6
- Contingut de fins d <0,125 (ciment inclòs):
  - Granulat gruixut d > 8 mm: >= 400 kg/m3
  - Granulat gruixut d <= 8 mm: >= 450 kg/m3

Consistència del formigó:

Assentament con d'Abrams(mm)	Condicions d'ús
130 <= H <= 180	- Formigó abocat en sec
H >= 160	- Formigó bombejat, submergit o abocat sota aigua amb tub tremie
H >= 180	- Formigó submergit, abocat sota fluid estabilitzador amb tub tremie

El formigó ha de tenir la docilitat i fluïdesa adequada, i aquests valors s'han de mantenir durant tot el procés de formigonat, per tal d'evitar embussos als tubs de formigonar.

FORMIGONS PER A PANTALLES FORMIGONADES 'IN SITU'

Contingut mímin de ciment en funció de la grandària màxima del granulat:

Grandària màxima del granulat(mm)	Contingut mínim de ciment(kg)
32	350
25	370
20	385
16	400

Grandària màxima del granulat. El més petit dels següents valors:

- <= 32 mm
- <= 1/4 separació entre barres d'acer longitudinals

Dosificacions de pastat:

- Contingut de ciment en pantalles contínues de formigó armat:
  - Formigons abocats en sec: >= 325 kg/m3
  - Formigons submergits: >= 375 kg/m3

- Relació aigua-ciment: 0,45 < A/C < 0,6
- Contingut de fins d <=0,125 mm (ciment inclòs):
  - Granulat gruixut D <= 16 mm: <= 450 kg/m3
  - Granulat gruixut D > 16 mm: = 400 kg/m3
- Assentament al con d'Abrams: 160 < A < 220 mm

El formigó ha de tenir la docilitat i fluïdesa adequada, i aquests valors s'han de mantenir durant tot el procés de formigonat, per tal d'evitar embussos als tubs de formigonar.

FORMIGÓ PER A PAVIMENTS

La fabricació del formigó no es podrà iniciar fins que la DF no hagi aprovat la fórmula de treball i el corresponent tram de prova (apartat d'execució). Aquesta fórmula inclourà:

- La identificació de cada fracció d'àrid i la seva proporció ponderal en sec
- La granulometria de la mescla d'àrids per als tamisos 40 mm; 25 mm; 20 mm; 12,5 mm; 8 mm; 4 mm; 2 mm; 1 mm; 0,500 mm; 0,250 mm; 0,125 mm; i 0,063 mm UNE EN 933-2.
- La dosificació de ciment, aigua i, si és el cas de cada additiu, referides a amassada
- La resistència característica a flexotracció a 7 i a 28 dies.
- La consistència del formigó fresc, i el contingut d'aire ocluït.

El pes total de partícules que passen pel tamís 0,125 mm UNE EN 933-2 no serà major de 450 kg/m3, inclòs el ciment.

Contingut de ciment: >= 300 kg/m3

Relació aigua/ciment: <= 0,46

Assentament en el con d'Abrams (UNE 83313): 2 - 6 cm

Proporció d'aire ocluït (UNE 83315): <= 6%

En zones sotmeses a nevades o gelades serà obligatòria la utilització d'un inclusor d'aire, i en aquest cas, la proporció d'aire ocluit en el formigó fresc no serà inferior al 4,5 % en volum.

Toleràncies:

- Assentament en el con d'Abrams: ± 1 cm

2.- CONDICIONS DE SUBMINISTRAMENT I EMMAGATZEMATGE

Subministrament: En camions formigonera.

El formigó ha d'arribar a l'obra sense alteracions en les seves característiques, formant una barreja homogènia i sense haver iniciat l'adormiment.

Queda expressament prohibit l'addició al formigó de qualsevol quantitat d'aigua o altres substàncies que puguin alterar la composició original.

Emmagatzematge: No es pot emmagatzemar.

3.- UNITAT I CRITERIS D'AMIDAMENT

Unitat d'amidament: la indicada a la descripció de l'element

Criteri d'amidament: quantitat necessària subministrada a l'obra

4.- NORMATIVA DE COMPLIMENT OBLIGATORI

Real Decreto 1247/2008, de 18 de julio, por el que se aprueba la Instrucción de Hormigón Estructural (EHE-08).

PILOTS I PANTALLES FORMIGONADES 'IN SITU'

Real Decreto 314/2006, de 17 de marzo, por el que se aprueba el Código Técnico de la Edificación Parte 2. Documento Básico de Seguridad estructural DB-SE.

FORMIGÓ PER A PAVIMENTS

Orden FOM/891/2004, de 1 de marzo, por la que se actualizan determinados artículos del pliego de prescripciones técnicas generales para obras de carreteras y puentes, relativos a firmes y pavimentos.

5.- CONDICIONS DE CONTROL DE RECEPCIÓ

CONDICIONS DE MARCATGE I CONTROL DE LA DOCUMENTACIÓ:

El subministrador ha de lliurar amb cada càrrega un full on constin, com a mínim, les dades següents:

- Identificació del subministrador
- Número de sèrie de la fulla de subministrament
- Data i hora de lliurament
- Nom de la central de formigó
- Identificació del peticionari
- Quantitat de formigó subministrat
- Formigons designats per propietats d'acord a l'art. 39.2 de l'EHE-08, indicant com a mínim:
  - Resistència a la compressió
  - Tipus de consistència
  - Grandària màxima del granulat
  - Tipus d'ambient segons la taula 8.2.2 de l'EHE-08
- Formigons designats per dosificació d'acord a l'art. 39.2 de l'EHE-08, indicant com a mínim:
  - Contingut de ciment per m3
  - Relació aigua/ciment
  - Tipus, classe i marca del ciment
  - Contingut en addicions
  - Contingut en additius
  - Tipus d'additiu segons UNE_EN 934-2, si n'hi ha
  - Procedència i quantitat de les addicions o indicació que no en té
- Identificació del ciment, additius i addicions
- Designació específica del lloc de subministrament
- Identificació del camió i de la persona que fa la descàrrega
- Hora límit d'us del formigó

OPERACIONS DE CONTROL EN FORMIGÓ ESTRUCTURAL:

Determinació de la dosificació (si és el cas) mitjançant assaigs previs de laboratori. Per a cada dosificació estudiada es realitzaran 3 series de 4 provetes, procedents de 3 pastades fabricades a la central. 2 provetes s'assajaran a compressió i les altres 2 a l'assaig de penetració d'aigua.

Assaigs característics de comprovació de la dosificació aprovada. Per a cada tipus de formigó es realitzaran 6 sèries de 2 provetes que s'assajaran a compressió a 28 dies, segons UNE EN 12390-3. No seran necessaris aquests assaigs si el formigó procedeix de central certificada, o es disposa de suficient experiència en el seu ús.

Abans del inici de l'obra, i sempre que sigui necessari segons l'article 37.3.3 de la norma EHE-08, es realitzarà l'assaig de la fondària de penetració d'aigua sota pressió, segons UNE EN 12390-8.

Inspeccions no periòdiques a la planta per tenir constància que es fabrica el formigó amb la dosificació correcte.

Per a totes les amassades es durà a terme el corresponent control de les condicions de subministrament.

Control estadístic de la resistència (EHE-08): Per a formigons sense distintiu de qualitat, es realitzaran lots de control de com a màxim:

- Volum de formigonament: <= 100 m3
- Elements o grups d'elements que treballen a compressió:
  - Temps de formigonament <= 2 setmanes; superfície construïda <= 500 m2; Nombre de plantes <= 2
- Elements o grups d'elements que treballen a flexió:
  - Temps de formigonament <= 2 setmanes; superfície construïda <= 1000 m2; Nombre de plantes <= 2
- Massissos:
  - Temps de formigonament <= 1 setmana

El número de lots no serà inferior a 3. Totes les pastades d'un lot procediran del mateix subministrador, i tindran la mateixa dosificació.

En cas de disposar d'un distintiu oficialment reconegut, es podran augmentar els valors anteriors multiplicant-los per 2 o per 5, en funció del nivell de garantia per al que s'ha efectuat el reconeixement, conforme a l'article 81 de l'EHE-08.

Control 100x100 (EHE-08): Serà d'aplicació a qualsevol estructura, sempre que es faci abans del subministrament del formigó. La conformitat de la resistència es comprova determinant la mateixa en totes les pastades sotmeses a control i calculant el valor de la resistència característica real.

Control indirecte de la resistència (EHE-08): Només es podrà aplicar en formigons que disposin d'un distintiu de qualitat oficialment reconegut i que s'utilitzin en:

- Elements d'edificis de vivendes d'una o dues plantes, amb llums inferiors a 6,00 metres
- Elements d'edificis de vivendes de fins a 4 plantes, que treballin a flexió, amb llums inferiors a 6,00 metres

Haurà de complir, a més, que l'ambient sigui I o II, i que en el projecte s'hagi adoptat una resistència de càlcul a compressió Fcd no superior a 10 N/mm2.

La DF podrà eximir la realització dels assaigs característics de dosificació quan el formigó que es vagi a subministrar estigui en possessió d'un distintiu de qualitat oficialment reconegut, o quan es disposi d'un certificat de dosificació amb una antiguitat màxima de 6 mesos.

OPERACIONS DE CONTROL EN FORMIGÓ PER A PAVIMENTS:

Determinació de la fórmula de treball. Per a cada dosificació analitzada es realitzarà:

- Confecció de 2 sèries de 2 provetes, segons la norma UNE 83301. Per a cada sèrie es determinarà la consistència (UNE 83313), la resistència a flexotracció a 7 i a 28 dies (UNE 83305) i, si és el cas, el contingut d'aire ocluit (UNE EN 12350-7).

Si la resistència mitja a 7 dies resultés superior al 80% de l'especificada a 28 dies, i no s'haguessin obtingut resultats del contingut d'aire ocluït i de la consistència fora dels límits establerts, es podrà procedir a la realització d'un tram de prova amb aquest formigó. En cas contrari, s'haurà d'esperar als 28 dies i s'introduiran les modificacions necessàries en la dosificació, i es repetiran els assaigs de resistència.

Control de fabricació i recepció.

- Inspecció no sistemàtica a la planta de fabricació del formigó
- Per a cada fracció d'àrid, abans de l'entrada al mesclador, es realitzaran amb la freqüència indicada, els següents assaigs:
  - Com a mínim 2 cops al dia, 1 pel matí i un altre per la tarda:
    - Assaig granulomètric (UNE-EN 933-1)
    - Equivalent de sorra de l'àrid fi (UNE EN 933-8)
    - Terrossos d'argila (UNE 7133)
    - Índex de llenques de l'àrid gros (UNE EN 933-3)
    - Proporció de fins que passen pel tamís 0,063 mm (UNE EN 933-2)
  - Com a mínim 1 cop al mes, i sempre que es canviï de procedència el subministrament:
    - Coeficient de Los Ángeles de l'àrid gros (UNE EN 1097-2)
    - Substàncies perjudicials (EHE)
- Sobre una mostra de la mescla d'àrids es realitzarà cada dia un assaig granulomètric (UNE EN 933-1)
- Comprovació de l'exactitud de les bàscules de dosificació un cop cada 15 dies.
- Inspecció visual del formigó en cada element de transport i comprovació de la temperatura.
- Recepció del full de subministrament del formigó, per a cada partida.
- Es controlaran com a mínim 2 cops al dia (matí i tarda):
  - Contingut d'aire ocluït en el formigó (UNE 83315)
  - Consistència (UNE 83313)
  - Fabricació de provetes per a assaig a flexotracció (UNE 83301)

CRITERIS DE PRESA DE MOSTRES EN FORMIGÓ ESTRUCTURAL:

Els controls s'han de realitzar segons les instruccions de la DF i la norma EHE.

CRITERIS DE PRESA DE MOSTRES EN FORMIGÓ PER A PAVIMENTS:

Es seguiran els criteris que en cada cas, indiqui la DF. Cada sèrie de provetes es prendrà d'amassades diferents.

Quan s'indica una freqüència temporal de 2 assaigs per dia, es realitzarà un pel mati i l'altre per la tarda.

INTERPRETACIÓ DE RESULTATS I ACTUACIONS EN CAS D'INCOMPLIMENT, EN FORMIGÓ ESTRUCTURAL:

No s'ha d'acceptar el subministrament de formigó que no arribi identificat segons les condicions del plec.

Control estadístic: La conformitat del lot en relació a la resistència es comprovarà a partir dels valors mitjos dels resultats obtinguts sobre 2 provetes agafades de cada una de les N pastades controlades d'acord amb:

- Resistència característica especificada en projecte Fck (N/mm2): <= 30
  - Formigons amb distintius de qualitat oficialment reconeguts conforme a l'article 81 de l'EHE-08: N >= 1
  - Altres casos: N >= 3
- Resistència característica especificada en projecte Fck (N/mm2): >= 35 i <= 50
  - Formigons amb distintius de qualitat oficialment reconeguts conforme a l'article 81 de l'EHE-08: N >= 1
  - Altres casos: N >= 4
- Resistència característica especificada en projecte Fck (N/mm2): >= 50
  - Formigons amb distintius de qualitat oficialment reconeguts conforme a l'article 81 de l'EHE-08: N >= 2
  - Altres casos: N >= 6

La presa de mostres es realitzarà aleatòriament entre les pastades de l'obra sotmesa a control. Un cop efectuats els assaigs, s'ordenaran els valors mitjos, xi, de les determinacions de resistència obtingudes per a cadascuna de les N pastades controlades: x1 <= x2 <= ... <= xn

En els casos en que el formigó estigui en possessió d'un distintiu de qualitat oficialment reconegut, s'acceptarà quan xi >= fck. A més, es considerarà com un control d'identificació, per tant els criteris d'acceptació en aquest cas tenen per objecte comprovar la pertinença del formigó del lot a una producció molt controlada, amb una resistència certificada i estadísticament avaluada amb un nivell de garantia molt exigent.

Si el formigó no disposa de distintiu, s'acceptarà si:

f(x) = x K2rN >= fck

on:

- f(x) Funció d'acceptació
- x Valor mig dels resultats obtinguts en les N pastades assajades
- K2 Coeficient:

Coeficient:

- Número de pastades:
  - 3 pastades: K2 1,02; K3: 0,85
  - 4 pastades: K2 0,82; K3: 0,67
  - 5 pastades: K2 0,72; K3: 0,55
  - 6 pastades: K2 0,66; K3: 0,43
- rN: Valor del recorregut mostral definit com a: rN = x (N) x (1)
- x(1): Valor mínim dels resultats obtinguts en les últimes N pastades
- x(N): Valor màxim dels resultats obtinguts en les últimes N pastades
- fck: Valor de la resistència característica especificada en el projecte

Si el formigó no disposa de distintiu, però es fabrica de forma contínua a central d'obra o són subministrats de forma contínua per la mateixa central de formigó preparat, en els que es controlen a l'obra més de 36 pastades del mateix formigó, s'acceptarà si: f(x(1)) = x(1) K3s35* >= fck.

On: s35* Desviació típica mostral, corresponent a les últimes 35 pastades

Quan la consistència s'hagi definit pel seu tipus, segons l'art. 31.5, s'acceptarà el formigó si la mitjana aritmètica dels dos valors obtinguts està compresa dins del interval corresponent.

Si s'ha definit pel seu assentament, s'acceptarà el formigó quan la mitjana dels dos valors estigui compresa dins de la tolerància exigida.

El incompliment d'aquests criteris suposarà el rebuig de la pastada.

Control 100x100: Per a elements fabricats amb N pastades, el valor de la fc,real correspon a la resistència de la pastada que, un cop ordenades les N determinacions de menor a major, ocupa el lloc n=0,05 N, arrodonint-se n per excés. Si el número de pastades a controlar és igual o inferior a 20, fc,real serà el valor de la resistència de la pastada més baixa trobada a la sèrie.

S'acceptarà quan: fc,real >= fck

Control indirecte: S'acceptarà el formigó subministrat quan es compleixi a la vegada que:

- Els resultats dels assaigs de consistència compleixen amb els apartats anteriors
- Es manté la vigència del distintiu de qualitat del formigó durant la totalitat del subministrament
- Es manté la vigència del reconeixement oficial del distintiu de qualitat

INTERPRETACIÓ DE RESULTATS I ACTUACIONS EN CAS D'INCOMPLIMENT EN FORMIGÓ PER A PAVIMENTS:

- Interpretació dels assaigs característics:

Si la resistència característica a 7 dies resulta superior al 80 % de l'especificada a 28 dies, i els resultats del contingut d'aire ocluit i de la consistència es troben dins dels límits establerts, es podrà iniciar el tram de prova amb el formigó corresponent. En cas contrari, s'haurà d'esperar als resultats a 28 dies i, en el seu cas, s'introduiran els ajustos necessaris a la dosificació, repetint-se els assaigs característics.

- Interpretació dels assaigs de control de resistència:
- El lot s'accepta si la resistència característica a 28 dies és superior a l'exigida. En altre cas:
  - Si fos inferior a ella, però no al seu 90%, el Contractista podrà escollir entre acceptar les sancions previstes en el Plec de Prescripcions Tècniques Particulars, o sol·licitar la realització d'assaigs d'informació. Aquestes sancions no podran ser inferiors a l'aplicació

d'una penalització al preu unitari del lot, la quantia de la qual sigui igual al doble de la merma de resistència, expressades ambdues en proporció.
  - Si està per sota del 90%, es realitzaran, a càrrec del contractista, els corresponents assaigs d'informació.
- Assaigs d'informació:

Abans dels 54 dies d'acabada l'estesa del lot, s'extrauran 6 testimonis cilíndrics (UNE 83302) que s'assajaran a tracció indirecta (UNE 83306) a edat de 56 dies. La conservació dels testimonis durant les 48 hores anteriors a l'assaig es realitzarà segons la norma UNE 83302.

El valor mig dels resultats dels assaigs d'informació del lot es compararan amb el resultat mig corresponent al tram de prova. El lot s'accepta si la resistència mitjana del lot és superior. En cas d'incompliment, cal distingir tres casos:

- Si fos inferior a ell, però no al seu 90%, s'aplicaran al lot les sancions previstes en el Plec de Prescripcions Tècniques Particulars.
- Si fos inferior al seu 90%, però no al seu 70%, el Director de les Obres podrà aplicar les sancions previstes en el Plec de Prescripcions Tècniques Particulars, o bé ordenar la demolició del lot i la seva reconstrucció, a càrrec del Contractista.
- Si fos inferior al seu 70% es demolirà el lot i es reconstruirà, a càrrec del Contractista.

Les sancions referides no podran ser inferiors a l'aplicació d'una penalització al preu unitari del lot, la quantia del qual sigui igual al doble de la merma de resistència, expressades ambdues en proporció.

La resistència de cada pastada a una determinada edat, es determinarà com a mitjana de les resistències de les provetes fabricades amb un formigó de la pastada en qüestió i assajades a l'edat determinada. A partir de la mínima resistència obtinguda en qualsevol pastada del lot, es podrà estimar la característica multiplicant aquella per un coeficient donat per la taula següent:

Coeficient (En funció del nombre de sèries que formen el lot):

- 2 sèries: 0,88
- 3 sèries: 0,91
- 4 sèries: 0,93
- 5 sèries: 0,95
- 6 sèries: 0,96

Quan l'assentament en el con d'Abrams no s'ajusti als valors especificats a la fórmula de treball, es rebutjarà el camió controlat.

B0 - MATERIALS BÀSICS

B06 - FORMIGONS DE COMPRA

B06N - FORMIGONS D'ÚS NO ESTRUCTURAL

1.- DEFINICIÓ I CARACTERÍSTIQUES DELS ELEMENTS

Formigons que no aporten responsabilitat estructural a la construcció, però col·laboren a millorar la durabilitat del formigó estructural (formigons de neteja) o aporten el volum necessari d'un material resistent per a conformar la geometria requerida per un fi concret.

S'han considerat els materials següents:

- Formigons de neteja, destinats a evitar la contaminació de les armadures i la dessecació del formigó estructural al procés d'abocat
- Formigó no estructural destinat a conformar volums de material resistent

CARACTERÍSTIQUES GENERALS:

Els ciments que es poden utilitzar en formigó no estructural són:

- Prefabricats no estructurals: Ciments comuns excepte CEM II/A-Q, CEM II/B-Q, CEM II/A-W, CEM II/B-W, CEM II/A-T, CEM II/B-T, CEM III/C
- Formigons de neteja i replens de rases: Ciments comuns
- Altres formigons executats a l'obra: Ciment per a usos especials ESP VI-1 i ciments comuns excepte CEM II/A-Q, CEM II/B-Q, CEM II/A-W, CEM II/B-W, CEM II/A-T, CEM II/B-T, CEM III/C

Els àrids a utilitzar poden ser sorres i graves rodades o procedents de matxuqueig, o escòries siderúrgiques adequades. S'ha de poder utilitzar fins a un 100 % d'àrid gros reciclat, sempre que compleixi amb les especificacions de l'annex 15 de l'EHE-08 amb respecte a les condicions físico-mecàniques i als requisits químics.

S'hauran d'utilitzar additius reductors d'aigua, ja que els formigons d'ús no estructural contenen poc ciment.

Els components del formigó, la seva dosificació, el procés de fabricació i el transport han d'estar d'acord amb les prescripcions de l'EHE-08.

El control dels components s'ha de realitzar d'acord als àmbits 0101, 0521, 0531, 0701 i 1011.

Els formigons de neteja han de tenir una dosificació mínima de 150 kg/m3 de ciment.

La mida màxima del granulat es recomanable sigui inferior a 30 mm.

Es tipificaran de la manera següent: HL-150/C/TM, on C = consistència i TM= mida màxima del granulat.

Els formigons no estructurals han de tenir una resistència característica mínima de 15 N/mm2, i es recomanable que la mida màxima del granulat sigui inferior a 40 mm.

Es tipificaran HNE-15/C/TM, on C= consistència i TM = mida màxima del granulat.

S'ha d'utilitzar preferentment, formigó de resistència 15 N/mm2, tret que la DF indiqui el contrari.

En cap cas la proporció en pes de l'additiu no ha de superar el 5% del pes del ciment utilitzat.

Si s'utilitzen cendres volants no han de superar el 35% del pes del ciment.

Classe resistent del ciment: >= 32,5

Contingut de ciment: >= 150 kg/m3

Assentament en el con d'Abrams (UNE EN 12350-2):

- Consistència seca: 0 - 2 cm
- Consistència plàstica: 3 - 5 cm
- Consistència tova: 6 - 9 cm

Toleràncies:

- Assentament en el con d'Abrams:
  - Consistència seca: Nul
  - Consistència plàstica o tova: ± 1 cm

Toleràncies respecte de la dosificació:

- Contingut de ciment, en pes: ± 3%
- Contingut de granulats, en pes: ± 3%
- Contingut d'aigua: ± 3%
- Contingut d'additius: ± 5%
- Contingut d'addicions: ± 3%

2.- CONDICIONS DE SUBMINISTRAMENT I EMMAGATZEMATGE

Subministrament: En camions formigonera.

El formigó ha d'arribar a l'obra sense alteracions en les seves característiques, formant una barreja homogènia i sense haver iniciat l'adormiment.

Queda expressament prohibit l'addició al formigó de qualsevol quantitat d'aigua o altres substàncies que puguin alterar la composició original.

Emmagatzematge: No es pot emmagatzemar.

3.- UNITAT I CRITERIS D'AMIDAMENT

Unitat d'amidament: la indicada a la descripció de l'element

Criteri d'amidament: quantitat necessària subministrada a l'obra

4.- NORMATIVA DE COMPLIMENT OBLIGATORI

Real Decreto 1247/2008, de 18 de julio, por el que se aprueba la Instrucción de Hormigón Estructural (EHE-08).

5.- CONDICIONS DE CONTROL DE RECEPCIÓ

CONDICIONS DE MARCATGE I CONTROL DE LA DOCUMENTACIÓ:

El subministrador ha de lliurar amb cada càrrega un full on constin, com a mínim, les dades següents:

- Identificació del subministrador
- Número de sèrie de la fulla de subministrament
- Nom de la central de formigó
- Identificació del peticionari
- Data i hora de lliurament
- Quantitat de formigó subministrat
- Designació del formigó d'acord amb l'annex 18 de l'EHE, indicant el tipus (HL- per a formigons de neteja i HNE- per a formigons no estructurals), la resistència a compressió o la dosificació de ciment, la consistència i la mida màxima del granulat.
- Dosificació real del formigó incloent com a mínim la informació següent:
  - Tipus i contingut de ciment
  - Relació aigua ciment
  - Contingut en addicions, si es el cas
  - Tipus i quantitat d'additius
  - Tipus d'additiu segons UNE_EN 934-2, si n'hi ha
  - Identificació del ciment, additius i addicions emprats
  - Identificació del lloc de subministrament
  - Identificació del camió que transporta el formigó
  - Hora límit d'ús del formigó

OPERACIONS DE CONTROL:

Les tasques de control a realitzar són les següents:

- Aprovació de la dosificació presentada pel contractista
- Control de les condicions de subministrament.
- Comprovació de la consistència (con d'Abrams) (UNE-EN 12350-2)
- Inspeccions no periòdiques a la planta per tenir constància que es fabrica el formigó amb la dosificació correcta.

La DF ha de poder eximir la realització dels assaigs característics de dosificació quan el formigó que es vagi a subministrar estigui en possessió d'un distintiu de qualitat oficialment reconegut, o quan es disposi d'un certificat de dosificació amb una antiguitat màxima de 6 mesos.

CRITERIS DE PRESA DE MOSTRES:

Els controls s'han de realitzar segons les instruccions de la DF i la norma EHE.

INTERPRETACIÓ DE RESULTATS I ACTUACIONS EN CAS D'INCOMPLIMENT:

La dosificació proposada ha de garantir la resistència exigida al plec de condicions.

No s'ha d'acceptar el subministrament de formigó que no arribi identificat segons les condicions del plec.

Quan la consistència s'hagi definit pel seu tipus, segons l'art. 31.5, s'acceptarà el formigó si la mitjana aritmètica dels dos valors obtinguts està compresa dins del interval corresponent.

Si s'ha definit pel seu assentament, s'acceptarà el formigó quan la mitjana dels dos valors estigui compresa dins de la tolerància exigida.

El incompliment d'aquests criteris suposarà el rebuig de la pastada.

B0 - MATERIALS BÀSICS

B07 - MORTERS DE COMPRA

B071 - MORTERS AMB ADDITIUS

1.- DEFINICIÓ I CARACTERÍSTIQUES DELS ELEMENTS

Barreja d'un o més conglomerants minerals amb granulats triats i additius especials.

S'han considerat els tipus següents:

- Morter adhesiu
- Morter sintètic de resines epoxi
- Morter refractari
- Morter polimèric de ciment amb resines sintètiques i fibres
- Morter de ram de paleta

El morter d'anivellament és una barreja de granulats fins, ciment i additius orgànics, que en afegir-li aigua forma una pasta fluida per escampar sobre terres existents i fer una capa de 2 a 5 mm de gruix de superfície plana i horitzontal amb acabat porós.
El morter refractari és un morter de terres refractàries i aglomerant específic per a resistir altes temperatures, utilitzat per a la col·locació de maons refractaris a forns, llars de foc, etc.

CARACTERÍSTIQUES GENERALS:
No ha de tenir grumolls ni principis d'aglomeració.

ADHESIU PER A RAJOLES CERÀMIQUES:
Mescla de conglomerants càrregues minerals i additius orgànics que donen com a resultat una pasta adequada per a fixar revestiments ceràmics en terres i parets situats en exterior o interior.
S'han considerat els tipus següents:
- Adhesiu cimentós (C): Mescla de conglomerants hidràulics, additius orgànics i càrregues minerals, que s'han de barrejar amb aigua just abans d'utilitzar-se.
- Adhesiu en dispersió (D): Mescla de conglomerant orgànic en forma de polímer en dispersió aquosa, additius orgànics i càrregues minerals, que es presenta llesta per a ser utilitzada.
- Adhesiu de resines reactives (R): Mescla de resines sintètiques, additius orgànics i càrregues minerals que el seu enduriment resulta d'una reacció química, poden presentar-se en forma d'un o més components.

S'han considerat les classes següents, en funció de les característiques addicionals:
- 1: Normal
- 2. Millorat (compleix amb els requisits per a les característiques addicionals)
- F: D'adormiment ràpid
- T: Amb lliscament reduït
- E: Amb temps obert perllongat (només per a adhesius cimentosos millorats i adhesius en dispersió millorats).

ADHESIU CIMENTÓS (C):
Característiques dels adhesius d'adormiment normal:
- Adherència inicial (UNE-EN 1348): >= 0,5 N/mm2
- Adherència després d'immersió en aigua (UNE-EN 1348): >= 0,5 N/mm2
- Adherència després d'envelliment amb calor (UNE-EN 1348): >= 0,5 N/mm2
- Adherència després de cicles gel-desgel (UNE-EN 1348): >= 0,5 N/mm2
- Temps obert: adherència (EN 1346): >= 0,5 N/mm2 (després de >= 20 min)

Els adhesius d'adormiment ràpid, han de complir a més:
- Adherència inicial (UNE-EN 1348): >= 0,5 N/mm2 (abans de les 24 h)
- Temps obert: adherència (EN 1346): >= 0,5 N/mm2 (després de >= 10 min)

Característiques especials:
- Lliscament (UNE-EN 1308): <= 0,5 mm

Característiques addicionals:
- Alta adherència inicial (UNE-EN 1348): >= 1 N/mm2
- Alta adherència després d'immersió en aigua (UNE-EN 1348): >= 1 N/mm2
- Alta adherència després d'envelliment amb calor (UNE-EN 1348): >= 1 N/mm2
- Alta adherència inicial després de cicles de gel-desgel (UNE-EN 1348): >= 1 N/mm2
- Temps obert ampliat: adherència (UNE-EN 1346): >= 0,5 N/mm2 (desprès de 30 min)

ADHESIUS EN DISPERSIÓ (D):
Característiques fonamentals:
- Adherència inicial (UNE-EN 1324): >= 1 N/mm2
- Adherència després d'envelliment amb calor (UNE-EN 1324): >= 1 N/mm2
- Temps obert: adherència (EN 1346): >= 0,5 N/mm2 (després de >= 20 min)

Característiques especials:
- Lliscament (UNE-EN 1308): <= 0,5 mm

Característiques addicionals:
- Adherència després d'immersió en aigua (UNE-EN 1324): >= 0,5 N/mm2
- Adherència a alta temperatura (UNE-EN 1324): >= 1 N/mm2
- Temps obert ampliat: adherència (UNE-EN 1346): >= 0,5 N/mm2 (desprès de 30 min)

ADHESIUS DE RESINES REACTIVES (R):
Característiques fonamentals:
- Adherència inicial (UNE-EN 12003): >= 2 N/mm2
- Adherència després d'immersió en aigua (UNE-EN 12003): >= 2 N/mm2
- Temps obert: adherència (EN 1346): >= 0,5 N/mm2 (després de >= 20 min)

Característiques especials:
- Lliscament (UNE-EN 1308): <= 0,5 mm

Característiques addicionals:
- Adherència després del xoc tèrmic (UNE-EN 12003): >= 2 N/mm2

MORTER SINTÈTIC DE RESINES EPOXI:
El morter sintètic de resines epoxi és un morter obtingut a partir d'una mescla de granulats inerts i d'una formulació epoxi en forma de dos components bàsics: una resina i un enduridor.
La formulació de l'epoxi ha de ser determinada per l'ús a que es destini el morter i la temperatura ambient i superficials del lloc on es col·loqui. Aquesta formulació ha de ser aprovada per la DF.
Mida màxima del granulat: <= 1/3 del gruix mitjà de la capa de morter
Mida mínima del granulat: >= 0,16 mm
Proporció granulat/resina (en pes) (Q): 3 <= Q <= 7

MORTER POLIMÈRIC:
El morter polimèric es un producte a base de ciment, resines sintètiques, fum de sílice i fibres de poliamida, d'alta resistència mecànica que s'utilitza per a la reparació i regularització d'elements de formigó.
Granulometria: 0 - 2 mm

Resistència a compressió a 28 dies : 5 - 6 kN/m2
Resistència a flexotracció a 28 dies : 90 - 120 kg/m2

MORTER DE RAM DE PALETA:
Mescla formada per un o varis conglomerants inorgànics, granulats, aigua i addicions o additius (en el seu cas), per a fàbriques d'obra ceràmica (façanes, murs, pilars, envans) com a material d'unió i rejuntat.
S'han considerat els tipus següents:
- Morter d'us corrent (G): sense característiques especials
- Morter per a junts i capes fines (T): Morter dissenyat amb una mida màxima del granulat menor o igual al valor que figura especificat
- Morter de ram de paleta lleuger (L): Morter dissenyat que la seva densitat (endurit i sec), es inferior o igual al valor que figura especificat

La classe del morter es defineix per la lletra M seguida del valor de la resistència a compressió mínima declarada pel fabricant en N/mm2.
En els morters prescrits, el fabricant declararà la proporció de tots els components de la mescla, en volum o en pes.
Les característiques següents han de complir amb els valors declarats pel fabricant, assajades segons la norma corresponent:
- Característiques dels morters frescos:
  - Temps d'us (EN 1015-9)
  - Contingut en ions clorur (EN-EN 1015-17): <= 0,1%
  - Contingut en aire (EN 1015-7) o (EN 1015-6) si s'han utilitzat granulats porosos
- Característiques dels morters endurits:
  - Resistència a compressió (EN 1015-11)
  - Resistència d'unió (adhesió) (EN 1052-3)
  - Absorció d'aigua (EN 1015-18)
  - Permeabilitat al vapor d'aigua (EN 1745)
  - Densitat (morter endurit i sec) (EN 1015-10)
  - Conductivitat tèrmica (EN 1745)
  - Durabilitat (resistència als cicles de gel/desgel) (comprovat segons les disposicions que li siguin aplicables)
- Característiques addicionals per als morters lleugers:
  - Densitat (UNE-EN 1015-10): <= 1300 kg/m3
- Característiques addicionals per als morters per a junts i capes fines:
  - Mida màxima del granulat (EN 1015-1): <= 2 mm
  - Temps obert o temps de correcció (EN 1015-9)
- Reacció davant del foc:
  - Material amb contingut de matèria orgànica <= 1,0%: Classe A1
  - Material amb contingut de matèria orgànica > 1,0%: Classe segons UNE-EN 13501-1

2.- CONDICIONS DE SUBMINISTRAMENT I EMMAGATZEMATGE
Subministrament: en envasos tancats hermèticament.
Emmagatzematge: En el seu envàs d'origen i en llocs secs, sense contacte directe amb el terra i protegit de la intempèrie, de manera que no se n'alterin les condicions inicials.
Temps màxim d'emmagatzematge:
- Morter adhesiu: 1 any
- Morter amb resines sintètiques o morter polimèric: 6 mesos

3.- UNITAT I CRITERIS D'AMIDAMENT
Unitat d'amidament: la indicada a la descripció de l'element
Criteri d'amidament: quantitat necessària subministrada a l'obra

4.- NORMATIVA DE COMPLIMENT OBLIGATORI
ADHESIU PER A RAJOLES CERÀMIQUES:
UNE-EN 12004:2001 Adhesivos para baldosas cerámicas. Definiciones y especificaciones.
UNE-EN 12004/A1:2002 Adhesivos para baldosas cerámicas. Definiciones y especificaciones.

MORTER DE RAM DE PALETA:
UNE-EN 998-2:2004 Especificaciones de los morteros para albañilería. Parte 2: Morteros para albañilería.

MORTER SEC, D'ANIVELLAMENT, REFRACTARI, POLIMÉRIC O DE RESINES:
No hi ha normativa de compliment obligatori.

5.- CONDICIONS DE CONTROL DE RECEPCIÓ
CONDICIONS DE MARCATGE I CONTROL DE LA DOCUMENTACIÓ EN ADHESIU PER RAJOLES CERÀMIQUES:
El subministrador ha de posar a disposició de la DF en el cas que aquesta ho sol·liciti, la documentació següent, que acredita el marcatge CE, segons el sistema d'avaluació de conformitat aplicable, d'acord amb el que disposa l'apartat 7.2.1 del CTE:
- Productes per a usos per a la construcció:
  - Sistema 3: Declaració de Prestacions

A l'embalatge o a l'albarà de lliurament han de constar-hi les dades següents:
- Nom del producte
- Marca del fabricant i lloc d'origen
- Data i codi de producció, caducitat i condicions d'emmagatzematge
- Referència a la norma UNE-EN 12004
- Tipus d'adhesiu, designat segons l'apartat 6 de la norma UNE-EN 12004
- Marca CE de conformitat amb el que disposen els Reials Decrets 1630/1992 de 29 de desembre i 1328/1995 de 28 de juliol
- Instruccions d'us:

- Proporcions de la mescla
- Temps de maduració: interval de temps des del moment de fer la mescla i el moment en que està llest per a ser aplicat
- Vida útil: interval de temps màxim en que el material pot ser utilitzat desprès de fer la mescla
- Mètode d'aplicació
- Temps obert
- Temps que cal esperar des del rejuntat fins que es permeti la circulació
- Àmbit d'aplicació

CONDICIONS DE MARCATGE I CONTROL DE LA DOCUMENTACIÓ EN MORTER DE RAM DE PALETA:

El subministrador ha de posar a disposició de la DF en el cas que aquesta ho sol·liciti, la documentació següent, que acredita el marcatge CE, segons el sistema d'avaluació de conformitat aplicable, d'acord amb el que disposa l'apartat 7.2.1 del CTE:

- Productes per a murs, pilars i particions (morters dissenyats*). * Morter amb una composició i sistema de fabricació escollits pel fabricant per tal d'obtenir les propietats especificades (concepte de prestació):
  - Sistema 2+: Declaració de Prestacions
- Productes per a murs, pilars i particions (morters prescrits*). * Morter que es fabrica en unes proporcions predeterminades i que les seves propietats depenen de les proporcions dels components que s'han declarat (concepte de recepta):
  - Sistema 4: Declaració de Prestacions

A l'embalatge o a l'albarà de lliurament han de constar-hi les dades següents:

- Referència a la norma UNE-EN 998-2
- Nom del fabricant
- Codi o data de fabricació
- Tipus de morter
- Temps d'us
- Contingut en clorurs
- Contingut en aire
- Proporció dels components (morters prescrits)
- Resistència a compressió o classe de resistència a compressió
- Resistència d'unió (adhesió)
- Absorció d'aigua
- Permeabilitat al vapor d'aigua
- Densitat
- Conductivitat tèrmica
- Durabilitat
- Mida màxima del granulat
- Temps obert o temps de correcció
- Reacció davant el foc
- Marca CE de conformitat amb el que disposen els Reials Decrets 1630/1992 de 29 de desembre i 1328/1995 de 28 de juliol

CONDICIONS DE MARCATGE I CONTROL DE LA DOCUMENTACIÓ EN MORTER SEC, D'ANIVELLAMENT, REFRACTARI, POLIMÉRIC O DE RESINES:

A l'envàs hi ha de figurar les dades següents:

- Nom del fabricant o marca comercial
- Instruccions d'utilització
- Composició i característiques del morter

OPERACIONS DE CONTROL EN MORTERS DE RAM DE PALETA:

Inspecció visual de les condicions de subministrament i recepció del certificat de qualitat del fabricant, segons les exigències del plec de condicions.

Abans de l'inici de l'obra, i amb freqüència setmanal durant la seva execució, es comprovarà la consistència del morter mitjançant el mètode establert a l'UNE EN 1015-4, i es prepararà una sèrie de 3 provetes prismàtiques de 4x4x16 cm per tal d'obtenir la resistència a compressió (UNE-EN 1015-11)

CRITERIS DE PRESA DE MOSTRES EN MORTERS DE RAM DE PALETA:

Els controls es realitzaran segons les instruccions de la DF i les indicacions de la UNE-EN 1015-11.

INTERPRETACIÓ DELS RESULTATS I ACTUACIONS EN CAS D'INCOMPLIMENT, EN MORTERS DE RAM DE PALETA:

No es podran utilitzar a l'obra morters sense el corresponent certificat de garantia del fabricant, d'acord a les condicions exigides.

El valor de resistència a compressió obtingut ha de correspondre a les especificacions de projecte:

- Si resulta superior al 90% de la de projecte, s'acceptarà el lot.
- Si resulta inferior al 90% s'encarregarà un càlcul estructural que determini el coeficient de seguretat del element corresponent. S'acceptarà el lot si aquest coeficient no és inferior al 90 % del previst en el projecte.

B0 - MATERIALS BÀSICS

B08 - ADDITIUS, ADDICIONS I PRODUCTES DE TRACTAMENT PER A FORMIGONS, MORTERS I BEURADES

B08A - PRODUCTES DE TRACTAMENT PER A FORMIGONS, MORTERS I BEURADES

1.- DEFINICIÓ I CARACTERÍSTIQUES DELS ELEMENTS

Producte líquid que aplicat sobre superfícies verticals o horitzontals de formigó, retarda la pèrdua d'aigua en el primer periode d'enduriment.

CARACTERÍSTIQUES GENERALS:

El fabricant ha d'indicar les proporcions adequades de dosificació del producte, ha de garantir-ne l'efectivitat i que no produeixi alteracions en les característiques mecàniques o químiques del formigó.
Ha de tenir un aspecte homogeni.
No ha de produir danys al formigó.
El color ha de ser uniforme i s'ha d'ajustar a l'especificat pel fabricant.
La porció volàtil del producte no ha de ser de material tòxic ni inflamable.
La porció no volàtil del producte constarà d'un pigmnent clar i un vehicle que pot estar compost de ceres naturals o sintètiques, o bé resines.
Ha de assecar al tacte en menys de 12 h i no resultar viscós.
Index d'eficacia de curat (% aigua que el producte aplicat evita que el formigó la perdi) (UNE 83299): >= 60%

2.- CONDICIONS DE SUBMINISTRAMENT I EMMAGATZEMATGE
Subministrament: En envasos tancats hermèticament, sense alteracions i amb etiquetatge.
Emmagatzematge: En llocs protegits de la intempèrie i de manera que no s'alterin les seves característiques.
El transport i l'emmagatzematge es farà de forma que s'eviti la seva contaminació i la variació de les seves propietats per factors físics o químics, com ara glaçades o altes temperatures.

3.- UNITAT I CRITERIS D'AMIDAMENT
Unitat d'amidament: la indicada a la descripció de l'element
Criteri d'amidament: quantitat necessària subministrada a l'obra

4.- NORMATIVA DE COMPLIMENT OBLIGATORI
Orden FOM/2523/2014, de 12 de diciembre, por la que se actualizan determinados artículos del pliego de prescripciones técnicas generales para obras de carreteras y puentes, relativos a materiales básicos, a firmes y pavimentos, y a señalización, balizamiento y sistemas de contención de vehículos.

B0 - MATERIALS BÀSICS
B09 - ADHESIUS
B090 - ADHESIUS D'APLICACIÓ UNILATERAL

1.- DEFINICIÓ I CARACTERÍSTIQUES DELS ELEMENTS
Adhesius que només requereixen escampar-se a una de les cares dels elements a unir.
S'han considerat els tipus següents:
- En dispersió aquosa
- Aquós en dispersió vinílica
- En solució alcohòlica
- De poliuretà bicomponent
- De poliuretà (un sol component)
- De PVC
- De resines epoxi
- Bipolímer acrílic en dispersió aquosa per a col·locació de plaques de poliestirè

EN DISPERSIÓ AQUOSA:
Adhesiu de resines sintètiques per a la col·locació de paviments de PVC i revestiments tèxtils.
Ha de ser de fàcil aplicació, tenir una gran força adhesiva inicial i no ser inflamable ni tòxic.
Densitat a 20°C: <= 1,24 g/cm3
Contingut sòlid: Aprox. 70%
Rendiment: 250 - 350 g/m2

AQUÓS EN DISPERSIÓ VINÍLICA:
Adhesiu per a la col·locació de revestiments murals i papers vinílics.
No ha de de ser inflamable ni tòxic.
Densitat: 1,01 g/cm3
Rendiment: Aprox. 200 g/m2
Temperatura de treball: >= 5°C

EN SOLUCIÓ ALCOHÒLICA:
Adhesiu de resines sintètiques en solució alcohòlica, per a la col·locació de paviments tèxtils lleugers.
Ha de ser de fàcil aplicació i tenir una gran força adhesiva inicial.
Densitat a 20°C: 1,5 g/cm3
Contingut sòlid: 84 - 86
Rendiment: Aprox. 450 g/m2

DE POLIURETÀ BICOMPONENT:
Adhesiu de poliuretà bicomponent, per a la col·locació de paviments de goma.
Ha de ser de fàcil aplicació, exempt de dissolvents i no inflamable.

DE POLIURETÀ (UN SOL COMPONENT):
Adhesiu format per un aglomerant de resines hidroxilades soles o modificades, que catalitzen en ésser mesclades amb un isocianat.
Característiques de la pel·lícula líquida:
- La mescla preparada, després de tres minuts d'agitació (INTA 163.203) no ha de tenir grumolls, pallofes ni dipòsits durs
- Temperatura d'inflamació (INTA 160.232 A): >= 30°C
- Rendiment per a una capa superior a 150 micres: > 1 m2/kg
- Temperatura d'enduriment: >= 15°C
- Temps d'aplicació a 20°C: > 3 h

Resistència química de la pel·lícula seca:
- Àcid cítric, 10%: 15 dies
- Àcid làctic, 5%: 15 dies
- Àcid acètic, 5%: 15 dies
- Oli de cremar: Cap modificació
- Xilol: Cap modificació
- Clorur sòdic, 10%: 15 dies
- Aigua: 15 dies

PVC:
Adhesiu preparat per a la unió de materials de PVC.
Ha de ser de fàcil aplicació i tenir una gran força adhesiva inicial.
Ha de tenir bona estabilitat dimensional als canvis de temperatura i no ha de produir olors molestes.
Temps de pre-assecatge en condicions normals: <= 1 min
Resistència a la compressió: > 10 N/mm2
Resistència a la tracció: > 18 N/mm2
DE RESINES EPOXI:
Adhesiu de resines epoxi bicomponent, per a la col·locació de paviments de goma i revestiment de PVC.
Ha de ser resistent a la humitat, a la calor, als olis, als dissolvents, als àcids i als àlcalis diluïts.
La mescla dels dos components s'ha de fer amb la mateixa proporció.
Temps d'aplicació a 20°C: 3 - 4 h

BIPOLÍMER ACRÍLIC EN DISPERSIÓ AQUOSA:
Adhesiu de pasta aquosa, format per càrregues minerals i additius i com a lligant principal, un copolímer acrílic en dispersió.
Ha de ser apte per a barrejar-se amb el ciment.
Extracte sec a 105°C: 75 - 78
Contingut de cendres a 450°C: 65 - 68
Toleràncies:
- Densitat: ± 0,1%
- Extracte sec: ± 3%
- Contingut de cendres: ± 3%

2.- CONDICIONS DE SUBMINISTRAMENT I EMMAGATZEMATGE
Subministrament: En envasos hermèticament tancats.
A cada envàs hi ha de figurar les dades següents:
- Identificació del fabricant
- Nom comercial del producte
- Identificació del producte
- Data de caducitat
- Pes net o volum del producte
- Instruccions d'ús
- Limitacions d'ús (temperatura, materials, etc.)
- Toxicitat i inflamabilitat
- Temps d'assecat
- Rendiment

Per adhesius de dos components:
- Proporció de la mescla
- Temps d'inducció de la mescla
- Vida de la mescla

Per adhesius de PVC, el fabricant ha de facilitar les dades següents:
- Color
- Densitat
- Viscositat
- Contingut sòlid

Emmagatzematge: En el seu envàs, en locals ventilats, sense contacte amb el terreny.
Temperatura d'emmagatzematge:
- Dispersió aquosa, dispersió vinílica: >= 10°C
- Solució alcohólica, poliuretà, PVC, resines epoxi: 5°C - 30°C

Per a adhesiu aquós en dispersió vinílica el temps màxim d'emmagatzematge és 1 any a partir de la data de fabricació.

3.- UNITAT I CRITERIS D'AMIDAMENT
Unitat d'amidament: la indicada a la descripció de l'element
Criteri d'amidament: quantitat necessària subministrada a l'obra

4.- NORMATIVA DE COMPLIMENT OBLIGATORI
No hi ha normativa de compliment obligatori.

B0 - MATERIALS BÀSICS
B0A - FERRETERIA
B0A1 - FILFERROS

1.- DEFINICIÓ I CARACTERÍSTIQUES DELS ELEMENTS
Fil d'acer dolç, flexible i tenaç, obtingut per estiratge en fred o per trefilatge.
S'han considerat els tipus següents:
- Filferro d'acer
- Filferro d'acer galvanitzat
- Filferro d'acer plastificat
- Filferro recuit

CARACTERÍSTIQUES GENERALS:

Ha de ser de secció constant i uniforme.

Ha de complir les especificacions de la norma UNE 36722.

ACABAT SUPERFICIAL GALVANITZAT:

El seu recobriment de zinc ha de ser homogeni, llis, sense discontinuïtats, escames, grans, rugositats o esquerdes, no ha de tenir taques ni d'altres imperfeccions superficials.

La masa mínima del recobriment de zinc (UNE 37-504)ha de complir les especificacions de les taules I i II de l'UNE 37-506.

Resisténcia a la tracció (UNE 37-504):

- Qualitat G1 o G2: 1770 N/mm2
- Qualitat G3: 1570 N/mm2

Adherència del recobriment (UNE 37-504): Ha de complir

Puresa del zinc (UNE 37-504): >= 98,5%

Toleràncies:

- Diàmetre: ± 2% diàmetre nominal

FILFERRO D'ACER PLASTIFICAT:

Filferro d'acer de baix contingut de carboni, galvanitzat en calent, amb un recobriment orgànic de PVC aplicat per extrusió o sinterització.

El recobriment de PVC ha de complir les especificacions de l'apartat 6.3 de l'UNE 36-732.

La concentricitat i l'adherència del recobriment de PVC ha de complir les especificacions del article 6.5 UNE 36-732.

Característiques del galvanitzat: G-1B (UNE 37-506)

Resistència a la tracció:

- Qualitat recuit: =< 600 N/mm2
- Qualitat dur: > 600 N/mm2

Toleràncies:

- Diàmetre: taula 1 UNE 36-732

2.- CONDICIONS DE SUBMINISTRAMENT I EMMAGATZEMATGE

Subministrament: En rotlles. A l'embalatge o albarà de lliurament hi han de constar les dades següents:

- Identificació del fabricant o nom comercial
- Identificació del producte
- Diàmetre i llargària dels rotlles

Emmagatzematge: En llocs secs i protegits de la intempèrie.

3.- UNITAT I CRITERIS D'AMIDAMENT

Unitat d'amidament: la indicada a la descripció de l'element

Criteri d'amidament: quantitat necessària subministrada a l'obra

4.- NORMATIVA DE COMPLIMENT OBLIGATORI

FILFERRO D'ACER:

* UNE 36722:1974 Alambre de acero de bajo contenido en carbono. Medidas y tolerancias.

FILFERRO D'ACER GALVANITZAT:

* UNE 37506:1983 Alambres de acero galvanizados en caliente para usos generales. Designación de calidades. Caracterisicas generales.

* UNE 37502:1983 Alambres de acero galvanizados en caliente. Condiciones técnicas de suministro.

FILFERRO PLASTIFICAT:

* UNE 36732:1995 Alambres de acero y productos de alambre para cerramientos. Recubrimientos orgánicos sobre el alambre. Recubrimientos de poli(cloruro de vinilo).

B0 - MATERIALS BÀSICS

B0A - FERRETERIA

B0A3 - CLAUS

1.- DEFINICIÓ I CARACTERÍSTIQUES DELS ELEMENTS

Elements metàl·lics per a subjectar coses introduint-los mitjançant cops o impactes.

S'han considerat els elements següents:

- Gafes de pala i punta
- Claus d'impacte
- Claus d'acer
- Claus de coure
- Claus d'acer galvanitzat
- Tatxes d'acer

Claus són tijes metàl·liques, punxagudes d'un extrem i amb una cabota a l'altre.

Tatxes són claus curts amb la cabota grossa i plana.

Gafes de pala i punta són claus grans i plans amb la cabota formada al doblegar la tija, utilitzats per a unir els bastiments amb les parets.

CARACTERÍSTIQUES GENERALS:

Han de tenir la forma, mides i resistències adequats als elements que han d'unir.

Han de ser rectes, amb la punta afilada i regular.

Els claus d'acer han de complir les determinacions de les normes UNE 17-032, UNE 17-033, UNE 17-034, UNE 17-035 i UNE 17-036.

ACABAT SUPERFICIAL GALVANITZAT:

El seu recobriment de zinc ha de ser llis, sense discontinuïtats, ni exfoliacions i no ha de tenir taques ni d'altres imperfeccions superficials.

Protecció de galvanitzat: >= 275 g/m2

Puresa del zinc, en pes: >= 98,5%

Toleràncies dels claus i tatxes:

- Llargària: ± 1 D

2.- CONDICIONS DE SUBMINISTRAMENT I EMMAGATZEMATGE

Subministrament: Empaquetats.

Emmagatzematge: En llocs protegits de la pluja i la humitat.

3.- UNITAT I CRITERIS D'AMIDAMENT

Unitat d'amidament: la indicada a la descripció de l'element

Criteri d'amidament: quantitat necessària subministrada a l'obra

4.- NORMATIVA DE COMPLIMENT OBLIGATORI

No hi ha normativa d'obligat compliment per a les gafes de pala i punta.

CLAUS I TATXES:

UNE 17032:1966 Puntas redondeadas de cabeza plana lisa. Medidas.

UNE 17033:1966 Puntas redondeadas de cabeza plana rayada. Medidas.

UNE 17034:1966 Puntas redondeadas de cabeza plana ancha.

UNE 17035:1966 Puntas de cabeza cónica.

UNE 17036:1966 Puntas redondeadas de cabeza perdida.

B0 - MATERIALS BÀSICS

B0B - ACER I METALL EN PERFILS O BARRES

B0B3 - MALLES ELECTROSOLDADES

1.- DEFINICIÓ I CARACTERÍSTIQUES DELS ELEMENTS

Acer per a armadures passives d'elements de formigó:

S'han considerat els elements següents:

- Malla electrosoldada

CARACTERÍSTIQUES GENERALS:

En el cas de que el material s'utilitzi en obra pública, l'acord de Govern de la Generalitat de Catalunya de 9 de juny de 1998, exigeix que els materials siguin de qualitat certificada o puguin acreditar un nivell de qualitat equivalent, segons les normes aplicables als estats membres de la Unió Europea o de l'Associació Europea de Lliure Canvi.

També en aquest cas, es procurarà que els esmentats materials disposin de l'etiqueta ecològica europea, regulada en el Reglament 880/1992/CEE o bé altres distintius de la Comunitat Europea.

Els productes d'acer per a armadures passives no han de tenir defectes superficials ni fissures.

L'armadura ha de ser neta, sense taques de greix, d'oli, de pintura, de pols o de qualsevol altre matèria perjudicial.

Els filferros llisos només es poden utilitzar com elements de connexió d'armadures bàsiques electrosoldades en gelosia.

Les barres corrugades han de tenir al menys dues files de corrugues transversals, uniformement distribuïdes al llarg de tota la llargària. Dins de cada fila, les corrugues han d'estar uniformement espaiades.

Les característiques següents han de complir amb els valors declarats pel fabricant, assajades segons la norma corresponent, dins del límit de tolerància indicat, en el seu cas:

- Diàmetre nominal: s'ha d'ajustar als valors especificats a la taula 6 de la UNE-EN 10080.
  - Diàmetres nominals <= 10,00 mm: Variació en intervals de mig mm
  - Diàmetres nominals > 10,00 mm: Variació en unitats senceres de mm
- Dimensions i geometria de les corrugues: Ha de complir l'especificat en l'apartat 7.4.2 de la UNE-EN 10080.
- Massa per metre: El valor nominal ha de ser l'especificat en la taula 6 de la UNE-EN 10080, en relació amb el diàmetre nominal i l'àrea nominal de la secció transversal
- Secció equivalent: >= 95,5% Secció nominal
- Aptitud al doblegat:
  - Assaig doblegat amb angle >= 180º (UNE-EN 10080, UNE-EN ISO 15630-1): No s'ha d'apreciar trencaments o fissures
  - Assaig doblegat -desdoblegat amb angle >= 90º (UNE-EN 10080, UNE-EN ISO 15630-1): No s'ha d'apreciar trencaments o fissures

Tensió d'adherència (assaig de la biga UNE-EN 10080):

- Tensió d'adherència:
  - D < 8 mm: >= 6,88 N/mm2
  - 8 mm <= D <= 32 mm: >= (7,84-0,12 D) N/mm2
  - D > 32 mm: >= 4,00 N/mm2
- Tensió de última d'adherència:
  - D < 8 mm: >= 11,22 N/mm2
  - 8 mm <= D <= 32 mm: >= (12,74-0,19 D) N/mm2
  - D > 32 mm: >= 6,66 N/mm2
- Composició química (% en massa):

	C %màx.	Ceq %màx.	S %màx.	P %màx.	Cu %màx.	N %màx.
Colada	0,22	0,050	0,050	0,050	0,800	0,012
Producte	0,24	0,052	0,055	0,055	0,850	0,014

Ceq = Carboni equivalent

Es pot superar el valor màxim per al Carboni en un 0,03% en massa, si el valor del Carboni equivalent disminueix en un 0,02% en massa.
Les característiques anteriors s'han de determinar segons la norma UNE-EN ISO 15630-1.

FILFERROS CORRUGATS I FILFERROS LLISOS:
Filferros corrugats son els que compleixen els requisits establerts per la UNE-EN 10080 per a la fabricació de malles electrosoldades o armadures bàsiques electrosoldades en gelosia.
Filferros llisos son els que compleixen els requisits establerts per la UNE-EN 10080 per a la fabricació d'elements de connexió en armadures bàsiques electrosoldades en gelosia.
Els diàmetres nominals dels filferros corrugats s'han d'ajustar a la sèrie (mm):
5-5,5-6-6,5-7-7,5-8-8,5-9-9,5-10-10,5-11-11,5-12-14 mm
Les característiques següents han de complir amb els valors declarats pel fabricant, assajades segons la norma corresponent, dins del límit de tolerància indicat, en el seu cas:
- Característiques mecàniques:
  - B 500 T
    - Límit elàstic fy: >= 500 N/mm2
    - Càrrega unitària de trencament fs: >= 550 N/mm2
    - Allargament al trencament: >= 8%
    - Relació f/fy: >= 1,03

Les característiques anteriors s'han de determinar segons la norma UNE-EN ISO 15630-1.

MALLA ELECTROSOLDADA:
Armadura formada per la disposició de barres corrugades o filferros corrugats, longitudinals i transversals, de diàmetre nominal igual o diferent, que es creuen entre sí perpendicularment i que els seus punts de contacte queden units mitjançant soldadura elèctrica, realitzada en una instal·lació industrial aliena a l'obra.
La composició de la malla pot ser barres corrugades o filferros corrugats, però no la barreja d'ambdós.
Els components d'un panell poden ser elements simples o aparellats.
El producte s'ha de designar segons l'especificat en l'apartat 5.2 de la UNE-EN 10080:
- Descripció de la forma
- Referència a la norma EN
- Dimensions nominals: Dimensions dels components, dimensions del panell, separació entre elements i sobrellargs
- Classes tècniques dels acers

Els components de la malla han de complir les especificacions que els hi son aplicables segons siguin barres o filferros.
Les característiques següents han de complir amb els valors declarats pel fabricant, assajades segons la norma corresponent, dins del límit de tolerància indicat, en el seu cas:
- Càrrega de desenganxament de les unions soldades (Fs): 0,25 fy x An
- (An = Secció transversal nominal del més gran dels elements de la unió en malles simples o d'un dels elements aparellats, en malles dobles)
- Diàmetres relatius dels elements:
  - Malles simples: dmín <= 0,6 dmàx

(dmín: diàmetre nominal de l'armadura transversal, dmàx: diàmetre nominal de l'armadura més gruixuda)
  - Malles elements aparellats: 0,7 ds <= dt <= 1,25 ds

(ds: diàmetre nominal de les armadures simples; dt: diàmetre nominal de les armadures aparellades)
- Separació entre armadures longitudinals i transversals: <= 50 mm
- Sobrellargs (prolongació de les barres transversals més enllà de l'última barra longitudinal): 25 mm

Toleràncies:
- Llargària i amplària: ± 25 mm o ± 0,5% (la més gran)
- Separació entre armadures: ± 15 mm o ± 7,5% (la més gran)

Les característiques anteriors s'han de determinar segons la norma UNE-EN ISO 15630-1.

2.- CONDICIONS DE SUBMINISTRAMENT I EMMAGATZEMATGE
Emmagatzematge: en llocs en els que restin protegits de la pluja, l'humitat del terra i l'eventual agressivitat de l'ambient.
Es classificaran segons el tipus, qualitat, diàmetre i procedència.
Abans de la seva utilització i en especial despres de periodes llargs d'emmagatzematge en obra, s'ha d'inspeccionar la superfície per tal de comprovar que no hi hagi alteracions superficials.
Pèrdua de pes desprès de l'eliminació d'òxid superficial amb raspall de filferros: < 1%

3.- UNITAT I CRITERIS D'AMIDAMENT
Unitat d'amidament: la indicada a la descripció de l'element
Criteri d'amidament: quantitat necessària subministrada a l'obra

4.- NORMATIVA DE COMPLIMENT OBLIGATORI
Real Decreto 1247/2008, de 18 de julio, por el que se aprueba la Instrucción de Hormigón Estructural (EHE-08).
UNE-EN 10080:2006 Acero para el armado del hormigón. Acero soldable para armaduras de hormigón armado. Generalidades.

5.- CONDICIONS DE CONTROL DE RECEPCIÓ
CONDICIONS DE MARCATGE I CONTROL DE LA DOCUMENTACIÓ:
Han de portar gravades, una marca que identifiqui el país d'origen i la fàbrica i una altra que identifica la classe tècnica (segons l'especificat en l'apartat 10 de la EHE-08, UNE-EN 10080), aquesta marca s'ha de repetir a intervals <= 1,5 m

Cada partida d'acer ha d'anar acompanyada d'una full de subministrament que com a mínim, ha de contenir la informació següent:

- Identificació del subministrador
- Número d'identificació de la certificació d'homologació d'adherència (apartat 32.2 EHE-08)
- Número de sèrie del full de subministrament
- Nom de la fàbrica
- Data d'entrega i nom del peticionari
- Quantitat d'acer subministrat classificat per diàmetres i tipus d'acer
- Diàmetres subministrats
- Designació dels tipus d'acers subministrats segons EHE-08, UNE-EN 10080
- Forma de subministrament: barra o rotlle
- Identificació i lloc de subministrament
- Sistema d'identificació adoptat segons EHE-08, UNE-EN 10080
- Classe tècnica segons l'especificat en l'apartat 10 de la EHE-08, UNE-EN 10080
- Indicació, en el seu cas, de procediments especials de soldadura

El fabricant ha de facilitar un certificat d'assaig que garanteixi el compliment de les característiques anteriors, on s'ha d'incloure la informació següent:

- Data d'emissió del certificat
- Certificat de l'assaig de doblegat-desdoblegat
- Certificat de l'assaig de doblegat simple
- Certificat de l'assaig de fatiga en acers tipus SD
- Certificat de l'assaig de deformació alternativa en acers tipus SD
- Certificat d'homologació d'adherència en el cas en que es garanteixi les característiques d'adherència mitjançant l'assaig de la biga
    - Marca comercial de l'acer
    - Forma de subministrament: barra o rotlles

En Malles electrosoldades, s'ha de facilitar a més:

- Certificat de l'assaig de desenganxament dels nusos
- Certificat de qualificació del personal que realitza la soldadura no resistent
- Certificat d'homologació de soldadors i del procés de soldadura

OPERACIONS DE CONTROL:

Els punts de control més destacables són els següents:

- Per a cada partida de subministrament que arribi a l'obra:
    - Recepció del certificat de garantia del fabricant, signat per persona física, segons article 32º de la norma EHE-08.
    - Inspecció visual del material i observació de les marques d'identificació.
- Quan l'acer disposi de marcatge CE es comprovarà la seva conformitat mitjançant la verificació documental de que els valors declarats en els documents del marcatge permetin deduir el compliment de les especificacions contemplades en el projecte i a l'article 32 de l'EHE-08.

Mentre no estigui vigent el marcatge CE per acers corrugats destinats a l'elaboració d'armadures per a formigó armat, hauran de ser conformes a l'EHE-08 i a l'UNE-EN 10080. La demostració d'aquesta conformitat es podrà efectuar mitjançant:

- La possessió d'un distintiu de qualitat oficialment reconegut, conforme a l'article 81 de l'EHE-08
- La realització d'assaigs de comprovació durant la recepció. Es farà en funció de la quantitat d'acer subministrat:
    - Subministrament < 300 t:
        - Es dividirà el subministrament en lots de com a màxim 40 t que siguin del mateix subministrador, fabricant, designació i sèrie, i es prendran 2 provetes on es realitzaran els següents assaigs:
        - Comprovació de la secció equivalent
        - Comprovació de les característiques geomètriques
        - Assaig de doblat-desdoblat, o alternativament, el de doblat simple
        - A més, es comprovarà com a mínim en una proveta de cada diàmetre, el tipus d'acer utilitzat i el seu fabricant, el límit elàstic, la càrrega de ruptura, l'allargament de ruptura, i l'allargament sota càrrega màxima.
    - Subministrament >= 300 t:
        - Es prendran 4 provetes per a la comprovació de les característiques mecàniques del cas anterior.
- Alternativament, el Subministrador podrà optar per facilitar un certificat de traçabilitat, signat per persona física, on es declarin els fabricants i les colades de cada subministrament. A més, facilitarà una còpia del certificat del control de producció del fabricant, on es recullin els resultats dels assaigs mecànics i químics de cada colada. En aquest cas, s'efectuaran assaigs de contrast de traçabilitat de colada, mitjançant la determinació de les característiques químiques sobre 1 de cada quatre lots, realitzant com a mínim 5 assaigs.
- La composició química podrà presentar les variacions següents respecte el certificat de control de producció per a ser acceptada:
- %Cassaig = %Ccertificat: ±0,03
- %Ceq assaig = %Ceq certificat: ±0,03
- %Passaig = %Pcertificat: ±0,008
- %Sassaig = %Scertificat: ±0,008
- %Nassaig = %Ncertificat: ±0,002
- Un cop comprovada la traçabilitat de la colada, es farà la divisió en lots de com a mínim 15 barres. Par a cada lot, s'assajaran 2 provetes sobre les que es faran els següents assaigs:
- Comprovació de la secció equivalent
- Comprovació de les característiques geomètriques
- Assaig de doblat-desdoblat, o alternativament, el de doblat simple

    - Comprovació del límit elàstic, la càrrega de ruptura, la relació entre ells, i l'allargament de ruptura
- En el cas d'estructures sotmeses a fatiga, el comportament de l'acer es podrà demostrar mitjançant la presentació d'un informe d'assaigs, de com a màxim un any d'antiguitat, que compleixin amb l'article 38.10, i realitzat en un laboratori acreditat
- En el cas d'estructures situades en zona sísmica, el comportament de l'acer es podrà demostrar mitjançant la presentació d'un informe d'assaigs, de com a màxim un any d'antiguitat, que compleixin amb l'article 32º, i realitzat en un laboratori acreditat.
- Comprovacions experimentals de les armadures elaborades durant el subministrament o la seva fabricació en obra:
    - El control experimental de les armadures elaborades comprendrà la comprovació de les característiques mecàniques, les d'adherència, i les de les seves dimensions geomètriques, així com les característiques en cas de realitzar soldadura resistent.
- En cas de disposar d'un distintiu de qualitat oficialment reconegut, la DF podrà eximir la realització de les comprovacions experimentals.
- Es definirà com a lot de control experimental quan es compleixi:
    - Pes del lot <= 30 t
    - Les armadures fabricades a central aliena a l'obra, hauran de ser subministrades en remeses consecutives des de la mateixa instal·lació de ferralla
    - Si es fabriquen a obra, les que s'hagin produït en un període d'1 mes
    - Estar fabricades amb el mateix tipus d'acer i forma de producte

Els assaigs per a realitzar el control, es realitzaran en laboratoris autoritzats.

- Comprovació de la conformitat de les característiques mecàniques:
    - Armadures fabricades sense processos de soldadura: es realitzarà l'assaig a tracció sobre 2 provetes per a cada mostra corresponent a un diàmetre de cada sèrie. Si l'acer estigués en possessió d'un distintiu de qualitat oficialment reconegut, la DF podrà realitzar els assaigs sobre una única proveta. En el cas que no s'hagin utilitzat processos de redreçat, es podrà eximir la realització d'aquest assaigs.
    - Armadures fabricades amb processos de soldadura: es prendran 4 mostres per lot, corresponents a les combinacions de diàmetres més representatius del procés de soldadura, realitzant-se: assaigs de tracció sobre 2 provetes dels diàmetres més petits de cada mostra, i assaigs de doblat simple, o el de doblat desdoblat, sobre 2 provetes dels diàmetres més grans. Si l'acer estigués en possessió d'un distintiu de qualitat oficialment reconegut, la DF podrà realitzar els assaigs sobre una única proveta.
- Comprovació de la conformitat de les característiques d'adherència:
- Es prendrà una mostra de 2 provetes per a cada un dels diàmetres que formin part del lot d'acer redreçat, i es determinaran les característiques geomètriques. En el cas que l'acer disposi d'un certificat de les característiques d'adherència segons l'annex C de l'UNE EN 10080, només caldrà determinar l'altura de la corruga.
- Comprovació de la conformitat de les característiques geomètriques:

Es realitzarà, sobre cada unitat a comprovar, una inspecció per determinar la correspondència dels diàmetres de les armadures i el tipus d'acer entre el indicat en el projecte i la fulla de subministrament. A més es revisarà que l'alineació dels seus elements rectes, les seves dimensions, i els diàmetres de doblat, no presentin desviacions observables a simple vista en els trams rectes, i que els diàmetres de doblat i les desviacions geomètriques respecte a les formes d'especejament del projecte són conformes amb les toleràncies establertes en el mateix, o conformes a l'annex 11 de l'EHE-08.

- Comprovacions addicionals en cas de soldadura resistent:
- Si s'utilitza una soldadura resistent per a l'elaboració de l'armat a fàbrica, la DF haurà de demanar les evidències documentals de que el procés està en possessió d'un distintiu de qualitat oficialment reconegut. Si l'elaboració de l'armat es fa a obra, la DF permetrà la realització de la soldadura resistent només en el cas que es faci un control d'execució intens.
- A més, la DF haurà de disposar la realització d'una sèrie de comprovacions experimentals de la conformitat del procés, en funció del tipus de soldadura, d'acord amb 7.2 de l'UNE 36832.

CRITERIS DE PRESA DE MOSTRES:

La presa de mostra es realitzarà seguint les indicacions de la DF, d'acord a la norma UNE 36-092 i a l'EHE-08. El control plantejat es realitzarà abans de començar el formigonat de les estructures, en el cas de material sense marca de qualitat, o abans de la posta en servei en el cas de que disposi de l'esmentada marca de qualitat de producte.

INTERPRETACIÓ DE RESULTATS I ACTUACIONS EN CAS D'INCOMPLIMENT:

S'acceptarà el lot sempre que, en el cas del redreçat, les característiques mecàniques de l'armadura presentin resultats conformes als marges definits a l'EHE-08 (art. 32.2). En el cas d'altres processos, s'acceptarà el lot quan els assaigs de tracció i doblat compleixin amb les especificacions establertes.

En cas de no complir-se alguna especificació, s'efectuarà una nova presa de mostres del mateix lot. Si es tornés a produir un incompliment d'alguna especificació, es rebutjaria el lot.

En el cas de l'acer subministrat en barra, i respecte a les característiques d'adherència, s'acceptarà el lot si es compleixen les especificacions definides a l'art. 32.2 de l'EHE-08. En cas contrari, es tornarà a fer una presa de mostres del mateix lot, i si es tornés a donar un incompliment d'alguna especificació, es rebutjarà el lot sencer.

La DF rebutjarà les armadures que presentin un grau d'oxidació excessiu que pugui afectar a les seves condicions d'adherència. Es considerarà oxidació excessiva quan mitjançant un raspallat amb pues metàl·liques, es determini una pèrdua de pes de la barra proveta superior al 1%. S'haurà de comprovar que un cop eliminat l'òxid, l'altura de la corruga compleix amb els límits establerts a l'art. 32.2 de l'EHE-08.

En el cas de produir-se un incompliment en les característiques geomètriques, es rebutjarà l'armadura que presenti defectes, i es procedirà al repàs de tota la remesa. Si les comprovacions resulten satisfactòries, s'acceptarà la remesa, prèvia substitució de l'armadura defectuosa. En cas contrari, es rebutjarà tota la remesa.

B0 - MATERIALS BÀSICS

B0C - PLAQUES, PLANXES I TAULERS

B0CH - PLANXES D'ACER

1.- DEFINICIÓ I CARACTERÍSTIQUES DELS ELEMENTS

Planxa d'acer, plana o conformada, obtinguda a partir d'una banda d'acer de qualitat industrial, galvanitzada en continu, amb un recobriment mínim Z 275, segons UNE 36-130, i amb acabat prelacat a les dues cares, si es el cas.

S'han considerat els tipus de planxa següents:

- Planxa nervada d'acer galvanitzat
- Planxa nervada d'acer prelacat
- Planxa gofrada d'acer galvanitzat, plegada per a fer esglaons
- Planxa grecada d'acer galvanitzat
- Planxa grecada d'acer prelacat

CARACTERÍSTIQUES GENERALS:

El fabricant ha de garantir les característiques mecàniques i la composició química de l'acer, que ha de complir les determinacions de la norma UNE-EN 10025-2.

Ha de tenir el moment d'inèrcia, el moment resistent, gruix i tipus de nervat o grecat indicats a la DT, i si alguna dada no està indicada, el valor haurà de ser suficient per a resistir sense superar les deformacions màximes admissibles, els esforços als que es veurà sotmesa.

No ha de tenir defectes superficials, com és ara cops, bonys, ratlles o defectes de l'acabat superficial.

El color ha de ser uniforme, i si l'acabat és plastificat o prelacat, ha de coincidir amb l'indicat a la DT o el triat per la DF.

Si la planxa és gofrada, la forma i dimensions del grabat ha de ser l'indicat a la DT.

Tipus d'acer: S235JR

Tolerències:

- Amplària de muntatge
  - Amplària nominal =< 700 mm: + 4 mm, - 0 mm
  - Amplària nominal > 700 mm: + 5 mm, - 0 mm
- Llargària de la planxa: + 3%, - 0%
- Gruix de la planxa:
  - Gruix nominal =< 0,8 mm: ± 0,10 mm
  - Gruix nominal > 0,8 mm: ± 0,15 mm
- Mòdul resistent i moment d'inèrcia: + 5%, - 0%

2.- CONDICIONS DE SUBMINISTRAMENT I EMMAGATZEMATGE

Subministrament: Embalades en paquets protegits amb fusta, de manera que no s'alterin les seves característiques.

Les planxes s'han de subministrar tallades a mida, del taller, diferenciades per tipus de perfil i acabats.

Emmagatzematge: als seus embalatges, col·locats lleugerament inclinats per que permetin evacuar l'aigua, en llocs protegits d'impactes.

3.- UNITAT I CRITERIS D'AMIDAMENT

Unitat d'amidament: la indicada a la descripció de l'element

Criteri d'amidament: quantitat necessària subministrada a l'obra

4.- NORMATIVA DE COMPLIMENT OBLIGATORI

* UNE 36130:1991 Bandas (chapas y bobinas), de acero bajo en carbono, galvanizadas en continuo por inmersión en caliente para conformación en frio. Condiciones técnicas de suministro.

5.- CONDICIONS DE CONTROL DE RECEPCIÓ

OPERACIONS DE CONTROL:

Les tasques de control a realitzar són les següents:

Inspecció visual del material a la seva recepció.

- Abans de començar l'obra, si varia el subministrament, i per cada tipus diferent que arribi a l'obra, es demanaran al contractista els certificats del fabricant que garanteixin el compliment del plec de condicions tècniques, incloent els resultats dels assaigs següents, realitzats per un laboratori acreditat:
  - Tipus d'acer, segons CTE DB SE-A.
  - Característiques del recobriment, segons UNE 36-130
  - Característiques mecàniques:
    - Resistència a la tracció
    - Allargament mínim
    - Duresa Brinell
  - Característiques geomètriques:
    - Gruix
    - Llargària
    - Amplària

En cas de no presentar aquests resultats, o que la DF tingui dubtes de la seva representativitat, es realitzaran aquests assaigs sobre el material rebut, a càrrec del contractista.

En cas de que el material disposi de la Marca AENOR, marcatge CE o altre legalment reconeguda a un país de l'UE, es pot prescindir de la presentació dels assaigs de control de recepció.

CRITERIS DE PRESA DE MOSTRES:

Els controls s'han de realitzar segons les instruccions de la DF i els criteris indicats a les normes de procediment corresponents.

INTERPRETACIÓ DE RESULTATS I ACTUACIONS EN CAS D'INCOMPLIMENT:

Si en els terminis establerts al començar l'obra no es fa l'entrega dels certificats de qualitat del fabricant, s'ha de realitzar una sèrie completa d'assaigs a càrrec del Contractista.

Els resultats dels assaigs sobre totes les peces de les mostres han de complir les condicions especificades. En cas d'incompliment, s'ha de repetir l'assaig, a càrrec del contractista, sobre el doble número de mostres del mateix lot, acceptant-se aquest, quan els resultats obtinguts sobre totes les peces resultin satisfactoris.

B0 - MATERIALS BÀSICS

B0D - MATERIALS PER A ENCOFRATS I APUNTALAMENTS

B0D2 - TAULONS

1.- DEFINICIÓ I CARACTERÍSTIQUES DELS ELEMENTS

Tauló de fusta que prové de troncs sans de fibres rectes, uniformes, apretades i paral·leles.

CARACTERÍSTIQUES GENERALS:

Les cares han de ser planes, escairades i han de tenir les arestes vives.

Els extrems han d'estar acabats mitjançant tall de serra, a escaire.

Ha de conservar les seves característiques per al nombre d'usos previstos.

No ha de tenir signes de putrefacció, corcs, fongs, nusos morts, estelles, semes ni descoloracions.

Es poden admetre esquerdes superficials produïdes per la dessecació que no afectin les característiques de la fusta.

Pes específic aparent (UNE 56-531) (P):): 4 <= P <= 6 kN/m3

Contingut d'humitat (UNE 56-529): <= 15%

Higroscopicitat (UNE 56-532): Normal

Coeficient de contracció volumètrica (UNE 56533) (C): 0,35% <= C <= 0,55%

Coeficient d'elasticitat:

- Fusta de pi: Aprox. 15000 N/mm2
- Fusta d'avet: Aprox. 14000 N/mm2

Duresa (UNE 56-534): <= 4

Resistència a la compressió (UNE 56-535):

- En la direcció paral·lela a les fibres: >= 30 N/mm2
- En la direcció perpendicular a les fibres: >= 10 N/mm2

Resistència a la tracció (UNE 56-538):

- En la direcció paral·lela a les fibres: >= 30 N/mm2
- En la direcció perpendicular a les fibres: >= 2,5 N/mm2

Resistència a la flexió (UNE 56-537): >= 30 N/mm2

Resistència a l'esforç tallant: >= 5 N/mm2

Resistència al clivellament (UNE 56-539): >= 1,5 N/mm2

Toleràncies:

- Llargària nominal: + 50 mm, - 25 mm
- Amplària nominal: ± 2 mm

Classe	Gruix nominal (mm)		
	< 50	50 a 75	> 75
	Tolerància (mm)		
T1	±3	±4	+6,-3
T2	±2	±3	+5,-2
T3	±1,5	±1,5	±1,5

- Fletxa: ± 5 mm/m
- Torsió: ± 2°

2.- CONDICIONS DE SUBMINISTRAMENT I EMMAGATZEMATGE

Subministrament: De manera que no s'alterin les seves condicions.

Emmagatzematge: De manera que no es deformin i en llocs secs i ventilats, sense contacte directe amb el terra.

3.- UNITAT I CRITERIS D'AMIDAMENT

Unitat d'amidament: la indicada a la descripció de l'element

Criteri d'amidament: quantitat necessària subministrada a l'obra

4.- NORMATIVA DE COMPLIMENT OBLIGATORI

No hi ha normativa de compliment obligatori.

B0 - MATERIALS BÀSICS

B0D - MATERIALS PER A ENCOFRATS I APUNTALAMENTS

B0D7 - TAULERS

1.- DEFINICIÓ I CARACTERÍSTIQUES DELS ELEMENTS

Taulers encofrats.

S'han considerat els tipus següents:

- Tauler de fusta
- Tauler aglomerat de fusta

CARACTERÍSTIQUES GENERALS:

Les cares han de ser planes, escairades i han de tenir les arestes vives.

Els extrems han d'estar acabats mitjançant tall de serra, a escaire.

Ha de conservar les seves característiques per al nombre d'usos previstos.

Toleràncies:

- Llargària nominal: + 50 mm, - 25 mm
- Amplària nominal: ± 2 mm
- Gruix: ± 0,3 mm
- Rectitud d'arestes: ± 2 mm/m
- Angles: ± 1°

TAULERS DE FUSTA:

Tauler de fusta que prové de troncs sans de fibres rectes, uniformes, apretades i paral·leles.

No ha de tenir signes de putrefacció, corcs, fongs, nusos morts, estelles, semes ni descoloracions.

Es poden admetre esquerdes superficials produïdes per la dessecació que no afectin les característiques de la fusta.

Pes específic aparent (UNE 56-531) (P):): 4 <= P <= 6 kN/m3

Contingut d'humitat (UNE 56-529): <= 15%

Higroscopicitat (UNE 56-532): Normal

Coeficient de contracció volumètrica (UNE 56533) (C): 0,35% <= C <= 0,55%

Coeficient d'elasticitat:

- Fusta de pi: Aprox. 15000 N/mm2
- Fusta d'avet: Aprox. 14000 N/mm2

Duresa (UNE 56-534): <= 4

Resistència a la compressió (UNE 56-535):

- En la direcció paral·lela a les fibres: >= 30 N/mm2
- En la direcció perpendicular a les fibres: >= 10 N/mm2

Resistència a la tracció (UNE 56-538):

- En la direcció paral·lela a les fibres: >= 30 N/mm2
- En la direcció perpendicular a les fibres: >= 2,5 N/mm2

Resistència a la flexió (UNE 56-537): >= 30 N/mm2

Resistència a l'esforç tallant: >= 5 N/mm2

Resistència al clivellament (UNE 56-539): >= 1,5 N/mm2

TAULERS D'AGLOMERAT DE FUSTA:

Tauler de fibres lignocel·lulòsiques aglomerades en sec per mitjà de resines sintètiques i premsat en calent.

Ha d'estar fregat amb paper de vidre per ambdues cares.

No ha de tenir defectes superficials.

Pes específic: >= 6,5 kN/m3

Mòdul d'elasticitat:

- Mínim: 2100 N/mm2
- Mitjà: 2500 N/mm2

Humitat del tauler (UNE 56710): >= 7%, <= 10%

Inflament en:

- Gruix: <= 3%
- Llargària: <= 0,3%
- Absorció d'aigua: <= 6%

Resistència a la tracció perpendicular a les cares: >= 0,6 N/mm2

Resistència a l'arrencada de cargols:

- A la cara: >= 1,40 kN
- Al cantell: >= 1,15 kN

2.- CONDICIONS DE SUBMINISTRAMENT I EMMAGATZEMATGE

Subministrament: De manera que no s'alterin les seves condicions.

Emmagatzematge: De manera que no es deformin i en llocs secs i ventilats, sense contacte directe amb el terra.

3.- UNITAT I CRITERIS D'AMIDAMENT

Unitat d'amidament: la indicada a la descripció de l'element

Criteri d'amidament: quantitat necessària subministrada a l'obra

4.- NORMATIVA DE COMPLIMENT OBLIGATORI

No hi ha normativa de compliment obligatori.

B0 - MATERIALS BÀSICS

B0F - MATERIALS BÀSICS DE CERÀMICA

B0F1 - MAONS CERÀMICS

1.- DEFINICIÓ I CARACTERÍSTIQUES DELS ELEMENTS

Peces d'argila cuita utilitzades en el ram de paleta (façanes vistes o revestides, estructures portants i no portants, murs i divisòries interiors, tant a edificació com a enginyeria civil)

S'han considerat els tipus següents:

En funció de la densitat aparent:

- Peces LD, amb una densitat aparent menor o igual a 1000 kg/m3, per a parets revestides
- Peces HD, peces per a elements sense revestir o per a revestir i amb una densitat aparent més gran de 1000 kg/m3

En funció del nivell de confiança de les peces respecte a la resistència a la compressió:

- Peces de categoria I: peces amb una resistència a compressió declarada amb probabilitat de no assolir-se inferior al 5%.
- Peces de categoria II: peces que no compleixen el nivell de confiança especificat per la categoria I.

En funció del volum i disposició de forats:

- Peces massisses
- Peces calades
- Peces alleugerides
- Peces foradades

CARACTERÍSTIQUES GENERALS:

Les peces han de presentar regularitat de dimensions i de forma.

No ha de tenir esquerdes, forats, exfoliacions, ni escrostonaments d'arestes.

Si és de cara vista no ha de tenir imperfeccions, taques, cremades, etc. i la uniformitat de color en el maó i en el conjunt de les remeses ha de complir les condicions subjectives requerides per la DF.

La disposició dels forats ha de ser de manera que no hi hagi risc de que apareguin fissures en els envanets i parets de la peça durant la seva manipulació o col·locació.
Ha de tenir una textura uniforme. Està suficientment cuit si s'aprecia un so agut en ser colpejat i un color uniforme en fracturar-se.
El fabricant ha de declarar la dimensions nominals de les peces en mil·límetres i en l'ordre de llarg, ample i alt.
Volum de forats:
- Massís: <= 25%
- Calat: <= 45%
- Alleugerit: <= 55%
- Foradat: <= 70%

Volum de cada forat: <= 12,5%
Gruix total dels envanets (relació amb el gruix total):
- Massís: >= 37,5%
- Calat: >= 30%
- Alleugerit: >= 20%

Les característiques següents han de complir amb els valors declarats pel fabricant, assajades segons la norma corresponent, dins del límit de tolerància indicat, en el seu cas:
Característiques essencials en peces per a ús en elements amb requisits estructurals:
- Resistència mitja a compressió (UNE-EN 772-1): >= 5 N/mm2, >= valor declarat pel fabricant, amb indicació de categoria I o II
- Adherència (UNE-EN 1052-3): >= valor declarat pel fabricant
- Contingut en sals solubles actives (UNE-EN 772-5): <= valor declarat pel fabricant, amb indicació de la seva categoria

Característiques essencials en peces per a ús en elements amb exigències davant el foc:
- Classe de reacció al foc: exigència en funció del contingut en massa o volum, de materials orgànics distribuïts de forma homogènia:
  - Peces amb <= 1,0%: A1
  - Peces amb > 1,0% (UNE-EN 13501-1)

Característiques essencials en peces per a ús en elements amb exigències acústiques:
- Tolerància en les dimensions (UNE-EN 772-16): <= valor declarat pel fabricant, amb indicació de la categoria
- Forma de la peça (UNE-EN 771-1)
- Especificacions dels forats: Disposició, volum, superfície, gruix dels envanets (UNE-EN 772-3)
- Densitat absoluta (UNE-EN 772-13):
- Tolerancia de la densitat (UNE-EN 772-13): El valor declarat pel fabricant ha d'estar dins dels límits següents en funció de la categoria.
  - D1: <= 10%
  - D2: <= 5%
  - Dm: <= desviació declarada pel fabricant en %

Característiques essencials en peces per als usos previstos en l'apartat 4.1 del DB HE 1:
- Propietats tèrmiques (UNE-EN 1745)
- Permeabilitat al vapor d'aigua (UNE-EN 1745)

Els pinyols de calç no han de reduir la resistència de la peça (després de l'assaig reiteratiu sobre aigua en ebullició i la dessecació posterior a una temperatura de 105°C) en més de 10% si el maó és per a revestir i un 5% si es de cara vista, ni han de provocar més escrostonaments dels admesos un cop s'hagi submergit en aigua un temps mínim de 24 h.

PECES LD:
Les característiques següents han de complir amb els valors declarats pel fabricant, assajades segons la norma corresponent, dins del límit de tolerància indicat, en el seu cas:
Característiques essencials:
- Per a ús de cara vista o amb protecció de morter de capa fina:
  - Durabilitat (resistència gel/desgel)

Característiques essencials en peces per a ús en elements amb requisits estructurals:
- Per a peces perforades horitzontalment amb una dimensió >= 400 mm i envanets exteriors < a 12 mm que hagin d'anar revestides amb un lliscat:
  - Expansió per humitat (UNE-EN 772-19)
- Per a ús de cara vista o amb protecció de morter de capa fina:
  - Contingut en sals solubles actives (UNE-EN 772-5): El valor declarat pel fabricant ha d'estar dins dels límits especificats a l'UNE-EN 771-1 en funció de la categoria

Característiques essencials en peces per a ús en elements amb exigències acústiques:
- Densitat aparent (UNE-EN 772-13): <= 1000 kg/m3

PECES HD:
Les característiques següents han de complir amb els valors declarats pel fabricant, assajades segons la norma corresponent, dins del límit de tolerància indicat, en el seu cas:
Característiques essencials:
- Durabilitat (resistència gel/desgel): Indicació de la categoria en funció del grau d'exposició

Característiques essencials en peces per a ús en elements amb requisits estructurals:
- Expansió per humitat (UNE-EN 772-19)
- Per a ús de cara vista o amb protecció de morter de capa fina:
  - Contingut en sals solubles actives (UNE-EN 772-5): El valor declarat pel fabricant ha d'estar dins dels límits especificats a l'UNE-EN 771-1 en funció de la categoria

Característiques essencials en peces per a ús en elements amb exigències acústiques:
- Densitat aparent (UNE-EN 772-13): >= 1000 kg/m3

Característiques essencials en peces per a ús en cara vista o en barreres anticapil·laritat:
- Absorció d'aigua: <= valor declarat pel fabricant
  - Cara vista (UNE-EN 771-1)
  - Barreres anticapil.laritat (UNE-EN 772-7)

Característiques complementàries:
- Succió immersió 60 ±2 s (UNE-EN 772-11) : <= valor declarat pel fabricant

2.- CONDICIONS DE SUBMINISTRAMENT I EMMAGATZEMATGE

Subministrament: Empaquetats sobre palets, de manera no totalment hermètica.

Emmagatzematge: De manera que no es trenquin o s'escantonin. No han d'estar en contacte amb terres que continguin solucions salines, ni amb productes que puguin modificar les seves característiques (cendres, fertilitzants, greixos, etc.).

3.- UNITAT I CRITERIS D'AMIDAMENT

Unitat d'amidament: la indicada a la descripció de l'element

Criteri d'amidament: quantitat necessària subministrada a l'obra

4.- NORMATIVA DE COMPLIMENT OBLIGATORI

UNE-EN 771-1:2003 Especificaciones de piezas para fábrica de albañilería. Parte 1: Piezas de arcilla cocida.

UNE-EN 771-1:2003/A1:2006 Especificaciones de piezas para fábrica de albañilería. Parte 1: Piezas de arcilla cocida.

Real Decreto 314/2006, de 17 de marzo, por el que se aprueba el Código Técnico de la Edificación Parte 2. Documento Básico de Seguridad estructural Fábrica DB-SE-F.

5.- CONDICIONS DE CONTROL DE RECEPCIÓ

CONDICIONS DE MARCATGE I CONTROL DE LA DOCUMENTACIÓ:

Si el material ha de ser component del full principal del tancament exterior d'un edifici, el fabricant ha de declarar els valors de les propietats hídriques següents, d'acord amb l'especificat en l'apartat 4.1 del DB HS 1:

- Absorció d'aigua per capil·laritat
- Succió o tasa d'absorció d'aigua inicial (kg/m2.min)
- Absorció d'aigua a llarg termini o per immersió total (% o g/m3)

El subministrador ha de posar a disposició de la DF en el cas que aquesta ho sol·liciti, la documentació següent, que acredita el marcatge CE, segons el sistema d'avaluació de conformitat aplicable, d'acord amb el que disposa l'apartat 7.2.1 del CTE:

- Productes per a murs, pilars i particions (peces Categoria I*). * Peces amb una resistència a compressió declarada amb una probabilitat d'error inferior o igual al 5%. Es pot determinar amb el valor mitjà o amb el valor característic:
  - Sistema 2+: Declaració de Prestacions
- Productes per a murs, pilars i particions (peces Categoria II**). ** Peces amb una resistència a compressió declarada amb una probabilitat d'error superior al 5%. Es pot determinar amb el valor mitjà o amb el valor característic:
  - Sistema 4: Declaració de Prestacions

A l'embalatge o a l'albarà de lliurament han de constar-hi les dades següents:

- Classificació segons DB-SE-F (Taula 4.1)
- Marca CE de conformitat amb el que disposen els Reials Decrets 1630/1992 de 29 de desembre i 1328/1995 de 28 de juliol. El símbol normalitzat del marcatge CE s'ha d'acompanyar de la següent informació:
  - Numero d'identificació del organisme notificat (només per al sistema 2+)
  - Marca del fabricant i lloc d'origen
  - Dos últims dígits del any en que s'ha imprès el marcat CE.
  - Número del certificat de conformitat del control de producció a fàbrica, en el seu cas
  - Referència a la norma EN 771-1
  - Descripció de producte: nom generic, material, dimensions, .. i ús al que va destinat.
  - Informació de les característiques essencials segons annex ZA de l'UNE-EN 771-1

OPERACIONS DE CONTROL:

El control de recepció de material verificarà que les característiques dels materials són coincidents amb l'establert en la DT. Aquest control ha de complir l'especificat en l'apartat 7.2 del CTE.

Control de documentació: documents d'origen (full de subministrament i etiquetat), certificat de garantia del fabricant, en el seu cas, (signat per persona física) i els documents de conformitat o autoritzacions administratives exigides, inclòs la documentació corresponent al marcatge CE quan sigui pertinent.

Control mitjançant distintius de qualitat i avaluacions d'idoneïtat: En el cas que el fabricant disposi de marques de qualitat, ha d'aportar-ne la documentació corresponent

Control de recepció mitjançant assaigs: Si el material disposa d'una marca legalment reconeguda a un país de la CEE (Marcatge CE, AENOR, etc.) es podrà prescindir dels assaigs de control de recepció de les característiques del material garantides per la marca; i la DF sol·licitarà en aquest cas, els resultats dels assaigs corresponents al subministrament rebut. En qualsevol cas, la DF podrà sol·licitar assaigs de control de recepció si ho creu convenient.

Les peces de categoria I tindran una resistència declarada. El fabricant aportarà la documentació que acrediti que el valor declarat de la resistència a compressió s'obtingui segons estableix l'UNE-EN 771-3 i assajades segons l'UNE-EN 772-1, i l'existència d'un pla de control de producció industrial que doni garanties.

Les peces de categoria II tindran una resistència a compressió declarada igual al valor mig obtingut en assaig segons UNE-EN 772-1, tot i que el nivell de confiança pot resultar inferior al 95%.

En el cas que es realitzi el control mitjançant assaigs, s'ha de fer les comprovacions següents:

- Abans de començar l'obra de cada 45000 unitats que arribin a l'obra, s'ha de determinar la resistència a la compressió d'una mostra de 6 maons, segons la norma UNE-EN 772-1.

CRITERIS DE PRESA DE MOSTRES:

S'han de seguir les instruccions de la DF i els criteris de les normes de procediment indicades en cada assaig.

INTERPRETACIÓ DE RESULTATS I ACTUACIONS EN CAS D'INCOMPLIMENT:

Si en els terminis establerts al començar l'obra no es fa l'entrega dels certificats de qualitat del fabricant, es realitzarà una sèrie completa d'assaigs sobre el material rebut a càrrec del Contractista.

En general, els resultats dels assaigs sobre totes les peces de les mostres han de complir les condicions especificades.

En el cas de la resistència a compressió, el valor a comparar amb l'especificació s'obtindrà amb la fórmula: Rck = Rc - 1,64 s, essent:

- s: Desviació típica (n-1), s ^2 = (Rci Rc) ^2/(n-1)
- Rc: Valor mig de les resistències de les provetes
- Rci: Valor de resistència de cada proveta
- n: Nombre de provetes assajades

En cas d'incompliment en un assaig, es repetirà, a càrrec del contractista, sobre el doble numero de mostres del mateix lot, acceptant-ne aquest, quan els resultats obtinguts siguin conformes a les especificacions exigides.

- En element estructural incloure la verificació:
  - En el cas de l'assaig de massa, es prendrà com a resultat el valor mig de les 6 determinacions realitzades.

B1 - MATERIALS PER A PROTECCIONS INDIVIDUALS, COL·LECTIVES, IMPLANTACIÓ I ASISTÈNCIES TÈCNIQUES

B1Z - MATERIALS AUXILIARS PER A SEGURETAT I SALUT

B1Z6 - MATERIALS AUXILIARS PER A TANCAMENTS I DIVISÒRIES PER A SEGURETAT I SALUT

1.- DEFINICIÓ I CARACTERÍSTIQUES DELS ELEMENTS

Tanca mòbil d'acer galvanitzat formada per bastidor i malla electrosoldada.

CARACTERÍSTIQUES GENERALS:

Ha de tenir una superfície llisa i uniforme.

No ha de tenir cops, porus ni d'altres deformacions o defectes superficials.

La malla ha d'estar fixada al bastidor i sense guerxaments.

Els perfils i la malla han de ser d'acer galvanitzat en calent per un procés d'immersió contínua.

El recobriment de zinc ha de ser homogeni i continu en tota la seva superfície i no ha de tenir esquerdes, exfoliacions ni despreniments.

Protecció de la galvanització: >= 385 g/m2

Protecció de la galvanització a les soldadures: >= 345 g/m2

Puresa del zinc: >= 98,5%

Tolerències:

- Rectitud d'arestes: ± 2 mm/m
- Planor: ± 1 mm/m
- Angles: ± 1 mm

2.- CONDICIONS DE SUBMINISTRAMENT I EMMAGATZEMATGE

Subministrament: Amb els elements que calguin per tal d'assegurar el seu escairat, rectitud i planor.

Emmagatzematge: Protegit de les pluges, els focus d'humitat i les zones on pugui rebre impactes. No ha d'estar en contacte amb el terra.

3.- UNITAT I CRITERIS D'AMIDAMENT

Unitat d'amidament: la indicada a la descripció de l'element

Criteri d'amidament: quantitat necessària subministrada a l'obra

4.- NORMATIVA DE COMPLIMENT OBLIGATORI

No hi ha normativa de compliment obligatori.

B7 - MATERIALS PER A IMPERMEABILITZACIONS I AÏLLAMENTS

B7B - GEOTÈXTILS

B7B1 - GEOTÈXTILS

1.- DEFINICIÓ I CARACTERÍSTIQUES DELS ELEMENTS

Làmina formada per feltres de teixits sintètics.

S'han considerat els materials següents:

- Feltre de polipropilè format per filaments sintètics no teixits lligats mecànicament
- Feltre de polièster termoestable fet amb fibres de polièster sense teixir, consolidat mecànicament mitjançant punxonament
- Feltre amb un 70% de fibres de polipropilè i un 30% de fibres de polietilè, sense teixir, termosoldat
- Feltre teixit de fibres de polipropilè
- Fibra de vidre amb insercions de fils de reforç longitudinals

CARACTERÍSTIQUES GENERALS:

La funció principal del geotèxtil pot ser:

- F: Filtració
- S: Separació
- R: Reforç
- D: Drenatge
- P: Protecció
- STR: Relaxació de tensions entre capes del ferm

Un geotèxtil pot ser apte per varies funcions.

La funció de separació no es pot especificar sola, ha d'anar amb la de filtració o reforç.

La làmina estesa ha de tenir un aspecte uniforme i sense defectes. Les vores han de ser rectes.

Ha de ser resistent a la perforació i als esforços de tracció en el seu pla.

Ha de ser permeable a l'aigua i al vapor.

Ha de resistir l'acció dels agents climàtics i de les substàncies actives naturals del sòl.

Els geotèxtils que no s'hagin sotmès a l'assaig de resistència a la intempèrie s'han de cobrir abans de 24 h des de la seva col·locació.

Les característiques exigides per als geotèxtils estan en funció de l'ús i venen regulats per la norma corresponent. La relació ús-norma-funcions és la següent:

- UNE-EN 13249: Carreteres i altres zones de trànsit, excepte vies ferroviàries i capes de rodadura asfàltica): F, R, F+S, F+R+S
- UNE-EN 13250: Construccions ferroviàries: F, R, F+S, F+R+S
- UNE-EN 13251: Moviments de terres, fonaments i estructures de contenció: F, R, F+S, R+S, F+R, F+R+S
- UNE-EN 13252: Sistemes de drenatge: F, D, F+S, F+D, F+S+D
- UNE-EN 13253: Obres per al control de l'erosió: protecció costera i revestiment de talussos: F, R, F+S, R+S, F+R, F+R+S
- UNE-EN 13254: Construcció d'embassaments i presses: F, R, P, F+S, R+S, F+R, R+P, F+R+S
- UNE-EN 13255: Construcció de canals: F, R, P, F+S, R+S, F+R, R+P, F+R+S
- UNE-EN 13256: Construcció de túnels i estructures subterrànies: P
- UNE-EN 13257: Abocadors de residus sòlids: F, R, P, F+S, R+S, F+R, R+P, F+R+S
- UNE-EN 13265: Contenidors de residus líquids: F, R, P, F+R, R+P

Les característiques següents han de complir amb els valors declarats pel fabricant, assajades segons la norma corresponent, dins del límit de tolerància indicat, en el seu cas:

Per a tots els geotèxtils:

- Característiques essencials:
  - Massa per unitat de superfície (UNE-EN ISO 9864)
  - Resistència a la tracció (UNE-EN ISO 10319)
  - Durabilitat (UNE EN corresponent segons l'ús)
- Característiques complementàries:
  - Deteriorament durant la instal.lació (UNE-ENV ISO 10722-1)
  - Resistència a la intempèrie (UNE-EN 12224), excepte en túnels
  - Allargament a la càrrega màxima (UNE-EN ISO 10319), en drenatge
- Característiques complementàries per a condicions d'us específiques:
  - Resistència a la tracció d'unions i costures (UNE-EN ISO 10321)
  - Resistència a l'envelliment químic (UNE-EN ISO 13438, UNE-ENV 12447, UNE-ENV ISO 12960)
  - Resistència a la degradació microbiològica (UNE-EN 1225)
  - Abrasió (UNE-EN ISO 13427), en construccions ferroviàries
  - Característiques de fricció (UNE-EN ISO 12957-1, UNE-EN ISO 12957-2), en drenatge

Funció: Filtració (F).

- Característiques essencials:
  - Resistència a la perforació dinàmica (UNE-EN 918)
  - Dimensió d'obertura característica (UNE-EN ISO 12956)
  - Permeabilitat a l'aigua perpendicularment al pla (UNE-EN ISO 11058)
- Característiques complementàries:
  - Allargament a la càrrega màxima (UNE-EN ISO 10319)
- Característiques complementàries per a condicions d'us específiques:
  - Punxonament estàtic (assaig CBR) (UNE-EN ISO 12236)
  - Característiques de fricció (UNE-EN ISO 12957-1, UNE-EN ISO 12957-2), excepte en drenatge

Funció: Reforç (R) o Reforç i Separació (R+S):

- Característiques essencials:
  - Allargament a la càrrega màxima (UNE-EN ISO 10319)
  - Punxonament estàtic (assaig CBR) (UNE-EN ISO 12236)
  - Resistència a la perforació dinàmica (UNE-EN 918)
- Característiques complementàries:
  - Característiques de fricció (UNE-EN ISO 12957-1, UNE-EN ISO 12957-2)
  - Fluència en tracció (UNE-EN ISO 13431), excepte en carreteres
  - Permeabilitat a l'aigua perpendicularment al pla (UNE-EN ISO 11058)
- Característiques complementàries per a condicions d'us específiques:
  - Fluència en tracció (UNE-EN ISO 13431), en carreteres

Funció: Filtració i Separació (F+S):

- Característiques essencials:
  - Punxonament estàtic (assaig CBR) (UNE-EN ISO 12236)
  - Resistència a la perforació dinàmica (UNE-EN 918)
  - Dimensió d'obertura característica (UNE-EN ISO 12956)
  - Permeabilitat a l'aigua perpendicularment al pla (UNE-EN ISO 11058)

Funció: Reforç i Filtració (R+F) o Filtració, Reforç i Separació (F+R+S):

- Característiques essencials:
  - Allargament a la càrrega màxima (UNE-EN ISO 10319)
  - Resistència a la perforació dinàmica (UNE-EN 918)
  - Dimensió d'obertura característica (UNE-EN ISO 12956)
  - Punxonament estàtic (assaig CBR) (UNE-EN ISO 12236), excepte en moviments de terres i fonaments
  - Permeabilitat a l'aigua perpendicularment al pla (UNE-EN ISO 11058), excepte en moviments de terres i fonaments

Funció: Drenatge (D):

- Característiques essencials:
  - Capacitat de fluxe d'aigua en el pla (UNE-EN ISO 12958)
- Característiques complementàries:
  - Fluència en tracció (UNE-EN ISO 13431)

Funció: Filtració i drenatge (F+D):

- Característiques essencials:
  - Resistència a la perforació dinàmica (UNE-EN 918)
  - Capacitat de fluxe d'aigua en el pla (UNE-EN ISO 12958)
  - Dimensió d'obertura característica (UNE-EN ISO 12956)

- Permeabilitat a l'aigua perpendicularment al pla (UNE-EN ISO 11058)

Funció: Filtració, separació i drenatge (F+S+D):

- Característiques essencials:
  - Resistència a la perforació dinàmica (UNE-EN 918)
  - Punxonament estàtic (assaig CBR) (UNE-EN ISO 12236)
  - Capacitat de fluxe d'aigua en el pla (UNE-EN ISO 12958)
  - Dimensió d'obertura característica (UNE-EN ISO 12956)
  - Permeabilitat a l'aigua perpendicularment al pla (UNE-EN ISO 11058)

Funció: Protecció (P):

- Característiques essencials:
  - Allargament a la càrrega màxima (UNE-EN ISO 10319)
  - Resistència a la perforació dinàmica (UNE-EN 918)
  - Eficàcia de la protecció: (UNE-EN 13719, UNE-EN 14574)
- Característiques complementàries per a condicions d'us específiques:
  - Característiques de fricció (UNE-EN ISO 12957-1, UNE-EN ISO 12957-2)

Funció: Reforç i Protecció (R+P):

- Característiques essencials:
  - Allargament a la càrrega màxima (UNE-EN ISO 10319)
  - Punxonament estàtic (assaig CBR) (UNE-EN ISO 12236)
  - Resistència a la perforació dinàmica (UNE-EN 918)
  - Eficàcia de la protecció: (UNE-EN 13719, UNE-EN 14574)

Funció relaxació de tensions (STR):

- Característiques essencials:
  - Allargament a la càrrega màxima (UNE-EN ISO 10319)
  - Punxonament estàtic (assaig CBR) (UNE-EN ISO 12236)
  - Retenció del betúm: (UNE-EN 15381)

Si el material se utilitza en obres de carreteres regulades per el PG 3, compliran les especificacions addicionals per a cada ús que s'especifiquen a l'article 290 del mateix.

2.- CONDICIONS DE SUBMINISTRAMENT I EMMAGATZEMATGE

Subministrament: Empaquetat en rotlles, sense unions.

Emmagatzematge: Els rotlles s'han de mantenir en el seu envàs, apilats en posició horitzontal amb un màxim de 5 filades posades en la mateixa direcció, entre 5°C i 35°C, en llocs protegits del sol, la pluja i la humitat.

3.- UNITAT I CRITERIS D'AMIDAMENT

Unitat d'amidament: la indicada a la descripció de l'element

Criteri d'amidament: quantitat necessària subministrada a l'obra

4.- NORMATIVA DE COMPLIMENT OBLIGATORI

UNE-EN 13249:2001 Geotextiles y productos relacionados. Requisitos para su uso en la construcción de carreteras y otras zonas de tráfico (excluyendo las vías férreas y las capas de rodadura asfáltica).

UNE-EN 13250:2001 Geotextiles y productos relacionados. Requisitos para su uso en construcciones ferroviarias.

UNE-EN 13251:2001 Geotextiles y productos relacionados. Requisitos para su uso en movimientos de tierras, cimentaciones y estructuras de contención.

UNE-EN 13252:2001 Geotextiles y productos relacionados. Requisitos para su uso en sistemas de drenaje.

UNE-EN 13253:2001 Geotextiles y productos relacionados. Requisitos para su uso en obras para el control de la erosión (protección costera y revestimiento de taludes).

UNE-EN 13254:2001 Geotextiles y productos relacionados. Requisitos para su uso en la construcción de embalses y presas.

UNE-EN 13255:2001 Geotextiles y productos relacionados. Requisitos para su uso en la construcción de canales.

UNE-EN 13256:2001 Geotextiles y productos relacionados. Requisitos para su uso en la construcción de túneles y estructuras subterráneas.

UNE-EN 13257:2001 Geotextiles y productos relacionados. Requisitos para su uso en los vertederos de residuos sólidos.

UNE-EN 13265:2001 Geotextiles y productos relacionados. Requisitos para su uso en proyectos de contenedores de residuos líquidos.

* Orden FOM/2523/2014, de 12 de diciembre, por la que se actualizan determinados artículos del pliego de prescripciones técnicas generales para obras de carreteras y puentes, relativos a materiales básicos, a firmes y pavimentos, y a señalización, balizamiento y sistemas de contención de vehículos.

5.- CONDICIONS DE CONTROL DE RECEPCIÓ

CONDICIONS DE MARCATGE I CONTROL DE LA DOCUMENTACIÓ:

El subministrador ha de posar a disposició de la DF en el cas que aquesta ho sol·liciti, la documentació següent, que acredita el marcatge CE, segons el sistema d'avaluació de conformitat aplicable, d'acord amb el que disposa l'apartat 7.2.1 del CTE:

- Productes per a fonamentacions i murs de contenció de Funcio: Filtració i reforç,
- Productes per a canals de Funcio: Filtració, reforç i protecció,
- Productes per a sistemes de drenatge de Funcio: Filtració i drenatge,
- Productes per a vies fèrries de Funcio: Filtració i reforç,
- Productes per a túnels i estructures subterrànies de Funcio: Protecció,
- Productes per a embassaments i preses de Funcio: Filtració i reforç,
- Productes per a abocadors de residus sòlids de Funcio: Filtració i reforç,
- Productes per a carreteres i altres vies de trànsit de Funcio: Filtració i reforç,
- Productes per a obres de control de l'erosió de Funcio: Filtració i reforç,

- Productes per a projectes de contenidors de residus líquids de Funcio: Filtració, reforç i protecció:
  - Sistema 2+: Declaració de Prestacions
- Productes per a embassaments i preses de Funcio: Separació,
- Productes per a carreteres i altres vies de trànsit de Funcio: Separació,
- Productes per a vies fèrries de Funcio: Separació,
- Productes per a obres de control de l'erosió de Funcio: Separació,
- Productes per a fonamentacions i murs de contenció de Funcio: Separació,
- Productes per a abocadors de residus sòlids de Funcio: Separació,
- Productes per a canals de Funcio: Separació,
- Productes per a sistemes de drenatge de Funcio: Separació:
  - Sistema 4: Declaració de Prestacions

Han d'anar acompanyades d'un albarà amb les següents dades:

- Noms i adreces del fabricant i de la empresa subministradora
- Dates de subministrament i de fabricació
- Quantitat que es subministra
- Designació de la marca comercial i tipus de producte subministrat
- Nom i adreça del comprador i del destí
- Referència de la comanda
- Condicions d'emmagatzematge si fos necessari

La etiqueta de marcatge CE pot estar fixada directament al geotèxtil, al embalatge o a la documentació de acompanyament, i ha de tenir les dades que indiqui la norma o normes UNE-EN sota les que s'hagi fet marcatge.

El producte ha de portar marques d'identificació per al control durant la instal·lació, que contenguin com a mínim nom i tipus de producte, que es repeteixin cada 5 m.

Informació que s'ha de subministrar amb al producte:

- Nom del fabricant o marca comercial
- Identificació del producte
- Massa nominal en kg
- Dimensions
- Massa nominal per unitat de superfície (g/m2)
- Tipus de polímer principal
- Classificació del producte segons ISO 10318

OPERACIONS DE CONTROL:

Comprobació de que la documentació que acompanya al producte es la establerta al punt anterior.

Verificació de que els valors declarats als documents de marcatge CE compleixen les especificacions de la DT.

Inspecció visual del material en cada subministrament.

Si es detecta qualsevol anomalia durant el transport, emmagatzematge o manipulació dels productes, la DF pot disposar en qualsevol moment la realització de comprovacions i assajos.

CRITERIS DE PRESA DE MOSTRES:

Els controls s'han de realitzar segons les instruccions de la DF i els criteris indicats a les normes de procediment corresponents.

INTERPRETACIÓ DE RESULTATS I ACTUACIONS EN CAS D'INCOMPLIMENT:

No s'admetran les membranes que no es presentin en bon estat, degudament etiquetades i acompanyades amb el corresponent certificat de qualitat del fabricant on es garanteixin les condicions exigides.

En cas de no conformitat d'algun assaig o comprovació, la DF indicarà les mesures a adoptar (nous assajos o rebuig del lot).

B7 - MATERIALS PER A IMPERMEABILITZACIONS I AÏLLAMENTS

B7Z - MATERIALS ESPECIALS PER A IMPERMEABILITZACIONS I AÏLLAMENTS

B7Z2 - EMULSIONS BITUMINOSES

1.- DEFINICIÓ I CARACTERÍSTIQUES DELS ELEMENTS

Producte obtingut per la dispersió de petites partícules de betum asfàltic en aigua o en una sol·lució aquosa, amb un agent emulsionant.

S'han considerat els tipus següents:

- EA: Emulsió preparada amb agents emulsionants químics de caràcter aniònic sense càrrega
- EB: Emulsió preparada amb agents emulsionants químics de caràcter aniònic amb càrrega
- EC: Emulsió preparada amb agents emulsionants químics de caràcter catiònic
- ED: Emulsió preparada amb emulsions minerals coloidals (no iòniques)

CARACTERÍSTIQUES GENERALS:

En el cas de que el material s'utilitzi en obra pública, l'acord de Govern de la Generalitat de Catalunya de 9 de juny de 1998, exigeix que els materials siguin de qualitat certificada o puguin acreditar un nivell de qualitat equivalent, segons les normes aplicables als estats membres de la Unió Europea o de l'Associació Europea de Lliure Canvi.

També en aquest cas, es procurarà que els esmentats materials disposin de l'etiqueta ecològica europea, regulada en el Reglament 880/1992/CEE o bé altres distintius de la Comunitat Europea.

Cal que tinguin un aspecte homogeni, sense separació de l'aigua ni coagulació del betum asfàltic emulsionat.

Han de ser adherents sobre superfícies humides o seques.

No han de sedimentar-se durant l'emmagatzematge fins el punt que no recuperin la seva consistència original mitjançant una agitació moderada.

No ha de ser inflamable.

Característiques del residu sec:

- Resistència a l'aigua (UNE 104281-3-13): No s'han de formar bombolles ni reemulsificació

EMULSIÓ BITUMINOSA TIPUS EA:

Viscositat Saybolt-Furol a 25°C (UNE 104281-3-3): 200 - 20 s
Densitat relativa a 25°C (UNE 104281-3-5): 0,98 - 1,02 g/cm3
Contingut d'aigua, en massa (UNE 104281-3-2): 35 - 70%
Sedimentació als 5 dies (en massa) (UNE 104281-3-6): <= 5%
Residu de destil·lació en pes (UNE 104281-3-4): 30 - 65%
Assaig sobre el residu de destil·lació:
- Penetració, 25°C, 100 g, 5 s en 0,1 mm (UNE 104281-1-4): 50 -200 mm

Contingut de cendres (UNE 104281-3-8): <= 1%

EMULSIÓ BITUMINOSA TIPUS EB:
Densitat relativa a 25°C (UNE 104281-3-5): 0,98 - 1,2 g/cm3
Contingut d'aigua, en massa (UNE 104281-3-2): 40 - 60%
Residu de destil·lació en pes (UNE 104281-3-4): 40 - 60%
Contingut de cendres (UNE 104281-3-8): 5 - 50%
Característiques del residu sec:
- Escalfament a 100°C (UNE 104281-3-10): No s'ha d'apreciar guerxament, degoteig ni formació de bombolles.
- Flexibilitat a 0°C (UNE 104281-3-11): No s'ha d'apreciar clivellament, escates ni pèrdua d'adhesivitat.
- Assaig de flama directa (UNE 104281-3-12): S'ha de carbonitzar sense fluir.

EMULSIÓ BITUMINOSA TIPUS EC:
Viscositat Saybolt-Furol a 25°C (UNE 104281-3-3): 200 - 20 s
Densitat relativa a 25°C (UNE 104281-3-5): 0,98 - 1,02 g/cm3
Contingut d'aigua, en massa (UNE 104281-3-2): 40 - 70%
Sedimentació als 5 dies (en massa) (UNE 104281-3-6): <= 5%
Residu de destil·lació en pes (UNE 104281-3-4): 30 - 60%
Assaig sobre el residu de destil·lació:
- Penetració, 25°C, 100 g, 5 s en 0,1 mm (UNE 104281-1-4): 50 -200 mm

Contingut de cendres (UNE 104281-3-8): <= 1%

EMULSIÓ BITUMINOSA TIPUS ED:
Densitat relativa a 25°C (UNE 104281-3-5): 0,98 - 1,10 g/cm3
Contingut d'aigua (UNE 104281-3-2): 40 - 55%
Residu de destil·lació en pes (UNE 104281-3-4): 45 - 60%
Contingut de cendres (UNE 104281-3-8): 5 - 30%
Enduriment: 24h
Solubilitat en aigua de l'emulsió fresca: Total
Solubilitat en aigua de l'emulsió seca: Insoluble
Característiques del residu sec:
- Escalfament a 100°C (UNE 104281-3-10): No s'ha d'apreciar guerxament, degoteig ni formació de bombolles.
- Flexibilitat a 0°C (UNE 104281-3-11): No s'ha d'apreciar clivellament, escates ni pèrdua d'adhesivitat.
- Assaig de flama directa (UNE 104281-3-12): S'ha de carbonitzar sense fluir.

2.- CONDICIONS DE SUBMINISTRAMENT I EMMAGATZEMATGE
Subministrament: En envàs hermètic.
Emmagatzematge: En envàs tancat hermèticament, protegit de la humitat, de les gelades i de la radiació solar directa.
El sistema de transport i les instal·lacions d'emmagatzematge han de tenir l'aprovació de la DF que les comprovarà per tal que no es pugui alterar la qualitat del material. De no obtenir-ne l'aprovació corresponent, es suspendrà l'utilització del contingut del tanc fins a la comprovació de les característiques que es cregui oportunes d'entre les indicades a la normativa vigent o al plec.
Temps màxim d'emmagatzematge: 6 mesos.

3.- UNITAT I CRITERIS D'AMIDAMENT
Unitat d'amidament: la indicada a la descripció de l'element
Criteri d'amidament: quantitat necessària subministrada a l'obra

4.- NORMATIVA DE COMPLIMENT OBLIGATORI
UNE 104231:1999 Impermeabilización. Materiales bituminosos y bituminosos modificados. Emulsiones asfálticas.

5.- CONDICIONS DE CONTROL DE RECEPCIÓ
CONDICIONS DE MARCATGE I CONTROL DE LA DOCUMENTACIÓ:
A la recepció de cada partida s'exigirà l'albarà, un full de característiques i un certificat de garantia de qualitat del material, subscrit pel fabricant, on s'especifiqui el tipus i denominació del betum, i es garanteixi el compliment de les condicions exigides en el plec de condicions.

OPERACIONS DE CONTROL:
Les tasques de control a realitzar són les següents:
- Inspecció del sistema de transport i les instal·lacions d'emmagatzematge per part de la DF.
- Recepció de l'albarà, el full de característiques i certificat de qualitat del material.

Amb independència de la presentació del certificat esmentat, per a cada subministrament de material rebut es demanarà al contractista el resultat de l'assaig:
- Residu per destil·lació (NLT 139).

En cas de no rebre el certificat de qualitat o de presentar dubtes d'interpretació, la DF pot determinar l'execució dels assaigs que consideri oportuns per tal de garantir les condicions exigides en el plec.

CRITERIS DE PRESA DE MOSTRES:

La presa de mostres es farà segons les indicacions de la norma UNE 104281-3-1

INTERPRETACIÓ DE RESULTATS I ACTUACIONS EN CAS D'INCOMPLIMENT:

Els resultats dels assaigs i els valors del certificat d'identificació, han de complir les limitacions establertes en el plec.

B8 - MATERIALS PER A REVESTIMENTS

B89 - MATERIALS PER A PINTURES

1.- DEFINICIÓ I CARACTERÍSTIQUES DELS ELEMENTS

Pintures, pastes i esmalts.

S'han considerat els tipus següents:

- Pintura a la cola: Pintura a l'aigua formada per un aglomerant a base de coles cel·lulòsiques o anilàcies i pigments resistents als àlcalis
- Pintura a la calç: Dissolució en aigua, l'aglutinant i el pigment de la qual és l'hidròxid de calç o la calç apagada
- Pintura al ciment: Dissolució en aigua de ciment blanc tractat i pigments resistents a l'alcalinitat
- Pintura al làtex: Pintura a base de polímers vinílics en dispersió
- Pintura plàstica: Pintura formada per un aglomerant a base d'un polímer sintètic, en dispersió aquosa i pigments càrrega-estenedors resistents als àlcalis i a la intempèrie
- Pintura acrílica: Pintura formada per copolímers acrílics amb pigments i càrregues inorgàniques, en una dispersió aquosa. Seca a l'aire per evaporació del dissolvent
- Esmalt gras: Pintura formada per olis secants barrejats amb resines dures, naturals o sintètiques i dissolvents
- Esmalt sintètic: Pintura formada per un aglomerant de resines alquídiques, soles o modificades, pigments resistents als àlcalis i a la intempèrie i additius modificadors de la brillantor. Seca a l'aire per evaporació del dissolvent
- Esmalt de poliuretà d'un component: Pintura formada per un aglomerant de resines de poliuretà, soles o modificades, que catalitzen amb la humitat atmosfèrica i pigments resistents als àlcalis i a la intempèrie, dissolta en dissolvents adequats
- Esmalt de poliuretà de dos components: Pintura formada per copolímers de resines de poliuretà fluïdificades i pigmentades. Seca per polimerització mitjançant un catalitzador
- Esmalt de poliuretà uretanat: Pintura formada per resines uretanades
- Esmalt epoxi: Revestiment de resines epoxi, format per dos components: un enduridor i una resina, que cal barrejar abans de l'aplicació. Seca per reacció química dels dos components
- Esmalt en dispersió acrílica: Copolímers acrílics en una emulsió aquosa
- Esmalt de clorcautxú: Seca a l'aire per evaporació del dissolvent
- Pasta plàstica de picar: Pintura formada per un vehicle a base d'un polímer sintètic, en dispersió aquosa i pigments càrrega-estenedors resistents als àlcalis i la intempèrie

PINTURA A LA COLA:

Característiques de la pel·lícula líquida:

- Amb l'envàs ple i al cap de 3 minuts d'agitació (INTA 16 32 03) no ha de tenir coàguls, pells, dipòsits durs ni flotació de pigments.
- Ha de tenir una consistència adequada per a la seva aplicació amb brotxa o amb corró. Ha de fer córrer la brotxa, ha de fluir, ha d'anivellar bé i ha de deixar una capa uniforme després de l'assecat
- Finor de mòlta dels pigments (INTA 16 02 55): < 50 micres
- Temperatura d'inflamació (INTA 16 02 32A): Ininflamable
- Temps d'assecatge a 23°C ± 2°C i 50% ± 5% HR (INTA 16 02 29):
  - Al tacte: 2 h
  - Totalment sec: 4 h

Característiques de la pel·lícula seca:

- La pintura ha de ser de color estable.
- Adherència (UNE 48032): <= 2

PINTURA A LA CALÇ:

Un cop preparada ha de tenir una consistència adequada per a la seva aplicació amb brotxa, corró o procediments neumàtics fins a l'impregnació dels porus de la superfície a tractar.

Després d'assecar-se s'han d'aplicar dues capes d'acabat.

Un cop seca, ha de ser resistent a la intempèrie, ha d'endurir amb la humitat i el temps i ha de tenir propietats microbicides.

PINTURA AL CIMENT:

Un cop preparada ha de tenir una consistència adequada per a la seva aplicació amb brotxa, corró o pistola fins a l'impregnació de la superfície a tractar.

Un cop seca ha de ser resistent a la intempèrie.

PINTURA AL LÀTEX:

Característiques de la pel·lícula líquida:

- Amb l'envàs ple i al cap de 3 minuts d'agitació (INTA 16 32 03) no ha de tenir coàguls, pells, ni dipòsits durs
- Un cop preparada ha de fer córrer la brotxa, ha de fluir, ha d'anivellar bé i ha de deixar una capa uniforme després de l'assecat
- Temps d'assecatge a 23°C ± 2°C i 50% ± 5% HR (INTA 16 02 29):
  - Al tacte: < 30
  - Totalment sec: < 2 h

Característiques de la pel·lícula seca:

- Adherència (UNE 48032): <= 2

PINTURA PLÀSTICA:

Característiques de la pel·lícula líquida:

- La pintura continguda al seu envàs original recentment obert, no ha de presentar senyals de putrefacció, pells ni materies extranyes.
- Amb l'envàs ple i sotmesa a agitació (UNE_EN 21513 i UNE 48-083) no ha de tenir coàguls, pells, dipòsits durs ni flotació de pigments
- Ha de tenir una consistència adequada per a la seva aplicació amb brotxa o amb corró. Ha de fer córrer la brotxa, ha de fluir, ha d'anivellar bé i ha de deixar una capa uniforme després de l'assecat
- Finor de mòlta dels pigments (INTA 16 02 55): < 50 micres
- Temps d'assecatge a 23°C ± 2°C i 50% ± 5% HR (INTA 16 02 29):
  - Al tacte: < 1 h
  - Totalment sec: < 2 h
- Pes específic:
  - Pintura per a interiors: < 16 kN/m3
  - Pintura per a exteriors: < 15 kN/m3
- Rendiment: > 6 m2/kg
- Relació volum pigments + càrregues/volum pigments, pes càrregues, aglomerat sòlid (PVC): < 80%

Característiques de la pel·lícula seca:

- La pintura ha de ser de color estable, i per a exteriors, insaponificable.
- Adherència (UNE 48032): <= 2
- Capacitat de recobriment (UNE 48259): Relació constant >= 0,98
- Resistència al rentat (DIN 53778):
  - Pintura plàstica per a interiors o pasta plàstica: >= 1000 cicles
  - Pintura plàstica per a exteriors: >= 5000 cicles
- Solidesa a la llum (NF-T-30.057): Ha de complir
- Transmissió del vapor d'aigua (NF-T-30.018): Ha de complir

PINTURA PLÀSTICA PER A EXTERIORS:

Resistència a la immersió (UNE 48-144): No s'observen canvis o defectes

Resistència a la intempèrie (DIN 18363): Ha de complir

Resistència a l'abrasió (NF-T-30.015): Ha de complir

Resistència a la calor (UNE 48-033): Ha de complir

PINTURA ACRÍLICA:

Característiques de la pel·lícula líquida:

- Un cop preparada ha de tenir una consistència adequada per a la seva aplicació amb brotxa, corró o procediments pneumàtics
- Temps d'assecatge a 23°C ± 2°C i 50% ± 5% HR (INTA 16 02 29):
  - Al tacte: < 4 h
  - Totalment sec: < 14 h

Característiques de la pel·lícula seca:

- La pintura ha de ser de color estable i insaponificable.
- Ha de ser resistent a la intempèrie.

ESMALT GRAS:

Un cop preparada ha de tenir una consistència adequada per a la seva aplicació amb brotxa, corró o pistola fins a l'impregnació de la superfície a tractar.

Temperatura d'inflamació (INTA 16 02 32A): > 30°C

Temps d'assecatge a 23°C ± 2°C i 50% ± 5% HR (INTA 16 02 29):

- Al tacte: < 1 h
- Totalment sec: < 6 h

Un cop sec, ha de tenir bona resistència al fregament i al rentat.

ESMALT SINTÈTIC:

No ha de tenir resines fenòliques (INTA 16 04 23) ni de colofonia (INTA 16 04 22).

Característiques de la pel·lícula líquida:

- Amb l'envàs ple i al cap de 3 minuts d'agitació (INTA 16 32 03) no ha de tenir coàguls, pells, dipòsits durs ni flotació de pigments.
- Ha de tenir la consistència adequada per a la seva aplicació amb brotxa. Ha de fer córrer la brotxa, ha de fluir bé i ha de deixar una capa uniforme desprès de l'assecatge.
- Finor de mòlta dels pigments (INTA 16 02 55): < 25 micres
- Temperatura d'inflamació (INTA 16 02 32A): > 30°C
- Temps d'assecatge a 23°C ± 2°C i 50% ± 5% HR (INTA 16 02 29):
  - Al tacte: < 3 h
  - Totalment sec: < 8 h
- Material volàtil (INTA 16 02 31): >= 70 ± 5%
- Rendiment per a una capa de 30 micres: >= 5 m2/kg
- Índex d'anivellament a 23 ± 2°C i 50 ± 5% HR (INTA 16 02 89): >= 5
- Índex de despreniments a 23 ± 2°C i 50 ± 5% HR (INTA 16 02 88): >= 4

Característiques de la pel·lícula seca:

- La pintura ha de ser de color estable i insaponificable.
- Adherència (UNE 48032): <= 2
- Ha de ser resistent a la intempèrie (INTA 16 06 02).
- Envelliment accelerat (INTA 16 06 55): < 6 unitats pèrdua de lluminositat (INTA 16 02 08)
- Resistència a l'abrasió (UNE 56818): Danys moderats
- Esgrogueïment accelerat per colors amb reflectància aparent superior al 80% (INTA 160.603): < 0,12

ESMALT DE POLIURETÀ D'UN COMPONENT:

Característiques de la pel·lícula líquida:

- Amb l'envàs ple i al cap de 3 minuts d'agitació (INTA 16 32 03) no ha de tenir coàguls, pells, dipòsits durs ni flotació de pigments.
- Ha de tenir la consistència adequada per a la seva aplicació amb brotxa. Ha de fer córrer la brotxa, ha de fluir bé i ha de deixar una capa uniforme desprès de l'assecatge.
- Temperatura d'inflamació (INTA 16 02 32A): > 30°C
- Temps d'assecatge a 23°C ± 2°C i 50% ± 5% HR (INTA 16 02 29):
  - Al tacte: < 3 h
  - Totalment sec: < 8 h
- Índex d'anivellament a 23 ± 2°C i 50 ± 5% HR (INTA 16 02 89): >= 5
- Índex de despreniments a 23 ± 2°C i 50 ± 5% HR (INTA 16 02 88): >= 4

Característiques de la pel·lícula seca:

- La pintura ha de ser de color estable i insaponificable.
- Adherència (UNE 48032): <= 2
- Ha de ser resistent a la intempèrie (INTA 16 06 02).
- Envelliment accelerat (INTA 16 06 05): < 6 unitats pèrdua de lluminositat (INTA 16 02 08)
- Resistència a l'abrasió (UNE 56818): Danys petits
- Adherència i resistència a l'impacte:

	A les 24 h	Al cap de 7 dies
Adherència al quadriculat:	100%	100%
Impacte directe o indirecte: Bola de 12,5 des de 50 cm (INTA 160.266)	Bé	Ha de complir

- Resistència a la càrrega concentrada en moviment (UNE 56-814): Danys moderats
- Resistència a la càrrega rodant (UNE 56-815): Danys petits
- Resistència a la càrrega arrossegada (UNE 56-816): Danys petits
- Resistència al ratllat (UNE 48-173): Resistent
- Resistència a la calor (UNE 48-033): Ha de complir
- Resistència química:
  - A l'àcid cítric al 10%: 15 dies
  - A l'acid làctic al 5%: 15 dies
  - A l'àcid acètic al 5%: 15 dies
  - A l'oli de cremar: Cap modificació
  - Al xilol: Cap modificació
  - Al clorur sòdic al 20%: 15 dies
  - A l'aigua: 15 dies

ESMALT DE POLIURETÀ DE DOS COMPONENTS:

Cal barrejar els dos components abans de l'aplicació.

Característiques de la pel·lícula líquida:

- Ha de tenir la consistència adequada per a la seva aplicació amb brotxa. Ha de fer córrer la brotxa, ha de fluir bé i ha de deixar una capa uniforme desprès de l'assecatge.
- Temperatura d'inflamació (INTA 16 02 32A): > 30°C
- Temps d'assecatge a 23°C ± 2°C i 50% ± 5% HR (INTA 16 02 29):
  - Al tacte: < 3 h
  - Totalment sec: < 8 h

Característiques de la pel·lícula seca:

- La pintura ha de ser de color estable i insaponificable.
- Adherència (UNE 48032): <= 2
- Ha de ser resistent a la intempèrie (INTA 16 06 02).
- Envelliment accelerat (INTA 16 06 55): < 6 unitats pèrdua de lluminositat (INTA 16 02 08)
- Resistència a l'abrasió (UNE 56818): Danys petits
- Ha de tenir bona resistència química als àcids diluïts, als hidrocarburs, les sals i als detergents.

ESMALT DE POLIURETÀ URETANAT:

Un cop preparada ha de tenir una consistència adequada per a la seva aplicació amb brotxa, corró o pistola fins a l'impregnació de la superfície a tractar.

Temps d'assecatge a 20°C: 1 - 2 h

Ha de tenir bona resistència a l'aigua salada i al sol.

ESMALT DE DISPERSIÓ ACRÍLICA:

Un cop preparada ha de tenir una consistència adequada per a la seva aplicació amb brotxa, corró o pistola fins a l'impregnació de la superfície a tractar.

Temperatura d'inflamació (INTA 16 02 32A): Ininflamable

Temps d'assecatge a 23°C ± 2°C i 50% ± 5% HR (INTA 16 02 29):

- Al tacte: < 20 min
- Totalment sec: < 1 h

ESMALT DE CLORCAUTXÚ:

Un cop preparada ha de tenir una consistència adequada per a la seva aplicació amb brotxa o corró.

Temps d'assecatge a 23°C ± 2°C i 50% ± 5% HR (INTA 16 02 29):

- Al tacte: < 30 min
- Totalment sec: < 2 h

Ha de ser resistent a l'aigua dolça i salada, als àcids i als àlcalis.

ESMALT EPOXI:

Un cop preparada ha de tenir una consistència adequada per a la seva aplicació amb brotxa, corró o pistola.

Temperatura d'inflamació (INTA 16 02 29): > 30°C

Temps d'assecatge a 23°C ± 2°C i 50% ± 5% HR (INTA 16 02 29):

- Al tacte: < 30 min
- Totalment sec: < 10 h

Ha de tenir bona resistència al desgast.

Ha de ser resistent a l'àcid làctic 1%, acètic 10%, clorhídric 20%, cítric 30%, sosa i solucions bàsiques, als hidrocarburs (benzina, querosè) als olis animals i vegetals, a l'aigua, als detergents i a l'alcohol etílic 10%.

Resistència mecànica (desprès de 7 dies de polimerització):

- Tracció: >= 16 N/mm2
- Compressió: >= 85 N/mm2

Resistència a la temperatura: 80°C

PASTA PLÀSTICA DE PICAR:

Característiques de la pel·lícula líquida:

- Amb l'envàs ple i al cap de 3 minuts d'agitació (INTA 16 32 03) no ha de tenir coàguls, pells, dipòsits durs ni flotació de pigments.
- Ha de tenir una consistència adequada.
- Finor de mòlta dels pigments (INTA 16 02 55): < 50 micres
- Temps d'assecatge a 23°C ± 2°C i 50% ± 5% HR (INTA 16 02 29):
  - Al tacte: < 1 h
  - Totalment sec: < 2 h
- Pes específic: < 17 kN/m3
- Relació: volum del pigment/volum de la resina (PVC): < 80%

Característiques de la pel·lícula seca:

- La pintura ha de ser de color estable i insaponificable.
- Adherència (UNE 48032): <= 2
- Resistència al rentat (DIN 53778):
  - Pintura plàstica per a interiors o pasta plàstica: >= 1000 cicles
  - Pintura plàstica per a exteriors: >= 5000 cicles
- Solidesa a la llum (NF-T-30.057): Ha de complir
- Transmissió del vapor d'aigua (NF-T-30.018): Ha de complir
- Resistència a la immersió (UNE 48-144): No s'observen canvis o defectes
- Resistència a la intempèrie (DIN 18363): Ha de complir
- Resistència a l'abrasió (NF-T-30.015): Ha de complir
- Resistència a la calor (UNE 48-033): Ha de complir

2.- CONDICIONS DE SUBMINISTRAMENT I EMMAGATZEMATGE

PINTURA A LA COLA, AL LÀTEX, ACRÍLICA, PLÀSTICA, ESMALT GRAS, SINTÈTIC, DE POLIURETÀ, DE DISPERSIÓ ACRÍLICA, EPOXI I PASTA DE PICAR:

Subministrament: En pots o bidons.

Emmagatzematge: En llocs ventilats i no exposats al sol, dins del seu envàs tancat i sense contacte amb el terra. S'ha de preservar de les gelades.

PINTURA A LA CALÇ:

Subministrament de la calç aèria en terrossos o envasada.

La calç hidràulica ha de subministrar-se en pols.

Emmagatzematge: En llocs ventilats i no exposats al sol, dins del seu envàs tancat i sense contacte amb el terra. S'ha de preservar de les gelades.

PINTURA AL CIMENT:

Subministrament: En pols, en envasos adequats.

Emmagatzematge: En llocs ventilats i no exposats al sol, dins del seu envàs tancat i sense contacte amb el terra. S'ha de preservar de les gelades.

3.- UNITAT I CRITERIS D'AMIDAMENT

Unitat d'amidament: la indicada a la descripció de l'element

Criteri d'amidament: quantitat necessària subministrada a l'obra

4.- NORMATIVA DE COMPLIMENT OBLIGATORI

No hi ha normativa de compliment obligatori.

5.- CONDICIONS DE CONTROL DE RECEPCIÓ

CONDICIONS DE MARCATGE I CONTROL DE LA DOCUMENTACIÓ EN PINTURA A LA COLA, AL LÀTEX, ACRÍLICA, PLÀSTICA, ESMALT GRAS, SINTÈTIC, DE POLIURETÀ, DE DISPERSIÓ ACRÍLICA, EPOXI I PASTA DE PICAR:

A cada envàs hi ha d'haver les dades següents:

- Identificació del fabricant
- Nom comercial del producte
- Identificació del producte
- Codi d'identificació
- Pes net o volum del producte
- Data de caducitat
- Instruccions d'ús
- Dissolvents adequats
- Límits de temperatura
- Temps d'assecatge al tacte, total i de repintat
- Toxicitat i inflamabilitat
- Proporció de la barreja i temps d'utilització, en els productes de dos components
- Color i acabat, en la pintura plàstica o al làtex i en l'esmalt sintètic, de poliuretà

CONDICIONS DE MARCATGE I CONTROL DE LA DOCUMENTACIÓ EN PINTURA A LA CALÇ:

A cada envàs hi ha d'haver les dades següents:

- Identificació del fabricant
- Nom comercial del producte
- Identificació del producte
- Codi d'identificació
- Pes net o volum del producte

- Toxicitat i inflamabilitat

CONDICIONS DE MARCATGE I CONTROL DE LA DOCUMENTACIÓ EN PINTURA AL CIMENT:

A cada envàs hi ha d'haver les dades següents:

- Identificació del fabricant
- Nom comercial del producte
- Identificació del producte
- Codi d'identificació
- Pes net o volum del producte
- Instruccions d'ús
- Temps d'estabilitat de la barreja
- Temperatura mínima d'aplicació
- Temps d'assecatge
- Rendiment teòric en m/l
- Color

OPERACIONS DE CONTROL:

Els punts de control més destacables són els següents:

- En cada subministrament d'esmalt, es comprovarà que l'etiquetatge dels envasos contingui les dades exigides a les especificacions.

El control de recepció de material verificarà que les característiques dels materials són coincidents amb l'establert en la DT. Aquest control ha de complir l'especificat en l'apartat 7.2 del CTE.

Control de documentació: documents d'origen (full de subministrament i etiquetat), certificat de garantia del fabricant, en el seu cas, (signat per persona física) i els documents de conformitat o autoritzacions administratives exigides, inclòs la documentació corresponent al marcatge CE quan sigui pertinent.

Control mitjançant distintius de qualitat i avaluacions d'idoneïtat: En el cas que el fabricant disposi de marques de qualitat, ha d'aportar-ne la documentació corresponent

Control de recepció mitjançant assaigs: Si el material disposa d'una marca legalment reconeguda a un país de la CEE (Marcatge CE, AENOR, etc.) es podrà prescindir dels assaigs de control de recepció de les característiques del material garantides per la marca; i la DF sol·licitarà en aquest cas, els resultats dels assaigs corresponents al subministrament rebut. En qualsevol cas, la DF podrà sol·licitar assaigs de control de recepció si ho creu convenient.

- Comprovació de l'estat de conservació de la pintura, en un 10 % dels pots rebuts (INTA 16 02 26).

OPERACIONS DE CONTROL EN PINTURA PLÀSTICA:

- Recepció del certificat de qualitat del fabricant, on constin els resultats dels assaigs següents:
  - Determinació de la finor de mòlta dels pigments INTA 16.02.55 (10.57)
  - Temps d'assecatge INTA 16.02.29 (6.57)
  - Pes específic UNE EN ISO 2811-1
  - Capacitat de cobriment en humitat INTA 16.02.62(9.82)
  - Capacitat de cobriment en sec INTA 16.02.61(2.58)
  - Conservació de la pintura (cada 100 m2) INTA 16.02.26

En cas de no rebre aquests resultats abans del inici de l'activitat, o que la DF no els consideri representatius, el contractista haurà de realitzar els assaigs corresponents, al seu càrrec i fora del pressupost d'autocontrol.

OPERACIONS DE CONTROL EN ESMALT SINTÈTIC I DE POLIURETÀ:

- Recepció del certificat de qualitat del fabricant, on constin els resultats dels assaigs següents:
  - Esmalt sintètic:
    - Assaigs sobre la pintura líquida:
      - Determinació de la finor de mòlta dels pigments INTA 16.02.55 (10.57)
      - Punt d'inflamació INTA 16.02.32A (7.61)
      - Contingut matèria volàtil INTA 16.02.31A (10.7)
      - Índex d'anivellament INTA.16.02.89 (9.68)
      - Índex de despreniments INTA 16.02.88
      - Temps d'assecatge INTA 16.02.29 (6.57)
    - Assaigs sobre la pel·lícula seca:
      - Envelliment accelerat INTA 16.06.05 (10.74) ó UNE 48071
      - Resistència a l'abrasió d'una capa UNE 48250
      - Engroguiment accelerat INTA 16.06.05 (10.74) ó UNE 48071
      - Conservació de la pintura INTA 16.02.26
  - Esmalt de poliuretà:
    - Assaigs sobre la pintura líquida:
      - Punt d'inflamació INTA 16.02.32A (7.61)
      - Índex d'anivellament INTA.16.02.89 (9.68)
      - Índex de despreniments INTA 16.02.88
      - Temps d'assecatge INTA 16.02.29 (6.57)
    - Assaigs sobre la pel·lícula seca:
      - Envelliment accelerat INTA 16.06.05 (10.74) ó UNE 48071
      - Resistència al impacte UNE EN ISO 6272-1
      - Càrrega concentrada en moviment UNE EN ISO 6272-1
      - Resistència al ratllat UNE EN ISO 1518
      - Resistència a l'abrasió d'una capa UNE 48250
      - Resistència a agents químics UNE 48027
      - Conservació de la pintura INTA 16.02.26
      - Resistència al calor UNE 48033

En cas de no rebre aquests resultats abans del inici de l'activitat, o que la DF no els consideri representatius, el contractista haurà de realitzar els assaigs corresponents, al seu càrrec i fora del pressupost d'autocontrol.

CRITERIS DE PRESA DE MOSTRES:

Els controls s'han de realitzar segons les instruccions de la DF i els criteris indicats a les normes de procediment corresponents.

INTERPRETACIÓ DE RESULTATS I ACTUACIONS EN CAS D'INCOMPLIMENT:

No s'acceptaran els pots de pintura que no estiguin degudament etiquetats i/o certificats, així com els que presentin mal estat de conservació i/o emmagatzematge.

En cas d'observar deficiències en l'estat de conservació d'un pot, es rebutjarà la unitat corresponent i s'incrementarà la inspecció, en primera instància, fins al 20 % dels pots subministrats. Si es continuen observant irregularitats, es passarà a controlar el 100% del subministrament.

Els assaigs d'identificació han de resultar d'acord a les especificacions del plec i a les condicions garantides en el certificat del material. En cas d'incompliment, es realitzarà l'assaig sobre dues mostres més del mateix lot, acceptant-ne el conjunt sempre que els dos resultats estiguin d'acord a dites especificacions.

B9 - MATERIALS PER A PAVIMENTS

B96 - MATERIALS PER A VORADES

B961 - PECES RECTES DE PEDRA NATURAL PER A VORADES

1.- DEFINICIÓ I CARACTERÍSTIQUES DELS ELEMENTS

Peça massisa de pedra natural i amb una secció transversal adequada a les superficies exteriors a les que delimita.

S'han considerat les vorades dels materials següents:

- Pedra granítica
- Pedra de marès

S'han considerat les formes següents:

- Recte
- Corba
- Peces especials per a guals

CARACTERÍSTIQUES GENERALS:

Ha de ser homogènia, de textura uniforme i ha de donar un so clar en ser colpejada amb el martell.

No pot tenir esquerdes, pèls, buits, nòduls ni restes orgàniques.

Les cares vistes han de ser planes i buixardades.

Les arestes han de quedar acabades a cisell i les cares del junt han d'anar treballades en la meitat superior; la inferior ha d'anar desbastada.

Llargària de les peces de les vorades rectes: > 300 mm

Llargària de les peces de les vorades corbes (diàmetre gran): > 500 mm

Resistència al glaç/desglaç: Ha de complir la norma UNE-EN 12371

Resistència a la flexió sota càrrega concentrada (F=<20 kN): Ha de complir les normes UNE-EN 12372 i UNE-EN 12372/AC

Absorció d'aigua a la pressió atmosfèrica: Ha de complir la norma UNE-EN 13755

Les característiques dimensionals, geomètriques i mecàniques han de complir les especificacions de la norma UNE-EN 1343 i s'han de determinar segons aquesta norma.

Toleràncies:

- Desviació admissible de les alçàries i amplàries totals respecte a les nominals:
- Amplària:
  - Entre dues cares amb tall en brut: ± 2 mm
  - Entre una cara texturada i una altra cara amb tall en brut: ± 5 mm
  - Entre dues cares texturades: ± 3 mm
- Alçària Classe 1 (marcat H1):
  - Entre dues cares amb tall en brut: ± 30 mm
  - Entre una cara texturada i una altra cara amb tall en brut: ± 30 mm
  - Entre dues cares texturades: ± 10 mm
- Alçària Classe 2 (marcat H2):
  - Entre dues cares amb tall en brut: ± 20 mm
  - Entre una cara texturada i una altra cara amb tall en brut: ± 20 mm
  - Entre dues cares texturades: ± 10 mm
- Desviació admissible de les dimensions del bisellament o rebaixat respecte les nominals:
- Classe 1 (marcat D1):
  - Tallat: ± 5 mm
  - Tall en brut: ± 15 mm
  - Texturat: ± 5 mm
- Classe 2 (marcat D2):
  - Tallat: ± 2 mm
  - Tall en brut: ± 15 mm
  - Texturat: ± 5 mm
- Desviació entre les cares de les peces per a vorades rectes:
- Tall en brut:
  - Vora recta paral·lela al pla de la cara superior: ± 6 mm
  - Vora recta perpendicular al pla dels 3 mm superiors: ± 6 mm
  - Perpendicularitat entre la cara superior i les cares frontals, quan siguin rectangulars: ± 10 mm
  - Deformació de la cara superior: ± 10 mm
  - Perpendicularitat entre la cara superior i la vertical: ± 5 mm
- Texturat:
  - Vora recta paral·lela al pla de la cara superior: ± 3 mm
  - Vora recta perpendicular al pla dels 3 mm superiors: ± 3 mm
  - Perpendicularitat entre la cara superior i les cares frontals, quan siguin rectangulars: ± 7 mm
  - Deformació de la cara superior: ± 5 mm
  - Perpendicularitat entre la cara superior i la vertical: ± 5 mm

- Radi de corvatura (només per a vorades corbes): La desviació del radi de corvatura d'una vorada amb tall en brut o texturat, respecte de la cara mecanitzada ha d'estar en l'interval del 2% del valor declarat
- Irregularitats superficials: Els límits en les protuberàncies i cavitats superficials han de ser:
- Tall en brut: + 10 mm, -15 mm
- Textura gruixuda: + 5 mm, - 10 mm
- Textura fina: + 3 mm, - 3 mm

2.- CONDICIONS DE SUBMINISTRAMENT I EMMAGATZEMATGE

Subministrament i emmagatzematge: De manera que no s'alterin les seves condicions.

Sobre l'embalatge, o be sobre l'albarà de lliurament, ha de figurar la següent informació com a mínim:

- El nom petrogràfic de la pedra (segons UNE-EN 12047)
- El nom comercial de la pedra
- El nom i la direcció del proveïdor
- El nom i la localització de la pedrera
- Referència a la norma UNE-EN 1343
- Els valors declarats o les classes de marcat
- Qualsevol altra informació d'interés, com ara tractaments superficials químics, etc.
- Han de portar el marcat CE de conformitat amb el que disposen els Reials Decrets 1630/1992 de 29 de desembre i 1328/1995 de 28 de juliol

El subministrador ha de posar a disposició de la DF en el cas que aquesta ho sol·liciti, la documentació següent, que acredita el marcatge CE, segons el sistema d'avaluació de conformitat aplicable, d'acord amb el que disposa l'apartat 7.2.1 del CTE:

- Productes per a usos externs i acabat de calçades, destinats a la pavimentació de zones de circulació de vianants i vehicles, a l'exterior:
  - Sistema 4: Declaració de Prestacions

3.- UNITAT I CRITERIS D'AMIDAMENT

Unitat d'amidament: la indicada a la descripció de l'element

Criteri d'amidament: quantitat necessària subministrada a l'obra

4.- NORMATIVA DE COMPLIMENT OBLIGATORI

UNE-EN 1343:2003 Bordillos de piedra natural para uso como pavimento exterior. Requisitos y métodos de ensayo.

UNE-EN 1343:2003 ERRATUM Bordillos de piedra natural para uso como pavimento exterior. Requisitos y métodos de ensayo.

B9 - MATERIALS PER A PAVIMENTS

B96 - MATERIALS PER A VORADES

B962 - PECES CORBES DE PEDRA NATURAL PER A VORADES

1.- DEFINICIÓ I CARACTERÍSTIQUES DELS ELEMENTS

Peça massisa de pedra natural i amb una secció transversal adequada a les superficies exteriors a les que delimita.

S'han considerat les vorades dels materials següents:

- Pedra granítica
- Pedra de marès

S'han considerat les formes següents:

- Recte
- Corba
- Peces especials per a guals

CARACTERÍSTIQUES GENERALS:

Ha de ser homogènia, de textura uniforme i ha de donar un so clar en ser colpejada amb el martell.

No pot tenir esquerdes, pèls, buits, nòduls ni restes orgàniques.

Les cares vistes han de ser planes i buixardades.

Les arestes han de quedar acabades a cisell i les cares del junt han d'anar treballades en la meitat superior; la inferior ha d'anar desbastada.

Llargària de les peces de les vorades rectes: > 300 mm

Llargària de les peces de les vorades corbes (diàmetre gran): > 500 mm

Resistència al glaç/desglaç: Ha de complir la norma UNE-EN 12371

Resistència a la flexió sota càrrega concentrada (F=<20 kN): Ha de complir les normes UNE-EN 12372 i UNE-EN 12372/AC

Absorció d'aigua a la pressió atmosfèrica: Ha de complir la norma UNE-EN 13755

Les característiques dimensionals, geomètriques i mecàniques han de complir les especificacions de la norma UNE-EN 1343 i s'han de determinar segons aquesta norma.

Toleràncies:

- Desviació admissible de les alçàries i amplàries totals respecte a les nominals:
- Amplària:
  - Entre dues cares amb tall en brut: ± 2 mm
  - Entre una cara texturada i una altra cara amb tall en brut: ± 5 mm
  - Entre dues cares texturades: ± 3 mm
- Alçària Classe 1 (marcat H1):
  - Entre dues cares amb tall en brut: ± 30 mm
  - Entre una cara texturada i una altra cara amb tall en brut: ± 30 mm
  - Entre dues cares texturades: ± 10 mm
- Alçària Classe 2 (marcat H2):
  - Entre dues cares amb tall en brut: ± 20 mm
  - Entre una cara texturada i una altra cara amb tall en brut: ± 20 mm

  - Entre dues cares texturades: ± 10 mm
- Desviació admissible de les dimensions del bisellament o rebaixat respecte les nominals:
- Classe 1 (marcat D1):
  - Tallat: ± 5 mm
  - Tall en brut: ± 15 mm
  - Texturat: ± 5 mm
- Classe 2 (marcat D2):
  - Tallat: ± 2 mm
  - Tall en brut: ± 15 mm
  - Texturat: ± 5 mm
- Desviació entre les cares de les peces per a vorades rectes:
- Tall en brut:
  - Vora recta paral·lela al pla de la cara superior: ± 6 mm
  - Vora recta perpendicular al pla dels 3 mm superiors: ± 6 mm
  - Perpendicularitat entre la cara superior i les cares frontals, quan siguin rectangulars: ± 10 mm
  - Deformació de la cara superior: ± 10 mm
  - Perpendicularitat entre la cara superior i la vertical: ± 5 mm
- Texturat:
  - Vora recta paral·lela al pla de la cara superior: ± 3 mm
  - Vora recta perpendicular al pla dels 3 mm superiors: ± 3 mm
  - Perpendicularitat entre la cara superior i les cares frontals, quan siguin rectangulars: ± 7 mm
  - Deformació de la cara superior: ± 5 mm
  - Perpendicularitat entre la cara superior i la vertical: ± 5 mm
- Radi de corvatura (només per a vorades corbes): La desviació del radi de corvatura d'una vorada amb tall en brut o texturat, respecte de la cara mecanitzada ha d'estar en l'interval del 2% del valor declarat
- Irregularitats superficials: Els límits en les protuberàncies i cavitats superficials han de ser:
- Tall en brut: + 10 mm, -15 mm
- Textura gruixuda: + 5 mm, - 10 mm
- Textura fina: + 3 mm, - 3 mm

2.- CONDICIONS DE SUBMINISTRAMENT I EMMAGATZEMATGE

Subministrament i emmagatzematge: De manera que no s'alterin les seves condicions.

Sobre l'embalatge, o be sobre l'albarà de lliurament, ha de figurar la següent informació com a mínim:

- El nom petrogràfic de la pedra (segons UNE-EN 12047)
- El nom comercial de la pedra
- El nom i la direcció del proveïdor
- El nom i la localització de la pedrera
- Referència a la norma UNE-EN 1343
- Els valors declarats o les classes de marcat
- Qualsevol altra informació d'interés, com ara tractaments superficials químics, etc.
- Han de portar el marcat CE de conformitat amb el que disposen els Reials Decrets 1630/1992 de 29 de desembre i 1328/1995 de 28 de juliol

El subministrador ha de posar a disposició de la DF en el cas que aquesta ho sol·liciti, la documentació següent, que acredita el marcatge CE, segons el sistema d'avaluació de conformitat aplicable, d'acord amb el que disposa l'apartat 7.2.1 del CTE:

- Productes per a usos externs i acabat de calçades, destinats a la pavimentació de zones de circulació de vianants i vehicles, a l'exterior:
  - Sistema 4: Declaració de Prestacions

3.- UNITAT I CRITERIS D'AMIDAMENT

Unitat d'amidament: la indicada a la descripció de l'element

Criteri d'amidament: quantitat necessària subministrada a l'obra

4.- NORMATIVA DE COMPLIMENT OBLIGATORI

UNE-EN 1343:2003 Bordillos de piedra natural para uso como pavimento exterior. Requisitos y métodos de ensayo.

UNE-EN 1343:2003 ERRATUM Bordillos de piedra natural para uso como pavimento exterior. Requisitos y métodos de ensayo.

B9 - MATERIALS PER A PAVIMENTS

B96 - MATERIALS PER A VORADES

B965 - PECES RECTES DE FORMIGÓ PER A VORADES

1.- DEFINICIÓ I CARACTERÍSTIQUES DELS ELEMENTS

Peça prefabricada de formigó no armat de forma prismàtica, massissa i amb una secció transversal adequada a les superfícies exteriors a les que delimita.

S'han considerat els tipus següents:

- Monocapa: Peça formada per un sol tipus de formigó
- Doble capa: Peça amb diferents tipus de formigó en la seva estructura principal i en la seva capa superficial

S'han considerat les formes següents:

- Recta
- Corba
- Recta amb rigola
- Per a guals

CARACTERÍSTIQUES GENERALS:

La peça ha de tenir un color i una textura uniformes a tota la superfície.

La cara vista no ha de tenir esquerdes, escantonaments ni altres defectes.

Les cares horitzontals han de ser planes i paral·leles.

El cantells poden ser bisellats, arrodonits, corbs o xamfranats.

No han de ser visibles els granulats del morter en la capa vista.

La textura i el color no han de presentar diferències significatives respecte de qualsevol mostra facilitada pel fabricant i aprovada pel comprador.

En el cas de peces bicapa, no ha d'existir separació entre les dues capes.

En les peces de color, pot estar acolorida la capa superficial o tota la peça.

La forma d'expressió de les mesures ha de ser: Alçària x amplària.

Gruix de la capa vista: >= 4 mm

Classes en funció de la resistència climàtica:

- Classe 1 (marcat A): sense mesura del % d'absorció d'aigua
- Classe 2 (marcat B): <= 6% d'absorció d'aigua
- Classe 3 (marcat D): valor mitjà <= 1 kg/m2 de pèrdua de massa desprès de l'assaig glaç-desglaç; cap valor unitari > 1,5

Classes en funció de la resistència al desgast per abrasió:

- Classe 1 (marcat F): sense mesura d'aquesta característica
- Classe 3 (marcat H): <= 23 mm
- Classe 4 (marcat I): <= 20 mm

Classes en funció de la resistència a flexió:

- Classe 1 (marcat S): valor mitjà: >= 3,5 MPa; valor unitari: >= 2,8 MPa
- Classe 2 (marcat T): valor mitjà: >= 5,0 MPa; valor unitari: >= 4,0 MPa
- Classe 3 (marcat U): valor mitjà: >= 6,0 MPa; valor unitari: >= 4,8 MPa

Les característiques dimensionals, físiques i mecàniques han de complir les especificacions de la norma UNE-EN 1340 i s'han de determinar segons aquesta norma.

Tolerències:

- Desviació de la llargària respecte de la llargària nominal: ± 1% al mm més pròxim, >= 4 mm, <= 10 mm
- Desviació d'altres dimensions, excepte el radi:
  - Cares vistes: ± 3% al mm més pròxim, >= 3 mm, <= 5 mm
  - Altres parts: ± 5% al mm més pròxim, >= 3 mm, <= 10 mm
- Desviació màxima respecte de la planor i la rectitud en les cares planes i cantells rectes:
  - Dispositiu de mesura de 300 mm de llargària: ± 1,5 mm
  - Dispositiu de mesura de 400 mm de llargària: ± 2 mm
  - Dispositiu de mesura de 500 mm de llargària: ±2,5 mm
  - Dispositiu de mesura de 800 mm de llargària: ± 4 mm

2.- CONDICIONS DE SUBMINISTRAMENT I EMMAGATZEMATGE

Subministrament i emmagatzematge: De manera que no s'alterin les seves condicions.

3.- UNITAT I CRITERIS D'AMIDAMENT

Unitat d'amidament: la indicada a la descripció de l'element

Criteri d'amidament: quantitat necessària subministrada a l'obra

4.- NORMATIVA DE COMPLIMENT OBLIGATORI

UNE-EN 1340:2004 Bordillos prefabricados de hormigón. Especificaciones y métodos de ensayo.

UNE 127340:2006 Bordillos prefabricados de hormigón. Especificaciones y métodos de ensayo. Complemento nacional a la Norma UNE-EN 1340.

5.- CONDICIONS DE CONTROL DE RECEPCIÓ

CONDICIONS DE MARCATGE I CONTROL DE LA DOCUMENTACIÓ:

A l'albarà de lliurament, hi ha de constar la següent informació com a mínim:

- Identificació del fabricant o la fàbrica
- Data d'entrega del producte, quan es produeix abans de la considerada com a apta per a l'ús
- Identificació de les classes en relació a la resistència climàtica, la resistència a l'abrasió i la resistència a la flexió
- Referència a la norma UNE-EN 1340
- Identificació del producte
- Marcat CE de conformitat amb el que disposen els Reials Decrets 1630/1992 de 29 de desembre i 1328/1995 de 28 de juliol

Sobre un 0,5 % de les peces, amb un mínim d'una unitat per paquet, o a l'embalatge quan no sigui reutilitzat, hi ha de constar la següent informació:

- Identificació del fabricant o la fàbrica
- Data de producció
- Data d'entrega del producte, quan es produeix abans de la considerada com a apta per a l'ús.
- Identificació de les classes en relació a la resistència climàtica, la resistència a l'abrasió i la resistència a la flexió
- Referència a la norma UNE-EN 1340
- A l'embalatge: marcat CE de conformitat amb el que disposen els Reials Decrets 1630/1992 de 29 de desembre i 1328/1995 de 28 de juliol

El subministrador ha de posar a disposició de la DF en el cas que aquesta ho sol·liciti, la documentació següent, que acredita el marcatge CE, segons el sistema d'avaluació de conformitat aplicable, d'acord amb el que disposa l'apartat 7.2.1 del CTE:

- Productes per a usos interns incloent les premises de transport públic de Nivell o Classe: A1*. * Productes o materials que no necessiten sotmetre's a assaig de reacció al foc (per exemple productes o materials de la classe A1 conformement a la Decisió 96/603/CE, i les seves modificacions),
- Productes per a cobertes de Nivell o Classe: es considera que satisfan els requisits enfront del foc extern **. ** Decisió de la Comissió 2000/553/CE, modificada,
- Productes per a ús extern i acabat de carrers, cobrint àrees externes de circulació de vianants i de vehicles:
  - Sistema 4: Declaració de Prestacions

OPERACIONS DE CONTROL:

Els punts de control més destacables són els següents:

- En cada subministrament, es realitzaran els controls següents:
  - Inspecció visual del material, identificació de les marques corresponents (UNE-EN 1339, UNE-EN 1340) i recepció del certificat de qualitat del fabricant.
  - Control dimensional sobre un 10 % de les peces rebudes (UNE-EN 1339, UNE-EN 1340)
- Per a cada subministrador diferent, es prendran 3 mostres (sèries) de 3 peces cadascuna, per tal de realitzar els següents assaigs:
  - Resistència a flexió (UNE-EN 1340)
  - Absorció d'aigua (UNE-EN 1340)
  - Resistència a compressió de testimonis extrets de les peces de vorada (UNE-EN 12390-3)

En cas que el material disposi de la Marca AENOR, o una altra legalment reconeguda a un país de l'UE, s'ha de poder prescindir dels assaigs de control de recepció. La DF ha de sol·licitar, en aquest cas, els resultats dels assaigs corresponents al subministrament rebut, segons control de producció establert a la marca de qualitat del producte.

CRITERIS DE PRESA DE MOSTRES:

Les mostres es prendran a l'atzar segons les instruccions de la DF i els criteris de la norma UNE-EN 1339, UNE-EN 1340.

INTERPRETACIÓ DE RESULTATS I ACTUACIONS EN CAS D'INCOMPLIMENT:

No s'acceptaran les peces que no superin la inspecció visual, que no estiguin correctament identificades o que no arribin acompanyades del certificat de qualitat del fabricant.

La totalitat de les peces sobre les que es realitza el control geomètric, han de complir les especificacions del plec. En cas d'incompliment, s'incrementarà el control, en primer lloc, fins al 20% de les peces rebudes, i si continuen observant-se irregularitats, fins al 100% del subministrament.

En els assaigs de resistència a flexió i absorció d'aigua, s'han de complir, en cada una de les 3 mostres, les condicions de valor mitjà i valor individual indicats a les especificacions. Si una sèrie no compleix aquest requisit, es podran realitzar contrassaigs sobre dues mostres més (de 3 peces cadascuna) procedents del mateix lot, acceptant-ne el conjunt si ambdues resulten conformes a l'especifica't.

B9 - MATERIALS PER A PAVIMENTS

B96 - MATERIALS PER A VORADES

B96A - VORADES DE PLANXA D'ACER

1.- DEFINICIÓ I CARACTERÍSTIQUES DELS ELEMENTS

Planxa d'acer treballat a taller, per a fer vorades.

S'han considerat els materials següents:

- Vorades de planxa d'acer galvanitzat
- Vorades de planxa d'acer amb acabat 'CORTEN'

CARACTERÍSTIQUES GENERALS:

El fabricant ha de garantir les característiques mecàniques i la composició química de l'acer.

Les peces han de tenir la forma i dimensions especificats a la DT.

No ha de tenir defectes interns o externs que perjudiquin la seva correcta utilització.

Les peces han de tenir marcada la seva identificació d'acord amb els plànols de taller, així com les senyals necessaris per a determinar la seva posició a l'obra.

Toleràncies:

- Llargària de les peces:
  - Fins a 1000 mm: ± 2 mm
  - De 1001 a 3000 mm: ± 3 mm
  - De 3001 a 6000 mm: ± 4 mm
  - De 6001 a 10000 mm: ± 5 mm
  - De 10001 a 15000 mm: ± 6 mm
  - De 15001 a 25000 mm: ± 8 mm
  - A partir de 25001 mm: ± 10 mm

PERFILS GALVANITZATS:

El recobriment de zinc ha de ser homogeni i continu en tota la superfície.

No s'han d'apreciar esquerdes, exfoliacions ni despreniments del recobriment.

Protecció del galvanitzat: >= 275 g/m2

Puresa del zinc: >= 98,5 %

2.- CONDICIONS DE SUBMINISTRAMENT I EMMAGATZEMATGE

Subministrament: de manera que no pateixin deformacions, ni esforços no previstos.

Emmagatzematge: En llocs secs, sense contacte directe amb el terra i protegit de la intempèrie, de manera que no s'alterin les seves condicions.

3.- UNITAT I CRITERIS D'AMIDAMENT

Unitat d'amidament: la indicada a la descripció de l'element

Criteri d'amidament: quantitat necessària subministrada a l'obra

4.- NORMATIVA DE COMPLIMENT OBLIGATORI

* UNE-EN 10025-2:2006 Productos laminados en caliente de aceros para estructuras. Parte 2: Condiciones técnicas de suministro de los aceros estructurales no aleados.

* UNE-EN 10155:1994 Aceros para construcción metálica con resistencia mejorada a la corrosión atmosférica. Condiciones técnicas de suministro.

B9 - MATERIALS PER A PAVIMENTS

B97 - MATERIALS PER A RIGOLES

B974 - PECES DE MORTER DE CIMENT PER A RIGOLES

1.- DEFINICIÓ I CARACTERÍSTIQUES DELS ELEMENTS

Peça prefabricada de morter de ciment blanc.

CARACTERÍSTIQUES GENERALS:

Ha de tenir un color uniforme i una textura llisa a tota la superfície, amb els angles i les arestes rectes i la cara plana.

No pot tenir imperfeccions a la cara vista.

La forma d'expressió de les mesures sempre ha de ser: Llargària x amplària x gruix.

Absorció d'aigua (UNE 127002): <= 7,5%

Tensió de trencament a la flexió (UNE 127-006 i UNE 127-007):

- Cara a tracció: >= 5 N/mm2
- Dors a tracció: >= 4 N/mm2

Gelabilitat (UNE 127004): Absència de senyals de trencament o deteriorament

Toleràncies:

- Dimensions: ± 1 mm
- Gruix: ± 3 mm
- Angles, variació sobre un arc de 20 cm de radi: ± 0,4 mm
- Rectitud d'arestes: ± 0,4 mm
- Balcaments: ± 0,5 mm
- Planor: ± 0,4 mm

2.- CONDICIONS DE SUBMINISTRAMENT I EMMAGATZEMATGE

Subministrament: Embalades en palets.

Emmagatzematge: En llocs protegits de la intempèrie i d'impactes.

3.- UNITAT I CRITERIS D'AMIDAMENT

Unitat d'amidament: la indicada a la descripció de l'element

Criteri d'amidament: quantitat necessària subministrada a l'obra

4.- NORMATIVA DE COMPLIMENT OBLIGATORI

* UNE 127001:1990 Baldosas de cemento. Definiciones, clasificación, características y recepción en obra.

5.- CONDICIONS DE CONTROL DE RECEPCIÓ

OPERACIONS DE CONTROL:

Els punts de control més destacables són els següents:

- En cada subministrament, es realitzaran els controls següents:
  - Inspecció visual del material, identificació de les marques corresponents (UNE-EN 1339) i recepció del certificat de qualitat del fabricant.
  - Control dimensional sobre un 10 % de les peces rebudes (UNE-EN 1339)
- Per a cada subministrador diferent, es prendran 12 mostres (6 de 3 peces cadascuna i 6 de 6 peces) per tal de realitzar els següents assaigs:
  - Sobre 3 mostres de 3 peces (UNE-EN 1339):
    - Absorció d'aigua
    - Gelabilitat
    - Permeabilitat i absorció d'aigua per la cara vista
    - Resistència al xoc
  - Sobre 6 mostres de 6 peces cadascuna (UNE-EN 1339)
    - Resistència a flexió
    - Estructura

En cas que el material disposi de la Marca AENOR, o una altra legalment reconeguda a un país de l'UE, s'ha de poder prescindir dels assaigs de control de recepció. La DF ha de sol·licitar, en aquest cas, els resultats dels assaigs corresponents al subministrament rebut, segons control de producció establert a la marca de qualitat del producte.

CRITERIS DE PRESA DE MOSTRES:

Les mostres es prendran a l'atzar segons les instruccions de la DF i els criteris de la norma UNE-EN 1339.

INTERPRETACIÓ DE RESULTATS I ACTUACIONS EN CAS D'INCOMPLIMENT:

No s'acceptaran les peces que no superin la inspecció visual, que no estiguin correctament identificades o que no arribin acompanyades del certificat de qualitat del fabricant.

La totalitat de les peces sobre les que es realitza el control geomètric, han de complir les especificacions del plec. En cas d'incompliment, s'incrementarà el control, en primer lloc, fins al 20% de les peces rebudes, i si continuen observant-se irregularitats, fins al 100% del subministrament.

En els assaigs de resistència a flexió i absorció d'aigua, s'han de complir, en cada una de les 3 mostres, les condicions de valor mitjà i valor individual indicats a les especificacions. Si una sèrie no compleix aquest requisit, es podran realitzar contrassaigs sobre dues mostres més (de 3 peces cadascuna) procedents del mateix lot, acceptant-ne el conjunt si ambdues resulten conformes a l'especifica't.

B9 - MATERIALS PER A PAVIMENTS

B9F - MATERIALS PER A PAVIMENTS DE PECES PREFABRICADES DE FORMIGÓ

1.- DEFINICIÓ I CARACTERÍSTIQUES DELS ELEMENTS

Peça prefabricada de formigó per a paviments d'ús exterior.

CARACTERÍSTIQUES GENERALS:

La peça ha de tenir un color i una textura uniformes a tota la superfície.

La cara vista no ha de tenir esquerdes, escantonaments ni altres defectes.

Les cares horitzontals han de ser planes i paral·leles.

El cantells de la cara vista han de ser bisellats o arrodonits.

No han de ser visibles els granulats del morter en la capa vista.

La textura i el color no han de presentar diferències significatives respecte de qualsevol mostra facilitada pel fabricant i aprovada pel comprador.

Les peces poden ser monocapa, amb un sols tipus de formigó, o bicapa, amb diferents tipus en la seva estructura principal i en la seva capa superficial.

En el cas de peces bicapa, no ha d'existir separació entre les dues capes.

En les peces de color, pot estar acolorida la capa superficial o tota la peça.

La forma d'expressió de les mesures sempre ha de ser: Llargària x amplària x gruix.

Gruix de la capa vista: >= 4 mm

RAJOLES:

Llargària: <= 1 m

Relació entre la llargària total i el gruix: > 4

Les característiques dimensionals, físiques i mecàniques han de complir les especificacions de la norma UNE-EN 1339 i s'han de determinar segons aquesta norma.

Toleràncies:

- Desviació de la llargària respecte de la llargària nominal:
  - Classe 1 (marcat N): ± 5 mm
  - Classe 2 (marcat P):
    - Dimensions nominals de la peça <= 600 mm: ± 2 mm
    - Dimensions nominals de la peça > 600 mm: ± 3 mm
  - Classe 3 (marcat R): ± 2 mm
- Desviació de l'amplària respecte de l'amplària nominal:
  - Classe 1 (marcat N): ± 5 mm
  - Classe 2 (marcat P):
    - Dimensions nominals de la peça <= 600 mm: ± 2 mm
    - Dimensions nominals de la peça > 600 mm: ± 3 mm
  - Classe 3 (marcat R): ± 2 mm
- Desviació del gruix respecte del gruix nominal:
  - Classe 1 (marcat N): ± 3 mm
  - Classe 2 (marcat P):
    - Dimensions nominals de la peça <= 600 mm: ± 3 mm
    - Dimensions nominals de la peça > 600 mm: ± 3 mm
  - Classe 3 (marcat R): ± 2 mm
- Diferència entre dues mesures de llargària, amplària i gruix d'una mateixa peça: <= 3 mm
- Diferència màxima entre la llargària de dues diagonals (peces amb diagonals superiors a 300 mm):
  - Classe 1 (marcat J):
    - Llargària <= 850 mm: 5 mm
    - Llargària > 850 mm: 8 mm
  - Classe 2 (marcat K):
    - Llargària <= 850 mm: 3 mm
    - Llargària > 850 mm: 6 mm
  - Classe 3 (marcat L):
    - Llargària <= 850 mm: 2 mm
    - Llargària > 850 mm: 4 mm
- Desviació màxima sobre la planor i curvatura de la cara vista plana (peces de dimensió màxima superior a 300 mm):
  - Dispositiu de mesura de 300 mm de llargària:
    - Convexitat màxima: 1,5 mm
    - Concavitat màxima: 1 mm
  - Dispositiu de mesura de 400 mm de llargària:
    - Convexitat màxima: 2 mm
    - Concavitat màxima: 1,5 mm
  - Dispositiu de mesura de 500 mm de llargària:
    - Convexitat màxima: 2,5 mm
    - Concavitat màxima: 1,5 mm
  - Dispositiu de mesura de 800 mm de llargària:
    - Convexitat màxima: 4 mm
    - Concavitat màxima: 2,5 mm

LLAMBORDINS:

Dimensió horitzontal de qualsevol secció transversal a 50 mm del cantell: >= 50 mm

Relació entre la llargària total i el gruix: <= 4

Les característiques dimensionals, físiques i mecàniques han de complir les especificacions de la norma UNE-EN 1338 i s'han de determinar segons aquesta norma.

Toleràncies:

- Desviació de la llargària respecte de la llargària nominal:
  - Llambordins de gruix < 100 mm: ± 2 mm
  - Llambordins de gruix >= 100 mm: ± 3 mm
- Desviació de l'amplària respecte de l'amplària nominal:
  - Llambordins de gruix < 100 mm: ± 2 mm
  - Llambordins de gruix >= 100 mm: ± 3 mm
- Desviació del gruix respecte del gruix nominal:
  - Llambordins de gruix < 100 mm: ± 3 mm
  - Llambordins de gruix >= 100 mm: ± 4 mm

- Diferència entre dues mesures del gruix d'una mateixa peça: <= 3 mm
- Diferència màxima entre la llargària de dues diagonals (peces amb diagonals superiors a 300 mm):
  - Classe 1 (marcat J): 5 mm
  - Classe 2 (marcat K): 3 mm
- Desviació màxima sobre la planor i curvatura de la cara vista plana (peces de dimensió màxima superior a 300 mm):
  - Dispositiu de mesura de 300 mm de llargària:
    - Convexitat màxima: 1,5 mm
    - Concavitat màxima: 1 mm
  - Dispositiu de mesura de 400 mm de llargària:
    - Convexitat màxima: 2 mm
    - Concavitat màxima: 1,5 mm

2.- CONDICIONS DE SUBMINISTRAMENT I EMMAGATZEMATGE

Subministrament: Embalades en palets.

Emmagatzematge: En el seu embalatge fins a la seva utilització.

3.- UNITAT I CRITERIS D'AMIDAMENT

Unitat d'amidament: la indicada a la descripció de l'element

Criteri d'amidament: quantitat necessària subministrada a l'obra

4.- NORMATIVA DE COMPLIMENT OBLIGATORI

LLAMBORDINS:

UNE-EN 1338:2004 Adoquines de hormigón. Especificaciones y métodos de ensayo.

RAJOLES:

UNE-EN 1339:2004 Baldosas de hormigón. Especificaciones y métodos de ensayo.

5.- CONDICIONS DE CONTROL DE RECEPCIÓ

CONDICIONS DE MARCATGE I CONTROL DE LA DOCUMENTACIÓ:

El subministrador ha de posar a disposició de la DF en el cas que aquesta ho sol·liciti, la documentació següent, que acredita el marcatge CE, segons el sistema d'avaluació de conformitat aplicable, d'acord amb el que disposa l'apartat 7.2.1 del CTE:

- Productes per a usos interns incloent les premises de transport públic de Nivell o Classe: A1*. * Productes o materials que no necessiten sotmetre's a assaig de reacció al foc (per exemple productes o materials de la classe A1 conformement a la Decisió 96/603/CE, i les seves modificacions),
- Productes per a cobertes de Nivell o Classe: es considera que satisfan els requisits enfront del foc extern **. ** Decisió de la Comissió 2000/553/CE, modificada,
- Productes per a ús extern i acabat de carrers, cobrint àrees externes de circulació de vianants i de vehicles:
  - Sistema 4: Declaració de Prestacions

A l'albarà de lliurament, hi ha de constar la següent informació com a mínim:

- Identificació del fabricant o la fàbrica
- Data en que el producte és declarat apte per a l'ús en el cas de que es lliure amb anterioritat a la mencionada data
- Identificació del producte segons la clasificació de la norma UNE-EN 1339 per a les rajoles i UNE-EN 1338 per als llambordins:
  - Dimensions nominals
  - Resistència climàtica
  - Resistència a flexió
  - Resistència al desgast per abrasió
  - Resistència al lliscament/patinatge
  - Càrrega de trencament
  - Comportament davant del foc
  - Conductivitat tèrmica
- Referència a la norma UNE-EN 1339 en el cas de rajoles i a l'UNE-EN 1338 en el cas de llambordins
- Identificació del producte
- Marcatge CE de conformitat amb el que disposen els Reials Decrets 1630/1992 de 29 de desembre i 1328/1995 de 28 de juliol. El símbol normalitzat CE s'ha d'acompanyar de la següent informació:
  - Nom o marca identificativa del fabricant
  - Direcció registrada del fabricant
  - Les 2 últimes xifres de l'any d'impressió del marcatge
  - Referència a la norma:
    - EN 1339 per a les lloses
    - EN 1338 per als llambordins
  - El tipus de producte i lluc a que es destina
  - Informació sobre les característiques/mandats a declarar

Per als productes destinats a àrees de circulació peatonal:

- Resistència al trencament
- Resistència al patinat/lliscament
- Durabilitat

Per als productes destinats a paviments d'ús interior:

- Reacció al foc
- Resistència a la ruptura
- Resistència al patinat/lliscament
- Durabilitat
- Conductivitat tèrmica (si procedeix)

Per als productes destinats a cobertes:

- Comportament davant del foc extern:es considera satisfactori

BB - MATERIALS PER A PROTECCIONS I SENYALITZACIÓ

BBC - ABALISAMENT

BBC1 - ABALISAMENT DE SEGURETAT LABORAL

1.- DEFINICIÓ I CARACTERÍSTIQUES DELS ELEMENTS

Materials per a reforç visual de la senyalització provisional d'obres en carreteres, amb la finalitat que siguin fàcilment perceptibles pels conductors els límits de les obres i els canvis de circulació que aquestes puguin provocar.

S'han considerat els elements següents:

- Con de plàstic reflector
- Tetrapode de plàstic reflector
- Piqueta de jalonament amb peça reflectora
- Cinta d'abalisament reflectora o no
- Garlanda reflectora
- Garlanda lluminosa
- Llum amb làmpada intermitent o llampegant
- Tanca metàl·lica, mòbil
- Barrera de PVC injectat, amb dipòsit d'aigua de llast
- Fita

CARACTERÍSTIQUES GENERALS:

El material ha de ser resistent als cops i a les condicions ambientals desfavorables.

Les dimensions del senyal i les característiques colorimètriques i fotomètriques han de garantir la bona visibilitat i comprensió.

La part reflectora ha de ser capaç de reflectir la major part de llum incident.

CON I TETRAPODE DE PLASTIC:

Han de tenir una o dues bandes reflectants d'alta intensitat, unides al plàstic

Ha de tenir una base de dimensions suficients per garantir l'estabilitat del con i la seva col·locació en posició vertical.

LLUMS:

Ha de disposar d'un interruptor per activar o desactivar el seu funcionament.

Les bateries han d'estar allotjades en un departament estanc.

L'allotjament de les bateries i de la làmpada, han de ser fàcilment accessible per a permetre el seu recanvi.

La llum emesa pel senyal ha de produir un contrast lluminòs adequat a l'entorn a on va destinada, en funció de les condicions d'us previstes. La intensitat ha de garantir la seva percepció inclus en condicions climàtiques desfavorables (pluja, boira, etc.), sense produir enlluernaments.

Els lents han de ser resistents als cops.

PIQUETA:

La peça reflectora ha d'estar sòlidament unida al pal de suport.

L'extrem del suport ha de permetre la seva fixació per clavament.

CINTA:

Ha de ser autoadhesiva. La qualitat de l'adhesiu ha de garantir el nivell fixació suficient sobre el suport a la que va destinada.

La superfície ha de ser llisa i uniforme, sense defectes que puguin perjudicar la percepció de la senyal.

El color ha de contrastar amb el color del suport al que va destinat.

GARNALDA:

Ha d'estar formada per plaques de xapa amb bandes reflectores, unides entre elles per una corda.

La superfície de les plaques ha de ser llisa i uniforme, sense defectes que puguin perjudicar la percepció de la senyal.

La distància entre plaques ha de ser regular.

La corda no ha de tenir defectes que puguin perjudicar la subjecció de les plaques.

TANCA MOBIL METAL.LICA

Tanca mòbil d'acer galvanitzat formada per bastidor i malla electrosoldada.

Ha de tenir la superfície llisa i uniforme.

No ha de tenir cops, porus ni d'altres deformacions o defectes superficials que puguin perjudicar el seu funcionament correcte.

La malla ha d'estar fixada al bastidor i sense guerxaments.

Els perfils i la malla han de ser d'acer galvanitzat en calent per un procés d'immersió contínua.

El recobriment de zinc ha de ser homogeni i continu a tota la superfície. No ha de tenir esquerdes, exfoliacions ni despreniments del recobriment.

Protecció de la galvanització: >= 385 g/m2

Protecció de la galvanització a les soldadures: >= 345 g/m2

Puresa del zinc: >= 98,5%

Toleràncies:

- Rectitud d'arestes: ± 2 mm/m
- Planor: ± 1 mm/m
- Angles: ± 1 mm

BARRERA DE PVC:

Ha de tenir una base de dimensions suficients per garantir l'estabilitat del elements que formen la barrera i la seva col·locació en posició vertical.

2.- CONDICIONS DE SUBMINISTRAMENT I EMMAGATZEMATGE

CON, TETRAPODE, PIQUETA, GARLANDA, FITA:

Subministrament: Embalat, de manera que no s'alterin les seves característiques.

Emmagatzematge: En el propi embalatge, de manera que no s'alterin les seves característiques.

LLUMS:

Subministrament: Empaquetats en caixes, de manera que no s'alterin les seves característiques. A l'exterior hi ha d'haver el nombre d'unitats que conté.

Ha d'anar acompanyat amb les instruccions d'utilització i manteniment.

Emmagatzematge: En el propi embalatge, de manera que no s'alterin les seves característiques.

TANCA MOBIL METAL.LICA

Subministrament: Amb els elements que calguin per tal d'assegurar el seu escairat, rectitud i planor.

Emmagatzematge: Protegit de les pluges, els focus d'humitat i les zones on pugui rebre impactes. No ha d'estar en contacte amb el terra.

3.- UNITAT I CRITERIS D'AMIDAMENT

Unitat d'amidament: la indicada a la descripció de l'element

Criteri d'amidament: quantitat necessària subministrada a l'obra

4.- NORMATIVA DE COMPLIMENT OBLIGATORI

* Orden de 31 de agosto de 1987 sobre señalización, balizamiento, defensa, limpieza y terminación de obras fijas en vías fuera de poblado.

* UNE-EN 12352:2000 Equipamiento de regulación del tráfico. Dispositivos luminosos de advertencia de peligro y balizamiento.

BB - MATERIALS PER A PROTECCIONS I SENYALITZACIÓ

BBM - MATERIALS PER A PROTECCIONS DE VIALITAT

BBM1 - SENYALS

1.- DEFINICIÓ I CARACTERÍSTIQUES DELS ELEMENTS

Elements per a col·locar verticalment, destinats a informar i ordenar la circulació en vies utilitzades per vehicles i/o vianants.

S'han considerat els elements següents:

- Senyals de contingut fix, aquelles que tenen un contingut preestablert pel 'Catálogo de señales verticales de circulación' publicat per la Dirección General de Carreteras; únicament varien la mida i els números que inclouen en alguns casos.
- Panells complementaris, aquells que acompanyen a les senyals verticals de contingut fix i acoten la seva prescripció.

S'han considerat els materials següents:

- Alumini anoditzat.
- Acer galvanitzat

S'han considerat els acabats següents:

- Amb pintura no reflectora
- Amb làmina retrorreflectant.

CARACTERÍSTIQUES GENERALS:

La placa senyal ha d'estar formada per l'estampació d'una planxa, d'alumini anoditzat o d'acer galvanitzat, amb els elements de reforç i ancoratge necessaris per als seu ancoratge i recoberta amb l'acabat que li sigui propi, pintura no reflectora, o làmina retrorreflectant.

La utilització de materials d'una altra naturalesa haurà de ser aprovada per la DF.

La superfície metàl·lica ha de ser neta, llisa, sense porus, sense corrosió i resistent a la intempèrie.

No ha de tenir ratllades, bonys ni d'altres defectes superficials.

El substrat de les senyals i cartells verticals de circulació compliran amb les indicacions de la norma UNE-EN 12899-1.

No s'admetran les següents classes (d'acord amb la UNE-EN 12899-1):

- P1 per a la perforació de la cara de la senyal (cara de la senyal amb perforacions a la seva superfície a una distancia no inferior a cent cinquanta mil·límetres (150 mm)).
- E1 per a les vores de la placa de la senyal (les vores de la senyal no estan protegides, el substrat es una placa plana).
- SP0 per a la protecció de la superfície de la placa de la senyal (sense cap protecció de la superfície de la senyal front a la corrosió).

Tindran les dimensions, colors i composició indicades a la DT, d'acord amb el Capítol VI/Secció 4ª, del 'Reglamento General de Circulación', així com la vigent Norma 8.1-IC 'Señalización vertical' de la Instrucción de Carreteras.

Les estructures i elements d'acer han de ser conformes a la Norma EN 1993-1-1.

Les estructures i elements d'alumini han de ser conformes a la Norma EN 1999-1-1.

Les característiques de les senyals i cartells han de ser les especificades a la Taula /01.1 del PG 3/75 MOD 11-OM.

No s'admetrà la utilització de les classes següents:

- Pressió de vent: Classe WL2
- Pressió deguda a la neu: Classe DSL0
- Carregues puntuals: Classe PL0
- Deformació temporal màxima a flexió: Classe TDB4
- Deformació temporal màxima a torsió: Classe TDT0

Només s'admetran les senyals i cartells verticals de circul•lació per als que els coeficients parcials de seguretat per a les càrregues utilitzades siguin de la classe PAF2.

ACABAT AMB LÀMINA RETRORREFLECTANT:

Els materials retrorreflectants constituïts per microesferes de classe RA1 i classe RA2, han de ser conformes amb les característiques visuals (coordenades cromàtiques, factor de luminància, coeficient de retrorreflexió, durabilitat) i de resistència a la caiguda d'una massa, de la norma UNE-EN 12899-1.

Els materials microprismàtics de classe RA1, RA2 y RA3 compliran les característiques de les normes UNE-EN 12899-1 i UNE 135340.

ACABAT AMB PINTURA NO RETRORREFLECTANT:

Ha de estar exempta de corrosió, i no tenir defectes que impedeixin la seva visibilitat o identificació correctes, com ara bonys, etc.

La pel·lícula seca de pintura ha de tenir un aspecte uniforme, brillant, sense grans o qualsevol altra imperfecció superficial

Els colors han d'estar dins dels límits cromàtics i de factor de luminància especificats a la norma UNE 135331

Brillantor especular a 60°C: > 50%

Adherència (assaig 4.4): <= 1, No han d'aparèixer dents de serra

Resistència a l'impacte (assaig 4.5): Sense trencament

Resistència a la immersió en aigua (assaig 4.6):

- Immediatament després de l'assaig : Sense ampolles, arrugues ni reblaniments
- A les 24 hores: Brillantor especular >= 90% brillantor abans d'assaig

Resistència a la boira salina: Ha de complir especificacions art.3.7

Resistència a la calor i al fred (assaig 4.8 i 4.9):

- No hi ha d'haver ampolles, pèrdua d'adherència o defectes apreciables

Envelliment artificial: Ha de complir les condicions art. 3.9.

Envelliment natural: Ha de complir les condicions de l'article 3.10

Tots aquests valors s'han de comprovar d'acord amb l'UNE 135331.

2.- CONDICIONS DE SUBMINISTRAMENT I EMMAGATZEMATGE

Subministrament: Embalades individualment o agrupades en embalatge rígid de fusta o metàl·lic. A l'exterior ha de figurar el símbol de les plaques i el nombre d'unitats.

Emmagatzematge: Assentades en horitzontal en llocs secs, ventilats i sense contacte directe amb el terra.

3.- UNITAT I CRITERIS D'AMIDAMENT

Unitat d'amidament: la indicada a la descripció de l'element

Criteri d'amidament: quantitat necessària subministrada a l'obra

4.- NORMATIVA DE COMPLIMENT OBLIGATORI

NORMATIVA GENERAL:

* Orden de 6 de febrero de 1976 por la que se aprueba el Pliego de prescripciones técnicas generales para obras de carreteras y puentes (PG 3/75)

* Orden FOM/2523/2014, de 12 de diciembre, por la que se actualizan determinados artículos del pliego de prescripciones técnicas generales para obras de carreteras y puentes, relativos a materiales básicos, a firmes y pavimentos, y a señalización, balizamiento y sistemas de contención de vehículos.

* Orden FOM/534/2014, de 20 de marzo, por la que se aprueba la norma 8.1-IC señalización vertical de la Instrucción de Carreteras.

* UNE-EN 12899-1:2009 Señales verticales fijas de circulación. Parte 1: Señales fijas.

* UNE 135331:2011 Señalización vertical. Señales metálicas permanentes. Zona no retrorreflectante. Pinturas. Características y métodos de ensayo.

5.- CONDICIONS DE CONTROL DE RECEPCIÓ

CONDICIONS DE MARCATGE I CONTROL DE LA DOCUMENTACIÓ:

El fabricant ha de facilitar la informació del producte. Quan la mateixa no es pugui marcar sobre el producte, ha d'estar a la documentació que l'acompanyi. En aquest cas el producte ha de tenir un codi d'identificació.

Tots els productes y components de les senyals verticals fixes de circulació estaran marcats al se revers de forma clara i duradora amb la següent informació:

- Símbol del marcatge CE
- Número de identificació del organisme de certificació
- Nom o marca distintiva de identificació i adreça registrada del fabricant
- Els 2 últims dígits del any en que es va fixar el marcat
- Número de certificat de conformitat CE o del certificat de control de producció a fàbrica si procedeix
- Referència a la norma europea: EN 12899-1:2007
- Descripció del producte: nom genèric, material, dimensions i us previst
- Informació sobre aquelles característiques essencials que procedeixin recollides a les taules ZA.1 a ZA.6 de la norma EN 12899-1:2007, indicades segons l'apartat ZA.3 de la mateixa norma.
-

El fabricant o subministrador ha de facilitar la informació següent:

- Instruccions de muntatge i instal·lació de la senyal
- Dades sobre qualsevol limitació de la ubicació de la senyal
- Instruccions d'us i manteniment i neteja de la senyal, incloses les instruccions per al canvi de làmpades si fos el cas

El fabricant facilitarà a la DO, amb cada subministrament, un albarà amb documentació annexa que contingui, entre altres, les següents dades:

- Nom i adreça de la empresa subministradora

- Data de subministrament
- Identificació de la fàbrica que ha produït el material
- Identificació del vehicle que el transporta
- Quantitat subministrada i designació de la marca comercial

OPERACIONS DE CONTROL:

La DO podrà comprovar sobre una mostra representativa dels materials subministrats, que la marca, referència i característiques dels mateixos es corresponent amb la declarada a la documentació que els acompanya, en especial les dimensions de les senyals i cartells verticals, així como la retrorreflexió del material.

CRITERIS DE PRESA DE MOSTRES:

La presa de mostres, es realitzarà d'acord a les indicacions de l'Orden FOM/2523/2014.

INTERPRETACIÓ DE RESULTATS I ACTUACIONS EN CAS D'INCOMPLIMENT:

No s'utilitzaran materials que no arribin acompanyats del corresponent certificat de qualitat del fabricant, d'acord a les especificacions del plec.

Els assaigs d'identificació han de resultar conformes a les especificacions. En cas d'incompliment, es repetirà l'assaig corresponent sobre les mostres reservades, acceptant-ne el subministrament si els dos resultats són satisfactoris.

Es considera unitat defectuosa aquella que presenta algun incompliment en les operacions de control definides.

BF - TUBS I ACCESSORIS PER A GASOS I FLUIDS

BFB - TUBS I ACCESSORIS DE POLIETILÈ

BFB1 - TUBS DE POLIETILÈ DE DENSITAT ALTA

1.- DEFINICIÓ I CARACTERÍSTIQUES DELS ELEMENTS

Tubs extruïts de polietilè de densitat alta per a transport i distribució d'aigua a pressió a temperatures fins a 40°C.

CARACTERÍSTIQUES GENERALS:

En el cas de que el material s'utilitzi en obra pública, l'acord de Govern de la Generalitat de Catalunya de 9 de juny de 1998, exigeix que els materials siguin de qualitat certificada o puguin acreditar un nivell de qualitat equivalent, segons les normes aplicables als estats membres de la Unió Europea o de l'Associació Europea de Lliure Canvi.

També en aquest cas, es procurarà que els esmentats materials disposin de l'etiqueta ecològica europea, regulada en el Reglament 880/1992/CEE o bé altres distintius de la Comunitat Europea.

El tub ha de tenir la superfície llisa, sense ondulacions. No ha de tenir bombolles, esquerdes ni d'altres defectes.

Els extrems han d'estar nets i tallats perpendicularment a l'eix.

Els tubs han d'anar marcats regularment al llarg de la seva longitud (amb una separació entre marques =< 1 m), de manera permanent i llegible, de tal manera que el marcat no provoqui punts d'iniciació de fissures, o altres tipus de falles i que el emmagatzematge, exposició a la intempèrie, manipulació, instal·lació i ús normals no n'afectin a la llegibilitat.

La informació mínima requerida ha de ser la següent:

- Referència a la norma EN 12201
- Identificació del fabricant
- Dimensions (diàmetre nominal x gruix nominal), expressats en mm
- Sèrie SDR a la que pertany
- Material i designació normalitzada
- Pressió nominal en bar
- Període de producció (data o codi)

Les bobines han d'anar marcades seqüencialment, amb la llargària en metres, que indicarà la llargària romanent sobre la bobina

El tub ha de ser de color blau o negre amb bandes blaves, com a indicació de la seva aptitud per a ús alimentari.

Pressió de treball en funció de la temperatura utilització (T=temperatura utilització, Pn=pressió nominal):

0°C < T <= 20°C: 1 x Pn

20°C < T <= 30°C: 0,87 x Pn

30°C < T <= 40°C: 0,74 x Pn

Índex de fluïdesa:

- PE 40 (EN ISO 1133 a 190ºC i càrrega de 2,16 kg durant 10 min): 0,2 g/10 min a 1,4 g/10 min
- PE 100 (EN ISO 1133 a 190ºC i càrrega de 5 kg durant 10 min): 0,2 g/10 min a 1,4 g/10 min

Pressió de la prova hidràulica a 20°C:

Designació tub	Pressió de prova a 20°C (bar)
PE 40	7,0 MPa
PE 100	12,4 MPa

Gruix de la paret i les seves tolerències:

	SÈRIE							
	SDR 7,4		SDR 11		SDR 17		SDR 26	
	Pressió nominal, PN (bar)							
PE 40	PN 10		PN 6		-		PN 4	
PE 100	-		PN 16		PN 10		PN 6	
DN (mm)	Gruix de paret, e (mm)							
	mín.	màx.	mín.	màx.	mín.	màx.	mín.	màx.
16	2,3	2,7	-	-	-	-	-	-
20	3,0	3,4	2,0	2,3	-	-	-	-
25	3,5	4,0	2,3	2,7	-	-	-	-
32	4,4	5,0	3,0	3,4	2,0	2,3	-	-

40	5,5	6,2	3,7	4,2	2,4	2,8	-	-
50	6,9	7,7	4,6	5,2	3,0	3,4	2,0	2,3
63	8,6	9,6	5,8	6,5	3,8	4,3	2,5	2,9
75	10,3	11,5	6,8	7,6	4,5	5,1	2,9	3,3
90	12,3	13,7	8,2	9,2	5,4	6,1	3,5	4,0
110	15,1	16,8	10,0	11,1	6,6	7,4	4,2	4,8
125	17,1	19,0	11,4	12,7	7,4	8,3	4,8	5,4
140	19,2	21,3	12,7	14,1	8,3	9,3	5,4	6,1
160	21,9	24,2	14,6	16,2	9,5	10,6	6,2	7,0
180	24,6	27,2	16,4	18,2	10,7	11,9	6,9	7,7
200	27,4	30,3	18,2	20,2	11,9	13,2	7,7	8,6
225	30,8	34,0	20,5	22,7	13,4	14,9	8,6	9,6
250	34,2	37,8	22,7	25,1	14,8	16,4	9,6	10,7
280	38,3	42,3	25,4	28,1	16,6	18,4	10,7	11,9
315	43,1	47,6	28,6	31,6	18,7	20,7	12,1	13,5
355	48,5	53,5	32,2	35,6	21,1	23,4	13,6	15,1
400	54,7	60,3	36,3	40,1	23,7	26,2	15,3	17,0
450	61,5	67,8	40,9	45,1	26,7	29,5	17,2	19,1
500	-	-	45,4	50,1	29,7	32,8	19,1	21,2
560	-	-	50,8	56,0	33,2	36,7	21,4	23,7
630	-	-	57,2	63,1	37,4	41,3	24,1	26,7
710	-	-	-	-	42,2	46,5	27,2	30,1
800	-	-	-	-	47,4	52,3	30,6	33,8
900	-	-	-	-	53,3	58,8	34,4	38,3
1000	-	-	-	-	59,3	65,4	38,2	42,2

Diàmetre exterior mig i ovalització absoluta:

DN (mm)	Diàmetre exterior mig mín.	Diàmetre exterior mig màx.	Ovalització màxima
16	16,0	16,3	1,2
20	20,0	20,3	1,2
25	25,0	25,3	1,2
32	32,0	32,3	1,3
40	40,0	40,4	1,4
50	50,0	50,4	1,4
63	63,0	63,4	1,5
75	75,0	75,5	1,6
90	90,0	90,6	1,8
110	110,0	110,7	2,2
125	125,0	125,8	2,5
140	140,0	140,9	2,8
160	160,0	161,0	3,2
180	180,0	181,1	3,6
200	200,0	201,2	4,0
225	225,0	226,4	4,5
250	250,0	251,5	5,0
280	280,0	281,7	9,8
315	315,0	316,9	11,1
355	355,0	357,2	12,5
400	400,0	402,4	14,0
450	450,0	452,7	15,6
500	500,0	503,0	17,5
560	560,0	563,4	19,6
630	630,0	633,8	22,1
710	710,0	716,4	-
800	800,0	807,2	-
900	900,0	908,1	-
1000	1000,0	1009,0	-

La verificació de les mesures s'ha de fer d'acord amb l'UNE-EN 12201-2.

2.- CONDICIONS DE SUBMINISTRAMENT I EMMAGATZEMATGE

Subministrament: En rotlles o en trams rectes.

El tub subministrat en rotlles ha d'enrotllar-se de tal manera que es previngui la deformació localitzada.

El diàmetre interior mínim de la bobina no ha de ser inferior a 18 vegades el diàmetre nominal.

Emmagatzematge: En llocs protegits contra impactes.

Els trams rectes s'han d'apilar horitzontalment sobre superfícies planes i l'alçària de la pila ha de ser <= 1,5 m.

Els rotlles s'han de col·locar horitzontalment sobre superfícies planes.

3.- UNITAT I CRITERIS D'AMIDAMENT

Unitat d'amidament: la indicada a la descripció de l'element

Criteri d'amidament: quantitat necessària subministrada a l'obra

4.- NORMATIVA DE COMPLIMENT OBLIGATORI

UNE-EN 12201-1:2003 Sistemas de canalización en materiales plásticos para conducción de agua. Polietileno (PE). Parte 1: Generalidades

UNE-EN 12201-1:2004 ERRATUM Sistemas de canalización en materiales plásticos para conducción de agua. Polietileno (PE). Parte 1: Generalidades.

UNE-EN 12201-2:2003 Sistemas de canalización en materiales plásticos para conducción de agua. Polietileno (PE). Parte 2: Tubos.

UNE-EN 12201-2:2003/1M:2005 Sistemas de canalización en materiales plásticos para conducción de agua. Polietileno (PE). Parte 2: Tubos.

UNE-EN 12201-2:2004 ERRATUM Sistemas de canalización en materiales plásticos para conducción de agua. Polietileno (PE). Parte 2: Tubos.

* UNE-EN 1555-2:2003 Sistemas de canalización en materiales plásticos para el suministro de combustibles gaseosos. Polietileno (PE). Parte 2: Tubos.

5.- CONDICIONS DE CONTROL DE RECEPCIÓ

CONDICIONS DE MARCATGE I CONTROL DE LA DOCUMENTACIÓ:

Cada tub ha de portar marcades, a distàncies < 1 m, de forma indeleble i ben visible les dades següents:

- Número de la Norma del Sistema: EN 1555
- Nom o marca del fabricant
- Per a tubs dn<=32 mm
    - Diàmetre exterior nominal x gruix paret
- Per a tubs dn>32 mm
    - Diàmetre exterior nominal, dn
    - SDR

- Grau de tolerància
- Material i designació
- Informació del fabricant que permeti la traçabilitat del producte
- Referència al fluid intern que transporta el tub
- Color de marcat negre, groc o negre amb bandes d'identificació grogues

OPERACIONS DE CONTROL:

Les tasques de control a realitzar són les següents:

- Sol·licitar al fabricant els certificats de les característiques tècniques dels materials.
- Control de la documentació tècnica subministrada.
- Control de recepció dels materials i lloc d'emplaçament.
- Contrastar la documentació amb els materials i amb els requeriments de la instal·lació segons projecte. (Verificar el marcatge a tubs i accessoris).
- Realització d'informe amb els resultats del control efectuat.

CRITERIS DE PRESA DE MOSTRES:

S'ha de comprovar per mostreig a cada recepció.

INTERPRETACIÓ DE RESULTATS I ACTUACIONS EN CAS D'INCOMPLIMENT:

Ha de ser refusat el material que no compleixi amb els requeriments del projecte.

BF - TUBS I ACCESSORIS PER A GASOS I FLUIDS

BFB - TUBS I ACCESSORIS DE POLIETILÈ

BFB2 - TUBS DE POLIETILÈ DE DENSITAT BAIXA

1.- DEFINICIÓ I CARACTERÍSTIQUES DELS ELEMENTS

DEFINICIÓ:

Tubs extruïts de polietilè de baixa densitat per a transport i distribució d'aigua a pressió a temperatures fins a 45°C, amb unions soldades o connectats a pressió.

CARACTERÍSTIQUES GENERALS:

En el cas de que el material s'utilitzi en obra pública, l'acord de Govern de la Generalitat de Catalunya de 9 de juny de 1998, exigeix que els materials siguin de qualitat certificada o puguin acreditar un nivell de qualitat equivalent, segons les normes aplicables als estats membres de la Unió Europea o de l'Associació Europea de Lliure Canvi.

També en aquest cas, es procurarà que els esmentats materials disposin de l'etiqueta ecològica europea, regulada en el Reglament 880/1992/CEE o bé altres distintius de la Comunitat Europea.

El tub ha de tenir la superfície llisa, sense ondulacions. No ha de tenir bombolles, esquerdes ni d'altres defectes.

Cada tub ha de portar marcades, a distàncies < 1 m, de forma indeleble i ben visible les dades següents:

- Referència del material, PE 32
- Diàmetre nominal
- Gruix nominal
- Pressió nominal
- UNE 53-131
- Identificació del fabricant
- Any de fabricació

Tot en aquest mateix ordre.

Material (UNE 53-188): Polietilè de densitat baixa + negre de fum

Contingut de negre de fum (UNE 53-375): 2,5% en pes

Pressió de treball en funció de la temperatura d'utilització:

- 0°C < T <= 20°C: 1 x Pn
- 20°C < T <= 25°C: 0,75 x Pn
- 25°C < T <= 30°C: 0,56 x Pn
- 30°C < T <= 35°C: 0,44 x Pn
- 35°C < T <= 40°C: 0,36 x Pn

T = Temperatura d'utilització

Pn = Pressió nominal

Índex de fluïdesa: <= 1 g/10 min (segons UNE 53-200 a 190°C amb pes = 2,160 kg)

Resistència a la tracció: >= 10 MPa

Allargament al trencament: >= 350%

Estanquitat (a pressió 0,6 x Pn): Sense pèrdues durant 1 min

Temperatura de treball: <= 40°C

Llargària: Rotlles <= 100 m

Coeficient de dilatació lineal: 0,2 mm/m °C

Pressió de la prova hidràulica a 20°C:

Pressió nominal tub (bar)	Pressió de prova a 20°C (mm)
4	10,5
6	19
10	30

Gruix de la paret i pes:

	PN 4 bar		PN 6 bar		PN 10 bar	
DN (mm)	Gruix paret (mm)	Pes (kg/m)	Gruix paret (mm)	Pes (kg/m)	Gruix paret (mm)	Pes (kg/m)
16	-	-	2,0	0,15	2,2	0,2
20	-	-	2,0	0,2	2,8	0,3
25	2,0	0,25	2,3	0,2	3,5	0,4
32	2,0	0,3	2,9	0,4	4,4	0,7
40	2,4	0,5	3,7	0,7	5,5	1,1
50	3,0	0,7	4,6	1,0	6,9	1,5
63	3,8	1,0	5,8	1,4	8,6	2,1

Tolerències:

- Diàmetre nominal (exterior) i ovalació absoluta:

DN (mm)	Tolerància màxima DN (mm)	Ovalació absoluta	
		Tub recte	Tub enrotllat
16	+ 0,3	± 0,4	± 1,0
20	+ 0,3	± 0,4	± 1,2
25	+ 0,3	± 0,5	± 1,5
32	+ 0,3	± 0,7	± 2,0
40	+ 0,4	± 0,8	± 2,4
50	+ 0,5	± 1,0	± 3,0
63	+ 0,6	± 1,3	± 3,8

- Gruix de la paret:

Gruix nominal e (mm)	Tolerància màxima (mm)
2,0	+ 0,4
2,2 - 3,0	+ 0,5
3,5 - 3,8	+ 0,6
4,4 - 4,6	+ 0,7
5,5 - 5,8	+ 0,8
6,9	+ 0,9
8,6	+ 1,1

La verificació de les mesures s'ha de fer d'acord amb la UNE 53-131.

2.- CONDICIONS DE SUBMINISTRAMENT I EMMAGATZEMATGE

Subministrament: En rotlles o en trams rectes.

Emmagatzematge: En llocs protegits contra impactes.

Els trams rectes s'han d'apilar horitzontalment sobre superfícies planes i l'alçària de la pila ha de ser <= 1,5 m.

Els rotlles s'han de col·locar horitzontalment sobre superfícies planes.

3.- UNITAT I CRITERIS D'AMIDAMENT

m de llargària necessària subministrada a l'obra.

4.- NORMATIVA DE COMPLIMENT OBLIGATORI

UNE 53131:1990 Tubos de polietileno para conducciones de agua a presión. Características y métodos de ensayo

UNE 53131:1990 Tubos de polietileno para conducciones de agua a presión. Características y métodos de ensayo

* UNE 53333:1990 Plásticos. Tubos de polietileno de media y alta densidad para canalizaciones enterradas de distribución de combustibles gaseosos. Características y métodos de ensayo.

UNE 53131:1990 Tubos de polietileno para conducciones de agua a presión. Características y métodos de ensayo

* UNE 53333:1990 Plásticos. Tubos de polietileno de media y alta densidad para canalizaciones enterradas de distribución de combustibles gaseosos. Características y métodos de ensayo.

BF - TUBS I ACCESSORIS PER A GASOS I FLUIDS

BFW - ACCESSORIS GENÈRICS DE TUBS PER A GASOS I FLUIDS

BFWB - ACCESSORIS GENÈRICS PER A TUBS DE POLIETILÈ

1.- DEFINICIÓ I CARACTERÍSTIQUES DELS ELEMENTS

DEFINICIÓ:

Conjunt d'accessoris per a tubs (colzes, derivacions, reduccions, etc.), utilitzats en instal·lacions d'edificació i d'urbanització per a la total execució de la conducció o xarxa a la qual pertanyin.

CARACTERÍSTIQUES GENERALS:

El material, la seva qualitat i les característiques físiques, mecàniques i dimensionals, han de ser compatibles amb les del tub, i no han de fer disminuir les d'aquest en cap de les seves aplicacions.

2.- CONDICIONS DE SUBMINISTRAMENT I EMMAGATZEMATGE

Subministrament: A l'albarà de lliurament han de constar les característiques d'identificació següents:

- Material
- Tipus
- Diàmetres

Emmagatzematge: En llocs protegits contra els impactes, la pluja, les humitats i dels raigs del sol.

3.- UNITAT I CRITERIS D'AMIDAMENT

Unitat composada pel conjunt de peces necessàries per a muntar 1 m de tub.

4.- NORMATIVA DE COMPLIMENT OBLIGATORI

No hi ha normativa de compliment obligatori.

BF - TUBS I ACCESSORIS PER A GASOS I FLUIDS

BFY - ELEMENTS DE MUNTATGE DE TUBS DE GASOS I FLUIDS

BFYB - PARTS PROPORCIONALS D'ELEMENTS DE MUNTATGE PER A TUBS DE POLIETILÈ

1.- DEFINICIÓ I CARACTERÍSTIQUES DELS ELEMENTS

DEFINICIÓ:

Conjunt d'elements especials per a l'execució de conduccions.

S'han considerat els tipus següents:

- Per a tubs (materials per a la unió entre tubs o entre tubs i accessoris)
- Per aïllaments tèrmics (material per a la unió i subjecció, cintes adhesives, etc.)

CARACTERÍSTIQUES GENERALS:

El material, la qualitat, els diàmetres, etc., han de ser els adequats per al tub, i no han de fer disminuir les característiques pròpies del conjunt de la instal·lació en cap de les seves aplicacions.

2.- CONDICIONS DE SUBMINISTRAMENT I EMMAGATZEMATGE

Subministrament: A l'albarà de lliurament han de constar les característiques d'identificació següents:

- Material
- Tipus
- Diàmetres

Emmagatzematge: En llocs protegits contra els impactes, la pluja, les humitats i dels raigs del sol.

3.- UNITAT I CRITERIS D'AMIDAMENT

Unitat composada pel conjunt de peces necessàries per a muntar 1 m de tub.

4.- NORMATIVA DE COMPLIMENT OBLIGATORI

No hi ha normativa de compliment obligatori.

BG - MATERIALS PER A INSTAL·LACIONS ELÈCTRIQUES

BG2 - TUBS, CANALS, SAFATES I COLUMNES PER A MECANISMES

BG22 - TUBS FLEXIBLES I CORBABLES NO METÀL·LICS

1.- DEFINICIÓ I CARACTERÍSTIQUES DELS ELEMENTS

Tub flexible no metàl·lic de fins a 250 mm de diàmetre nominal.

Es consideraran els següents tipus de tubs:

- Tubs de PVC corrugats
- Tubs de PVC folrats, de dues capes, semillisa l'exterior i corrugada la interior
- Tubs de material lliure d'halògens
- Tubs de polipropilè
- Tubs de polietilè de dues capes, corrugada l'exterior i llisa la interior

CARACTERÍSTIQUES GENERALS:

Han d'estar dissenyats i construïts de manera que les seves característiques en ús normal siguin segures i sense perill per a l'usuari i el seu entorn.

L'interior dels tubs ha d'estar exempt de rebaves i altres defectes que pugin fer malbé els conductors o ferir a instal·ladors o usuaris.

El diàmetre nominal ha de ser el de l'exterior del tub i s'ha d'expressar en milímetres.

El diàmetre interior mínim l'ha de declarar el fabricant.

Les dimensions han de cumplir la norma EN-60423.

2.- CONDICIONS DE SUBMINISTRAMENT I EMMAGATZEMATGE

Subministrament: En rotlles.

Emmagatzematge: En llocs protegits contra els impactes i contra la pluja.

3.- UNITAT I CRITERIS D'AMIDAMENT

Unitat d'amidament: la indicada a la descripció de l'element

Criteri d'amidament: quantitat necessària subministrada a l'obra

4.- NORMATIVA DE COMPLIMENT OBLIGATORI

Real Decreto 842/2002 de 2 de agosto, por el que se aprueba el Reglamento Electrotécnico de Baja Tensión. REBT 2002

UNE-EN 50086-1:1995 Sistemas de tubos para la conducción de cables. Parte 1: Requisitos generales.

UNE-EN 60423:1996 Tubos de protección de conductores. Diámetros exteriores de los tubos para instalaciones eléctricas y roscas para tubos y accesorios.

5.- CONDICIONS DE CONTROL DE RECEPCIÓ

CONDICIONS DE MARCATGE I CONTROL DE LA DOCUMENTACIÓ:

Han d'estar marcats amb:

- Nom del fabricant
- Marca d'identificació dels productes
- El marcatge ha de ser llegible
- Han d'incloure les instruccions de muntatge corresponents

OPERACIONS DE CONTROL EN CANALITZACIONS I ACCESSORIS:

Les tasques de control de qualitat de Canalitzacions i Accessoris, són les següents:

- Sol·licitar del fabricant els certificats dels materials emprats i verificar l'adequació als requisits del projecte.
- Control de la documentació tècnica subministrada
- Control d'identificació dels materials i lloc d'emplaçament (alçada, distàncies, capacitat)
- Realització i emissió d'informes amb resultats dels assaigs
- Assaigs:
  - Propagació de la flama segons norma R.E.B.T / UNE-EN 50085-1 / UNE-EN 50086-1
  - Instal·lació i posada a l'obra segons norma R.E.B.T / UNE 20.460
  - Verificació de l'aspecte superficial segons norma projecte/ UNE-EN ISO 1461

CRITERIS DE PRESA DE MOSTRES EN CANALITZACIONS I ACCESSORIS:

Es realitzaran els assaigs a la recepció dels materials, verificant tot el traçat de la instal·lació de safates i aleatòriament un tub de cada mida instal·lat a obra ja sigui rígid, flexible o soterrat.

INTERPRETACIÓ DE RESULTATS I ACTUACIONS EN CAS D'INCOMPLIMENT EN CANALITZACIONS I ACCESSORIS:

Segons criteri de la DF, podrà ser acceptat o rebutjat tot o part del material de la partida.

OPERACIONS DE CONTROL EN TUBS DE PVC PER A CANALITZACIONS DE SERVEIS:

Les tasques de control a realitzar són les següents:

- En cada subministrament:
  - Inspecció visual de l'aspecte general dels tubs i elements d'unió.
  - Comprovació de les dades de subministrament exigides (marques, albarà o etiquetes).
  - Recepció del certificat de qualitat del fabricant, d'acord a les condicions del plec.
  - Comprovació dimensional (3 mostres).
- Per a cada tub de les mateixes característiques, es realitzaran els següents assaigs (UNE EN 50086-1):
  - Resistència a compressió
  - Impacte
  - Assaig de corbat
  - Resistència a la propagació de la flama
  - Resistència al calor
  - Grau de protecció
  - Resistència a l'atac químic

En cas de que el material disposi de la Marca AENOR, o una altra legalment reconeguda a un país de l'UE, s'ha de poder prescindir dels assaigs de control de recepció. La DF ha de sol·licitar, en aquest cas, els resultats dels assaigs corresponents al subministrament rebut, segons control de producció establert a la marca de qualitat del producte.

CRITERIS DE PRESA DE MOSTRES EN TUBS DE PVC PER A CANALITZACIONS DE SERVEIS:

Es seguiran les instruccions de la DF i els criteris indicats a les normes UNE EN 50086-1 i UNE EN 50086-2-4, juntament a les normes de procediment de cada assaig concret.

INTERPRETACIÓ DE RESULTATS I ACTUACIONS EN CAS D'INCOMPLIMENT EN TUBS DE PVC PER A CANALITZACIONS DE SERVEIS:

No s'acceptaran materials que no arribin a l'obra correctament referenciats i acompanyats del corresponent certificat de qualitat del fabricant.

Es rebutjaran els subministres que no superin les condicions de la inspecció visual o les comprovacions geomètriques.

Es compliran les condicions dels assaigs d'identificació segons la norma UNE EN 50086-1 i UNE EN 50086-2-4.

BG - MATERIALS PER A INSTAL·LACIONS ELÈCTRIQUES

BGW - PARTS PROPORCIONALS D'ACCESSORIS PER A INSTAL·LACIONS ELÈCTRIQUES

BGW3 - PARTS PROPORCIONALS D'ACCESSORIS PER A CONDUCTORS ELÈCTRICS DE TENSIÓ BAIXA

1.- DEFINICIÓ I CARACTERÍSTIQUES DELS ELEMENTS

Part proporcional d'accessoris per a conductors de coure, conductors d'alumini tipus VV 0,6/1 Kv, rodons de coure, platines de coure o canalitzacions conductores.

CARACTERÍSTIQUES GENERALS:

El material i les seves característiques han de ser adequats per a: conductors de coure, conductors de coure nus, conductors d'alumini, rodons de coure, platines de coure, canalitzacions o conductors de seguretat, i no han de fer disminuir, en cap cas, la seva qualitat i bon funcionament.

2.- CONDICIONS DE SUBMINISTRAMENT I EMMAGATZEMATGE

Subministrament: A l'albarà de lliurament han de constar les característiques d'identificació següents:

- Material
- Tipus
- Diàmetre o d'altres dimensions

Emmagatzematge: En llocs protegits contra els impactes, la pluja, les humitats i dels raigs del sol.

3.- UNITAT I CRITERIS D'AMIDAMENT

Unitat composada pel conjunt d'accessoris necessaris per al muntatge d'1 m de conductor de coure, d'1 m de conductor de coure nu, d'1 m de conductor d'alumini, d'1 m de rodó de coure, d'1 m de platina de coure, d'1 m de canalització o d'1 m de conductor de seguretat.

4.- NORMATIVA DE COMPLIMENT OBLIGATORI

No hi ha normativa de compliment obligatori.

BG - MATERIALS PER A INSTAL·LACIONS ELÈCTRIQUES

BGY - PARTS PROPORCIONALS D'ELEMENTS ESPECIALS PER A INSTAL·LACIONS ELÈCTRIQUES

BGYD - PARTS PROPORCIONALS D'ELEMENTS ESPECIALS PER A ELEMENTS DE CONNEXIÓ A TERRA

1.- DEFINICIÓ I CARACTERÍSTIQUES DELS ELEMENTS

Part proporcional d'elements especials per a piquetes o per a plaques de connexió a terra.

CARACTERÍSTIQUES GENERALS:

El material i les seves característiques han de ser adequats per a piques de connexió a terra o per a plaques de connexió a terra, i no han de fer disminuir, en cap cas, la seva qualitat i bon funcionament.

2.- CONDICIONS DE SUBMINISTRAMENT I EMMAGATZEMATGE

Subministrament: A l'albarà de lliurament han de constar les característiques d'identificació següents:

- Material
- Tipus
- Diàmetre o d'altres dimensions

Emmagatzematge: En llocs protegits contra els impactes, la pluja, les humitats i dels raigs del sol.

3.- UNITAT I CRITERIS D'AMIDAMENT

Unitat composada pel conjunt d'elements especials necessaris per al muntatge d'una pica de connexió a terra, o d'una placa de connexió a terra.

4.- NORMATIVA DE COMPLIMENT OBLIGATORI

No hi ha normativa de compliment obligatori.

BH - MATERIALS PER A INSTAL·LACIONS D'ENLLUMENAT

BHM - ELEMENTS DE SUPORT PER A LLUMS EXTERIORS

BHM1 - COLUMNES

1.- DEFINICIÓ I CARACTERÍSTIQUES DELS ELEMENTS

Columna de planxa d'acer galvanitzat, de forma troncocònica amb base-platina i porta i coronament sense platina, de fins a 10 m d'alçària, o columna de tub d'acer galvanitzat de 2,5 m d'alçària.

CARACTERÍSTIQUES GENERALS:

Ha de tenir un compartiment per a accessoris amb porta i pany.

La columna estarà dissenyada i fabricada segons les especificacions de les normes EN 40-2 i EN 40-5.

No es pot fer servir acer efervescent. El material ha de complir amb una de les següents normes, i ser adequat per a la galvanització en calent quan es requereixi aquesta protecció:

- Columnes de planxa o xapa d'acer: material d'acord amb les normes EN 10025 (excepte el tipus S185), EN 10149-1 i EN 10149-2
- Columnes d'acer acabat en calent: material d'acord amb la norma EN 10210
- Columnes d'acer conformat en fred: material d'acord amb la norma EN 10219
- Columnes d'acer inoxidable: material d'acord amb la norma EN 10088

Ha de tenir una superfície llisa i sense defectes com és ara bonys, bombolles, esquerdes, incrustacions o exfoliacions, que siguin perjudicials per al seu ús.

El recobriment de la capa de zinc, si n'hi ha, ha de ser llis, sense discontinuïtats, taques, inclusions de flux o cendres apreciables visualment.

Ha de tenir un cargol interior per a la connexió a terra.

Dimensions de la base-platina en funció de l'alçaria:

Dimensions (mm)	300x300x6			400x400x10	
Alçària (m)	2,5	4	5	6	8	10

Perns d'ancoratge: acer S 235 JR

Dimensions dels registres i de les portes: Han de coplir les especificacions de la norma UNE-EN 40-2

Dimensions de la subjecció dels llums: Han de coplir les especificacions de la norma UNE-EN 40-2

Galvanització en calent, contingut de zinc del bany: >= 98,5%

Si és de forma troncocònica:

- Conicitat (C): 1,2% <= C <= 1,3%

Toleràncies:

- Rectitud (xt, xp):
  - sobre la llargària total lt: xt =< 0,003 x lt
  - sobre una llargària parcial lp >= 1m: xp =< 0,003 x lp
- Llargària:
  - columnes d'alçària nominal =< 10 m: ± 25 mm
  - columnes d'alçària nominal > 10 m: ± 0,6%
- Apertura porta: + 10 mm; - 0 mm
- Secció transversal:
  - tolerància de la circumferència: ± 1%
  - desviació forma (seccions circulars): ± 3% diàmetre calculat a partir de la circumferència mesurada
  - desviació forma (seccions poligonals): ± 4% valor nominal sobre les cares del polìgon
- Dimensions de l'acoblament:
  - llargària: ± 2 mm
  - diàmetre:
    - fixació obtinguda a partir de tubs d'acer: tolerància segons EN 10210-2
    - fixació obtinguda durant el procés de fabricació: ± 2%
- Torsió:
  - columna encastada: >5º entre el braç de la columna i l'eix radial que passa pel centre de la porta
  - columna amb placa d'ancoratge: ± 5º entre el braç de la columna i la posició prevista de la placa
- Gruix: la tolerància serà la que s'exigeix al material del que s'obté la columna
- Verticalitat (columnes amb placa d'ancoratge): <1º entre l'eix de la columna i l'eix perpendicular al pla de la placa

2.- CONDICIONS DE SUBMINISTRAMENT I EMMAGATZEMATGE

Subministrament: Per unitats, amb camió-grua i evitant impactes i arrossegaments.

Emmagatzematge: En llocs protegits contra els impactes.

3.- UNITAT I CRITERIS D'AMIDAMENT

Unitat d'amidament: la indicada a la descripció de l'element

Criteri d'amidament: quantitat necessària subministrada a l'obra

4.- NORMATIVA DE COMPLIMENT OBLIGATORI

UNE-EN 40-2:2006 Columnas y báculos de alumbrado. Parte 2: Requisitos generales y dimensiones.

UNE-EN 40-5:2003 Columnas y báculos de alumbrado. Parte 5: Requisitos para las columnas y báculos de alumbrado de acero.

5.- CONDICIONS DE CONTROL DE RECEPCIÓ

CONDICIONS DE MARCATGE I CONTROL DE LA DOCUMENTACIÓ:

Les columnes han d'anar marcades, de manera clara i duradera, amb la següent informació com a mínim:

- El nom o símbol del fabricant
- L'any de fabricació
- Referència a la norma EN 40-5
- Un codi de producte únic
- Han de portar el marcatge CE de conformitat amb el que disposen els Reials Decrets 1630/1992 de 29 de desembre i 1328/1995 de 28 de juliol

El subministrador ha de posar a disposició de la DF en el cas que aquesta ho sol·liciti, la documentació següent, que acredita el marcatge CE, segons el sistema d'avaluació de conformitat aplicable, d'acord amb el que disposa l'apartat 7.2.1 del CTE:

- Productes per a àrees de circulació:
  - Sistema 1: Declaració de prestacions

El símbol normalitzat del marcatge CE, ha d'anar acompanyat de la següent informació:

- El número d'identificació de l'organisme notificat
- El nom o la marca d'identificació del fabricant
- L'adreça enregistrada del fabricant
- Les dues últimes xifres de l'any d'impressió del marcatge
- El número de certificat de conformitat CE
- Referència a la norma europea EN 45-5
- Descripció del producte i usos previstos
- Les característiques dels valors del producte a declarar
  - Resistència a càrregues horitzontals
  - Prestacions davant de l'impacte de vehicles
- Durabilitat

BH - MATERIALS PER A INSTAL·LACIONS D'ENLLUMENAT

BHW - PARTS PROPORCIONALS D'ACCESSORIS PER A INSTAL·LACIONS D'ENLLUMENAT

1.- DEFINICIÓ I CARACTERÍSTIQUES DELS ELEMENTS

Part proporcional d'accessoris per a muntar lluminàries, carrils de suport per a llums, projectors o elements de control, regulació o encesa d'instal·lacions d'il·luminació.

CARACTERÍSTIQUES GENERALS:

El material, la qualitat, les dimensions, etc. han de ser adequats per a les lluminàries, i no han de fer disminuir les característiques pròpies del conjunt de la instal·lació en cap de les seves aplicacions.

2.- CONDICIONS DE SUBMINISTRAMENT I EMMAGATZEMATGE

Subministrament: A l'albarà de lliurament han de constar les característiques d'identificació següents:

- Material
- Tipus
- Dimensions en cm

Emmagatzematge: En llocs protegits contra els impactes, la pluja, les humitats i dels raigs del sol.

3.- UNITAT I CRITERIS D'AMIDAMENT

Unitat composada pel conjunt d'accessoris necessaris per instal·lar un llum.

4.- NORMATIVA DE COMPLIMENT OBLIGATORI

No hi ha normativa de compliment obligatori.

BJ - MATERIALS PER A INSTAL.LACIONS DE LAMPISTERIA, REGS I APARELLS SANITARIS

BJS - EQUIPS PER A REG

BJS5 - MATERIAL PER A REG PER DEGOTEIG

1.- DEFINICIÓ I CARACTERÍSTIQUES DELS ELEMENTS

Dispositius destinats a formar part d'una instal·lació de reg.

S'han considerat els elements següents:

- Aspersor: Dispositiu destinat a distribuir aigua polvoritzada sobre una superfície de radi efectiu comprès entre 1 i 4 m, sense elements giratoris.
- Difusors: Elements de distribució d'aigua en zones ajardinades en forma de pluja que van equipats amb broquet de sortida de doll fix, regulable i de curt abast
- Comptagotes: Emissors d'aigua de baix cabal incorporats a canonades soterrades per configurar sistemes de reg localitzat, integrats directament en la canonada en el procés de fabricació de la mateixa o acoblats com accessoris addicionals a la canonada un cop fabricada
- Programadors electrònics o autònoms: Elements que governen l'obertura de les electrovàlvules de la instal·lació possibilitant l'automatització de la mateixa.
- Vàlvula hidràulica per a regular automàticament el cabal d'aigua, en les que l'accionament del pilot de tres vies es fa electromagnèticament. El desplaçament de l'eix de la vàlvula es produeix per l'acció d'un solenoide.

ASPERSORS I MICROASPERSORS:

La part del dispositiu destinada a difondre l'aigua ha de quedar amagada dins la carcassa, mentre l'aparell connectat a la xarxa no rebi aigua a la pressió mínima de treball.

Les peces de plàstic del difusor exposades a l'aigua o a les radiacions ultraviolades han de ser opaques i resistents a les dites radiacions.

Les superfícies del polvoritzador han de ser llises i no han de tenir puntes o arestes vives.

El disseny del polvoritzador ha de permetre la substitució de qualsevol component per la part superior, de forma manual o amb ajut d'eines corrents, iclusiu el filtre.

Ha de tenir un junt per a impedir l'entrada de sorra entre la carcassa i el cos emergent.

Les peces de plàstic del difusor exposades a l'aigua o a les radiacions ultraviolades han de ser opaques i resistents a les dites radiacions.

Les superfícies del polvoritzador han de ser llises i no han de tenir puntes o arestes vives.

El disseny del polvoritzador ha de permetre la substitució de qualsevol component per la part superior, de forma manual o amb ajut d'eines corrents, iclusiu el filtre.

Ha de tenir un junt per a impedir l'entrada de sorra entre la carcassa i el cos emergent.

Els broquets de sortida han de ser intercambiables per a aconseguir diferents superfícies de regat.

Cada tipus de broquet ha de portar una marca o codi que permeti identificar-lo al catàleg corresponent.

Cada element ha de portar marcat de forma clara e indeleble les indicacions següents:

- Nom del fabricant o marca comercial enregistrada
- Símbol d'identificació utilitzat al catàleg
- Cabal nominal i pressió nominal de treball
- Indicació de la posició correcta d'instal·lació si fos necessari

Pressió màxima admissible: 5 bar

ASPERSORS:

La connexió a la xarxa ha de ser una rosca femella de 1/2' d'acord amb la norma UNE 19-009.

Pressió de treball: >= 1,5 bar, <= 3,5 bar

Alçària del cos emergent: >= 70 mm

Ha d'estar format per:

- Carcassa
- Cos emergent
- Tapa de goma
- Joc de broquets intercanviables
- Filtre

GOTEJADORS

Ha de ser autonetejable.

Cada element ha de portar marcat de forma clara e indeleble les indicacions següents:

- Nom del fabricant o marca comercial enregistrada
- Model
- Tipus
- Diàmetre exterior de la canonada expressat en mm
- Diàmetre mínim de pas expressat en mm
- Cabal nominal expressat en l/min quan els emissors no siguin auatocompensants
- Indicació de la posició correcta d'instal·lació si fos necessari

Cada element ha de tenir una caixa de protecció estanca, amb tancament mitjançant clau.

Cada element ha de portar les indicacions següents:

- Nom del fabricant o marca comercial enregistrada, distribuïdor i model
- Símbol d'identificació utilitzant el catàleg
- Número d'estacions o sectors
- Número de programes
- Cicle o interval de reg
- Arrencada de bomba o vàlvula mestra
- Memòria permanent (Piles)
- Descripció de la funció dels automatismes

ELECTROVÀLVULES:

Ha d'estar formada per:

- Carcassa
- Regulador de cabal
- Sistema d'obertura manual directa
- Solenoide
- Filtre autonetejant

Cada element ha de portar marcat de forma clara i indeleble les indicacions següents:

- Nom del fabricant o marca comercial enregistrada
- Model
- Codi del tipus de vàlvula
- Tipus de connexió de la vàlvula
- Diàmetre de connexió expressat en mm o polsades
- Tipus d'accionament
- Pressions, màx. mín. I de treball
- Cabal màxim i mínim expressat en m3/h
- Material del que està conformat
- Potència expressada en W

2.- CONDICIONS DE SUBMINISTRAMENT I EMMAGATZEMATGE

Les zones que no es puguin compactar amb l'equip utilitzat per a la resta de la capa, s'han de compactar amb els mitjans adequats fins assolir una densitat igual a la de la resta de la capa.

Emmagatzematge: en el seu envàs, en llocs protegits contra els impactes.

3.- UNITAT I CRITERIS D'AMIDAMENT

Unitat d'amidament: la indicada a la descripció de l'element

Criteri d'amidament: quantitat necessària subministrada a l'obra

4.- NORMATIVA DE COMPLIMENT OBLIGATORI

GOTEJADORS

UNE 68075:1986 Material de riego. Emisores. Requisitos y métodos de ensayo.

BN - VÀLVULES, FILTRES, BOMBES I GRUPS DE PRESSIÓ

BN3 - VÀLVULES D'ESFERA

BN31- VÀLVULES D'ESFERA MANUALS AMB ROSCA

1.- DEFINICIÓ I CARACTERÍSTIQUES DELS ELEMENTS

DEFINICIÓ:

Vàlvules d'esfera manuals de bronze de 10 i 16 bar de pressió nominal i connexió per rosca.

CARACTERÍSTIQUES GENERALS:

Ha d'estar formada per:

- Cos amb connexions roscades interiorment.
- Tancament manual mitjançant maneta que acciona una bola proveïda d'un forat cilíndric diametral que gira 90°.
- Assentaments d'estanquitat per a la bola.
- Premsaestopa o anells tòrics per a l'eix d'accionament.

En el cos ha d'haver-hi gravada la pressió de treball.

Pressió de prova segons pressió nominal:

Pressió nominal (bar)	Pressió prova (bar)
10	>= 15
16	>= 24

Materials:

- Bola: Acer inoxidable
- Elements d'estanquitat: Tefló

2.- CONDICIONS DE SUBMINISTRAMENT I EMMAGATZEMATGE

Subministrament: Per unitats, empaquetades en caixes.

Les rosques han de portar protectors de plàstic.

Emmagatzematge: En llocs protegits de la intempèrie i d'impactes.

3.- UNITAT I CRITERIS D'AMIDAMENT

Unitat de quantitat necessària subministrada a l'obra.

4.- NORMATIVA DE COMPLIMENT OBLIGATORI

No hi ha normativa de compliment obligatori.

BN - VÀLVULES, FILTRES, BOMBES I GRUPS DE PRESSIÓ

BNE - FILTRES

1.- DEFINICIÓ I CARACTERÍSTIQUES DELS ELEMENTS

Filtres coladors per a muntar entre tubs.

S'han considerat els tipus següents:

- Filtres roscats.
- Filtres per a muntar amb brides

CARACTERÍSTIQUES GENERALS:

Ha d'estar format per un element metàl·lic que conté al seu interior l'element filtrant.

L'interior ha d'estar net, lliure de pols i impureses.

Ha de ser resistent a la corrosió.

Ha de ser resistent a les agressions del fluid que circula pel seu interior.

Ha de ser estanc a la pressió de prova de la instal·lació.

No ha de tenir cops, esquerdes o irregularitats en els punts on puguin afectar l'estanquitat, ni ha de tenir d'altres defectes superficials.

L'interior ha de ser regular i llis. S'accepten petites irregularitats que no disminueixin la seva qualitat intrínseca, ni alterin el seu funcionament.

Ha de dur marcada de forma indeleble una fletxa que indiqui el sentit de circulació del fluid.

Ha de portar de forma indeleble i ben visible les dades següents:

- Nom del fabricant o marca comercial
- Pressió nominal
- Símbol indicador del sentit de circulació del fluid per dintre del filtre

FILTRES ROSCATS:

Ha d'estar preparat amb rosca interior a cada extrem per a ser muntat entre tubs.

Ha de ser fàcilment accessible per tal de permetre el canvi de l'element filtrant, mitjançant rosca.

FILTRES EMBRIDATS:

Ha d'estar preparat amb brides normalitzades a cada extrem per a ser muntat entre tubs.

Ha de ser fàcilment desmuntable per tal de permetre el canvi de l'element filtrant.

2.- CONDICIONS DE SUBMINISTRAMENT I EMMAGATZEMATGE

Subministrament: En caixes.

S'ha de subministrar amb les boques de connexió tapades.

L'element filtrant ha d'estar en el seu interior o bé s'ha de subministrar aparat.

L'element que va amb rosca s'ha de subministrar amb la rosca corresponent.

Ha de dur les instruccions d'instal·lació i muntatge corresponents.

Emmagatzematge: En llocs protegits de cops, dins de la seva caixa.

3.- UNITAT I CRITERIS D'AMIDAMENT

Unitat d'amidament: la indicada a la descripció de l'element

Criteri d'amidament: quantitat necessària subministrada a l'obra

4.- NORMATIVA DE COMPLIMENT OBLIGATORI

La normativa ha de ser l'específica a l'ús a què es destini.

BQ - MATERIALS PER A EQUIPAMENTS FIXOS

BQ1 - BANCS

BQ11 - BANCS DE FUSTA

1.- DEFINICIÓ I CARACTERÍSTIQUES DELS ELEMENTS

Bancs de fusta tropical pintats i envernissats amb suports de fosa o de passamà.

CARACTERÍSTIQUES GENERALS:

Han d'estar formats amb pletines d'estructura i de reforç, seient i respatller de llistons de fusta de Guinea, amb els cantells roms, fixats a l'estructura amb cargols passadors de pressió cadmiats, de cap esfèric.

No s'han d'apreciar esquerdes, exfoliacions ni despreniments del recobriment.

L'acabat de la fusta ha de ser dues capes de pintura sintètica, amb una capa prèvia de preparació.

L'estructura metàl·lica ha de tenir un acabat amb una mà de pintura antioxidant i dues d'esmalt.

Les bases de les potes han de tenir espàrrecs roscats per a l'ancoratge.

El conjunt no ha de tenir cops o defectes superficials.

Llargària dels espàrrecs: >= 25 mm

Toleràncies:

- Dimensions: ± 20 mm
- Separació entre llistons: ± 1,5 mm
- Paral·lelisme entre llistons: ± 2 mm (no acumulatius)
- Guerxament dels llistons: ± 2 mm/m

2.- CONDICIONS DE SUBMINISTRAMENT I EMMAGATZEMATGE

Subministrament: Embalats.

Emmagatzematge: En el seu embalatge fins a la seva col·locació, de manera que no es deformin i en llocs protegits d'impactes.

3.- UNITAT I CRITERIS D'AMIDAMENT

Unitat d'amidament: la indicada a la descripció de l'element

Criteri d'amidament: quantitat necessària subministrada a l'obra

4.- NORMATIVA DE COMPLIMENT OBLIGATORI

No hi ha normativa de compliment obligatori.

5.- CONDICIONS DE CONTROL DE RECEPCIÓ

OPERACIONS DE CONTROL:

Els punts de control més destacables són els següents:

- Recepció del certificat de garantia del fabricant.
- Inspecció visual del material a la seva recepció.
- Comprovacions geomètriques i de dimensions.
- Comprovació del gruix i uniformitat dels recobriments i/o pintura.

CRITERIS DE PRESA DE MOSTRES:

Els controls indicats s'aplicaran a la totalitat dels elements subministrats.

INTERPRETACIÓ DE RESULTATS I ACTUACIONS EN CAS D'INCOMPLIMENT:

No s'acceptaran elements de mobiliari urbà que incompleixin alguna de les condicions indicades o que arribin a l'obra sense el certificat de garantia corresponent.

BQ - MATERIALS PER A EQUIPAMENTS FIXOS

BQ2 - PAPERERES

BQ21 - PAPERERES TRABUCABLES

1.- DEFINICIÓ I CARACTERÍSTIQUES DELS ELEMENTS

Papereres trabucables de planxa pintada amb base perforada, vores arrodonides i suports de tub.

CARACTERÍSTIQUES GENERALS:

El cilindre de la paperera ha de ser de planxa rebordonada doblement a la part superior i de planxa perforada a la base. Ha de tenir uns reforços en els punts de subjecció dels suports. Els suports han de tenir elements quepermetin el gir de la paperera i una tanca per a bloquejar-la.

Ha de tenir la superfície llisa i uniforme.

No s'han d'apreciar esquerdes, exfoliacions ni despreniments del recobriment.

Ha d'anar acabada amb una mà de pintura antioxidant i dues d'esmalt.

Els tubs de suport han de tenir la llargària adequada per tal que, en encastar-los a la base d'ancoratge, la part superior de la paperera quedi a 80 cm del terra.

El punt de rotació de la paperera respecte al suport ha d'estar situat en el seu terç superior.

El conjunt no ha de tenir cops o defectes superficials.

Alçària: 50 cm

Tipus d'acer: S235JR

Gruix de la planxa metàl·lica: 1 mm

Gruix de la planxa perforada: 1 mm

Toleràncies:

- Dimensions: ± 10 mm

2.- CONDICIONS DE SUBMINISTRAMENT I EMMAGATZEMATGE

Subministrament: Embalades.

Emmagatzematge: En el seu embalatge fins a la seva col·locació, de manera que no es deformin i en llocs protegits d'impactes.

3.- UNITAT I CRITERIS D'AMIDAMENT
Unitat d'amidament: la indicada a la descripció de l'element
Criteri d'amidament: quantitat necessària subministrada a l'obra
4.- NORMATIVA DE COMPLIMENT OBLIGATORI
No hi ha normativa de compliment obligatori.

5.- CONDICIONS DE CONTROL DE RECEPCIÓ
OPERACIONS DE CONTROL:
Els punts de control més destacables són els següents:
- Recepció del certificat de garantia del fabricant.
- Inspecció visual del material a la seva recepció.
- Comprovacions geomètriques i de dimensions.
- Comprovació del gruix i uniformitat dels recobriments i/o pintura.

CRITERIS DE PRESA DE MOSTRES:
Els controls indicats s'aplicaran a la totalitat dels elements subministrats.

INTERPRETACIÓ DE RESULTATS I ACTUACIONS EN CAS D'INCOMPLIMENT:
No s'acceptaran elements de mobiliari urbà que incompleixin alguna de les condicions indicades o que arribin a l'obra sense el certificat de garantia corresponent.

BR - MATERIALS PER A JARDINERIA I PER A MESURES CORRECTORES D'IMPACTE AMBIENTAL
BR3 - CONDICIONADORS QUÍMICS I BIOLÒGICS DEL SÒL I MATERIALS PER A ACABATS SUPERFICIALS
BR34 - ESMENES BIOLÒGIQUES

1.- DEFINICIÓ I CARACTERÍSTIQUES DELS ELEMENTS

Esmenes biològiques per al condicionament biològic del sòl.
S'han considerat els tipus següents:
- Esmena biològica d'àcids húmics i fúlvics
- Bioactivador microbià

BIOACTIVADOR MICROBIÀ:
Compost d'àcids húmics i fúlvics, microorganismes latents, matèria orgànica i adob sobre una matriu orgànica de turba negre.
Contingut d'àcids húmics i fúlvics: 22%
Contingut de microorganismes: 2800 milions/g
Contingut de matèria orgànica: 30%
Grandària màxima: 2 mm

2.- CONDICIONS DE SUBMINISTRAMENT I EMMAGATZEMATGE
Subministrament: En envasos tancats i precintats.
Emmagatzematge: Protegit contra les pluges, les temperatures exteriors extremes i els focus d'humitat.

3.- UNITAT I CRITERIS D'AMIDAMENT
Unitat d'amidament: la indicada a la descripció de l'element
Criteri d'amidament: quantitat necessària subministrada a l'obra

4.- NORMATIVA DE COMPLIMENT OBLIGATORI
No hi ha normativa de compliment obligatori.

5.- CONDICIONS DE CONTROL DE RECEPCIÓ
CONDICIONS DE MARCATGE I CONTROL DE LA DOCUMENTACIÓ:
Han de portar marcades de forma indeleble i ben visible les dades següents:
- Designació del producte que conté
- Nom del fabricant o marca comercial
- Pes net
- Estat físic
- Composició química
- Solubilitat
- Reacció
- Riquesa

OPERACIONS DE CONTROL:
- Inspecció visual del material subministrat, comprovant la correcte identificació tal i com s'indica a les especificacions.
- Recepció del certificat de garantia, d'acord a les condicions especificades, i si és el cas, dels documents acreditatius de la disposició de l'etiqueta ecològica europea.
- Abans de començar l'aportació de terres i substrats per a jardineria, i amb una freqüència de 10.000 m3, es realitzaran els assaigs corresponents a l'anàlisi estàndard de terra vegetal, amb la determinació de:
  - Rang de textures pel mètode granulomètric per sedimentació discontínua.
  - Anàlisi del PH (en H2O 1:2,5).
  - Anàlisi del contingut en sodi (ppm) pel mètode de fotometria de flama.
  - Anàlisi de la conductivitat elèctrica (prova prèvia de salinitat).
  - Anàlisi del carbonat càlcic equivalent i anàlisi del contingut en nutrients (P, K, Mg, Calci, N orgànic i amoniacal) pels mètodes químics 4, 15, 16 (b), 8, segons MOA III

CRITERIS DE PRESA DE MOSTRES:

Els controls s'han de realitzar segons les instruccions de la DF i els criteris indicats a les normes de procediment corresponents.

INTERPRETACIÓ DE RESULTATS I ACTUACIONS EN CAS D'INCOMPLIMENT:

No s'acceptaran materials que no arribin correctament identificats i acompanyats del certificat de garantia corresponent. Els productes a utilitzar s'ajustaran a les condicions exigides al plec de condicions tècniques.

BR - MATERIALS PER A JARDINERIA I PER A MESURES CORRECTORES D'IMPACTE AMBIENTAL

BR3 - CONDICIONADORS QUÍMICS I BIOLÒGICS DEL SÒL I MATERIALS PER A ACABATS SUPERFICIALS

BR3P - TERRES I SUBSTRATS PER A JARDINERIA

1.- DEFINICIÓ I CARACTERÍSTIQUES DELS ELEMENTS

Terres, substrats i mulch per al condicionament del sòl.

S'han considerat els tipus següents:

- Terra vegetal
- Terra àcida
- Terra volcànica
- Escorça de pi
- Encoixinament per a hidrosembra

TERRA VEGETAL:

No ha de tenir elements estranys ni llavors de males herbes.

La terra no adobada ha de ser natural, provinent de la capa superficial d'un terreny i amb un alt contingut de matèria orgànica.

La terra adobada ha de ser natural, provinent de la capa superficial d'un terreny i amb incorporació d'adobs orgànics.

Mida dels materials petris: <= 20 mm

Mida dels terrossos:

- Terra vegetal garbellada: <= 16 mm
- Terra vegetal no garbellada: <= 40 mm

Composició granulomètrica:

- Sorra: 50 - 75%
- Llim i argila: < 30%
- Calç: < 10%
- Matèria orgànica (MO): 2% <= MO <= 10%

Composició química:

- Nitrogen: 1/1000
- Fósfor total (P2O5 assimilable): 150 ppm (0,3%)
- Potasi (K2O assimilable): 80 ppm (0,1/1000)
- pH: 6 <= pH <= 7,5

TERRA DE BOSC O TERRA ÀCIDA:

Terra natural provinent de la capa superficial d'un bosc de plantes acidòfiles.

Composició granulomètrica:

- Sorra: 50 - 75%
- Llim i argila: < 30%
- Calç: < 10%
- Matèria orgànica: > 4%

Composició química:

- Nitrogen: 1/1000
- Fósfor total (P2O5 assimilable): 150 ppm (0,3%)
- Potasi (K2O assimilable): 80 ppm (0,1/1000)
- pH: 5 <= pH <= 6,5

TERRA VOLCÀNICA:

Terra natural de terrenys eruptius, provinent d'abocador.

Granulometria: 4 - 16 mm

Calç: < 10%

Densitat aparent seca: 680 kg/m3

ESCORÇA DE PI:

Escorça de pi triturada i completament fermentada.

Calç: < 10%

pH: 6

Densitat aparent seca: 230 kg/m3

ENCOIXINAMENT HIDROSEMBRES:

Encoixinament de fibra semi-curta compost de cel·lulosa desfibrada, palla de cereal triturada i paper reciclat.

No ha d'afectar a la germinació i posterior desenvolupament de les llavors.

Grandària màxima: 25 mm

Composició:

- Cel·lulosa desfibrada: 40%
- Palla de cereal: 50%
- Paper reciclat: 60%

2.- CONDICIONS DE SUBMINISTRAMENT I EMMAGATZEMATGE

TERRA VEGETAL, DE BOSC, ÀCIDA O ROLDOR DE PI:

Subministrament: En sacs o a granel.
Emmagatzematge: De manera que no s'alterin les seves característiques.

ENCOIXINAMENT HIDROSEMBRES:
Subministrament: En bales empaquetades.
Emmagatzematge: De manera que no s'alterin les seves característiques.

3.- UNITAT I CRITERIS D'AMIDAMENT
Unitat d'amidament: la indicada a la descripció de l'element
Criteri d'amidament: quantitat necessària subministrada a l'obra

4.- NORMATIVA DE COMPLIMENT OBLIGATORI
No hi ha normativa de compliment obligatori.

5.- CONDICIONS DE CONTROL DE RECEPCIÓ
CONDICIONS DE MARCATGE I CONTROL DE LA DOCUMENTACIÓ:
En els sacs han de figurar les dades següents:
- Identificació del producte
- Nom del fabricant o marca comercial
- Pes net

OPERACIONS DE CONTROL:
- Inspecció visual del material subministrat, comprovant la correcte identificació tal i com s'indica a les especificacions.
- Recepció del certificat de garantia, d'acord a les condicions especificades, i si és el cas, dels documents acreditatius de la disposició de l'etiqueta ecològica europea.
- Abans de començar l'aportació de terres i substrats per a jardineria, i amb una freqüència de 10.000 m3, es realitzaran els assaigs corresponents a l'anàlisi estàndard de terra vegetal, amb la determinació de:
  - Rang de textures pel mètode granulomètric per sedimentació discontínua.
  - Anàlisi del PH (en H2O 1:2,5).
  - Anàlisi del contingut en sodi (ppm) pel mètode de fotometria de flama.
  - Anàlisi de la conductivitat elèctrica (prova prèvia de salinitat).
  - Anàlisi del carbonat càlcic equivalent i anàlisi del contingut en nutrients (P, K, Mg, Calci, N orgànic i amoniacal) pels mètodes químics 4, 15, 16 (b), 8, segons MOA III

CRITERIS DE PRESA DE MOSTRES:
Els controls s'han de realitzar segons les instruccions de la DF i els criteris indicats a les normes de procediment corresponents.

INTERPRETACIÓ DE RESULTATS I ACTUACIONS EN CAS D'INCOMPLIMENT:
No s'acceptaran materials que no arribin correctament identificats i acompanyats del certificat de garantia corresponent. Els productes a utilitzar s'ajustaran a les condicions exigides al plec de condicions tècniques.

BR - MATERIALS PER A JARDINERIA I PER A MESURES CORRECTORES D'IMPACTE AMBIENTAL
BR4 - ARBRES I PLANTES

1.- DEFINICIÓ I CARACTERÍSTIQUES DELS ELEMENTS
Espècies vegetals subministrades a peu d'obra.
S'han considerat els tipus següents:
- Arbres planifolis
- Coníferes i resinoses
- Palmeres i palmiformes
- Arbusts
- Plantes de petit port
- Llavors de barreges de cespitoses
- Pans d'herba de barreges de cespitoses

S'han considerat les formes de subministrament següents:
- En contenidor
- Amb pa de terra
- Amb l'arrel nua
- Llavors
- Pa d'herba

CONDICIONS GENERALS:
L'espècie vegetal s'ha d'adquirir en un viver acreditat i legalment reconegut o, en tot cas, en empreses de reconeguda solvència.
Les plantes han de tenir identitat i puresa de lot adequades en relació al gènere o espècie a què pertanyin, i si es el cas també respecte al cultivar.
Les plantes han d'haver estat cultivades d'acord amb les necessitats de l'espècie o cultivar, edat i localització.
Han d'haver rebut una adequada formació (poda, retall, pinçament, asprada, etc).
La qualitat de la part aèria de les plantes ha de complir les especificacions de l'article 4.4.2 de la norma NTJ 07A.
La qualitat de la part subterrània de les plantes ha de complir les especificacions de l'article 4.4.3 de la norma NTJ 07A.
L'espècie vegetal ha de complir la legislació vigent sobre sanitat vegetal, especialment pel que fa al control d'organismes nocius de quarantena, així com d'altres plagues i malalties que puguin afectar la qualitat i valor d'utilització del material vegetal.
Les espècies que legalment estiguin regulades, han d'anar acompanyades del passaport sanitari.

No ha de presentar ferides o desperfectes a la seva part aèria o radical, ni símptomes d'haver-los patit anteriorment.
Quan el subministrament és amb arrel nua, han de presentar un sistema radical ben ramificat, la capçada aclarida, però no podada excessivament, amb un equilibri entre la part aèria i la part subterrània. Les arrels han de presentar talls nets i recents sense ferides ni macadures. No es recomanable que hi hagin arrels seccionades de diàmetre superior a 3 cm en els arbres, o superiors a 2 cm en els arbusts.
Quan el subministrament és en contenidor o amb pa de terra, les arrels han de tenir el pa de terra adequat per a l'espècie i mida de l'arbre.
Els pans de terra han d'estar protegits amb materials que es puguin degradar abans d'un any i mig en ser soterrats, i que no produeixin afectacions a les plantes. El pa de terra ha d'estar intacte, compacte i ple d'arrels.
La planta ha de tenir les mides d'alçada, diàmetre del tronc, mida del pa de terra o mida del contenidor, que s'indiquin a la unitat d'obra. La verificació d'aquestes dades s'ha de fer d'acord amb les indicacions de la norma NTJ 07A.

CONÍFERES I RESINOSES:
La tija ha de mostrar el seu port natural, amb la ramificació i la frondositat pròpies de la seva espècie i mida.
Les fulles han de presentar un bon estat vegetatiu.
L'alçària correspon a la distància des del coll de l'arrel fins a la part més distant al mateix.
El fullatge ha de tenir el color típic de l'espècie-varietat, segons l'època.
Les coníferes han d'estar totalment ramificades des de la base, segons l'hàbit de creixement de l'espècie-varietat.

ARBRES PLANIFOLIS:
La circumferència correspon al perímetre mesurat a un metre del coll de l'arrel.
Per als arbres de tronc múltiple, el perímetre total es la suma dels perímetres individuals.
Quan el subministrament és en contenidor o amb pa de terra, les arrels han de tenir el pa de terra adequat per a l'espècie i mida de l'arbre.
Alçaria del pa de terra:
- Arbres de fulla caduca: Diàmetre del pa de terra x 0,7
- Arbres de fulla persistent: Diàmetre del pa de terra x 1,2

No es poden admetre plantes amb talls visibles de les arrels superiors a 1/8 del perímetre del tronc.

PALMERES I PALMIFORMES:
L'estípit ha de tenir la forma i l'estructura pròpies de la seva mida. Si son palmeres unicaules, l'estípit ha de ser recte i vertical.
No han de tenir ferides, osques o concavitats al tronc. L'estípit no ha de tenir estrangulacions.
Tindrà una senyal que indiqui l'orientació Nord en el seu lloc de cultiu original.
El gruix de l'estípit correspon al mesurat a 1,30 m per sobre del coll de l'arrel.
L'alçària correspon a la distància des del coll de l'arrel al punt d'inserció dels primers palmons.
S'han de presentar-se amb les fulles lligades i les exteriors retallades.
En les palmeres subministrades en contenidor, la distància mínima entre l'estípit i el interior del contenidor ha de ser de 25 cm.
Toleràncies:
- Alçària: ± 5%

CESPITOSES:
Les barreges de llavors i la composició dels pans d'herba, s'han de correspondre amb les especificacions de la DT, i en el seu defecte s'han de triar d'acord amb les indicacions de la norma NTJ 07N, en els seus annexes I,II i III, en funció de les condicions climàtiques, edàfiques, d'us i d'aspecte desitjat.
CESPITOSES EN BARREJA DE LLAVORS:
La barreja de llavors ha de ser d'una puresa i tenir un poder germinatiu iguals o superiors als indicats a la taula del l'ANNEX IV de la norma NTJ 07N, en funció de les especies utilitzades
Ha de ser en la proporció que s'indiqui a l'etiqueta de qualitat i garantia.
Les llavors no poden mostrar defectes causats per malalties, plagues, fisiopaties, deficiències de nutrició o fitotoxicitat deguda a tractaments fitosanitaris que redueixin el valor o la qualificació per al seu ús.
Han d'estar netes de materials inerts, llavors de males herbes i de llavors d'altres plantes cultivades. Les proporcions admissibles no superaran en cap cas les indicades al quadre I.5 de l'ANNEX I de la norma NTJ 07N.

CESPITOSES EN PA D'HERBA:
Ha de provenir de l'extracció de plaques de gespa de prats existents, amb una edat superior als 10 mesos i amb pa de terra de gruix suficient per al tipus i grandària de l'herbàcia.
S'ha de mantenir de manera que no es deteriori la base de terra ni el sistema radical de l'herba.
Els talls de les plaques han de ser nets al llarg de tot el seu gruix i de superfície aèria uniforme i no han de tenir zones sense vegetació.
El pa d'herba ha de tenir una forma regular.
Gruix de la coberta vegetal: 1,5 cm
Subministrament per plaques:
- Dimensions: >= 30x30 cm

Subministrament en rotlles:
- Amplària: >= 40 cm
- Llargària: <= 250 cm

Toleràncies:
- Gruix de la coberta vegetal: ± 0,5 cm

ARBUSTS I PLANTES DE PETIT PORT:
Les branques principals de l'arbust (que neixen directament del tronc) han de neixer del terç inferior de la planta, han d'estar regularment distribuïdes i han de tenir una llargaria i gruix proporcional a la resta de la planta.
Les arrels han de donar, com a mínim, una volta a la seva base.
L'arbust enfiladís ha d'estar provist del seu tutor.
L'aigua de l'estany o de la font on visquin plantes aquàtiques ha d'estar neta, no ha de ser salina ni calcària i ha de tenir una temperatura temperada.

2.- CONDICIONS DE SUBMINISTRAMENT I EMMAGATZEMATGE
Per a la preparació, càrrega, transport i descàrrega de les plantes, s'han de seguir les indicacions de la norma NTJ 07Z, d'acord amb cada tipus de planta i de presentació.

ARBRES, ARBUSTS I PLANTES DE PETIT PORT:
Subministrament: en lots de plantes d'una única identitat, amb la mateixa forma de presentació. Les plantes d'un lot han de tenir totes la mateixa edat, origen i han de ser homogènies en els seves dimensions.
El transport s'ha de fer protegint la part aèria del sol i dels efectes del vent, si la planta te fulles, i la part radical si la presentació es amb arrel nua o amb pa de terra.
Emmagatzematge: Si no s'ha de fer la plantació directament en descarregar, cal aplegar-les en un viver, a l'obra.
Les plantes amb arrel nua o amb pa de terra s'aplegaran col·locant la part radical en una rasa, coberta amb palla o sauló o algun material porós.
El viver estarà en un lloc protegit del vent i del sol directe.

BARREGES DE LLAVORS:
Subministrament: En sacs o caixes, precintats i etiquetats d'acord amb les indicacions de l'apartat 8 de la norma NTJ 07N.
Emmagatzemament: Dins del seu envàs, en local sec, ventilat. L'envàs no ha d'estar en contacte amb el terra.

PA D'HERBA:
Sobre palets, protegits amb malla transpirable. L'alçada de les piles als palets ha de ser inferior a 2,5 m.
El transport s'ha de fer protegint els pans d'herba del sol, preferentment a primera hora del dia. Si això no es possible cal utilitzar camions frigorífics.
El material s'ha de descarregar en una zona d'ombra, propera al lloc d'utilització, i no es pot emmagatzemar. S'ha de col·locar el mateix dia en el que es subministra, i sense que passin 24 h de la seva extracció en temps calorós, i 3 dies amb temps fresc.

3.- UNITAT I CRITERIS D'AMIDAMENT
Unitat d'amidament: la indicada a la descripció de l'element
Criteri d'amidament: quantitat necessària subministrada a l'obra

4.- NORMATIVA DE COMPLIMENT OBLIGATORI
NORMATIVA GENERAL:
* NTJ 07A:2007 Normes Tecnològiques de Jardineria i Paisatgisme. Subministrament del material vegetal. Qualitat general del material vegetal.

CONÍFERES I RESINOSES:
* NTJ 07C:1995 Normes Tecnològiques de Jardineria i Paisatgisme. Subministrament del material vegetal. Conífer
es i resinoses.

PALMERES:
* NTJ 07P:1997 Normes Tecnològiques de Jardineria i Paisatgisme. Subministrament del material vegetal. Palmeres.

ARBRES DE FULLA CADUCA:
* NTJ 07D:1996 Normes Tecnològiques de Jardineria i Paisatgisme. Subministrament del material vegetal. Arbres de fulla caduca.

ARBRES DE FULLA PERSISTENT:
* NTJ 07E:1997 Normes Tecnològiques de Jardineria i Paisatgisme. Subministrament del material vegetal. Arbres de fulla perenne.

ARBUSTS:
* NTJ 07F:1998 Normes Tecnològiques de Jardineria i Paisatgisme. Subministrament del material vegetal. Arbusts.

ENFILADISSES:
* NTJ 07I:1995 Normes Tecnològiques de Jardineria i Paisatgisme. Subministrament del material vegetal. Enfiladisses.

CESPITOSES:
* NTJ 08S:1993 Normes Tecnològiques de Jardineria i Paisatgisme. Implantació del material vegetal. Sembres i gespes.

5.- CONDICIONS DE CONTROL DE RECEPCIÓ
CONDICIONS DE MARCATGE I CONTROL DE LA DOCUMENTACIÓ:
S'ha de subministrar acompanyada de:

- La guia fitosanitària corresponent
- Etiqueta amb el nom botànic i grandària correcta
- Procedència comercial del material vegetal
- Assenyalada la part nord de la planta al viver

CONDICIONS DE MARCATGE I CONTROL DE LA DOCUMENTACIÓ EN BARREJA DE LLAVORS:

Han de portar marcades de forma indeleble i ben visible les dades següents:

- Gènere, espècie i varietat
- Qualitat i poder germinatiu
- Nom del subministrador
- Data de caducitat

OPERACIONS DE CONTROL:

Els punts de control més destacables són els següents:

- Comprovació de les condicions de subministrament i identificació.
- Inspecció visual de les plantes rebudes i verificació de les condicions exigides al plec.
- Control de les condicions d'emmagatzematge (si és el cas).

LLAVORS PER HIDROSEMBRES

- Recepció dels certificats de garantia del fabricant, d'acord a les condicions exigides.
- Inspecció visual de les condicions de subministrament i identificació.
- Es realitzaran els següents controls d'identificació, un cop per cada tipus d'hidrosembra que intervingui en l'obra:
- Anàlisi de puresa específica amb informació de la composició.
- Percentatge de germinació per espècie.
- Amidament i anàlisi del contingut de llavors, aigua, adob, mulch i altres components de la hidrosemba, espècies herbàcies i espècies arbustives, mitjançant el pes de la matèria seca (a 105º C) d'una mostra de la barreja abans de l'aplicació.

CRITERIS DE PRESA DE MOSTRES:

Els controls s'han de realitzar segons les instruccions de la DF.

LLAVORS PER HIDROSEMBRES

S'han de seguir les instruccions de la DF i els criteris de les normes de procediment indicades en cada assaig.

INTERPRETACIÓ DE RESULTATS I ACTUACIONS EN CAS D'INCOMPLIMENT:

No s'acceptaran plantes que no arribin correctament identificades i acompayades dels certificats de garantia corresponents.

LLAVORS PER HIDROSEMBRES

No s'acceptaran els materials que incompleixin les especificacions indicades al Plec.

D - ELEMENTS COMPOSTOS

D0 - ELEMENTS COMPOSTOS BÀSICS

D06 - FORMIGONS SENSE ADDITIUS

D060 - FORMIGONS SENSE ADDITIUS, AMB CIMENTS PÒRTLAND AMB ADDICIONS

1.- DEFINICIÓ I CARACTERÍSTIQUES DELS ELEMENTS

Mescla de ciment amb possibilitat de contenir addicions, granulats, sorra, aigua i additius, en el seu cas, elaborada a l'obra amb formigonera, d'ús no estructural.

La mescla ha de ser homogènia i sense segregacions.

No s'admet cap addició que no sigui cendres volants o fum de sílice.

Els components del formigó, la seva dosificació, el procés de fabricació i el transport han d'estar d'acord amb les prescripcions de l'EHE-08.

Assentament en el con d'Abrams (UNE 83313):

- Consistència seca: 0 - 2 cm
- Consistència plàstica: 3 - 5 cm
- Consistència tova: 6 - 9 cm
- Consistència fluida: 10 - 15 cm

Relació aigua-ciment: <= 0,65

Contingut de ciment: <= 400 kg/m3

Per als formigons amb addicions, el contingut d'addicions en estructures d'edificació ha de complir:

- Cendres volants: <= 35% pes de ciment
- Fum de sílice: <= 10% pes de ciment

Toleràncies:

- Assentament en el con d'Abrams:
  - Consistència seca: Nul·la
  - Consistència plàstica o tova: ± 10 mm
  - Consistència fluida: ± 20 mm

2.- CONDICIONS D'EXECUCIÓ I D'UTILITZACIÓ

Per a l'elaboració i la utilització de formigons, la temperatura ambient ha d'estar entre 5°C i 40°C.

No s'han de barrejar formigons frescos fabricats amb ciments incompatibles entre ells.

S'ha d'utilitzar abans que hagi començat l'adormiment.

El temps màxim entre l'addició de l'aigua al ciment i als granulats, i la col·locació del formigó, no pot ser superior a una hora i mitja.

Com a orientació l'inici de l'adormiment es situa aproximadament en 1,5 h.

La formigonera ha d'estar neta abans de començar l'elaboració del formigó.

L'ordre d'abocada dels materials ha de ser: aproximadament la meitat de l'aigua, el ciment i la sorra simultàniament, la grava i la resta de l'aigua.

Els additius fluidificants, superfluidificants i inhibidors de l'adormiment s'han d'afegir a l'aigua abans d'introduir-la a la formigonera.
L'additiu colorant s'ha d'afegir a la formigonera juntament amb el ciment i els granulats.

3.- UNITAT I CRITERIS D'AMIDAMENT
m3 de volum necessari elaborat a l'obra.

4.- NORMATIVA DE COMPLIMENT OBLIGATORI
Real Decreto 1247/2008, de 18 de julio, por el que se aprueba la Instrucción de Hormigón Estructural (EHE-08).

D0 - ELEMENTS COMPOSTOS BÀSICS
D07 - MORTERS I PASTES
D070 - MORTERS SENSE ADDITIUS

1.- DEFINICIÓ I CARACTERÍSTIQUES DELS ELEMENTS
Mescla feta amb sorra, ciment, aigua i calç si és el cas.

CARACTERÍSTIQUES GENERALS:
Tipus de ciment:
- Ciments comuns excepte els tipus CEM II/A
- Ciments de ram de paleta MC
- Ciments blancs BL, quan ho requereixi l'exigència de blancor

Morters per a fàbriques:
- Resistència a compressió: <= 0,75 x Resistència a compressió de la peça
  - Morter ordinari (UNE-EN 998-2) en fàbrica no armada: >= M1
  - Morter ordinari (UNE-EN 998-2) en fàbrica armada: >= M5
  - Morter de junt prim o morter lleuger (UNE-EN 998-2): >= M5

Ha d'estar pastat de forma que s'obtingui una mescla homogènia i sense segregacions.

2.- CONDICIONS D'EXECUCIÓ I D'UTILITZACIÓ
Per a l'elaboració i la utilització del morter, la temperatura ambient ha d'estar entre 5°C i 40°C.
La formigonera ha d'estar neta abans de l'elaboració del morter.
No s'han de mesclar morters de composició diferent.
S'ha d'aplicar abans que passin 2 h des de la pastada.

3.- UNITAT I CRITERIS D'AMIDAMENT
m3 de volum necessari elaborat a l'obra.

4.- NORMATIVA DE COMPLIMENT OBLIGATORI
Real Decreto 314/2006, de 17 de marzo, por el que se aprueba el Código Técnico de la Edificación Parte 2. Documento Básico de Seguridad estructural Fábrica DB-SE-F.

5.- CONDICIONS DE CONTROL D'EXECUCIÓ
OPERACIONS DE CONTROL:
Les tasques de control a realitzar són les següents:
- Inspecció visual de les condicions de subministrament i recepció del certificat de qualitat del fabricant, d'acord a les exigències del plec de condicions, incloent els resultats corresponents de resistència a compressió (UNE EN 1015-11).

En cas de no presentar aquests resultats, o que la DF tingui dubtes de la seva representativitat, es realitzaran aquests assaigs sobre el material rebut, a càrrec del contractista.

CRITERIS DE PRESA DE MOSTRES:
Els controls s'han de realitzar segons les instruccions de la DF.

INTERPRETACIÓ DE RESULTATS I ACTUACIONS EN CAS D'INCOMPLIMENT:
No es podran utilitzar a l'obra morters sense el corresponent certificat de garantia del fabricant, d'acord a les condicions exigides.
Els valors de consistència i resistència a compressió han de correspondre a les especificacions de projecte.

D0 - ELEMENTS COMPOSTOS BÀSICS
D0B - ACER FERRALLAT O TREBALLAT

1.- DEFINICIÓ I CARACTERÍSTIQUES DELS ELEMENTS
Barres o conjunts de barres muntades, tallades i conformades, per a elements de formigó armat, elaborades a l'obra.

CARACTERÍSTIQUES GENERALS:
No es pot utilitzar cap acer que tingui picadures o un nivell d'oxidació que pugui afectar a les seves condicions d'adherència. La secció afectada ha de ser <= 1% de la secció inicial.
El tallat de barres o filferros s'ha d'ajustar a l'especificat en la DT del projecte. El procés de tall no ha d'alterar les característiques geomètriques o mecàniques dels productes utilitzats.
El diàmetre interior del doblegament de les barres ha de complir:
- Ganxos, patilles i ganxos en U:
  - Diàmetres < 20 mm: >= 4 D
  - Diàmetres >= 20 mm: >= 7 D

El diàmetre mínim de doblegament de les barres ha de ser tal que no produeixi compressions excessives en el formigó en la zona de curvatura ni trencaments en la barra.

Tipus acer	Barres doblegades o corbades	
	D <= 25 mm	D > 25 mm
B 400	10 D	12 D
B 500	12 D	14 D

Els cèrcols o estreps han de seguir les mateixes prescripcions que les barres corrugades.

En els cèrcols o estreps, s'admeten diàmetres de doblegament inferiors per als diàmetres <= 12 mm, que han de complir:

- No han d'aparèixer principis de fissuració.
- Diàmetre de doblegament: >= 3 D, >= 3 cm

L'acer redreçat no ha de tenir una variació significativa en les seves propietats, s'admeten variacions dins dels límits següents:

- Deformació sota càrrega màxima: <= 2,5%
- Alçària de la corruga:
  - Diàmetres <= 20 mm: <= 0,05 mm
  - Diàmetres > 20 mm: <= 0,10 mm

En cap cas, desprès de la manipulació, ha d'aparèixer principis de fissuració en els elements.

Tolerències:

- Llargària en barres tallades o doblegades:
  - L <= 6000 mm: - 20 mm, + 50 mm
  - L > 6000 mm: - 30 mm, + 50 mm

(on L es la llargària recta de les barres)

- Llargària en estreps o cèrcols:
  - Diàmetres <= 25 mm: ± 16 mm
  - Diàmetres > 25 mm: - 24 mm, + 20 mm

(on la llargària es la del rectangle que circumscriu l'element)

- Diferència entre llargàries dels costats paral·lels de l'element: <= 10 mm
- Angle de doblegat de ganxos, patilles, ganxos en U i altres barres corbades: ± 5º

2.- CONDICIONS D'EXECUCIÓ I D'UTILITZACIÓ

La DF ha d'aprovar els plànols d'especejament de l'armadura, elaborats per la instal·lacio de ferralla.

El doblegat de les armadures s'ha de fer a temperatura ambient, mitjançant doblegadores mecàniques i a velocitat constant, amb l'ajut de mandrí, de manera que es garanteixi una curvatura constant en tota la zona.

Si es necessari fer desdoblegaments, s'han de realitzar de manera que no es produeixi fissures o trencaments en les barres. En cas de desdoblegament d'armadures en calent, s'ha de prendre les precaucions necessàries per a no malmetre el formigó amb les altes temperatures

Les barres que s'han de doblegar, han d'anar envoltades de cèrcols o estreps en la zona del colze.

El redreçat de l'acer subministrat en rotlle, s'ha de fer amb maquinària específica que compleixi l'especificat en l'article 69.2.2 de l'EHE-08.

El tallat de barres o filferros s'ha de realitzar per mitjans manuals (cisalla, etc.) o maquinària específica de tall automàtic.

No s'han d'adreçar els colzes excepte si es pot verificar que es realitza sense danys.

No s'han de doblegar un nombre elevat de barres en la mateixa secció d'una peça.

3.- UNITAT I CRITERIS D'AMIDAMENT

kg de pes necessari elaborat a l'obra, calculat amb el pes unitari teòric o qualsevol altre expressament acceptat per la DF.

Aquest criteri inclou les pèrdues de material com a conseqüència de les operacions específiques d'aquests treballs, com ara retalls i lligaments.

4.- NORMATIVA DE COMPLIMENT OBLIGATORI

Real Decreto 1247/2008, de 18 de julio, por el que se aprueba la Instrucción de Hormigón Estructural (EHE-08).

E8 - REVESTIMENTS

E81 - ARREBOSSATS I ENGUIXATS

E811 - ARREBOSSATS

1.- DEFINICIÓ I CONDICIONS DE LES PARTIDES D'OBRA EXECUTADES

Arrebossats realitzats amb morter de ciment, morter de calç, morter mixt o morter porós drenant, aplicats en paraments horitzontals o verticals, interiors o exteriors i formació d'arestes amb morter de ciment mixt o pasta de ciment ràpid.

S'han considerat els tipus següents:

- Arrebossat esquerdejat
- Arrebossat a bona vista
- Arrebossat reglejat
- Formació d'arestes

L'execució de la unitat d'obra inclou les operacions següents:

Arrebossat esquerdejat:

- Neteja i preparació de la superfície de suport
- Aplicació del revestiment
- Cura del morter

Arrebossat a bona vista o arrebossat reglejat:

- Neteja i preparació de la superfície de suport
- Execució de les mestres
- Aplicació del revestiment
- Acabat de la superfície
- Cura del morter
- Repassos i neteja final

Formació d'aresta:

- Neteja i preparació de la superfície de suport
- Execució de l'aresta
- Cura del morter

ARREBOSSAT:
Ha de quedar ben adherit al suport.
El revestiment exterior ha de tenir junts de dilatació. La distància entre junts ha de ser suficient per tal que no s'esquerdi.
S'han de respectar els junts estructurals.
Quan l'acabat és deixat de regle, esquitxat o remolinat sense lliscar, a l'arrebossat acabat no hi ha d'haver esquerdes i ha de tenir una textura uniforme.
Quan l'acabat és remolinat i lliscat, a l'arrebossat acabat no hi ha d'haver pols, ni fissures, forats o d'altres defectes.
Gruix de la capa:
- Arrebossat esquerdejat: <= 1,8 cm
- Arrebossat reglejat o a bona vista: 1,1 cm
- Arrebossat amb morter porós drenant: 2 a 4 cm

Arrebossat reglejat:
- Distància entre mestres: <= 150 cm

Toleràncies d'execució per a l'arrebossat:
- Planor:
  - Acabat esquerdejat: ± 10 mm
  - Acabat a bona vista: ± 5 mm
  - Acabat reglejat: ± 3 mm
- Aplomat (parament vertical):
  - Acabat a bona vista: ± 10 mm/planta
  - Acabat reglejat: ± 5 mm/planta
- Nivell (parament horitzontal):
  - Acabat a bona vista: ± 10 mm/planta
  - Acabat reglejat: ± 5 mm/planta

Toleràncies quan l'arrebossat és a bona vista o reglejat:
- Gruix de l'arrebossat: ± 2 mm

FORMACIÓ D'ARESTA:
Ha de ser recta i contínua.
Ha de quedar horitzontal o ben aplomada.
Toleràncies d'execució:
- Horitzontalitat o aplomat: ± 2 mm/m, ± 5 mm/total

2.- CONDICIONS DEL PROCÉS D'EXECUCIÓ
CONDICIONS GENERALS:
S'han d'aturar els treballs quan la temperatura sobrepassi els límits de 5°C i 35°C, la velocitat del vent sigui superior a 50 km/h o plogui. Si, un cop executat el treball, es donen aquestes condicions, s'ha de revisar la feina feta i s'han de refer les parts afectades.
Per a iniciar-ne l'execució en els paraments interiors cal que la coberta s'hagi acabat, per als paraments situats a l'exterior cal, a més, que funcioni l'evacuació d'aigües.
S'han d'evitar cops i vibracions que puguin afectar el material durant l'adormiment.

ARREBOSSAT:
S'han de col·locar tots els elements que hagin d'anar fixats als paraments i no dificultin l'execució del revestiment.
Els paraments d'aplicació han d'estar sanejats, nets i humits. Si cal, es poden repicar abans.
Quan l'arrebossat és esquerdejat, s'ha d'aplicar llançant amb força el morter contra els paraments.
Quan l'arrebossat és a bona vista, s'han de fer mestres amb el mateix morter a les cantonades i als racons.
Quan l'arrebossat és reglejat, s'han de fer mestres amb el mateix morter, als paraments, cantonades, racons i voltants d'obertures. Les arestes i les mestres han d'estar ben aplomades.
Quan l'arrebossat és esquitxat, s'ha d'aplicar en dues capes: la primera prement amb força sobre els paraments i la segona esquitxada sobre l'anterior.
Quan l'acabat és deixat de regle o remolinat, s'ha d'aplicar prement amb força sobre els paraments.
El lliscat s'ha d'aplicar quan encara estigui humida la capa d'arrebossat.
Durant l'adormiment s'ha d'humitejar la superfície del morter.
Per a fer assecatges artificials es requereix l'autorització explícita de la DF.
No s'han de fixar elements sobre l'arrebossat fins que hagin passat set dies, com a mínim, o s'hagi adormit.

3.- UNITAT I CRITERIS D'AMIDAMENT
ARREBOSSAT:
m2 de superfície amidada segons les especificacions de la DT.
Amb deducció de la superfície corresponent a obertures d'acord amb els criteris següents:
En paraments verticals:
- Obertures <= 2 m2: No es dedueixen
- Obertures > 2 m2 i <= 4 m2: Es dedueix el 50%
- Obertures > 4 m2: Es dedueix el 100%

En paraments horitzontals:
- Obertures <= 1 m2: No es dedueixen
- Obertures > 1 m2: Es dedueix el 100%

Als forats que no es dedueixin, o que es dedueixin parcialment, l'amidament inclou la feina de fer els retorns, com ara brancals, llindes, etc. En cas de deduir-se el 100% del forat cal amidar també aquests paraments.
Aquests criteris inclouen la neteja dels elements que configuren les obertures, com és ara bastiments que s'hagin embrutat.

FORMACIÓ D'ARESTA:

m de llargària amidada segons les especificacions de la DT.

4.- NORMATIVA DE COMPLIMENT OBLIGATORI

No hi ha normativa de compliment obligatori.

5.- CONDICIONS DE CONTROL D'EXECUCIÓ I DE L'OBRA ACABADA

CONTROL D'EXECUCIÓ. OPERACIONS DE CONTROL:

Els punts de control més destacables són els següents:

- Inspecció de la superfície sobre la que es realitzarà l'arrebossat.
- Neteja i preparació de la superfície de suport
- Control d'execució de les mestres
- Acabat de la superfície
- Repassos i neteja final
- Inspecció visual de la superfície acabada.

CONTROL DE L'OBRA ACABADA. OPERACIONS DE CONTROL:

Els punts de control més destacables són els següents:

- Repassos i neteja final
- Inspecció visual de la superfície acabada.

CRITERIS DE PRESA DE MOSTRES:

Els controls s'han de realitzar segons les instruccions de la DF.

INTERPRETACIÓ DE RESULTATS I ACTUACIONS EN CAS D'INCOMPLIMENT:

Correcció per part del contractista de les irregularitats observades.

F - PARTIDES D'OBRA D'URBANITZACIÓ

F2 - DEMOLICIONS, MOVIMENTS DE TERRES I GESTIÓ DE RESIDUS

F21 - DEMOLICIONS

F213 - ENDERROCS DE FONAMENTS I CONTENCIONS

1.- DEFINICIÓ I CONDICIONS DE LES PARTIDES D'OBRA EXECUTADES

Enderroc d'elements de fonamentació d'estructures i d'elements de contenció de terres amb càrrega manual o mecànica sobre camió o contenidor.

S'han considerat les eines de demolició següents:

- Mitjans manuals
- Martell picador
- Martell trencador sobre retroexcavadora

S'han considerat els materials següents:

- Maçoneria
- Obra ceràmica
- Formigó en massa
- Formigó armat

L'execució de la unitat d'obra inclou les operacions següents:

- Preparació de la zona de treball
- Enderroc de l'element amb els mitjans adients
- Tall d'armadures i elements metàl·lics
- Trossejament i apilada de la runa
- Càrrega de la runa sobre el camió

CONDICIONS GENERALS:

Els materials han de quedar suficientment trossejats i apilats per tal de facilitar-ne la càrrega, en funció dels mitjans de què es disposin i de les condicions de transport.

Els materials han de quedar apilats i emmagatzemats en funció de l'ús a que es destinin (transport a abocador, reutilització, eliminació en obra, etc.).

Un cop acabats els treballs, la base ha de quedar neta de restes de material.

2.- CONDICIONS DEL PROCÉS D'EXECUCIÓ

CONDICIONS GENERALS:

No s'ha de treballar amb pluja, neu o vent superior als 60 km/h.

S'ha de seguir l'ordre de treballs previst a la DT.

El contractista ha d'elaborar un programa de treball que ha de ser aprovat per la DF abans d'iniciar els treballs, on s'ha d'especificar, com a mínim:

- Mètode d'enderroc i fases
- Estabilitat de les construccions en cada fase, apuntalaments necessaris
- Estabilitat i protecció de les construccions i elements de l'entorn i els que s'han de conservar
- Manteniment i substitució provisional dels serveis afectats pels treballs
- Mitjans d'evacuació i especificació de les zones d'abocament dels productes d'enderroc
- Cronograma dels treballs
- Pautes de control i mesures de seguretat i salut

S'ha de demolir en general, en ordre invers al que es va seguir per a la seva construcció.

S'ha de demolir de dalt a baix, per tongades horitzontals, de manera que la demolició es faci pràcticament al mateix nivell.

La part per a enderrocar no ha de tenir instal·lacions en servei (aigua, gas, electricitat, etc.).

S'han de protegir els elements de servei públic que puguin resultar afectats per les obres.

La zona afectada per les obres ha de quedar convenientment senyalitzada.

L'execució dels treballs no han de produir desperfectes, molèsties o perjudicar les construccions, bens o persones de l'entorn.

S'ha d'evitar la formació de pols, pel que cal regar les parts que s'hagin de demolir i carregar.

Durant els treballs es permet que l'operari treballi sobre l'element si aquest és estable i l'alçària és <= 2 m.

En acabar la jornada no s'han de deixar trams d'obra amb perill d'inestabilitat.
En cas d'imprevistos (terrenys inundats, olors de gas, etc.) o quan l'enderrocament pugui afectar les construccions veïnes, s'han de suspendre les obres i avisar a la DF.
L'operació de càrrega de runa s'ha de fer amb les precaucions necessàries, per tal d'aconseguir les condicions de seguretat suficients.
S'han d'eliminar els elements que puguin entorpir els treballs de retirada i càrrega de runa.
S'ha de complir la normativa vigent en matèria mediambiental, de seguretat i salut i d'emmagatzematge i transport de productes de construcció.

FONAMENTS:
L'element per a enderrocar no ha d'estar sotmès a l'acció d'elements estructurals que li transmetin càrregues.

MURS DE CONTENCIÓ:
El mur per enderrocar no ha d'estar sotmès a l'acció de càrregues o d'empentes de terres.
Quan l'alçària lliure en una o en ambdues cares és >= 6 m s'han de col·locar bastides amb una barana i un sòcol.
Si es preveuen desplaçaments laterals de l'element, cal apuntalar-lo i protegir-lo per tal d'evitar-ne l'esfondrament.
La runa s'ha d'abocar cap a l'interior del recinte, sense que es produeixin pressions perilloses sobre l'estructura per acumulació de material.

3.- UNITAT I CRITERIS D'AMIDAMENT
m3 de volum realment enderrocat, amidat com a diferència entre els perfils aixecats abans de començar l'enderroc i els aixecats al finalitzar l'enderroc, aprovats per la DF.

4.- NORMATIVA DE COMPLIMENT OBLIGATORI
* Orden de 6 de febrero de 1976 por la que se aprueba el Pliego de prescripciones técnicas generales para obras de carreteras y puentes (PG 3/75)
* Orden FOM/1382/2002 de 16 de mayo, por la que se actualizan determinados artículos del pliego de prescripciones técnicas generales para obras de carreteras y puentes relativos a la construcción de explanaciones, drenajes y cimentaciones.
* Orden de 10 de febrero de 1975 por la que se aprueba la Norma Tecnológica de la Edificación: NTE-ADD/1975 Acondicionamiento del terreno. Desmontes. Demoliciones

F2 - DEMOLICIONS, MOVIMENTS DE TERRES I GESTIÓ DE RESIDUS
F21 - DEMOLICIONS
F219 - DEMOLICIONS D'ELEMENTS DE VIALITAT

1.- DEFINICIÓ I CONDICIONS DE LES PARTIDES D'OBRA EXECUTADES
Demolició d'elements de vialitat, arrencada de paviments o soleres o desmuntatge de paviments.
Tall fet amb maquina tallajunts en un paviment que s'ha de demolir, per tal de delimitar la zona afectada, i que en fer la demolició els límits del paviment que resti siguin rectes i uniformes.
S'han considerat els elements següents:
- Vorada col·locada sobre terra o formigó
- Rigola de formigó o de panots col·locats sobre formigó
- Paviment de formigó, panots, llambordins o mescla bituminosa

L'execució de la unitat d'obra inclou les operacions següents:
- Preparació de la zona de treball
- Demolició de l'element amb els mitjans adients
- Trossejament i apilada de la runa

CONDICIONS GENERALS:
Ha d'estar feta al lloc indicat a la DT, amb les modificacions introduides al replanteig previ, aprovades per la DF.
Els materials han de quedar suficientment trossejats i apilats per tal de facilitar-ne la càrrega, en funció dels mitjans de què es disposin i de les condicions de transport.
Els materials han de quedar apilats i emmagatzemats en funció de l'ús a que es destinin (transport a abocador, reutilització, eliminació en obra, etc.).
Un cop acabats els treballs, la base ha de quedar neta de restes de material.
Toleràncies d'execució:
- Replanteig: ± 10 mm

2.- CONDICIONS DEL PROCÉS D'EXECUCIÓ
No s'ha de treballar amb pluja, neu o vent superior als 60 km/h.
S'ha de seguir l'ordre de treballs previst a la DT.
El contractista ha d'elaborar un programa de treball que ha de ser aprovat per la DF abans d'iniciar els treballs, on s'ha d'especificar, com a mínim:
- Mètode d'enderroc i fases
- Estabilitat de les construccions en cada fase, apuntalaments necessaris
- Estabilitat i protecció de les construccions i elements de l'entorn i els que s'han de conservar
- Manteniment i substitució provisional dels serveis afectats pels treballs
- Mitjans d'evacuació i especificació de les zones d'abocament dels productes d'enderroc
- Cronograma dels treballs
- Pautes de control i mesures de seguretat i salut

La part per a enderrocar no ha de tenir instal·lacions en servei (aigua, gas, electricitat, etc.).
El paviment no ha de tenir conductes d'instal·lació en servei a la part per arrencar, s'han de desmuntar els aparells d'instal·lació i de mobiliari existents, així com qualsevol element que pugui destorbar la feina.
S'han de protegir els elements de servei públic que puguin resultar afectats per les obres.
La zona afectada per les obres ha de quedar convenientment senyalitzada.

L'execució dels treballs no han de produir desperfectes, molèsties o perjudicar les construccions, bens o persones de l'entorn.
S'ha d'evitar la formació de pols, pel que cal regar les parts que s'hagin de demolir i carregar.
En cas d'imprevistos (terrenys inundats, olors de gas, etc.) o quan l'enderrocament pugui afectar les construccions veïnes, s'han de suspendre les obres i avisar a la DF.
L'operació de càrrega de runa s'ha de fer amb les precaucions necessàries, per tal d'aconseguir les condicions de seguretat suficients.
S'han d'eliminar els elements que puguin entorpir els treballs de retirada i càrrega de runa.
S'ha de complir la normativa vigent en matèria mediambiental, de seguretat i salut i d'emmagatzematge i transport de productes de construcció.

3.- UNITAT I CRITERIS D'AMIDAMENT
ENDERROC D'ESGLAÓ, ARRENCADA DE REVESTIMENT D'ESGLAÓ, DE SÒCOL, DE VORADA O RIGOLA:
m de llargària realment enderrocada, segons les especificacions de la DT.
ENDERROC O FRESAT DE PAVIMENT:
m2 de paviment realment enderrocat, segons les especificacions de la DT.

TALL DE PAVIMENT:
m de llargària executada realment, amidada segons les especificacions del projecte, comprovada i acceptada expressament per la DF.

4.- NORMATIVA DE COMPLIMENT OBLIGATORI
* Orden de 6 de febrero de 1976 por la que se aprueba el Pliego de prescripciones técnicas generales para obras de carreteras y puentes (PG 3/75)
* Orden FOM/1382/2002 de 16 de mayo, por la que se actualizan determinados artículos del pliego de prescripciones técnicas generales para obras de carreteras y puentes relativos a la construcción de explanaciones, drenajes y cimentaciones.
* Orden de 10 de febrero de 1975 por la que se aprueba la Norma Tecnológica de la Edificación: NTE-ADD/1975 Acondicionamiento del terreno. Desmontes. Demoliciones

F2 - DEMOLICIONS, MOVIMENTS DE TERRES I GESTIÓ DE RESIDUS
F21 - DEMOLICIONS
F21B - ARRENCADA O DEMOLICIÓ D'ELEMENTS DE SEGURETAT, PROTECCIÓ I SENYALITZACIÓ

1.- DEFINICIÓ I CONDICIONS DE LES PARTIDES D'OBRA EXECUTADES
Demolició o desmuntatge d'elements de seguretat, protecció i senyalització, amb mitjans mecànics i càrrega sobre camió.
S'han considerat els tipus següents:
- Desmuntatge de barrera de seguretat flexible i demolició d'ancoratges clavats a terra
- Desmuntatge de barrera de seguretat flexible i demolició d'ancoratges amb base de formigó
- Demolició de barrera de seguretat rígida de formigó
- Desmuntatge de barana metàl·lica
- Desmuntatge de reixa i ancoratges
- Desmuntatge de senyal de trànsit

L'execució de la unitat d'obra inclou les operacions següents:
- Preparació de la zona de treball
- Enderroc de l'element amb els mitjans adients
- Tall d'armadures i elements metàl·lics
- Trossejament i apilada de la runa
- Càrrega de la runa sobre el camió

CONDICIONS GENERALS:
Les restes de la demolició han de quedar suficientment trossejades i apilades per tal de facilitar-ne la càrrega, en funció dels mitjans de què es disposi i de les condicions de transport.
Els elements desmuntats han de quedar apilats per tal de facilitar-ne la càrrega.
Els materials han de quedar apilats i emmagatzemats en funció de l'ús a que es destinin (transport a abocador, reutilització, eliminació en obra, etc.).
Un cop acabats els treballs, la base ha de quedar neta de restes de material i en condicions d'ús.

2.- CONDICIONS DEL PROCÉS D'EXECUCIÓ
No s'ha de treballar amb pluja, neu o vent superior als 60 km/h.
S'ha de seguir l'ordre de treballs previst a la DT.
S'han de separar les bandes i els terminals, treient primer els elements d'unió, perns i femelles, i després les peces separadores.
S'han de protegir els elements de servei públic que puguin resultar afectats per les obres.
La zona afectada per les obres ha de quedar convenientment senyalitzada.
L'execució dels treballs no han de produir desperfectes, molèsties o perjudicar les construccions, bens o persones de l'entorn.
S'ha d'evitar la formació de pols, pel que cal regar les parts que s'hagin de demolir i carregar.
En cas d'imprevistos (terrenys inundats, olors de gas, etc.) o quan l'enderrocament pugui afectar les construccions veïnes, s'han de suspendre les obres i avisar a la DF.
L'operació de càrrega de runa s'ha de fer amb les precaucions necessàries, per tal d'aconseguir les condicions de seguretat suficients.
S'han d'eliminar els elements que puguin entorpir els treballs de retirada i càrrega de runa.
S'ha de complir la normativa vigent en matèria mediambiental, de seguretat i salut i d'emmagatzematge i transport de productes de construcció.

3.- UNITAT I CRITERIS D'AMIDAMENT
DESMUNTATGE O DEMOLICIÓ DE BARRERA DE SEGURETAT, BARANA O BALAUSTRADA:
m de llargària realment desmuntada o enderrocada, segons les especificacions de la DT.

DESMUNTATGE DE REIXA:
m2 realment executat, amidat segons les especificacions de la DT.

DESMUNTATGE DE SENYAL DE TRÀNSIT O ARRENCADA D'ESCALA DE GAT:
Unitat de quantitat realment executada segons les especificacions de la DT.

4.- NORMATIVA DE COMPLIMENT OBLIGATORI
* Orden de 6 de febrero de 1976 por la que se aprueba el Pliego de prescripciones técnicas generales para obras de carreteras y puentes (PG 3/75)
* Orden FOM/1382/2002 de 16 de mayo, por la que se actualizan determinados artículos del pliego de prescripciones técnicas generales para obras de carreteras y puentes relativos a la construcción de explanaciones, drenajes y cimentaciones.

F2 - DEMOLICIONS, MOVIMENTS DE TERRES I GESTIÓ DE RESIDUS
F21 - DEMOLICIONS
F21J - REGULARITZACIÓ DE SUPERFÍCIES DE FORMIGÓ

1.- DEFINICIÓ I CONDICIONS DE LES PARTIDES D'OBRA EXECUTADES

Repicat de superfícies de formigó per la seva regularització, amb un gruix mitjà entre 2 cm i 8 cm, tant en paraments verticals com en paraments horitzontals, sense cap limitació d'alçària, amb mitjans mecànics i càrrega sobre camió.
L'execució de la unitat d'obra inclou les operacions següents:
- Preparació de la zona de treball
- Repicat de l'element
- Trossejament i apilada de la runa
- Càrrega de la runa sobre el camió

CONDICIONS GENERALS:
La superfície ha de quedar regularitzada en textura i planor.
Els materials han de quedar suficientment trossejats i apilats per tal de facilitar-ne la càrrega, en funció dels mitjans de què es disposin i de les condicions de transport.
Un cop acabats els treballs, la base ha de quedar neta de restes de material.

2.- CONDICIONS DEL PROCÉS D'EXECUCIÓ
No s'ha de treballar amb pluja, neu o vent superior als 60 km/h.
S'ha de seguir l'ordre de treballs previst a la DT.
En els paraments verticals, es treballarà de forma descendent, regularitzant a un mateix nivell, sense que hi hagi persones sota la vertical.
S'han de protegir els elements de servei públic que puguin resultar afectats per les obres.
La zona afectada per les obres ha de quedar convenientment senyalitzada.
S'ha d'evitar la formació de pols, pel que cal regar les parts que s'hagin de demolir i carregar.
L'operació de càrrega de runa s'ha de fer amb les precaucions necessàries, per tal d'aconseguir les condicions de seguretat suficients.
S'han d'eliminar els elements que puguin entorpir els treballs de retirada i càrrega de runa.
El compresor ha d'estar situat en un lloc resistent a les vibracions i ventilat.

3.- UNITAT I CRITERIS D'AMIDAMENT
m2 de superfície realment executada, amidada segons les especificacions de la DT.

4.- NORMATIVA DE COMPLIMENT OBLIGATORI
* Orden de 10 de febrero de 1975 por la que se aprueba la Norma Tecnológica de la Edificación: NTE-ADD/1975 Acondicionamiento del terreno. Desmontes. Demoliciones

F2 - DEMOLICIONS, MOVIMENTS DE TERRES I GESTIÓ DE RESIDUS
F22 - MOVIMENTS DE TERRES
F221 - EXCAVACIONS PER A REBAIX DEL TERRENY

1.- DEFINICIÓ I CONDICIONS DE LES PARTIDES D'OBRA EXECUTADES
Excavacions amb finalitats diverses, que tenen com a resultat el rebaix del terreny.
S'han considerat els tipus següents:
- Neteja i esbrossada del terreny
- Excavació per a caixa de paviment
- Excavació per a rebaix
- Excavació de roca a cel obert amb morter expansiu

L'execució de la unitat d'obra inclou les operacions següents:
Excavació per esplanació, rebaix, buidat de soterrani o caixa de paviment:
- Preparació de la zona de treball
- Situació dels punts topogràfics
- Excavació de les terres
- Càrrega de les terres sobre camió o contenidor, en el seu cas

Neteja i esbrossada del terreny:
- Preparació de la zona de treball
- Situació dels punts topogràfics
- Protecció dels elements que s'han de conservar
- Retirada de la capa superficial del terreny (10-15 cm) amb la vegetació i la brossa
- Càrrega dels materials sobre camió

Excavació de roca amb morter expansiu:
- Preparació de la zona de treball
- Situació de les referències topogràfiques externes
- Perforació de la roca d'acord amb un pla de treball preestablert
- Introducció del morter a les perforacions

- Trossejat de les restes amb martell trencador
- Càrrega de la runa sobre camió o contenidor

CONDICIONS GENERALS:

Es considera terreny fluix, el capaç de ser foradat amb pala, que té un assaig SPT < 20.

Es considera terreny compacte, el capaç de ser foradat amb pic (no amb pala), que té un assaig SPT entre 20 i 50.

Es considera terreny de trànsit, el capaç de ser foradat amb màquina o escarificadora (no amb pic), que té un assaig SPT > 50 sense rebot.

Es considera terreny no classificat, des del capaç de ser foradat amb pala, que té un assaig SPT < 20, fins al capaç de ser foradat amb màquina o escarificadora (no amb pic), que té un assaig SPT > 50 sense rebot.

Es considera roca de resistència baixa, la que amb dificultat es deixa ratllar amb navalla, que té un assaig de resistència a la compressió simple entre 5 i 25 MPa.

Es considera roca de resistència mitja, la que es pot trencar amb un cop de martell i que no es deixa ratllar amb navalla, que té un assaig de resistència a la compressió simple entre 25 i 50 MPa.

Es considera roca de resistència alta, la que necessita més d'un cop de martell per trencar-se, que té un assaig de resistència a la compressió simple entre 50 i 100 MPa.

Es considera que la càrrega de terres sobre camió és directa quan l'existència de rampa o d'altres condicionants de l'obra permeten que els mitjans d'excavació realitzin l'excavació i la càrrega de terres.

Es considera que la càrrega de terres sobre camió és indirecta quan la inexistència de rampa o d'altres condicionants de l'obra no permeten que els mitjans d'excavació realitzin la càrrega de terres i és necessària la utilització d'una altra màquina per a aquesta funció.

NETEJA I ESBROSSADA DEL TERRENY:

S'ha de retirar la capa superficial del terreny i qualsevol material existent (brossa, arrels, runa, escombraries, etc.), que puguin destorbar el desenvolupament de treballs posteriors.

L'àmbit d'actuació ha de quedar limitat pel sector de terreny destinat a l'edificació i la zona influenciada pel procés de l'obra.

S'ha de deixar una superfície adequada per al desenvolupament dels treballs posteriors, lliure d'arbres, de plantes, de deixalles i d'altres elements existents, sense fer malbé les construccions, els arbres, etc., que s'han de conservar.

Els forats existents i els que resultin de les operacions d'esbrossada (extracció d'arrels, etc.), han de quedar reblerts amb les terres de la mateixa qualitat que el sòl i amb el mateix grau de compactació.

S'han de conservar en zona a part les terres o els elements que la DF determini.

S'han de traslladar a un abocador autoritzat tots els materials que la DF no hagi acceptat com a útils.

EXCAVACIÓ PER A ESPLANACIÓ, REBAIX DEL TERRENY O BUIDAT DE SOTERRANI:

L'excavació per a caixes de paviments s'aplica en superfícies petites o mitjanes i amb una profunditat exactament definida, amb lleugeres dificultats de maniobra de màquines o camions.

S'entén que el rebaix es fa en superfícies mitjanes o grans, sense problemes de maniobrabilitat de màquines o de camions.

El fons de l'excavació s'ha de deixar pla, anivellat o amb la inclinació prevista.

S'han de deixar els talussos perimetrals que fixi la DF.

L'aportació de terres per a correccions del nivell ha de ser mínima, de la mateixa terra existent i amb la mateixa compacitat.

La qualitat del terreny al fons de l'excavació requereix l'aprovació explícita de la DF.

Les terres que determini la DF s'han de conservar en una zona a part. La resta s'ha de transportar a un abocador autoritzat.

Toleràncies d'execució:

- Replanteig: ± 100 mm
- Nivells: + 10 mm, - 50 mm
- Planor: ± 40 mm/m
- Angle del talús: ± 2°

2.- CONDICIONS DEL PROCÉS D'EXECUCIÓ

CONDICIONS GENERALS:

No s'ha de treballar quan plou, neva o fa vent superior als 60 km/h.

En cas d'imprevistos (terrenys inundats, olors de gas, restes de construccions, etc.) s'han de suspendre els treballs i avisar la DF.

Si cal fer rampes per accedir a la zona de treball, han de tenir les característiques següents:

- Amplària: >= 4,5 m
- Pendent:
  - Trams rectes: <= 12%
  - Corbes: <= 8%
  - Trams abans de sortir a la via de llargària >= 6 m: <= 6%
- El talús ha de ser fixat per la DF.

EXCAVACIÓ PER A ESPLANACIÓ, REBAIX DEL TERRENY O BUIDAT DE SOTERRANI:

Les terres s'han d'extreure de dalt a baix, sense soscavar-les.

No s'han d'acumular terres o materials a la vora de l'excavació.

S'han d'extreure les terres o els materials amb perill de desprendiment.

S'ha d'impedir l'entrada d'aigües superficials. Cal preveure un sistema de desguàs a fi d'evitar l'acumulació d'aigua dins de l'excavació.

EXCAVACIÓ AMB MORTER EXPANSIU:

Cal fer un programa de les perforacions i del procés del reblert amb morter i extracció de la roca.

En fer les perforacions, cal verificar que no es produeixen danys a estructures properes. Si es donés aquest cas, cal evitar l'ús de barrines percussores i fer els forats exclusivament per rotació.

3.- UNITAT I CRITERIS D'AMIDAMENT

NETEJA I ESBROSSADA:

m2 de superfície realment executada, amidada segons les especificacions de la DT.

No inclou la tala d'arbres.

EXCAVACIÓ:

m3 de volum excavat segons les especificacions de la DT, amidat com a diferència entre els perfils transversals del terreny aixecats abans de començar les obres i els perfils teòrics assenyalats als plànols, amb les modificacions aprovades per la DF.

No s'ha d'abonar l'excés d'excavació que s'hagi produït sense l'autorització de la DF, ni la càrrega i el transport del material ni els treballs que calguin per a reomplir-lo.

Inclou la càrrega, allisada de talussos, esgotaments per pluja o inundació i quantes operacions faci falta per a una correcta execució de les obres.

També estan inclosos en el preu el manteniment dels camins de comunicació entre el desmunt i les zones on han d'anar les terres, la seva creació, i la seva eliminació, si s'escau.

Tan sols s'han d'abonar els esllavissaments no provocats, sempre que s'hagin observat totes les prescripcions relatives a excavacions, entibacions i voladures.

4.- NORMATIVA DE COMPLIMENT OBLIGATORI

Real Decreto 314/2006, de 17 de marzo, por el que se aprueba el Código Técnico de la Edificación Parte 2. Documento Básico de Seguridad estructural de cimientos DB-SE-C.

F2 - DEMOLICIONS, MOVIMENTS DE TERRES I GESTIÓ DE RESIDUS

F22 - MOVIMENTS DE TERRES

F222 - EXCAVACIONS DE RASES I POUS

4.- NORMATIVA DE COMPLIMENT OBLIGATORI

OBRES D'EDIFICACIÓ:

Real Decreto 314/2006, de 17 de marzo, por el que se aprueba el Código Técnico de la Edificación Parte 2. Documento Básico de Seguridad estructural de cimientos DB-SE-C.

OBRES D'ENGINYERIA CIVIL:

* Orden de 6 de febrero de 1976 por la que se aprueba el Pliego de prescripciones técnicas generales para obras de carreteras y puentes (PG 3/75)

* Orden de 28 de septiembre de 1989 por la que se modifica el articulo 104 del pliego de prescripciones técnicas generales para obras de carreteras y puentes (PG 3/75).

* Orden FOM/1382/2002 de 16 de mayo, por la que se actualizan determinados artículos del pliego de prescripciones técnicas generales para obras de carreteras y puentes relativos a la construcción de explanaciones, drenajes y cimentaciones.

Real Decreto 863/1985 de 2 de abril, por el que se aprueba el Reglamento General de Normas Básicas de Seguridad Minera.

Orden de 20 de marzo de 1986 por la que se aprueban determinadas Instrucciones Técnicas complementarias relativas a los capítulos IV,V,VII,IX y X del Reglamento General de Normas Básicas de Seguridad Minera

F2 - DEMOLICIONS, MOVIMENTS DE TERRES I GESTIÓ DE RESIDUS

F22 - MOVIMENTS DE TERRES

F228 - REBLIMENT I PICONATGE DE RASES

2.- CONDICIONS DEL PROCÉS D'EXECUCIÓ

CONDICIONS GENERALS:

S'han de suspendre els treballs en cas de pluja quan la temperatura ambient sigui inferior a 0°C en el cas de graves o de tot-u, o inferior a 2°C en la resta de materials.

S'han de protegir els elements de servei públic que puguin resultar afectats per les obres.

S'han d'eliminar els elements que puguin entorpir els treballs d'execució de la partida.

Hi ha d'haver punts fixos de referència exteriors a la zona de treball, als quals s'hi han de referir totes les lectures topogràfiques.

Excepte en les rases de drenatje, en la resta de casos s'ha d'eliminar els materials inestables, turba o argila tova de la base per al rebliment.

L'ampliació o recrescuda de reblerts existents s'han de preparar de forma que es garanteixi la unió amb el nou reblert.

Les zones que per la seva forma puguin retenir aigua a la seva superfície s'han de corregir abans de l'execució.

El material s'ha d'estendre per tongades successives i uniformes, sensiblement paral·leles a la rasant final, i amb un gruix <= 25 cm.

No s'ha d'estendre cap tongada fins que la inferior compleixi les condicions exigides.

El material de cada tongada ha de tenir les característiques uniformes; en cas de no ser així, es buscaria la uniformitat mesclant-los amb els mitjans adequats.

Un cop estesa la tongada, si fos necessari, s'ha d'humitejar fins arribar al contingut òptim d'humitat, de manera uniforme.

Si el grau d'humitat de la tongada és superior a l'exigit, s'ha de dessecar mitjançant l'addició i mescla de materials secs o d'altres procediments adients.

S'han de mantenir els pendents i dispositius de desguàs necessaris per tal d'evitar entollaments, sense perill d'erosió.

Després de la pluja no s'ha d'estendre una nova tongada fins que l'última s'hagi assecat bé, o s'ha d'escarificar afegint la tongada següent més seca, de forma que l'humitat resultant sigui l'addient.

En l'execució de reblerts en contacte amb estructures de contenció, les tongades situades a ambdós costats de l'element han de quedar al mateix nivell.

Abans de la compactació cal comprovar que l'estructura amb la que estigui en contacte, ha assolit la resistència necessària.

Quan s'utilitzi corró vibratori per a compactar, ha de donar-se al final unes passades sense aplicar-hi vibració.
S'ha d'evitar el pas de vehicles per sobre de les capes en execució, fins que la compactació s'hagi completat.
S'ha de complir la normativa vigent en matèria mediambiental, de seguretat i salut i d'emmagatzematge i transport de productes de construcció.
Els treballs s'han de fer de manera que molestin el mínim possible als afectats.
En cas d'imprevistos, s'han de suspendre les obres i avisar a la DF.

RASA PER A INSTAL·LACIÓ DE TUBERIES:
El reblert definitiu s'ha de fer un cop aprobada la instal·lació per la DF.
S'ha de compactar amb les precaucions necessàries per a no produïr moviments ni danys a la canonada instal·lada.

GRAVES PER A DRENATGES:
S'ha d'evitar l'exposició prolongada del material a la intempèrie.
El material s'ha d'emmagatzemar i d'utilitzar de forma que s'eviti la seva disgregació i contaminació.
En cas de trobar zones segregades o contaminades per pols, per contacte amb la superfície de base o per inclusió de materials estranys, cal procedir a la seva eliminació.
Els treballs s'han de fer de manera que s'eviti la contaminació de la grava amb materials estranys.
Quan la tongada hagi d'estar constituïda per materials de granulometria diferent, s'ha de crear entre ells una superfície contínua de separació.

3.- UNITAT I CRITERIS D'AMIDAMENT
m3 de volum amidat segons les especificacions de la DT.
La partida d'obra inclou el subministrament i aportació del material en cas de graves, tot-u o material provinent del reciclatge de residus de la construcció, i no està inclòs en cas de que es tracti de terres.

4.- NORMATIVA DE COMPLIMENT OBLIGATORI
* Orden de 6 de febrero de 1976 por la que se aprueba el Pliego de prescripciones técnicas generales para obras de carreteras y puentes (PG 3/75)
* Orden FOM/1382/2002 de 16 de mayo, por la que se actualizan determinados artículos del pliego de prescripciones técnicas generales para obras de carreteras y puentes relativos a la construcción de explanaciones, drenajes y cimentaciones.

5.- CONDICIONS DE CONTROL D'EXECUCIÓ I DE L'OBRA ACABADA
OPERACIONS DE CONTROL:
Les tasques de control a realitzar són les següents:
- Inspecció visual de la base sobre la que s'assentarà el reblert.
- Inspecció visual del material a la descàrrega dels camions, retirant el que presenti restes de terra vegetal, matèria orgànica o pedres de grandària superior a l'admissible.
- Control de l'estesa: comprovació visual del gruix i amplada de les tongades d'execució i control de la temperatura ambient.
- Control de compactació. Es considera com a lot de control, el material compactat en un dia, corresponent a una mateixa procedència i tongada d'estesa, amb una superfície màxima de 150 m2. Es realitzaran 5 determinacions de la humitat i densitat in-situ (ASTM D 30-17).
- Assaig de placa de càrrega (DIN 18134), cada 450 m2, i al menys un cop per capa de reblert. En la zona d'aplicació de la placa es determinarà la humitat in-situ (NLT-103).
- Presa de coordenades i cotes a banda i banda i sobre l'eix de la plataforma en la coronació del reblert, i control de l'amplada de la tongada estesa, cada 20 m lineals com a màxim.
- Inspecció visual per a detectar punts baixos capaços de retenir aigua.

CRITERIS DE PRESA DE MOSTRES:
Es seguiran els criteris que en cada cas, indiqui la DF. En general, els punts de control de densitat i humitat estaran uniformement repartits en sentit longitudinal i aleatòriament distribuïts en la secció transversal de la tongada. En el cas de reblerts d'estreps o elements en els que es pugui produir una transició brusca de rigidesa, la distribució dels punts de control de compactació serà uniforme, a 50 cm dels paraments.

INTERPRETACIÓ DE RESULTATS I ACTUACIONS EN CAS D'INCOMPLIMENT:
No es podrà iniciar l'execució del reblert sense corregir els defectes observats a la base d'assentament.
Donada la rapidesa de la cadena operativa 'extracció-compactació', la inspecció visual té una importància fonamental en el control dels reblerts, tant a nivell de materials com per a l'estesa.
La densitat obtinguda després de la compactació en coronació haurà de ser superior al 100 % de la màxima obtinguda en el Pròctor Modificat (UNE 103501), i del 95 % en la resta de zones. En tot cas, la densitat ha de ser >= a la de les zones contigües al replè.
El contingut d'humitat de les capes compactades no serà causa de rebuig, excepte en el cas d'utilitzar, per causes justificades, sòls amb característiques expansives amb un inflament lliure <= 5%.
El valor del mòdul d'elasticitat (segon cicle) obtingut a la placa de càrrega ha de complir les limitacions establertes al plec de condicions.
En cas d'incompliment, el contractista corregirà la capa executada, per recompactació o substitució del material. En general, es treballarà sobre tota la tongada afectada (lot), a menys que el defecte de compactació estigui clarament localitzat. Els assaigs de comprovació de la compactació s'intensificaran al doble sobre les capes corregides.
Qualsevol altre cas d'execució incorrecta serà responsabilitat del Contractista, i la seva obligació serà reparar sense cost algun els errors que hagin sorgit.

F2 - DEMOLICIONS, MOVIMENTS DE TERRES I GESTIÓ DE RESIDUS

F2A - SUBMINISTRAMENT DE TERRES

1.- DEFINICIÓ I CONDICIONS DE LES PARTIDES D'OBRA EXECUTADES

Subministrament de terra d'aportació seleccionada, adequada o tolerable.

CONDICIONS GENERALS:

Les terres han de complir les especificacions del seu plec de condicions en funció del seu ús, i cal que tinguin l'aprovació de la DF.

2.- CONDICIONS DEL PROCÉS D'EXECUCIÓ

No hi han condicions específiques del procés d'execució.

3.- UNITAT I CRITERIS D'AMIDAMENT

m3 de volum amidat segons les especificacions de la DT.

Es considera un increment per esponjament, respecte al volum teòric excavat, amb els criteris següents:

- Excavacions en terreny fluix: 15%
- Excavacions en terreny compacte: 20%
- Excavacions en terreny de trànsit: 25%
- Excavacions en roca: 25%

4.- NORMATIVA DE COMPLIMENT OBLIGATORI

No hi ha normativa de compliment obligatori.

F2 - DEMOLICIONS, MOVIMENTS DE TERRES I GESTIÓ DE RESIDUS

F2R - GESTIÓ DE RESIDUS

F2R3 - TRANSPORT DE RESIDUS D'EXCAVACIÓ A INSTAL·LACIÓ AUTORITZADA DE GESTIÓ DE RESIDUS

1.- DEFINICIÓ I CONDICIONS DE LES PARTIDES D'OBRA EXECUTADES

Operacions destinades a la gestió dels residus generats en l'obra: residu de construcció o demolició o material d'excavació.

S'han considerat les operacions següents:

- Transport o càrrega i transport del residu: material procedent d'excavació o residu de construcció o demolició
- Subministrament i recollida del contenidor dels residus

CÀRREGA I TRANSPORT DE MATERIAL D'EXCAVACIÓ I RESIDUS:

L'operació de càrrega s'ha de fer amb les precaucions necessàries per a aconseguir unes condicions de seguretat suficients.

Els vehicles de transport han de portar els elements adequats a fi d'evitar alteracions perjudicials del material.

El contenidor ha d'estar adaptat al material que ha de transportar.

El trajecte que s'ha de recórrer ha de complir les condicions d'amplària lliure i de pendent adequades a la maquinària que s'utilitzi.

TRANSPORT A OBRA:

Transport de terres i material d'excavació o del rebaix, o residus de la construcció, entre dos punts de la mateixa obra o entre dues obres.

Les àrees d'abocada han de ser les que defineixi el "Pla de Gestió de Residus de la Construcció i Enderrocs" de l'obra.

L'abocada s'ha de fer al lloc i amb el gruix de capa indicats al "Pla de Gestió de Residus de la Construcció i els Enderrocs" de l'obra.

Les terres han de complir les especificacions del seu plec de condicions en funció del seu ús, i cal que tinguin l'aprovació de la DF.

TRANSPORT A INSTAL.LACIÓ EXTERNA DE GESTIÓ DE RESIDUS:

El material de rebuig que el "Pla de Gestió de Residus de la Construcció i els Enderrocs" i el que la DF no accepti per a reutilitzar en obra, s'ha de transportar a una instal·lació externa autoritzada, per tal de rebre el tractament definitiu.

El contractista ha de lliurar al promotor un certificat on s'indiqui, com a mínim:

- Identificació del productor dels residus
- Identificació del posseïdor dels residus
- Identificació de l'obra de la qual prové el residu i en el seu cas, el número de llicència d'obra
- Identificació del gestor autoritzat que ha rebut el residu i si aquet no fa la gestió de valorització o eliminació final del residu, la identificació, cal indicar també qui farà aquesta gestió
- Quantitat en t i m3 del residu gestionat i la seva codificació segons codi LER

2.- CONDICIONS DEL PROCÉS D'EXECUCIÓ

CÀRREGA I TRANSPORT DE MATERIAL D'EXCAVACIÓ I RESIDUS:

El transport s'ha de realitzar en un vehicle adequat, per al material que es desitgi transportar, proveït dels elements que calen per al seu desplaçament correcte.

Durant el transport s'ha de protegir el material de manera que no es produeixin pèrdues en els trajectes utilitzats.

RESIDUS DE LA CONSTRUCCIÓ:

La manipulació dels materials s'ha de fer amb les proteccions adequades a la perillositat del mateix.

3.- UNITAT I CRITERIS D'AMIDAMENT

TRANSPORT DE MATERIAL D'EXCAVACIÓ O RESIDUS:

m3 de volum amidat amb el criteri de la partida d'obra d'excavació que li correspongui, incrementat amb el coeficient d'esponjament indicat en el plec de condicions tècniques, o qualsevol altre acceptat prèviament i expressament per la DF.
La unitat d'obra no inclou les despeses d'abocament ni de manteniment de l'abocador.

TERRES:
Es considera un increment per esponjament, respecte al volum teòric excavat, amb els criteris següents:
- Excavacions en terreny fluix: 15%
- Excavacions en terreny compacte: 20%
- Excavacions en terreny de trànsit: 25%
- Excavacions en roca: 25%

4.- NORMATIVA DE COMPLIMENT OBLIGATORI
Real Decreto 105/2008, de 1 de febrero, por el que se regula la producción y gestión de los residuos de construcción y demolición
Orden MAM/304/2002, de 8 de febrero, por la cual se publican las operaciones de valorización y eliminación de residuos y la lista europea de residuos.
Corrección de errores de la Orden MAM/304/2002, de 8 de febrero, por la que se publican las operaciones de valorización y eliminación de residuos y lista europea de residuos.
Real Decreto 108/1991, de 1 de febrero, sobre la prevención y reducción de la contaminación del medio ambiente producida por el amianto.
Decret 89/2010, de 29 de juny, pel qual s'aprova el Programa de gestió de residus de la construcció de Catalunya (PROGROC), es regula la producció i gestió dels residus de la construcció i demolició, i el cànon sobre la deposició controlada dels residus de la construcció.

F2 - DEMOLICIONS, MOVIMENTS DE TERRES I GESTIÓ DE RESIDUS
F2R - GESTIÓ DE RESIDUS
F2R5 - TRANSPORT DE RESIDUS DE CONSTRUCCIÓ O DEMOLICIÓ A INSTAL·LACIÓ AUTORITZADA DE GESTIÓ DE RESIDUS

1.- DEFINICIÓ I CONDICIONS DE LES PARTIDES D'OBRA EXECUTADES
Operacions destinades a la gestió dels residus generats en l'obra: residu de construcció o demolició o material d'excavació.
S'han considerat les operacions següents:
- Transport o càrrega i transport del residu: material procedent d'excavació o residu de construcció o demolició
- Subministrament i recollida del contenidor dels residus

RESIDUS ESPECIALS:
Els residus especials sempre s'han de separar.
Els residus especials s'han de dipositar en una zona d'emmagatzematge separada de la resta.
Temps màxim d'emmagatzematge: 6 mesos.
Els materials potencialment perillosos han d'estar separats per tipus compatibles i emmagatzemats en bidons o contenidors adequats, amb indicació del tipus de perillositat.
El contenidor de residus especials ha de situar-se en un lloc pla, fora del trànsit habitual de la maquinària d'obra, per tal d'evitar vessaments accidentals
Cal senyalitzar convenientment els diferents contenidors de residus especials, tenint en compte les incompatibilitats segons els símbols de perillositat representat en les etiquetes.
Els contenidors de residus especials han d'estar tapats i protegits de la pluja i la radiació solar excessiva.
Els bidons que contenen líquids perillosos (olis, desencofrants, etc.) s'han d'emmagatzemar en posició vertical i sobre cubetes de retenció de líquids per tal d'evitar fuites.
Els contenidors de residus especials s'han de col·locar sobre un terra impermeabilitzat.

CÀRREGA I TRANSPORT DE MATERIAL D'EXCAVACIÓ I RESIDUS:
L'operació de càrrega s'ha de fer amb les precaucions necessàries per a aconseguir unes condicions de seguretat suficients.
Els vehicles de transport han de portar els elements adequats a fi d'evitar alteracions perjudicials del material.
El contenidor ha d'estar adaptat al material que ha de transportar.
El trajecte que s'ha de recórrer ha de complir les condicions d'amplària lliure i de pendent adequades a la maquinària que s'utilitzi.

TRANSPORT A OBRA:
Transport de terres i material d'excavació o del rebaix, o residus de la construcció, entre dos punts de la mateixa obra o entre dues obres.
Les àrees d'abocada han de ser les que defineixi el "Pla de Gestió de Residus de la Construcció i Enderrocs" de l'obra.
L'abocada s'ha de fer al lloc i amb el gruix de capa indicats al "Pla de Gestió de Residus de la Construcció i els Enderrocs" de l'obra.
Les terres han de complir les especificacions del seu plec de condicions en funció del seu ús, i cal que tinguin l'aprovació de la DF.

TRANSPORT A INSTAL.LACIÓ EXTERNA DE GESTIÓ DE RESIDUS:
El material de rebuig que el "Pla de Gestió de Residus de la Construcció i els Enderrocs" i el que la DF no accepti per a reutilitzar en obra, s'ha de transportar a una instal·lació externa autoritzada, per tal de rebre el tractament definitiu.
El contractista ha de lliurar al promotor un certificat on s'indiqui, com a mínim:
- Identificació del productor dels residus
- Identificació del posseïdor dels residus
- Identificació de l'obra de la qual prové el residu i en el seu cas, el número de llicència d'obra

- Identificació del gestor autoritzat que ha rebut el residu i si aquet no fa la gestió de valorització o eliminació final del residu, la identificació, cal indicar també qui farà aquesta gestió
- Quantitat en t i m3 del residu gestionat i la seva codificació segons codi LER

2.- CONDICIONS DEL PROCÉS D'EXECUCIÓ

CÀRREGA I TRANSPORT DE MATERIAL D'EXCAVACIÓ I RESIDUS:

El transport s'ha de realitzar en un vehicle adequat, per al material que es desitgi transportar, proveït dels elements que calen per al seu desplaçament correcte.

Durant el transport s'ha de protegir el material de manera que no es produeixin pèrdues en els trajectes utilitzats.

RESIDUS DE LA CONSTRUCCIÓ:

La manipulació dels materials s'ha de fer amb les proteccions adequades a la perillositat del mateix.

3.- UNITAT I CRITERIS D'AMIDAMENT

TRANSPORT DE MATERIAL D'EXCAVACIÓ O RESIDUS:

m3 de volum amidat amb el criteri de la partida d'obra d'excavació que li correspongui, incrementat amb el coeficient d'esponjament indicat en el plec de condicions tècniques, o qualsevol altre acceptat prèviament i expressament per la DF.

La unitat d'obra no inclou les despeses d'abocament ni de manteniment de l'abocador.

RESIDUS DE LA CONSTRUCCIÓ:

Es considera un increment per esponjament d'un 35%.

4.- NORMATIVA DE COMPLIMENT OBLIGATORI

Real Decreto 105/2008, de 1 de febrero, por el que se regula la producción y gestión de los residuos de construcción y demolición

Orden MAM/304/2002, de 8 de febrero, por la cual se publican las operaciones de valorización y eliminación de residuos y la lista europea de residuos.

Corrección de errores de la Orden MAM/304/2002, de 8 de febrero, por la que se publican las operaciones de valorización y eliminación de residuos y lista europea de residuos.

Real Decreto 108/1991, de 1 de febrero, sobre la prevención y reducción de la contaminación del medio ambiente producida por el amianto.

Decret 89/2010, de 29 de juny, pel qual s'aprova el Programa de gestió de residus de la construcció de Catalunya (PROGROC), es regula la producció i gestió dels residus de la construcció i demolició, i el cànon sobre la deposició controlada dels residus de la construcció.

F2 - DEMOLICIONS, MOVIMENTS DE TERRES I GESTIÓ DE RESIDUS

F2R - GESTIÓ DE RESIDUS

F2RA - DISPOSICIÓ DE RESIDUS A INSTAL·LACIÓ AUTORITZADA DE GESTIÓ DE RESIDUS

1.- DEFINICIÓ I CONDICIONS DE LES PARTIDES D'OBRA EXECUTADES

Operacions destinades a la gestió dels residus generats en l'obra: residu de construcció o demolició o material d'excavació.

S'han considerat les operacions següents:

- Deposició del residu no reutilitzat en la instal·lació autoritzada de gestió on se li aplicarà el tractament de valorització, selecció i emmagatzematge o eliminació

DISPOSICIÓ DE RESIDUS:

Cada fracció s'ha de dipositar al lloc adequat legalment autoritzat per a que se li apliqui el tipus de tractament especificat en la DT: valorització, emmagatzematge o eliminació.

2.- CONDICIONS DEL PROCÉS D'EXECUCIÓ

RESIDUS DE LA CONSTRUCCIÓ:

La manipulació dels materials s'ha de fer amb les proteccions adequades a la perillositat del mateix.

3.- UNITAT I CRITERIS D'AMIDAMENT

DISPOSICIÓ DE RESIDUS DE CONSTRUCCIÓ O DEMOLICIO INERTS O NO ESPECIALS I DE MATERIAL D'EXCAVACIÓ:

m3 de volum de cada tipus de residu dipositat a l'abocador o centre de recollida corresponent.

DISPOSICIÓ DE RESIDUS DE CONSTRUCCIÓ O DEMOLICIÓ ESPECIALS:

kg de pes de cada tipus de residu dipositat a l'abocador o centre de recollida corresponent.

DISPOSICIÓ DE RESIDUS:

La unitat d'obra inclou totes les despeses per la disposició de cada tipus de residu al centre corresponent.

Inclou el cànon d'abocament del residu a dipòsit controlat segons el que determina la Llei 8/2008, el pagament del qual queda suspès segons la Llei 7/2011.

La empresa receptora del residu ha de facilitar al constructor la informació necessària per complimentar el certificat de disposició de residus, d'acord amb l'article 5.3 del REAL DECRETO 105/2008.

4.- NORMATIVA DE COMPLIMENT OBLIGATORI

Real Decreto 105/2008, de 1 de febrero, por el que se regula la producción y gestión de los residuos de construcción y demolición

Orden MAM/304/2002, de 8 de febrero, por la cual se publican las operaciones de valorización y eliminación de residuos y la lista europea de residuos.

Corrección de errores de la Orden MAM/304/2002, de 8 de febrero, por la que se publican las operaciones de valorización y eliminación de residuos y lista europea de residuos.
Real Decreto 108/1991, de 1 de febrero, sobre la prevención y reducción de la contaminación del medio ambiente producida por el amianto.
Llei 8/2008, del 10 de juliol, de finançament de les infraestructures de gestió dels residus i dels cànons sobre la disposició del rebuig dels residus.
Llei 7/2011, del 27 de juliol, de mesures fiscals i financeres.
Decret 89/2010, de 29 de juny, pel qual s'aprova el Programa de gestió de residus de la construcció de Catalunya (PROGROC), es regula la producció i gestió dels residus de la construcció i demolició, i el cànon sobre la deposició controlada dels residus de la construcció.

F3 - FONAMENTS I CONTENCIONS
F31 - RASES I POUS
F315 - FORMIGONAMENT DE RASES I POUS

1.- DEFINICIÓ I CONDICIONS DE LES PARTIDES D'OBRA EXECUTADES

Formigonament d'estructures i elements estructurals, amb formigó en massa, armat, per a pretensar, formigó autocompactant i formigó lleuger, de central o elaborat a l'obra en planta dosificadora, que compleixi les prescripcions de la norma EHE, abocat directament des de camió, amb bomba o amb cubilot, i operacions auxiliars relacionades amb el formigonament i la cura del formigó.
S'han considerat els elements a formigonar següents:
- Rases i pous

L'execució de la unitat d'obra inclou les operacions següents:
Formigonament:
- Preparació de la zona de treball
- Humectació de l'encofrat
- Abocada del formigó
- Compactació del formigó mitjançant vibratge, en el seu cas
- Curat del formigó

CONDICIONS GENERALS:
En l'execució de l'element s'han de complir les prescripcions establertes en la norma EHE-08, en especial les que fan referència a la durabilitat del formigó i les armadures (art.8.2 i 37 de l'EHE-08) en funció de les classes d'exposició.
El formigó estructural ha de fabricar-se en centrals específiques
El formigó col·locat no ha de tenir disgregacions o buits a la massa.
Després del formigonament les armadures han de mantenir la posició prevista a la DT.
La secció de l'element no ha de quedar disminuïda en cap punt per la introducció d'elements de l'encofrat ni d'altres.
La DF comprovarà l'absència de defectes significatius en la superfície de formigó. En cas de considerar els defectes inadmisibles d'acord amb el projecte la DF valorarà la reparació.
L'element acabat ha de tenir una superfície uniforme, sense irregularitats.
Si la superfície ha de quedar vista ha de tenir, a més, una coloració uniforme sense regalims, taques, o elements adherits.
En el cas d'utilitzar matacà, les pedres han de quedar distribuïdes uniformement dins de la massa de formigó sense que es toquin entre elles.
La resistència característica del formigó es comprovarà d'acord amb l'article 86 de l'EHE-08
Les toleràncies d'execució han de complir l'especificat en l'article 5 de l'annex 11 de la norma EHE-08.
Les toleràncies en el recobriment i la posició de les armadures han de complir l'especificat a l'UNE 36831.
No s'accepten toleràncies en el replanteig d'eixos en l'execució de fonaments de mitgeres, buits d'ascensor, passos d'instal·lacions, etc., fora que ho autoritzi explícitament la DF.

RASES I POUS:
Toleràncies d'execució:
- Desviació en planta, del centre de gravetat: < 2% dimensió en la direcció considerada, ± 50 mm
- Nivells:
  - Cara superior del formigó de neteja: + 20 mm, - 50 mm
  - Cara superior del fonament: + 20 mm, - 50 mm
  - Gruix del formigó de neteja: - 30 mm
- Dimensions en planta:
  - Fonaments encofrats: + 40 mm; -20mm
  - Fonaments formigonats contra el terreny (D:dimensió considerada):
    - D <= 1 m: + 80 mm; -20mm
    - 1 m < D <= 2,5 m: + 120 mm , -20mm
    - D > 2,5 m: + 200 mm , -20mm
- Secció transversal (D:dimensió considerada):
  - En tots els casos: + 5%(<= 120 mm), - 5%(<= 20 mm)
  - D <= 30 cm: + 10 mm, - 8 mm
  - 30 cm < D <= 100 cm: + 12 mm, - 10 mm
  - 100 cm < D: + 24 mm, - 20 mm
- Planor (EHE-08 art.5.2.e):
  - Formigó de neteja: ± 16 mm/2 m
  - Cara superior del fonament: ± 16 mm/2 m
  - Cares laterals (fonaments encofrats)± 16 mm/2 m

2.- CONDICIONS DEL PROCÉS D'EXECUCIÓ

FORMIGONAMENT:

Si la superfície sobre la que s'ha de formigonar ha sofert gelada, s'ha d'eliminar prèviament la part afectada.

La temperatura dels elements on s'aboca el formigó ha de ser superior als 0°C.

El formigó s'ha de posar a l'obra abans que comenci l'adormiment, i a una temperatura >= 5°C.

La temperatura per a formigonar ha d'estar entre 5°C i 40°C. El formigonament s'ha de suspendre quan es prevegi que durant les 48 h següents la temperatura pot ser inferior a 0°C. Fora d'aquests límits, el formigonament requereix precaucions explícites i l'autorització de la DF En aquest cas, s'han de fer provetes amb les mateixes condicions de l'obra, per a poder verificar la resistència realment assolida.

Si l'encofrat és de fusta, ha de tenir la humitat necessària per tal que no absorbeixi l'aigua del formigó.

No s'admet l'alumini en motlles que hagin d'estar en contacte amb el formigó.

No es procedirà al formigonat fins que la DF doni el vist-i-plau havent revisat armadures col·locades en posició definitiva.

La DF comprovarà l'absència de defectes significatius en la superfície de formigó. En cas de considerar els defectes inadmisibles d'acord amb el projecte la DF valorarà la reparació.

No es col·locarà en obra capes o tongades de formigó amb un gruix superior al que permeti una compactació completa de la massa

Si l'abocada del formigó es fa amb bomba, la DF ha d'aprovar la instal·lació de bombeig prèviament al formigonament.

No pot transcórrer més d'1,5 hora des de la fabricació del formigó fins el formigonament, a menys que la DF ho cregui convenient per aplicar medis que retardin l'adormiment.

No s'han de posar en contacte formigons fabricats amb tipus de ciments incompatibles entre ells.

L'abocada s'ha de fer des d'una alçària petita i sense que es produeixin disgregacions.

La compactació del formigó es realitzarà mitjançant processos adequats a la consistència de la mescla i de manera que s'eliminin forats i s'eviti la segregació.

S'ha de garantitzar que durant l'abocat i compactat del formigó no es produeixen desplaçaments de l'armadura.

La velocitat de formigonament ha de ser suficient per assegurar que l'aire no quedi agafat i assenti el formigó.

El formigonament s'ha de suspendre en cas de pluja o de vent fort. Eventualment, la continuació dels treballs, en la forma que es proposi, ha de ser aprovada per la DF.

En cap cas s'ha d'aturar el formigonament si no s'ha arribat a un junt adequat.

Els junts de formigonament han de ser aprovats per la DF abans del formigonat del junt.

En tornar a iniciar el formigonament del junt s'ha de retirar la capa superficial de morter, deixant els granulats al descobert i el junt net. Per a fer-ho no s'han d'utilitzar productes corrosius.

Abans de formigonar el junt s'ha d'humitejar, evitant que es facin tolls d'aigua en el junt.

Es poden utilitzar productes específics (com les resines epoxi) per a l'execució de junts sempre que es justifiqui i es supervisi per la DF.

Un cop reblert l'element no s'ha de corregir el seu aplomat, ni el seu anivellament.

Durant l'adormiment i primer període d'enduriment del formigó cal assegurar el manteniment de la humitat de l'element de formigó mitjançant el curat adequat i d'acord amb EHE-08.

Durant l'adormiment s'han d'evitar sobrecàrregues i vibracions que puguin provocar la fissuració de l'element.

FORMIGÓ ESTRUCTURAL:

La compactació s'ha de realitzar per vibratge. El gruix màxim de la tongada depèn del vibrador utilitzat. S'ha de vibrar fins que s'aconsegueixi una massa compacta i sense que es produeixin disgregacions.

El vibratge ha de fer-se més intens a les zones d'alta densitat d'armadures, a les cantonades i als paraments.

FORMIGÓ ESTRUCTURAL AUTOCOMPACTANT:

No es necessari la compactació del formigó.

3.- UNITAT I CRITERIS D'AMIDAMENT

FORMIGONAMENT:

m3 de volum amidat segons les especificacions de la DT, amb aquelles modificacions i singularitats acceptades prèviament i expressament per la DF.

4.- NORMATIVA DE COMPLIMENT OBLIGATORI

Real Decreto 1247/2008, de 18 de julio, por el que se aprueba la Instrucción de Hormigón Estructural (EHE-08).

5.- CONDICIONS DE CONTROL D'EXECUCIÓ I DE L'OBRA ACABADA

CONTROL D'EXECUCIÓ. OPERACIONS DE CONTROL:

Els punts de control més destacables són els següents:

- Aprovació del pla de formigonat presentat pel contractista.
- Inspecció visual de totes les excavacions abans de la col·locació de les armadures, amb observació de l'estat de neteja i entrada d'aigua en tot el recinte.
- Presa de coordenades i cotes de totes les unitats d'obra abans del formigonat.
- Observació de la superfície sobre la que s'ha d'estendre el formigó i de les condicions d'encofrat. Mesura de les dimensions de totes les unitats estructurals d'obra, entre els encofrats, abans de formigonar.
- Verificació de la correcte disposició de l'armat i de les mesures constructives per tal d'evitar moviments de la ferralla durant el formigonat.
- Inspecció del procés de formigonat amb control, entre d'altres aspectes, de la temperatura i condicions ambientals.
- Control del desencofrat i del procés i condicions de curat.

- Presa de coordenades i cotes dels punts que hagin de rebre prefabricats, després del formigonat.

CONTROL D'EXECUCIÓ. CRITERIS DE PRESA DE MOSTRES:
Els controls s'han de realitzar segons les indicacions de la DF, i el contingut del capítol 17 de la norma EHE-08.

CONTROL D'EXECUCIÓ. INTERPRETACIÓ DE RESULTATS I ACTUACIONS EN CAS D'INCOMPLIMENT:
No es podrà iniciar el formigonat d'un element sense la corresponent aprovació de la DF.

CONTROL DE L'OBRA ACABADA. OPERACIONS DE CONTROL:
Els punts de control més destacables són els següents:
- Inspecció visual de la unitat finalitzada i control de les condicions geomètriques d'acabat, segons l'article 100. Control de l'element construït de l'EHE-08.
- Assaigs d'informació complementària.

De les estructures projectades i construïdes d'acord a la Instrucció EHE-08, en les que els materials i l'execució hagin assolit la qualitat prevista, comprovada mitjançant els controls preceptius, sols necessiten sotmetre's a assaigs d'informació i en particular a proves de càrrega, les incloses en els següents supòsits:
- Quan així ho disposi les Instruccions, reglaments específics d'un tipus d'estructura o el plec de prescripcions tècniques particulars.
- Quan degut a caràcter particular de l'estructura convingui comprovar que la mateixa reuneix certes condicions específiques. En aquest cas el plec de prescripcions tècniques particulars establirà els assaigs oportuns que s'han de realitzar, indicant amb tota precisió la forma de realitzar-los i la manera d'interpretar els resultats.
- Quan a judici de la Direcció Facultativa existeixin dubtes raonables sobre la seguretat, funcionalitat o durabilitat de l'estructura.

CONTROL DE L'OBRA ACABADA. CRITERIS DE PRESA DE MOSTRES:
Els controls s'han de realitzar segons les indicacions de la DF, i el contingut del capítol 17 de la norma EHE-08.

CONTROL DE L'OBRA ACABADA. INTERPRETACIÓ DE RESULTATS I ACTUACIONS EN CAS D'INCOMPLIMENT:
Si s'aprecien deficiències importants en l'element construït, la DF podrà encarregar assaigs d'informació complementaria (testimonis, ultrasons, escleròmetre) sobre el formigó endurit, per tal de tenir coneixement de les condicions de resistència assolides o altres característiques de l'element formigonat.

F4 - ESTRUCTURES

F4B - ARMADURES PASSIVES

1.- DEFINICIÓ I CONDICIONS DE LES PARTIDES D'OBRA EXECUTADES
Muntatge i col·locació de l'armadura formada per barres corrugades, malla electrosoldada o conjunt de barres i/o malles d'acer, en formació d'armadura passiva d'elements estructurals de formigó, a l'excavació, a l'encofrat o ancorades a elements de formigó existents, o soldades a perfils d'acer.
S'han considerat les armadures per als elements següents:
- Elements estructurals de formigó armat
- Ancoratge de barres corrugades en elements de formigó existents
- Armadura per a reforç de llosana de balcó d'estructura de perfils d'acer, una vegada nets aquests, col·locant un cèrcol perimetral connectat als perfils del balcó amb grapes en forma d'U

L'execució de la unitat d'obra inclou les operacions següents:
- Preparació de la zona de treball
- Tallat i doblegat de l'armadura
- Neteja de les armadures
- Neteja del fons de l'encofrat
- Col·locació dels separadors
- Muntatge i col·locació de l'armadura
- Subjecció dels elements que formen l'armadura
- Subjecció de l'armadura a l'encofrat

Per armadures ancorades a elements de formigó existents inclou també:
- Perforació del formigó
- Neteja del forat
- Injecció de l'adhesiu al forat
- Immobilització de l'armadura durant el procés d'assecat de l'adhesiu

CONDICIONS GENERALS:
Per a l'elaboració, manipulació i muntatge de les armadures s'ha de seguir les indicacions de l'EHE i l'UNE 36831.
Els diàmetres, la forma, les dimensions i la disposició de les armadures han de ser les que s'especifiquen a la DT. El nombre de barres no ha de ser mai inferior a l'especificat a la DT.
Les barres no han de tenir defectes superficials ni esquerdes.
Les armadures han de ser netes, no han de tenir òxid no adherent, pintura, greix ni d'altres substàncies que puguin perjudicar a l'acer, al formigó o a l'adherència entre ells.
La disposició de les armadures ha de permetre un formigonament correcte de la peça, de manera que totes les barres quedin recobertes de formigó.
En barres situades per capes, la separació entre elles ha de permetre el pas d'un vibrador intern.
La secció equivalent de les barres de l'armadura no ha de ser inferior al 95,5% de la secció nominal.
Els empalmaments entre barres han de garantir la transmissió de forces d'una barra a la següent, sense que es produeixin lesions en el formigó proper a la zona d'empalmament.

No hi ha d'haver més empalmaments dels que consten a la DT o autoritzi la DF.

Els empalmaments han de quedar allunyats de les zones on l'armadura treballa a la màxima càrrega.

Els empalmaments es poden realitzar per solapa o per soldadura.

Per a realitzar un altre tipus d'empalmament es requerirà disposar d'assaigs que demostrin que garanteixen de forma permanent una resistència a la ruptura no inferior a la de la menor de les dues barres que s'uneixen i que el moviment relatiu entre elles no sigui superior a 0,1 mm.

L'armat de la ferralla s'ha de realitzar mitjançant lligat amb filferro o per aplicació de soldadura no resistent. La disposició dels punts de lligat ha de complir l'especificat en l'apartat 69.4.3.1 de l'EHE.

La soldadura no resistent, ha de complir l'especificat en l'artícle 69.4.3.2 de l'EHE, seguint els procediments establerts en la UNE 36832.

La realització dels empalmaments pel que fa al procediment, la disposició dins la peça, la llargària dels solapaments i la posició dels diferents empalmaments en barres properes, ha de seguir les prescripcions de l'EHE, a l'article 69.5.2.

A les solapes no s'han de disposar ganxos ni potes.

L'empalmament per soldadura s'ha de fer seguint les prescripcions de l'article 69.5.2.5 de l'EHE amb els procediments descrits en la UNE 36832.

No es poden disposar empalmaments per soldadura a les zones de forta curvatura de l'armadura.

Queda prohibida la soldadura d'armadures galvanitzades o amb recobriments epoxídics.

Els empalmaments mitjançant dispositius mecànics d'unió, s'han de realitzar segons les especificacions de la DT i les indicacions del fabricant, en qualsevol cas, s'ha de complir l'especificat en l'artícle 69.5.2.6 de l'EHE.

Les armadures han d'estar subjectades entre elles i a l'encofrat de manera que mantinguin la seva posició durant l'abocada i la compactació del formigó.

Els estreps de pilars o bigues han d'anar subjectats a les barres principals mitjançant un lligat simple o altre procediment idoni. En cap cas es pot fer amb punts de soldadura quan les armadures estiguin a l'encofrat.

Les armadures d'espera han d'estar subjectades a l'engraellat dels fonaments.

Quan és necessari recobriments superiors a 50 mm, s'ha de col·locar una malla de repartiment en mig d'aquest gruix, en la zona de tracció, segons s'especifica a l'article 37.2.4.1 de la norma EHE, excepte en el cas d'elements que hagin de quedar soterrats.

La DF ha d'aprovar la col·locació de les armadures abans de començar el formigonament.

Per a qualsevol classe d'armadures passives, inclosos els estreps, el recobriment no ha de ser inferior, en cap punt, als valors determinats en la taula 37.2.4. de la norma EHE, en funció de la classe d'exposició ambiental a que es sotmetrà el formigó armat, segons el que indica l'article 8.2.1 de la mateixa norma.

Els sistemes auxiliars per a l'armat de la peça formats per barres o filferros, encara que no formen part de l'armadura, han de complir els recobriments mínims, a efectes de garantir la durabilitat de la peça.

Distància lliure armadura parament: >= D màxim, >= 0,80 granulat màxim

(on: D diàmetre armadura principal o diàmetre equivalent)

Distància lliure barra doblegada - parament: >= 2 D

La realització dels ancoratges de les barres al formigó, pel que fa a la forma, posició dins la peça i llargària de les barres ha de seguir les prescripcions de l'EHE, article 69.5.1.

Toleràncies d'execució:

- Llargària solapa: - 0 mm, + 50 mm
- Llargària d'ancoratge i solapa: -0,05L (<= 50 mm, mínim 12 mm), + 0,10 L (<=50 mm)
- Posició:
  - En series de barres paral·leles: ± 50 mm
  - En estreps i cèrcols: ± b/12 mm

(on b es el costat menor de la secció de l'element)

Les toleràncies en el recobriment i la posició de les armadures han de complir l'especificat a l'UNE 36831.

BARRES CORRUGADES:

Es poden col·locar en contacte tres barres, com a màxim, de l'armadura principal i quatre en el cas de peces comprimides, formigonades en posició vertical, on no sigui necessari realitzar empalmaments en les armadures.

El diàmetre equivalent del grup de les barres no ha de ser de més de 50 mm. (on diàmetre equivalent es el de la secció circular equivalent a la suma de les seccions de les barres que formen el grup).

Si la peça ha de suportar esforços de compressió i es formigona en posició vertical, el diàmetre equivalent no ha de ser de més de 70 mm.

No s'han de solapar barres de D >= 32 mm sense justificar satisfactòriament el seu comportament.

Els empalmaments per solapa de barres agrupades han de complir l'article 69.5.2.3 de l'EHE.

Es prohibeix l'empalmament per solapa en grups de quatre barres.

En la zona de solapament s'ha de disposar armadures transversals amb secció igual o superior a la secció de la barra solapada més gran.

Distància lliure vertical i horitzontal entre 2 barres aillades consecutives: >= D màxim, >= 1,25 granulat màxim, >= 20 mm

Distància entre els centres dels empalmaments de barres consecutives, segons direcció de l'armadura: >= longitud bàsica d'ancoratge (Lb)

Distància entre les barres d'un empalmament per solapa: <= 4 D

Distància entre barres traccionades empalmades per solapa: <= 4 D, >= D màxim, >= 20 mm, >= 1,25 granulat màxim

Llargària solapa: a x Lb neta:

(on: a coeficient indicat en la taula 69.5.2.2 de l'EHE; Lb neta valor de la taula 69.5.1.2 de la EHE).

MALLA ELECTROSOLDADA:

El empalmament per solapa de malles electrosoldades ha de complir l'especificat en l'article 69.5.2.4 de l'EHE.

Llargària de la solapa en malles acoblades: a x Lb neta:

- Ha de complir, com a mínim: >= 15 D, >= 20 cm

(on: a es el coeficient de la taula 69.5.2.2 de l'EHE; Lb neta valor de la taula 69.5.1.4 de l'EHE)

Llargària de la solapa en malles superposades:

- Separació entre elements solapats (longitudinal i transversal) > 10 D: 1,7 Lb
- Separació entre elements solapats (longitudinal i transversal) <= 10 D: 2,4 Lb

BARRES ANCORADES A ELEMENTS DE FORMIGÓ EXISTENTS:

La llargària de la barra ancorada al formigó existent, i de la part lliure, han de ser les indicades a la DT, o en el seu defecte, superiors a la llargària neta d'ancoratge determinada segons l'article 69.5.1.2 de l'EHE.

2.- CONDICIONS DEL PROCÉS D'EXECUCIÓ

CONDICIONS GENERALS:

El doblegat de les armadures s'ha de fer a temperatura ambient, mitjançant doblegadores mecàniques i a velocitat constant, amb l'ajut de mandrí, de manera que es garanteixi una curvatura constant en tota la zona.

No s'han d'adreçar colzes excepte si es pot verificar que no es faran malbé.

S'han de col·locar separadors per a garantir el recobriment mínim i no han de produir fissures ni filtracions al formigó. La disposició dels separadors ha de complir l'especificat en la taula 69.8.2 de l'EHE-08

Els separadors han d'estar expressament dissenyats per a aquesta finalitat i han de complir l'especificat en l'article 37.2.5 de l'EHE. Es prohibeix l'ús de fusta o qualsevol material residual de construcció (maó, formigó, etc.). Si han de quedar vistos, no poden ser metàl·lics.

En cas de realitzar soldadures s'han de seguir les disposicions de la norma UNE 36832 i les han d'executar operaris qualificats d'acord amb la normativa vigent.

BARRES ANCORADES A ELEMENTS DE FORMIGÓ EXISTENTS:

El formigó on s'ha de fer l'ancoratge ha de tenir una edat superior a quatre setmanes.

La perforació ha de ser recta i de secció circular.

El diàmetre de la perforació ha de ser 4 mm més gran que el de la barra que s'ha d'ancorar i 500 mm més llarg a la llargària neta d'ancoratge de la mateixa.

La perforació s'ha de buidar de pols abans de col·locar l'adhesiu.

L'adhesiu s'ha de preparar seguint les tècniques del fabricant, i s'ha d'utilitzar dins del temps màxim fixat per aquest.

La temperatura del formigó a l'hora d'introduir l'adhesiu ha d'estar compresa entre 5º i 40ºC.

Al omplir la perforació amb l'adhesiu cal evitar que resti aire oclús.

Cal recollir les restes d'adhesiu que surtin quan s'introdueixi la barra a la perforació.

Una vegada introduïda la barra fins a la seva posició definitiva, no es pot rectificar la seva posició.

3.- UNITAT I CRITERIS D'AMIDAMENT

BARRES CORRUGADES:

kg de pes calculat segons les especificacions de la DT, d'acord amb els criteris següents:

- El pes unitari per al seu càlcul ha de ser el teòric
- Per a poder utilitzar un altre valor diferent del teòric, cal l'acceptació expressa de la DF.
- El pes s'obtindrà amidant la llargària total de les barres (barra+cavalcament)
- L'escreix d'amidament corresponent als retalls està incorporat al preu de la unitat d'obra com a increment del rendiment (1,05 kg de barra d'acer per kg de barra ferrallada, dins de l'element compost)

MALLA ELECTROSOLDADA:

m2 de superfície amidada segons les especificacions de la DT.

Aquest criteri inclou les pèrdues i increments de material corresponents a retalls i empalmaments.

BARRES ANCORADES A ELEMENTS DE FORMIGÓ EXISTENTS:

Unitat de barra ancorada, executada d'acord amb les especificacions de la DT.

ARMADURES PER A REPARACIÓ DE LLOSANA:

m de llargària de cèrcol realment executat, d'acord amb la DT.

Aquests criteris inclouen les pèrdues de material corresponents a retalls.

4.- NORMATIVA DE COMPLIMENT OBLIGATORI

NORMATIVA GENERAL:

Real Decreto 314/2006, de 17 de marzo, por el que se aprueba el Código Técnico de la Edificación Parte 2. Documento Básico de Seguridad estructural DB-SE.

Real Decreto 1247/2008, de 18 de julio, por el que se aprueba la Instrucción de Hormigón Estructural (EHE-08).

5.- CONDICIONS DE CONTROL D'EXECUCIÓ I DE L'OBRA ACABADA

OPERACIONS DE CONTROL:

Els punts de control més destacables són els següents:

- Recepció i aprovació del informe d'especejament per part del contractista.
- Inspecció abans del formigonat de totes les unitats d'obra estructurals amb observació dels següents punts:
  - Tipus, diàmetre, longitud i disposició de les barres i malles col·locades.
  - Rectitud.
  - Lligams entre les barres.
  - Rigidesa del conjunt.
  - Netedat dels elements.

CRITERIS DE PRESA DE MOSTRES:

Bàsicament el control de l'execució està confiat a la inspecció visual de les persones que l'exerceixen, amb la qual cosa el seu bon sentit, coneixements tècnics i experiència son fonamentals per aconseguir el nivell de qualitat previst.

INTERPRETACIÓ DE RESULTATS I ACTUACIONS EN CAS D'INCOMPLIMENT:

Desautorització del formigonat fins que no es prenguin les mesures de correcció adequades.

F9 - PAVIMENTS

F93 - BASES

F931 - BASES DE TOT-U

1.- DEFINICIÓ I CONDICIONS DE LES PARTIDES D'OBRA EXECUTADES

Subbases o bases de tot-u per a paviments.

L'execució de la unitat d'obra inclou les operacions següents:

- Preparació i comprovació de la superfície d'assentament
- Aportació de material
- Estesa, humectació (si és necessària), i compactació de cada tongada
- Allisada de la superfície de l'última tongada

CONDICIONS GENERALS:

El material que s'utilitzi ha de complir les especificacions fixades en el plec de condicions corresponent.

Es pot utilitzar material granular reciclat de residus de la construcció o demolicions, provinent de planta autoritzada legalment per al tractament d'aquests residus.

La superfície de la capa ha de quedar plana i a nivell amb les rasants previstes a la DT.

La capa ha de tenir el pendent especificat a la DT o, en el seu defecte, el que especifiqui la DF.

La capa quedarà correctament anivellada de manera que no hi hagi zones que retinguin aigua sobre la seva superfície.

En tota la superfície s'ha d'arribar, com a mínim, al grau de compactació previst expressat com a percentatge sobre la densitat màxima obtinguda a l'assaig Pròctor Modificat, segons UNE-EN 13286-2.

BASE I SUBBASE PER A FERMS DE CARRETERES:

En capes de ferm de carreteres el tot-u utilitzat procedirà de la trituració, total o parcial, de pedra de cantera o grava natural.

Es podran utilitzar materials granulars reciclats, àrids reciclats de residus de construcció i demolició, àrids siderúrgics, subproductes i productes inerts de rebuig per a les categories de trànsit pesat T2 a T4.

Grau de compactació:

- Carreteres amb categoria de trànsit pesat T00 a T2: >= 100% PM, segons UNE 13286-2.
- Carreteres amb categoria de trànsit pesat T3, T4 i vorals: >= 98% PM, segons UNE 13286-2.

Valor del mòdul de deformació vertical Ev2 (assaig de càrrega de placa estàtica de 300 mm), segons UNE 103808:

- Categoria d'esplanada E3:
  - Categoria de trànsit pesat T00 a T2: >= 200 MPa
  - Categoria de trànsit pesat T1: >= 180 MPa
  - Categoria de trànsit pesat T2: >= 150 MPa
  - Categoria de trànsit pesat T3: >= 120 MPa
  - Categoria de trànsit pesat T4 i vorals: >= 100 MPa
- Categoria d'esplanada E2:
  - Categoria de trànsit pesat T1: >= 150 MPa
  - Categoria de trànsit pesat T2: >= 120 MPa
  - Categoria de trànsit pesat T3: >= 100 MPa
  - Categoria de trànsit pesat T4 i vorals: >= 80 MPa
- Categoria d'esplanada E1:
  - Categoria de trànsit pesat T2: >= 100 MPa
  - Categoria de trànsit pesat T3: >= 80 MPa
  - Categoria de trànsit pesat T4 i vorals: >= 80 MPa

A més, la relació Ev2/ Ev1 serà < a 2,2.

L'índex de Regularitat superficial IRI (NLT-330): Ha de complir amb els valors de la taula 510.7 del PG3 vigent.

Toleràncies d'execució:

- Rasant: + 0, -15 mm de la teòrica, en carreteres T00 a T2; + 0, -20 mm de la teòrica, en la resta de casos.
- Amplària: - 0 mm de la prevista en els plànols de seccions tipus.
- Gruix: - 0 mm del previst en els plànols de seccions tipus.

2.- CONDICIONS DEL PROCÉS D'EXECUCIÓ

CONDICIONS GENERALS:

El tot-u estarà exempt de tot tipus de matèries estranyes que puguin afectar la durabilitat de la capa.

L'equip d'estesa ha de complir les especificacions de l'article 510.4.4 del PG3 vigent.

La capa no s'ha d'estendre fins que s'hagi comprovat que la superfície sobre la que ha d'assentar-se té les condicions de qualitat i formes previstes, amb les toleràncies establertes.

Si en aquesta superfície hi ha defectes o irregularitats que excedeixen les tolerables, s'han de corregir abans de l'execució de la partida d'obra, d'acord amb les instruccions de la DF.

En el cas que el tot-u no es fabriqui a central, abans d'estendre un tongada, es procedirà a la seva homogeneïtzació i humidificació, si es considera necessari.

Durant les operacions de transport es prendran les degudes precaucions per a evitar les segregacions i les variacions d'humitat.

L'equip de compactació complirà les especificacions de l'article 510.4.5 del PG3 vigent.

L'estesa s'ha de realitzar, prenent cura d'evitar segregacions i contaminacions, en tongades de gruix no superior a 30 cm.
Totes les aportacions d'aigua han de fer-se abans de la compactació. Després, l'única humectació admissible és la de la preparació per a col·locar la capa següent.
La compactació s'ha de fer de forma continua i sistemàtica disposant l'equip necessari per a aconseguir la densitat exigida.
Si l'estesa del tot-u es fa per franges, la compactació ha d'incloure 15 cm de l'anterior, com a mínim.
Les zones que, per la seva reduïda extensió, el seu pendent o la seva proximitat a obres de pas o desguàs, murs o estructures, no permetin la utilització de l'equip habitual, s'han de compactar amb els mitjans adequats al cas per tal d'aconseguir la densitat prevista.
No s'autoritza el pas de vehicles i maquinària fins que la capa no s'hagi consolidat definitivament. Els defectes que es derivin d'aquest incompliment han de ser reparats pel contractista segons les indicacions de la DF.

BASE I SUBBASE PER A FERMS DE CARRETERES:
La fabricació de tot-u per al seu ús en ferms de carretera amb categoria de trànsit pesant T00 a T2 es farà en central i no 'in situ'. L'addició de l'aigua de compactació també s'ha de fer a central excepte quan la DF autoritzi el contrari.
El material es pot utilitzar sempre que les condicions climatològiques no hagin produït alteracions en la seva humitat de tal manera que es superen els valors següents:
- T00 a T1: ± 1 % respecte de la humitat òptima
- T2 a T4 i vorals: ± 1,5 / + 1 % respecte de la humitat óptima

Es realitzarà un tram de prova, amb una longitud no inferior a la definida en el Plec de Prescripcions Tècniques Particulars. La DF definirà si es pot acceptar la realització del tram de prova com a part integrant de l'obra en construcció.
A la vista dels resultats obtinguts, el Director d'Obra ha de definir si és acceptable o no la fórmula de treball i si són acceptables o no els equips proposats pel Contractista.

3.- UNITAT I CRITERIS D'AMIDAMENT
m3 de volum amidat segons les especificacions de la DT.
L'abonament dels treballs de preparació de la superfície d'assentament correspon a la unitat d'obra de la capa subjacent.
No són d'abonament els sobreamples laterals ni els necessaris per a compensar la minva de gruixos de capes subjacents.

4.- NORMATIVA DE COMPLIMENT OBLIGATORI
* Orden de 6 de febrero de 1976 por la que se aprueba el Pliego de prescripciones técnicas generales para obras de carreteras y puentes (PG 3/75)
* Orden FOM/2523/2014, de 12 de diciembre, por la que se actualizan determinados artículos del pliego de prescripciones técnicas generales para obras de carreteras y puentes, relativos a materiales básicos, a firmes y pavimentos, y a señalización, balizamiento y sistemas de contención de vehículos.

BASE I SUBBASE PER A FERMS DE CARRETERES:
Orden FOM/3460/2003, de 28 de noviembre, por lo que se aprueba la norma 6.1-IC Secciones del firme, de la Instrucción Técnica de Carreteras.

5.- CONDICIONS DE CONTROL D'EXECUCIÓ I DE L'OBRA ACABADA
CONTROL D'EXECUCIÓ. OPERACIONS DE CONTROL EN FERMS DE CARRETERES:
Abans d'iniciar la posada en obra del tot-u s'executarà un tram de prova per a comprovar:
- La fórmula de treball.
- La forma d'actuació dels equips d'extensió i compactació.
- El pla de compactació.
- La correspondència entre els mètodes de control que estableix el Plec de Prescripcions Tècniques Particulars o mitjançant assaig i els resultats 'in situ'.

Les tasques de control a realitzar són les següents:
- Inspecció visual del material a la descàrrega dels camions, retirant el que presenti restes de terra vegetal, matèria orgànica o pedres de grandària superior a l'admissible.
- Inspecció visual de l'estat de la superfície sobre la que s'ha d'estendre la capa.
- Gruix de la capa estesa mitjançant punxó graduat amb la freqüència que estableixi el DO.
- Humitat en el moment de la compactació, mitjançant procediment aprovat pel DO.
- Composició i forma d'actuació de l'equip de posada en obra i compactació.
- Inspecció visual de l'estat de la superfície després del pas d'un camió carregat sobre ella.
- Inspecció visual per a detectar punts baixos capaços de retenir aigua.

CONTROL DE L'OBRA ACABADA. OPERACIONS DE CONTROL EN FERMS DE CARRETERES:
Es considera com un lot de control el menor que resulti d'aplicar els 3 criteris següents aplicats sobre una tongada:
- Una longitud de 500 de calçada
- Una superfície de 3.500 m2 de calçada
- La fracció construïda diàriament

Els assajos 'in situ' i presa de mostres es faran en punts escollits aleatòriament, amb un punt per hm com a mínim.
Les tasques de control a realitzar són les següents:
- Determinació de la humitat i de la densitat, en 7 punts escollits aleatòriament per cada lot.
- Assaig de càrrega de placa de 300 mm de diàmetre, segons UNE 103808, per lot. Determinació de la humitat natural, segons UNE 103808, en el mateix lloc que l'assaig de càrrega.
- Comparació entre la rasant acabada i l'establerta en el projecte, en l'eix, ruptura de peralt, en el cas que n'hi hagi i cantells de perfils transversals.
- Comprovació de l'amplada de la capa i el gruix en perfils transversals cada 20 m.

- Control de la regularitat superficial mitjançant la determinació de l'índex de Regularitat Internacional (IRI) (NLT 330), en trams de 1000 m, després de 24 h de la seva execució i abans de l'extensió de la següent capa.

CONTROL DE L'OBRA ACABADA. INTERPRETACIÓ DE RESULTATS I ACTUACIONS EN CAS D'INCOMPLIMENT EN FERMS DE CARRETERES:

El lot de control definit (500 m de calçada, 3500 m2 de calçada o fracció construïda diàriament) s'haurà d'acceptar o rebutjar globalment.

Les condicions d'acceptació són les següents:

- Densitat:
  - La densitat mitjana obtinguda no deurà ser inferior a l'especificada; no més de 2 individus de la mostra assajada podran presentar resultats individuals per sota de la prescrita en més de 2 punts percentuals. Si la densitat mitja obtinguda és inferior, es tornarà a compactar fins a aconseguir la densitat especificada.
- Humitat:
  - Els resultats obtinguts tindran caràcter informatiu i no constituiran, per si mateixos, causa de rebuig o acceptació.
- Capacitat de suport:
  - El mòdul de deformació vertical Ev2 i la relació de mòduls Ev2/Ev1 no han de ser inferiors als especificats a l'article 510.7.2 del PG3 vigent. En cas contrari es tornarà a compactar fins que s'obtinguin aquests valors.
- Gruix:
  - El gruix mig obtingut no ha de ser inferior al previst en els Plànols de Projecte. En cas d'incompliment es procedirà de la següent manera:
    - Si és superior o igual al 85% de l'especificat i no hi ha problemes d'entollament, s'acceptarà la capa sempre que es compensi la minva de gruix amb el gruix addicional a la capa superior, per compte del Contractista.
    - Si és inferior o igual al 85% de l'especificat, s'ha d'escarificar la capa en una profunditat de 15 cm com a mínim, s'afegirà el material necessari de les mateixes característiques i es tornarà a compactar i a refinar la capa per compte del Contractista.
  - No s'admetrà que més d'un 15% de la llargària del lot tingui un gruix inferior a l'especificat en els Plànols en més d'un 10%. En cas d'incompliment es dividirà el lot en 2 parts iguals i sobre cada un d'ells s'aplicaran els criteris anteriors.
- Rasant:
  - Les diferències de cota entre la superfície obtinguda i l'establerta en els Plànols del Projecte no superarà les tolerències especificades a l'article 510.7.3 del PG3 vigent, ni existiran zones que retinguin aigua:
    - Si la tolerància es supera per defecte i no hi ha problemes d'entollament, s'acceptarà la superfície sempre que es compensi la minva amb el gruix addicional necessari, per compte del Contractista.
    - Si la tolerància es supera per excés, aquest es corregirà per compte del Contractista.
- Regularitat superficial:
  - Quan els resultats obtinguts excedeixin els límits establerts, es procedirà de la següent manera:
    - Si excedeixen en menys d'un 10% de la llargària del tram controlat s'aplicarà una penalització econòmica del 10%.
    - Si excedeixen en més del 10% de la llargària del tram controlat, s'ha d'escarificar la capa en una profunditat mínima de 15 cm i es tornarà a compactar i refinar per compte del Contractista.

F9 - PAVIMENTS

F93 - BASES

F932 - BASES DE SAULÓ

1.- DEFINICIÓ I CONDICIONS DE LES PARTIDES D'OBRA EXECUTADES

Formació de subbase o base per a paviment, amb sauló.

L'execució de la unitat d'obra inclou les operacions següents:

- Preparació i comprovació de la superfície d'assentament
- Aportació de material
- Estesa, humectació (si és necessària), i compactació de cada tongada
- Allisada de la superfície de l'última tongada

CONDICIONS GENERALS:

La capa ha de tenir el pendent especificat a la DT o, en el seu defecte, el que especifiqui la DF.

S'han de mantenir els pendents i dispositius de desguàs necessaris per tal d'evitar entollaments.

La superfície de la capa ha de quedar plana i a nivell amb les rasants previstes a la DT.

En tota la superfície s'ha d'arribar, com a mínim, al grau de compactació previst expressat com a percentatge sobre la densitat màxima obtinguda en l'assaig Pròctor Modificat (UNE 103501).

Mòdul Ev2 (assaig de placa de càrrega) (NLT 357):

- Esplanada (trànsit T3): >= 104 MPa
- Esplanada (trànsit T4-vorals): >= 78 MPa
- Subbase (trànsit T3): >= 80 MPa
- Subbase (trànsit T4-vorals): >= 60 MPa

A més, la relació Ev2/ Ev1 serà < a 2,2.

Tolerències d'execució:

- Nivell de la superfície: ± 20 mm
- Replanteig de rasants: + 0, - 1/5 del gruix teòric
- Planor: ± 10 mm/3 m

2.- CONDICIONS DEL PROCÉS D'EXECUCIÓ

S'han d'aturar els treballs quan la temperatura ambient sigui inferior a 2°C.

El material es pot utilitzar sempre que les condicions climatològiques no hagin produït alteracions en la seva humitat.

Abans de la utilització d'un tipus de material, serà preceptiva la realització d'un tram de prova, per tal de fixar la composició i forma d'actuació de l'equip compactador i per a determinar la humitat de compactació més adient al procediment d'execució. La DF decidirà si es acceptable la realització d'aquesta prova com a part integrant de l'obra.

La capa no s'ha d'estendre fins que s'hagi comprovat que la superfície sobre la que ha d'assentar-se té les condicions de qualitat i formes previstes, amb les toleràncies establertes. Si en aquesta superfície hi ha defectes o irregularitats que excedeixen les tolerables, s'han de corregir abans de l'execució de la partida d'obra, d'acord amb les instruccions de la DF.

L'estesa s'ha de realitzar, prenent cura d'evitar segregacions i contaminacions, en tongades de gruix no superior a 30 cm.

No s'ha d'estendre cap tongada mentre no s'hagi comprovat el grau de compactació de la precedent.

El contingut òptim d'humitat s'ha de determinar a l'obra, en funció de la maquinària disponible i dels resultats dels assaigs realitzats.

Abans d'estendre una tongada es pot homogeneïtzar i humidificar, si es considera necessari.

Totes les aportacions d'aigua han de fer-se abans de la compactació. Després, l'única humectació admissible és la de la preparació per a col·locar la capa següent.

La compactació s'ha d'efectuar longitudinalment, començant per les vores exteriors i progressant cap al centre per a cavalcar-se en cada recorregut en un ample no inferior a 1/3 del de l'element compactador.

La compactació se ha d'efectuar contínua i sistemàticament. Si es realitza per franges, quan es compacti una d'elles s'ampliarà la zona de compactat per a incloure com a mínim 15 cm de la franja anterior.

Les zones que, per la seva reduïda extensió, el seu pendent o la seva proximitat a obres de pas o desguàs, murs o estructures, no permetin la utilització de l'equip habitual, s'han de compactar amb els mitjans adequats al cas per tal d'aconseguir la densitat prevista.

No s'autoritza el pas de vehicles i maquinària fins que la capa no s'hagi consolidat definitivament. Els defectes que es derivin d'aquest incompliment han de ser reparats pel contractista segons les indicacions de la DF.

3.- UNITAT I CRITERIS D'AMIDAMENT

m3 de volum amidat segons les especificacions de la DT.

L'abonament dels treballs de preparació de la superfície d'assentament correspon a la unitat d'obra de la capa subjacent.

No són d'abonament els escreixos laterals ni els necessaris per a compensar la minva de gruixos de capes subjacents.

4.- NORMATIVA DE COMPLIMENT OBLIGATORI

* Orden FOM/3460/2003, de 28 de noviembre, por lo que se aprueba la norma 6.1-IC Secciones del firme, de la Instrucción Técnica de Carreteras.

5.- CONDICIONS DE CONTROL D'EXECUCIÓ I DE L'OBRA ACABADA

CONTROL D'EXECUCIÓ. OPERACIONS DE CONTROL:

Es considera com un lot de control el menor que resulti d'aplicar els 3 criteris següents aplicats sobre una tongada:

- Una longitud de 500 de calçada
- Una superfície de 3.500 m2 de calçada
- La fracció construïda diàriament

Les tasques de control a realitzar són les següents:

- Inspecció visual del material a la descàrrega dels camions, retirant el que presenti restes de terra vegetal, matèria orgànica o pedres de grandària superior a l'admissible.
- Inspecció visual de l'estat de la superfície sobre la que s'ha d'estendre la capa.
- Presa de coordenades i cotes a banda i banda i sobre l'eix de la capa, i control de l'amplada de la tongada estesa, cada 10 m lineals com a màxim.
- Execució d'un tram de prova que, a efectes de control, es tractarà com un lot d'execució.
- Comprovació de les toleràncies d'execució i control de la superfície sobre la que s'ha d'estendre la capa. Inspecció visual de l'estat de la superfície després del pas d'un camió carregat sobre ella.
- Control de l'estesa: comprovació visual del gruix, amplada i pendent transversal de les tongades d'execució i control de la temperatura ambient.
- Control de compactació. Es realitzaran 7 determinacions de la humitat i densitat in-situ.
- Assaig de placa de càrrega (NLT 357), sobre cada lot. En la zona d'aplicació de la placa es determinarà la humitat in-situ.
- Inspecció visual per a detectar punts baixos capaços de retenir aigua.

CONTROL DE L'OBRA ACABADA. OPERACIONS DE CONTROL:

Les tasques de control a realitzar són les següents:

- Comparació entre la rasant acabada i l'establerta en el projecte: comprovació de l'existència de ruptura de peralt; comprovació de l'amplada de la capa; revisió dels cantells de perfils transversals.
- Control de la regularitat superficial mitjançant la determinació de l'índex de regularitat internacional (IRI) (NLT 330).

CRITERIS DE PRESA DE MOSTRES:

S'han de seguir els criteris que en cada cas, indiqui la DF. Els punts de control de densitat i humitat han d'estar uniformement repartits en sentit longitudinal i aleatòriament distribuïts en la secció transversal de la tongada.

CONTROL D'EXECUCIÓ. INTERPRETACIÓ DE RESULTATS I ACTUACIONS EN CAS D'INCOMPLIMENT:

No s'iniciarà l'execució d'aquesta unitat sense la corresponent aprovació del tram de prova per part de la DF.

No es podrà iniciar l'execució de la capa, sense que la superfície sobre la que s'ha d'assentar compleixi les exigències del plec de condicions.

S'aturaran els treballs d'estesa quan la temperatura ambient estigui per sota del límit establert al plec, o quan s'observi que es produeix segregació o contaminació del material.

Les densitats seques obtingudes en la capa compactada hauran de ser iguals o superiors a les especificades en el plec de condicions, en cada un dels punts de la mostra. Es podran admetre un màxim d'un 40% de punts amb resultat un 2% per sota del valor especificat, sempre que la mitjana del conjunt compleixi l'especificat.

En cas d'incompliment, el contractista corregirà la capa executada, per recompactació o substitució del material. En general, es treballarà sobre tota la tongada afectada (lot), a menys que el defecte de compactació estigui clarament localitzat. Els assaigs de comprovació de la compactació s'intensificaran al doble sobre les capes corregides.

El contingut d'humitat de les capes compactades tindrà caràcter informatiu, i no serà per sí mateix causa de rebuig.

El valor del mòdul de compressibilitat (segon cicle) obtingut a la placa de càrrega complirà les limitacions establertes al plec de condicions. En cas contrari, es recompactarà fins a aconseguir els valors especificats.

Correcció, per part del contractista, dels defectes observats en el control geomètric i de regularitat superficial.

CONTROL DE L'OBRA ACABADA. INTERPRETACIÓ DE RESULTATS I ACTUACIONS EN CAS D'INCOMPLIMENT:

Correcció, per part del contractista, dels defectes observats en el control geomètric i de regularitat superficial.

F9 - PAVIMENTS

F93 - BASES

F936 - BASES DE FORMIGÓ

1.- DEFINICIÓ I CONDICIONS DE LES PARTIDES D'OBRA EXECUTADES

Formació de subbase o base de formigó per a suport de paviment.

Es considera estesa i vibració manual la col·locació del formigó amb regle vibratori, i estesa i vibració mecànica la col·locació del formigó amb estenedora.

L'execució de la unitat d'obra inclou les operacions següents:

- Preparació i comprovació de la superfície d'assentament
- Muntatge d'encofrats
- Col·locació del formigó
- Execució de junts de dilatació i formigonament
- Protecció del formigó fresc i curat
- Desmuntatge dels encofrats

CONDICIONS GENERALS:

La superfície acabada ha d'estar reglejada.

No ha de tenir esquerdes ni discontinuïtats.

Ha de formar una superfície plana amb una textura uniforme i s'ha d'ajustar a les alineacions i a les rasants previstes.

Ha de tenir junts de dilatació fets a distàncies no superiors a 25 m; han de ser de 2 cm d'amplària i han d'estar plens d'un material flexible.

Els junts de formigonat han de ser de tot el gruix i s'ha de procurar de fer-los coincidir amb els junts de retracció.

La resistència característica del formigó es comprovarà d'acord amb l'article 86 de l'EHE-08

Toleràncies d'execució:

- Gruix: - 15 mm
- Nivell: ± 10 mm

2.- CONDICIONS DEL PROCÉS D'EXECUCIÓ

El formigonament s'ha de fer a una temperatura ambient entre 5°C i 40°C.

S'han d'aturar els treballs quan la pluja pugui llevar la capa superficial del formigó fresc.

S'ha de vibrar fins aconseguir una massa compacta i sense que es produeixin segregacions.

Durant l'adormiment i fins que s'aconsegueixi el 70% de la resistència prevista, s'ha de mantenir humida la superfície del formigó amb els mitjans necessaris segons el tipus de ciment utilitzat i les condicions climatològiques del lloc.

Aquest procés ha de durar com a mínim:

- 15 dies en temps calorós i sec
- 7 dies en temps humit

La capa no s'ha de trepitjar durant les 24 h següents a la seva formació.

3.- UNITAT I CRITERIS D'AMIDAMENT

m3 de volum amidat segons les especificacions de la DT.

4.- NORMATIVA DE COMPLIMENT OBLIGATORI

Real Decreto 1247/2008, de 18 de julio, por el que se aprueba la Instrucción de Hormigón Estructural (EHE-08).

F9 - PAVIMENTS

F96 - VORADES

1.- DEFINICIÓ I CONDICIONS DE LES PARTIDES D'OBRA EXECUTADES

Formació de vorada amb materials diferents.

S'han considerat les unitats d'obra següents:

- Vorada de peces pedra o de formigó col·locades sobre base de formigó
- Vorades de planxa d'acer galvanitzat
- Vorades de planxa d'acer amb acabat 'CORTEN'

L'execució de la unitat d'obra inclou les operacions següents:

- Preparació i comprovació de la superfície d'assentament
- Col·locació del formigó de la base
- Col·locació de les peces de la vorada rejuntades amb morter

Vorada de planxa d'acer:

- Replanteig
- Col·locació prèvia, aplomat i anivellat
- Fixació definitiva i neteja

VORADA DE PEDRA O FORMIGÓ:

L'element col·locat ha de tenir un aspecte uniforme, net, sense escantonaments ni d'altres defectes.

S'ha d'ajustar a les alineacions previstes i ha de sobresortir de 10 a 15 cm per damunt de la rigola.

Els junts entre les peces han de ser <= 1 cm i han de quedar rejuntats amb morter.

En el cas de la col·locació sobre base de formigó, ha de quedar assentada 5 cm sobre el llit de formigó.

Dimensions de la base de formigó (al seu cas):

- Amplària de la base de formigó: Gruix de la vorada + 5 cm
- Gruix de la base de formigó: 4 cm

Pendent transversal: >= 2%

Toleràncies d'execució:

- Replanteig: ± 10 mm (no acumulatius)
- Nivell: ± 10 mm
- Planor: ± 4 mm/2 m (no acumulatius)

VORADA DE PLANXA D'ACER:

La vorada col·locada ha de tenir un aspecte uniforme, net i sense defectes.

Ha de quedar aplomada.

S'ha d'ajustar a les alineacions previstes, i a de sobresortir de la rígola l'alçària indicada a la DT

La part superior de la vorada ha de quedar al mateix pla que el paviment de la vorera, en cap cas ha de sobresortir.

Ha de quedar subjecte a la base amb les potes d'ancoratge.

La unió de la vorada amb el paviment de la vorera ha d'estar segellada en tot el seu perímetre.

2.- CONDICIONS DEL PROCÉS D'EXECUCIÓ

CONDICIONS GENERALS:

S'ha de treballar a una temperatura ambient que oscil·li entre els 5°C i els 40°C i sense pluges.

Hi ha d'haver punts fixos de referència exteriors a la zona de treball, als quals s'hi han de referir totes les lectures topogràfiques.

No s'ha de treballar amb pluja, neu o vent superior als 60 km/h.

L'abocada del formigó s'ha de fer sense que es produeixin disgregacions i s'ha de vibrar fins aconseguir una massa compacta.

Per a realitzar junts de formigonat no previstos en el projecte, cal l'autorització i les indicacions explícites de la DF.

Les peces s'han de col·locar abans que el formigó comenci el seu adormiment.

Durant l'adormiment i fins aconseguir el 70% de la resistència prevista s'ha de mantenir humida la superfície del formigó. Aquest procés ha de ser, com a mínim, de 3 dies.

VORADA DE PLANXA D'ACER:

Abans de començar els treballs es farà un replanteig previ que ha de ser aprovat per la DF

El procés de col·locació no ha d'afectar a la qualitat dels materials.

Es posarà especial cura de no ratllar el recobriment d'acabat de la planxa d'acer.

S'ha de comprovar que les característiques del producte corresponen amb les especificades al projecte.

3.- UNITAT I CRITERIS D'AMIDAMENT

VORADA RECTA:

m de llargària amidada segons les especificacions de la DT.

VORADA AMB ENCAIX PER A EMBORNAL:

Unitat mesurada segons les especificacions de la DT.

4.- NORMATIVA DE COMPLIMENT OBLIGATORI

No hi ha normativa de compliment obligatori.

5.- CONDICIONS DE CONTROL D'EXECUCIÓ I DE L'OBRA ACABADA

CONTROL D'EXECUCIÓ. OPERACIONS DE CONTROL:

Els punts de control més destacables són els següents:

- Control d'execució i acabats de la base de formigó sobre la que es col·loquen les peces de vorada o de rigola.
- Control de l'aspecte de les peces abans de la seva col·locació.
- Inspecció visual del procediment d'execució, d'acord a les condicions del plec i al procediment adoptat

CONTROL DE L'OBRA ACABADA. OPERACIONS DE CONTROL:

Els punts de control més destacables són els següents:

Inspecció visual de la unitat acabada.

- Comprovació topogràfica de les alineacions i condicions generals d'acabat.

CRITERIS DE PRESA DE MOSTRES:

Els controls s'han de realitzar segons les instruccions de la DF.

INTERPRETACIÓ DE RESULTATS I ACTUACIONS EN CAS D'INCOMPLIMENT:

Correcció per part del contractista de les irregularitats observades.

F9 - PAVIMENTS

F9F - PAVIMENTS DE PECES DE FORMIGÓ

1.- DEFINICIÓ I CONDICIONS DE LES PARTIDES D'OBRA EXECUTADES

Formació de paviment de llambordins o lloses.

S'han considerat els materials i les formes de col·locació següents:

- Paviment de llambordins sobre llit de sorra i junts reblerts amb sorra
- Paviment de llambordins o lloses sobre llit de sorra i junts reblerts amb morter
- Paviment de llambordins o lloses col·locats amb morter i junts reblerts amb beurada de ciment
- Paviment de lloses col·locats amb morter i junts reblerts amb sorra fina

L'execució de la unitat d'obra inclou les operacions següents:

En paviments col·locats sobre llit de sorra i rejuntats amb morter:

- Preparació i comprovació de la superfície d'assentament
- Col·locació del llit de sorra
- Compactació i col·locació de les peces
- Rejuntat de les peces amb morter
- Neteja, protecció del morter i cura

En la col·locació sobre llit de sorra i junts reblerts amb sorra:

- Preparació i comprovació de la superfície d'assentament
- Col·locació del llit de sorra
- Col·locació i compactació dels llambordins
- Rebliment dels junts amb sorra
- Compactació final dels llambordins
- Escombrat de l'excés de sorra

En la col·locació de llambordins amb morter i junts reblerts amb beurada de ciment:

- Preparació i comprovació de la superfície d'assentament
- Col·locació de la base de morter sec
- Humectació i col·locació dels llambordins
- Compactació de la superfície
- Humectació de la superfície
- Rebliment dels junts amb beurada de ciment

En la col·locació amb morter i junts reblerts amb sorra fina:

- Comprovació del nivell de la base de formigó
- Pintat inferior de les peces amb aigua ciment
- Col·locació de les peces amb morter de consistència tova
- Rebliment de junts amb sorra, escombrant l'excés.

CONDICIONS GENERALS:

El paviment ha de formar una superfície plana,sense resalts entre peces, uniforme i s'ha d'ajustar a les alineacions i a les rasants previstes.

Les peces han de quedar ben assentades, amb la cara més polida o més ample a dalt.

Les peces han d'estar disposades formant alineacions rectes, segons l'especejament definit en la DT.

Excepte en les zones classificades com d'ús restringit pel CTE no s'admetran les discontinuïtats següents en el propi paviment ni en els encontres d'aquest amb altres elements:

- Imperfeccions o irregularitats que suposin una diferència de nivell de més de 6 mm
- Els desnivells que no superin els 50 mm s'han de resoldre amb una pendent que no excedeixi del 25%
- En les zones interiors de circulació de persones, no presentarà perforacions o forats pels que es pugui introduir una esfera de 15 mm de diàmetre

PAVIMENT COL·LOCAT SOBRE MORTER O LLIT DE SORRA

Les peces han de quedar ben adherides al suport.

Els junts han de quedar plens de material de reblert.

Pendent transversal (paviments exteriors): >= 2%, <= 8%

Quan el paviment es col·loqui amb morter s'hauràn de respectar els junts pròpis del suport.

En el paviment de lloses no hi ha d'haver peces trencades, escantonades, tacades ni amb d'altres defectes superficials.

PAVIMENT DE LLAMBORDINS:

Han de quedar col·locats a trencajunt, seguint les especificacions de la DT.

Junts entre peces: <= 8 mm

Toleràncies d'execució:

- Nivell: ± 12 mm
- Replanteig: ± 10 mm
- Planor: ± 5 mm/3 m

2.- CONDICIONS DEL PROCÉS D'EXECUCIÓ

PAVIMENT COL·LOCAT SOBRE MORTER O LLIT DE SORRA

La superfície del suport ha de ser neta i humida.

El paviment no s'ha de trepitjar durant les 24 h següents a la seva col·locació o el que indiqui la DT.

COL·LOCACIÓ SOBRE LLIT DE SORRA:
No s'ha de treballar en condicions metereològiques que puguin produir alteracions a la subbase o al llit de sorra.
El llit de sorra anivellada s'ha de deixar a 1,5 cm per sobre del nivell definitiu.
Col·locades les peces s'han de piconar 1,5 cm fins al nivell previst.

PAVIMENTS REJUNTATS AMB SORRA:
Els junts s'han de reblir amb sorra fina.
Un cop rejuntades s'ha de fer una segona compactació amb 2 o 3 passades de picó vibrant i un reblert final amb sorra per acabar d'omplir els junts.
S'ha d'escombrar la sorra que ha sobrat abans d'obrir-lo al trànsit.

COL·LOCACIÓ AMB MORTER I JUNTS REBLERTS AMB BEURADA:
S'han de suspendre els treballs quan la temperatura sigui < 5°C.
Els llambordins s'han de col·locar sobre una base de morter sec.
Les peces per col·locar han de tenir la humitat necessària per tal que no absorbeixin l'aigua del morter.
Un cop col·locades les peces s'han de regar per aconseguir l'adormiment del morter de base.
Després s'han de reblir els junts amb la beurada.

JUNTS REBLERTS AMB MORTER O BEURADA:
En exteriors, la superfície ha de mantenir-se humida durant les 72 h següents.

COL·LOCACIÓ AMB MORTER I REBLERT DE JUNTS AMB SORRA FINA:
- Les peces es pintaran per la seva cara inferior amb barreja d'aigua i ciment per tal de millorar l'adherència.
- El morter tindrà consistència tova i la llosa ha de quedar recolzada sobre morter en tota la superfície.
- El rebliment de junts amb sorra es realitzarà per successives escombrades.
- S'evitarà el pas del personal durant els següents dies i durant les 3 setmanes posteriors als vehicles auxiliars de l'obra.

3.- UNITAT I CRITERIS D'AMIDAMENT
m2 de superfície executada d'acord amb les especificacions de la DT, amb deducció de la superfície corresponent a obertures interiors, d'acord amb els criteris següents:
Paviments exteriors:
- Obertures <= 1,5 m2: No es dedueixen
- Obertures > 1,5 m2: Es dedueix el 100%

Paviments interiors:
- Obertures <= 1 m2: No es dedueixen
- Obertures > 1 m2: Es dedueix el 100%

Aquests criteris inclouen l'acabament específic dels acords a les vores, sense que comporti l'ús de materials diferents d'aquells que normalment conformen la unitat.

4.- NORMATIVA DE COMPLIMENT OBLIGATORI
PAVIMENT COL·LOCAT SOBRE MORTER O LLIT DE SORRA
No hi ha normativa de compliment obligatori.

FD - SANEJAMENT I CANALITZACIONS
FDG - CANALITZACIONS DE SERVEIS
FDGZ - MATERIALS AUXILIARS PER A CANALITZACIONS DE SERVEIS

1.- DEFINICIÓ I CONDICIONS DE LES PARTIDES D'OBRA EXECUTADES
Subministrament i col·locació d'una banda contínua de plàstic de color, de 30 cm d'amplària, col·locada al llarg de la rasa a 20 cm per sobre de la canonada, com a malla senyalitzadora.
L'execució de la unitat d'obra inclou les operacions següents:
- Comprovació i preparació de la superfície on s'ha d'estendre la banda
- Col·locació de la banda

CONDICIONS GENERALS:
Ha d'estar situada al nivell previst, i a la vertical de la canonada o instal·lació que senyalitza.
Ha de cobrir completament tot el recorregut de la mateixa.
Ha de ser de color i ha de tenir inscripcions que corresponguin al tipus d'instal·lació, d'acord amb les instruccions i normativa de la companyia titular del servei.
Cavalcaments: >= 20 cm
Toleràncies d'execució:
- Nivell: ± 20 mm

2.- CONDICIONS DEL PROCÉS D'EXECUCIÓ
No s'ha de treballar amb pluja, neu o vent superior als 60 km/h.
S'ha de seguir l'ordre dels treballs previst per la DF.
Abans de començar els treballs de muntatge, s'ha de fer un replanteig que ha de ser aprovat per la DF.
No s'han d'acumular terres o materials a la vora de l'excavació.
No s'ha de treballar simultàniament en zones superposades.
S'ha d'estrebar sempre que consti al projecte i quan ho determini la DF. L'estrebada ha de complir les especificacions fixades al seu plec de condicions.
Hi ha d'haver punts fixos de referència exteriors a la zona de treball, als quals s'hi han de referir totes les lectures topogràfiques.
La banda s'ha de col·locar sobre un terreny compactat, i quan s'hagi comprovat el nivell.
L'aportació de terres per a correcció de nivells ha de ser la mínima possible, de les mateixes existents i de compacitat igual.

Cal cobrir amb terres la banda a mida que es va estenent.
S'ha de complir la normativa vigent en matèria mediambiental, de seguretat i salut i d'emmagatzematge i transport de productes de construcció.

3.- UNITAT I CRITERIS D'AMIDAMENT
m de llargària executat segons les especificacions de la DT.

4.- NORMATIVA DE COMPLIMENT OBLIGATORI
No hi ha normativa de compliment obligatori.

FD - SANEJAMENT I CANALITZACIONS
FDK - PERICONS PER A CANALITZACIONS DE SERVEIS
FDKZ - ELEMENTS AUXILIARS PER A PERICONS DE CANALITZACIONS DE SERVEIS

1.- DEFINICIÓ I CONDICIONS DE LES PARTIDES D'OBRA EXECUTADES
Subministrament i col·locació de bastiment i tapa per a pericó.
L'execució de la unitat d'obra inclou les operacions següents:
- Comprovació de la superfície de recolzament
- Col·locació del morter d'anivellament
- Col·locació del conjunt de bastiment i tapa, agafat amb morter

CONDICIONS GENERALS:
El bastiment col·locat ha de quedar ben assentat sobre les parets de l'element que s'ha de tapar, anivellades prèviament amb morter.
Ha de quedar sòlidament travat per una anella perimetral de morter.
L'anella no ha de provocar el trencament del paviment perimetral i no ha de sortir lateralment de les parets del pou.
La tapa ha de quedar recolzada a sobre del bastiment a tot el seu perímetre. No ha de tenir moviments que puguin provocar el seu trencament per impacte o bé produir sorolls.
Un cop col·locada la tapa, el dispositiu de fixació ha de garantir que només podrà ser retirada per personal autoritzat i que no podrà tenir desplaçaments accidentals.
Les tapes practicables, han d'obrir i tancar correctament.
La part superior del bastiment i la tapa ha de quedar al mateix pla que el paviment perimetral i mantenir el seu pendent.
Toleràncies d'execució:
- Nivell entre la tapa i el paviment: ± 2 mm
- Ajust lateral entre bastiment i tapa: ± 4 mm
- Nivell entre tapa i paviment: ± 5 mm

2.- CONDICIONS DEL PROCÉS D'EXECUCIÓ
El procés de col·locació no ha de produir desperfectes, ni ha de modificar les condicions exigides per al material.

3.- UNITAT I CRITERIS D'AMIDAMENT
Unitat mesurada segons les especificacions de la DT.

4.- NORMATIVA DE COMPLIMENT OBLIGATORI
* Orden de 6 de febrero de 1976 por la que se aprueba el Pliego de prescripciones técnicas generales para obras de carreteras y puentes (PG 3/75)
* Orden FOM/1382/2002 de 16 de mayo, por la que se actualizan determinados artículos del pliego de prescripciones técnicas generales para obras de carreteras y puentes relativos a la construcción de explanaciones, drenajes y cimentaciones.

5.- CONDICIONS DE CONTROL D'EXECUCIÓ I DE L'OBRA ACABADA
CONTROL D'EXECUCIÓ. OPERACIONS DE CONTROL EN BASTIMENTS I TAPES DE FOSA:
Les tasques de control a realitzar són les següents:
- Seguiment del procés de col·locació.

CONTROL DE L'OBRA ACABADA. OPERACIONS DE CONTROL EN BASTIMENTS I TAPES DE FOSA:
Les tasques de control a realitzar són les següents:
- Inspecció de les condicions d'assentament del bastiment
- Comprovació de les toleràncies d'ajust i de nivell respecte al paviment

CRITERIS DE PRESA DE MOSTRES:
El control es realitzarà sobre totes les unitats existents a l'obra.

INTERPRETACIÓ DE RESULTATS I ACTUACIONS EN CAS D'INCOMPLIMENT:
Correcció per part del contractista de les irregularitats observades.

FF - TUBS I ACCESSORIS PER A GASOS I FLUIDS
FFB - TUBS DE POLIETILÈ

1.- DEFINICIÓ I CONDICIONS DE LES PARTIDES D'OBRA EXECUTADES
Canalitzacions amb tub de polietilè per a transport i distribució de fluids a pressió i la col·locació d'accessoris en canalitzacions soterrades amb unions soldades, col·locats superficialment o al fons de la rasa.
S'han considerat els tipus de material següents:
- Polietilè extruït de densitat alta per al transport d'aigua a pressió amb una temperatura de servei fins a 40°C
- Polietilè extruït de densitat baixa per al transport d'aigua a pressió amb una temperatura de servei fins a 40°C

- Polietilè extruït de densitat mitjana per al transport de combustibles gasosos a temperatures fins a 40°C

S'han considerat els graus de dificultat de muntatge per als tubs, següents:

- Grau baix, que correspon a una xarxa de trams llargs, amb pocs accessoris i situada en llocs fàcilment accessibles (muntants, instal·lacions d'hidrants, etc.).
- Grau mitjà, que correspon a una xarxa equilibrada en trams lineals i amb accessoris (distribucions d'aigua, gas, calefacció, etc.)
- Grau alt, que correspon a una xarxa amb predomini d'accessoris (sala de calderes, instal·lació de bombeig, etc.)
- Sense especificació del grau de dificultat que correspon a una xarxa on es poden donar trams lineals, equilibrats i amb predomini d'accessoris indistintament al llarg del seu recorregut (instal·lacions d'obres d'enginyeria civil, etc.)

S'han considerat els tipus d'unió següents:

- Soldada (per a tubs de polietilè de densitat alta i mitjana)
- Connectada a pressió (per a tubs de polietilè de densitat alta i baixa)

L'execució de la unitat d'obra inclou les operacions següents:

- Comprovació i preparació del pla de suport (en canalitzacions per soterrar)
- Replanteig de la conducció
- Col·locació de l'element en la seva posició definitiva
- Execució de totes les unions necessàries
- Neteja de la canonada
- Retirada de l'obra de retalls de tubs, materials per a junts, etc.

No s'inclou, en les instal·lacions sense especificació del grau de dificultat, la col·locació d'accessoris. La variació del grau de dificultat en els diferents trams de la xarxa no permet fixar la repercussió d'accessoris; per això, la seva col·locació es considera una unitat d'obra diferent.

CONDICIONS GENERALS:

La posició ha de ser la reflectida a la DT o, en el seu defecte, la indicada per la DF.

Els junts han de ser estancs a la pressió de prova, han de resistir els esforços mecànics i no han de produir alteracions apreciables en el règim hidràulic de la canonada.

Ha d'estar feta la prova de pressió.

Totes les unions, canvis de direcció i sortides de ramals s'han de fer únicament per mitjà dels accessoris normalitzats. Les unions s'han de fer amb accessoris que pressionin la cara exterior del tub o bé soldats per testa, segons sigui el tipus d'unió definit per a la canalització.

La canonada per a gas (densitat mitjana), no ha d'estar pròxima a conductes que transportin fluids a alta temperatura. S'ha de garantir que la canonada no superi una temperatura de 40°C.

El pas a través d'elements estructurals s'ha de fer amb passamurs i l'espai que quedi s'ha d'omplir amb material elàstic. Els passamurs han de sobresortir >= 3 mm del parament. Dins del passamurs no hi pot quedar cap accessori.

El tub de polietilè extruÏt es pot corbar en fred amb els següents radis de curvatura:

	Polietilè densitat alta	Polietilè densitat baixa i mitjana
A 0°C	<= 50 x Dn	<= 40 x Dn
A 20°C	<= 20 x Dn	<= 15 x Dn

Entre 0°C i 20°C el radi de curvatura pot determinar-se per interpolació lineal.

COL·LOCACIÓ SUPERFICIAL:

Els tubs han de ser accessibles. Les canonades s'han d'estendre perpendicularment o paral·lelament respecte a l'estructura de l'edifici. Les horitzontals han de passar preferentment a prop del paviment o del sostre.

Els dispositius de suport han d'estar situats de tal manera que garanteixin l'estabilitat i l'alineació del tub.

Sobre envans, els suports s'han de fixar amb tacs i visos, i a les parets, s'han d'encastar. Si l'abraçadora del suport és metàl·lica, entre ella i el tub s'ha d'interposar una anella elàstica.

Les canonades per a gas amb tub de densitat mitjana col·locades superficialment, s'han d'instal·lar dins d'una beina d'acer.

Donat l'elevat coeficient de dilatació lineal, cal que els punts singulars (suports, canvis de direcció, ramals, trams llargs, etc.), permetin al tub efectuar els moviments axials de dilatació.

La canonada no pot travessar xemeneies ni conductes.

Distància entre suports:

- Tub polietilè densitat alta:
- Trams verticals: DN x 20 mm
- Trams horitzontals: DN x 15 mm
- Tub polietilè densitat baixa:

DN (mm)	Trams verticals (mm)	Trams horitzontals (mm)
16	310	240
20	390	300
25	490	375
32	630	480
40	730	570
50	820	630
63	910	700

COL·LOCACIÓ SOTERRADA:

La fondària de la rasa ha de permetre que el tub descansi sobre un llit de sorra de riu. Pel seu damunt hi ha d'haver un reblert de terra ben piconada per tongades de 20 cm. Les primeres capes que envolten el tub cal piconar-les amb cura.

Gruix del llit de sorra:

- Polietilè extruït: >= 5 cm
- Polietilè reticulat: >= 10 cm

Gruix del reblert: (sense trànsit rodat):

- Polietilè extruït: >= 60 cm
- Polietilè reticulat: >= 50 cm

Gruix del reblert: (amb trànsit rodat): >= 80 cm

El tub s'ha de col·locar dins la rasa serpentejant lleugerament per a permetre les contraccions i dilatacions degudes a canvis de temperatura.

Per tal de contrarestar les reaccions axials que es produeixen en circular el fluid, els punts singulars (corbes, reduccions, etc.), han d'estar ancorades a daus massissos de formigó.

En cas de coincidència de canonades d'aigua potable i de sanejament, les d'aigua potable han de passar per un pla superior a les de sanejament i han d'anar separades tangencialment 100 cm.

Per damunt del tub s'ha de fer un reblert de terres compactades, que han de complir l'especificat en el seu plec de condicions.

2.- CONDICIONS DEL PROCÉS D'EXECUCIÓ

CONDICIONS GENERALS:

La descàrrega i manipulació dels elements s'ha de fer de forma que no rebin cops.

Per a fer la unió dels tubs no s'han de forçar ni deformar els extrems.

La unió entre els tubs i altres elements d'obra s'ha de fer garantint la no transmissió de càrregues, la impermeabilitat i l'adherència amb les parets.

Cada cop que s'interromp el muntatge, cal tapar els extrems oberts.

L'estesa del tub s'ha de fer desenrotllant tangencialment el rotlle, fent-lo rodar verticalment sobre el terreny.

En les unions elàstiques l'extrem llis del tub s'ha de netejar i lubrificar amb un lubrificant autoritzat pel fabricant del tub, abans de fer la connexió.

L'extrem del tub s'ha d'aixamfranar.

Si s'ha de tallar un tub, cal fer-ho perpendicularment a l'eix i eliminar les rebaves.

Si s'ha d'aplicar un accessori de compressió cal aixamfranar l'aresta exterior.

El tub s'ha d'encaixar sense moviments de torsió.

S'ha d'utilitzar un equip de soldadura que garanteixi l'alineació dels tubs i l'aplicació de la pressió adequada per a fer la unió.

Un cop acabada la instal·lació s'ha de netejar interiorment i fer-hi passar aigua per arrossegar les brosses.

En el cas que la canonada sigui per abastament d'aigua, cal fer un tractament de depuració bacteriològic després de rentar-la.

COL·LOCACIÓ SOTERRADA:

Abans de baixar els elements a la rasa la DF ha d'examinar-los, rebutjant els que presentin algun defecte.

Abans de la col·locació dels elements cal comprovar que la rasant, l'amplària, la fondària i el nivell freàtic de la rasa corresponen als especificats en la DT. En cas contrari cal avisar la DF.

El fons de la rasa ha d'estar net abans de baixar els elements.

Si la canonada té un pendent > 10% s'ha de muntar en sentit ascendent. Si no es pot fer d'aquesta manera, cal fixar-la provisionalment per evitar el lliscament dels tubs.

Els tubs s'han de calçar i colzar per a impedir el seu moviment.

Col·locats els elements al fons de la rasa, s'ha de comprovar que el seu interior és lliure d'elements que puguin impedir el seu assentament o funcionament correctes (terres, pedres, eines de treball, etc.).

Les canonades i les rases s'han de mantenir lliures d'aigua, esgotant amb bomba o deixant desguassos a l'excavació.

No s'han de muntar trams de més de 100 m de llarg sense fer un reblert parcial de la rasa deixant el junts descoberts. Aquest reblert ha de complir les especificacions tècniques del reblert de la rasa.

Un cop situada la canonada a la rasa, parcialment reblerta excepte a les unions, s'han de fer les proves de pressió interior i d'estanquitat segons la normativa vigent.

No es pot procedir al reblert de les rases sense l'autorització expressa de la DF.

Els daus d'ancoratge s'han de fer una vegada enllestida la instal·lació. S'han de col·locar de forma que els junts de les canonades i dels accessoris siguin accessibles per a la seva reparació.

3.- UNITAT I CRITERIS D'AMIDAMENT

TUBS:

m de llargària instal·lada, amidada segons les especificacions de la DT, entre els eixos dels elements o dels punts per connectar.

Aquest criteri inclou les pèrdues de material per retalls i els empalmaments que s'hagin efectuat.

En les instal·lacions amb grau de dificultat especificat, inclou, a més, la repercussió de les peces especials per col·locar.

COL·LOCACIÓ SOTERRADA:

No s'inclouen en aquest criteri els daus de formigó per a l'ancoratge dels tubs ni les brides metàl·liques per a la subjecció dels mateixos.

4.- NORMATIVA DE COMPLIMENT OBLIGATORI

La normativa ha de ser l'específica a l'ús a què es destini.

5.- CONDICIONS DE CONTROL D'EXECUCIÓ I DE L'OBRA ACABADA

CONTROL D'EXECUCIÓ. OPERACIONS DE CONTROL:

Les tasques de control a realitzar són les següents:

- Comprovació de la correcta implantació de les conduccions a l'obra segons el traçat previst.
- Control visual de l'execució de la instal·lació, comprovant:
  - Suportació
  - Verticalitat i pendents a trams horitzontals segons destí de la instal·lació
  - Utilització dels accessoris adequats a empalmaments i entroncaments
  - Distància a altres elements i conduccions.
- Realització de proves d'estanquitat i resistència mecànica
- Realització de proves d'estanquitat i evacuació a instal·lacions de sanejament.

CONTROL DE L'OBRA ACABADA. OPERACIONS DE CONTROL:

Les tasques de control a realitzar són les següents:

- Manteniment de la instal·lació.
- Realització i emissió d'informe amb resultats dels controls i dels assaigs realitzats i de quantificació dels mateixos.

CRITERIS DE PRESA DE MOSTRES:

S'ha de comprovar la totalitat de la instal·lació.

INTERPRETACIÓ DE RESULTATS I ACTUACIONS EN CAS D'INCOMPLIMENT:

En cas de deficiències de material o execució, si es pot esmenar sense canviar materials, s'ha de procedir a fer-ho. En cas contrari, s'ha de procedir a canviar tot el material afectat.

En cas de manca d'elements o discrepàncies amb el projecte, s'ha de procedir a l'adequació, d'acord amb el que determini la DF.

FG - INSTAL·LACIONS ELÈCTRIQUES

FG3 - CABLES ELÈCTRICS PER A TENSIÓ BAIXA I SISTEMES DE DISTRIBUCIÓ ELÈCTRICA

FG31 - CABLES DE COURE DE 0,6/1 KV

5.- CONDICIONS DE CONTROL D'EXECUCIÓ I DE L'OBRA ACABADA

CONTROL D'EXECUCIÓ. OPERACIONS DE CONTROL:

Les tasques de control a realitzar són les següents:

- Comprovació de la correcta instal·lació dels conductors
- Verificar que els tipus i seccions dels conductors s'adeqüen a l'especificat al projecte
- Verificar la no existència d'empalmaments fora de les caixes
- Verificar a caixes la correcta execució dels empalmaments i l'ús de borns de connexió adequats
- Verificar l'ús adequat dels codis de colors
- Verificar les distàncies de seguretat respecte altres conduccions (aigua, gas, gasos cremats i senyals febles) segons cadascun dels reglaments d'aplicació.
- Assaigs segons REBT.

CONTROL DE L'OBRA ACABADA. OPERACIONS DE CONTROL:

Les tasques de control a realitzar són les següents:

- Realització i emissió d'informe amb resultats dels controls i assaigs realitzats, d'acord amb el que s'especifica a la taula d'assaigs i de quantificació dels mateixos.

CRITERIS DE PRESA DE MOSTRES:

Resistència d'aïllament: Es realitzarà a tots els circuits

Rigidesa dielèctrica: Es realitzarà a les línies principals

Caiguda de tensió: Es mesuraran els circuits més desfavorables i les línies que hagin sigut modificades el seu recorregut respecte projecte.

INTERPRETACIÓ DE RESULTATS I ACTUACIONS EN CAS D'INCOMPLIMENT:

En cas d'incompliment de la Normativa vigent, es procedirà a la seva substitució.

En cas de deficiències de material o execució, es procedirà d'acord amb el que determini la DF.

FG - INSTAL·LACIONS ELÈCTRIQUES

FG3 - CABLES ELÈCTRICS PER A TENSIÓ BAIXA I SISTEMES DE DISTRIBUCIÓ ELÈCTRICA

FG38 - CONDUCTORS DE COURE NUS

1.- DEFINICIÓ I CONDICIONS DE LES PARTIDES D'OBRA EXECUTADES

Conductor de coure nu, unipolar de fins a 240 mm2 de secció, muntat.

S'han considerat els tipus de col·locació següents:

- Muntat superficialment
- En malla de connexió a terra

L'execució de la unitat d'obra inclou les operacions següents:

- L'estesa i empalmament
- Connexionat a presa de terra

CONDICIONS GENERALS:

Les connexions del conductor s'han de fer per soldadura sense la utilització d'àcids, o amb peces de connexió de material inoxidable, per pressió de cargol, aquest últim mètode sempre en llocs visitables.

El cargol ha de portar un dispositiu per tal d'evitar que s'afluixi.

Les connexions entre metalls diferents no han de produir deteriorament per causes electroquímiques.

El circuit de terra no serà interromput per la col·locació de seccionadors, interruptors o fusibles.

El pas del conductor pel paviment, murs o d'altres elements constructius s'ha de fer dins d'un tub rígid d'acer galvanitzat.

El conductor no ha d'estar en contacte amb elements combustibles.

El recorregut ha de ser l'indicat a la DT.

COL·LOCAT SUPERFICIALMENT:

El conductor ha de quedar fixat mitjançant grapes al parament o sostre, o bé mitjançant brides en el cas de canals i safates.

Distància entre fixacions: <= 75 cm

EN MALLA DE CONNEXIÓ A TERRA:

El conductor ha de quedar instal·lat al fons de rases reblertes posteriorment amb terra garbellada i compactada.

El radi de curvatura mínim admès ha de ser 10 vegades el diàmetre exterior del cable en mm.

2.- CONDICIONS DEL PROCÉS D'EXECUCIÓ

L'instal·lador prendrà cura que el conductor no pateixi torsions ni danys en treure'l de la bobina.

3.- UNITAT I CRITERIS D'AMIDAMENT

m de llargària instal·lada, amidada segons les especificacions de la DT, entre els eixos dels elements o dels punts per connectar.

Aquest criteri inclou les pèrdues de material com a conseqüència dels retalls.

4.- NORMATIVA DE COMPLIMENT OBLIGATORI

Real Decreto 842/2002 de 2 de agosto, por el que se aprueba el Reglamento Electrotécnico de Baja Tensión. REBT 2002.

5.- CONDICIONS DE CONTROL D'EXECUCIÓ I DE L'OBRA ACABADA

CONTROL D'EXECUCIÓ. OPERACIONS DE CONTROL:

Les tasques de control a realitzar són les següents:

- Verificar la correcta ubicació dels punts de posada a terra.
- Verificar l'execució de pous de terra, col·locació d'elèctrodes, tubs de manteniment (si existeix), ús dels connectors adequats i acabat de l'arqueta.
- Verificar la continuïtat d'entre els conductors de protecció i dels elèctrodes de posada a terra.
- Verificar la posada a terra de les conduccions metàl·liques de l'edifici.
- Mesures de resistència de terra.

CONTROL DE L'OBRA ACABADA. OPERACIONS DE CONTROL:

Les tasques de control a realitzar són les següents:

- Realització i emissió d'informe amb resultats dels controls i mesures realitzades.

CRITERIS DE PRESA DE MOSTRES:

Es comprovarà globalment

INTERPRETACIÓ DE RESULTATS I ACTUACIONS EN CAS D'INCOMPLIMENT:

En cas de valors de resistència de terra superiors a l'especificat a REBT, es procedirà a la construcció de nous pous de terra o tractament del terreny, fins que s'arribi a obtenir la resistència adequada.

Els defectes d'instal·lació hauran de ser corregits.

FH - INSTAL·LACIONS D'ENLLUMENAT

FHM - ELEMENTS DE SUPORT PER A LLUMS EXTERIORS

1.- DEFINICIÓ I CONDICIONS DE LES PARTIDES D'OBRA EXECUTADES

Suports metàl·lics per a llums exteriors, col·locats ancorats al paviment i els seus components acoblats a aquests.

S'han considerat els elements següents:

- Columnes d'acer galvanitzat de forma recta o troncocónica, ancorades amb un dau de formigó
- Bàcul troncocònic o amb braç de tub, de planxa d'acer galvanitzat, de fins a 10 m d'alçària i 2,5 m de sortint, d'un braç, amb base-platina i porta, col·locat sobre dau de formigó.
- Braç mural, parabòlic o recte, de tub d'acer galvanitzat, o braç mural recte de planxa d'acer troncopiramidal galvanitzat, de fins a 2 m de llargària, per a cantonada o no, fixat amb platina i cargols.
- Creueta d'acer, galvanitzat o amb imprimació antioxidant, de fins a 3 m de llargària, acoblada amb brida o amb platina a tub d'acer.

L'execució de la unitat d'obra inclou les operacions següents:

Suports verticals, ancorats al paviment:

- Formigonament del dau de base, amb les perns d'ancoratge
- L'hissat, fixació i anivellament
- Connexionat a la xarxa

Braç mural:

- Fixació i anivellament
- Connexionat a la xarxa

Creueta:

- Muntatge, fixació i anivellament

CONDICIONS GENERALS:

La posició ha de ser la reflectida a la DT o, en el seu defecte, la indicada per la DF.

SUPORTS VERTICALS:

S'ha d'instal·lar en posició vertical.

Ha de quedar fixada sòlidament a la base de formigó pels seus perns.

La fixació de la platina de base als perns s'ha de fer mitjançant volanderes, femelles i contrafemelles.

La situació de la porta del compartiment per a accessoris ha de ser la recomenada per l'UNE 72-402.

Ha de quedar connectat al conductor de terra mitjançant la pressió de terminal, cargol i femelles.

Toleràncies d'execució:

- Verticalitat: ± 10 mm/3 m
- Posició: ± 50 mm

BRAÇ MURAL:

El sobreeixidor ha de quedar fixat sòlidament a la paret pels seus perns.

La fixació de la platina de base als perns s'ha de fer mitjançant volanderes, femelles i contrafemelles.

Ha de quedar connectat al conductor de terra mitjançant la pressió de terminal, cargol i femelles.

Toleràncies d'execució:

- Posició: ± 20 mm

CREUETA:

Ha de quedar fixat sòlidament al fust de la columna mitjançant cargols(platina) o amb una brida(brida).

La fixació s'ha de fer pel punt central de la creueta.

L'accés dels cables d'alimentació i protecció a la creueta s'ha de fer pel punt central de la mateixa.

L'accés dels cables d'alimentació i protecció del llum s'ha de fer mitjançant la pràctica de taladres de diàmetre adequat a la creueta, just en el punt de subjecció del llum.

Tolerències d'execució:

- Posició: ± 20 mm

2.- CONDICIONS DEL PROCÉS D'EXECUCIÓ

CONDICIONS GENERALS:

La instal·lació elèctrica s'ha de fer sense tensió a la línia.

SUPORTS VERTICALS:

S'ha d'utilitzar un camió-grua per descarregar i manipular el pal durant la seva fixació.

Durant el muntatge s'ha de deixar lliure i acotada una zona de radi igual a l'alçària del pal més 5 m.

Cal que la zona de treball quedi degudament senyalitzada amb una tanca i llums vermells durant la nit.

3.- UNITAT I CRITERIS D'AMIDAMENT

Unitat de quantitat instal·lada, amidada segons les especificacions de la DT.

4.- NORMATIVA DE COMPLIMENT OBLIGATORI

NORMATIVA GENERAL:

Real Decreto 842/2002 de 2 de agosto, por el que se aprueba el Reglamento Electrotécnico de Baja Tensión. REBT 2002

SUPORTS VERTICALS:

UNE-EN 40-2:2006 Columnas y báculos de alumbrado. Parte 2: Requisitos generales y dimensiones.

UNE-EN 40-5:2003 Columnas y báculos de alumbrado. Parte 5: Requisitos para las columnas y báculos de alumbrado de acero.

FH - INSTAL·LACIONS D'ENLLUMENAT

FHN - LLUMS PER A EXTERIORS

FHN1 - LLUMS ASIMÈTRICS PER A EXTERIORS, AMB LÀMPADES LED

1.- DEFINICIÓ I CONDICIONS DE LES PARTIDES D'OBRA EXECUTADES

Llum per a exteriors, col·locat acoblat al suport o encastat.

S'han considerat les unitats d'obra següents:

- Llum led simètric i llum led asimètric per a vials, col·locat.

L'execució de la unitat d'obra inclou les operacions següents:

- Replanteig de la unitat d'obra
- Muntatge, fixació i anivellament
- Connexionat i col·locació de les làmpades
- Comprovació del funcionament
- Retirada de l'obra de les restes d'embalatges, retalls de tubs, cables, etc.

CONDICIONS GENERALS:

La posició ha de ser la reflectida a la DT o, en el seu defecte, la indicada per la DF.

Tots els materials que intervenen en la instal·lació han de ser compatibles entre si. Per aquest motiu, el muntatge i les connexions dels aparells han d'estar fets amb els materials i accessoris subministrats pel fabricant, o expressament aprovats per aquest.

Ha de quedar fixat sòlidament al suport, amb el sistema de fixació disposat pel fabricant.

Ha d'estar connectada a la xarxa d'alimentació elèctrica i a la línia de terra.

Cap part accessible de l'element instal·lat no ha d'estar en tensió, fora dels punts de connexió.

No s'han de transmetre esforços entre els elements de la instal·lació elèctrica (tubs i cables) i la lluminària.

Els cables han d'entrar al cos de la lluminària pels punts previstos pel fabricant.

La làmpada ha de quedar allotjada al portalàmpades i fent contacte amb aquest.

Un cop instal·lat ha de ser possible el desmuntatge de les parts del llum que necessitin manteniment.

2.- CONDICIONS DEL PROCÉS D'EXECUCIÓ

CONDICIONS GENERALS:

La instal·lació elèctrica s'ha de fer sense tensió a la línia.

Es tindrà cura de no embrutar el difusor ni els components de la òptica durant la col·locació del llum. Si s'embruten es netejaran adequadament.

La col·locació i connexionat de la lluminària s'han de fer seguint les instruccions del fabricant.

Abans de començar els treballs de muntatge, s'ha de fer un replanteig que ha de ser aprovat per la DF.

S'ha de comprovar que les característiques tècniques de l'aparell corresponen a les especificades al projecte.

Tots els elements s'han d'inspeccionar abans de la seva col·locació.

La seva instal·lació no ha d'alterar les característiques de l'element.
Cal comprovar la idoneïtat de la tensió disponible amb la de l'equip de la lluminària.
Un cop instal·lat l'equip, es procedirà a la retirada de l'obra de tots els materials sobrants com ara embalatges, retalls de tubs, cables, etc.

3.- UNITAT I CRITERIS D'AMIDAMENT
Unitat de quantitat instal·lada, amidada segons les especificacions de la DT.
La instal·lació inclou la làmpada i el cablejat interior del llum.
En les instal·lacions que ho especifica, també inclou l'equip complert d'encesa.

4.- NORMATIVA DE COMPLIMENT OBLIGATORI
NORMATIVA GENERAL:
Real Decreto 842/2002 de 2 de agosto, por el que se aprueba el Reglamento Electrotécnico de Baja Tensión. REBT 2002
UNE-EN 60598-1:2009 Luminarias. Parte 1: Requisitos generales y ensayos.
UNE-EN 60598-2-3:2003 Luminarias. Parte 2-3: Requisitos particulares. Luminarias para alumbrado público.
UNE-EN 60238:2006 Portalámparas con rosca Edison.

LLUMS D'INSTAL·LACIONS D'ENLLUMENAT EXTERIOR SUPERIORS A 1 kW
Real Decreto 1890/2008, de 14 de noviembre, por el que se aprueba el Reglamento de eficiencia energética en instalaciones de alumbrado exterior y sus Instrucciones técnicas complementarias EA-01 a EA-07.

5.- CONDICIONS DE CONTROL D'EXECUCIÓ I DE L'OBRA ACABADA
CONTROL D'EXECUCIÓ. OPERACIONS DE CONTROL:
Les tasques de control a realitzar són les següents:
- Comprovació de la correcta instal·lació de les lluminàries.
- Control visual de la instal·lació (linealitat, suports).
- Verificar el funcionament de l'enllumenat, comprovant la correcta distribució de les enceses i l'equilibrat de fases, si és el cas.
- Mesurar nivells d'il·luminació

CONTROL DE L'OBRA ACABADA. OPERACIONS DE CONTROL:
Les tasques de control a realitzar són les següents:
- Realització i emissió d'informe amb resultats dels controls i mesures realitzades.

CRITERIS DE PRESA DE MOSTRES:
Es realitzarà el control visual i es verificarà el funcionament de tota la instal·lació.
Es comprovarà l'equilibrat de fases, si és el cas, de forma aleatòria en punts amb diferents distribució.
Es mesuraran els nivells d'il·luminació en cada local de característiques diferents.

INTERPRETACIÓ DE RESULTATS I ACTUACIONS EN CAS D'INCOMPLIMENT:
En cas d'incompliment de la Normativa vigent, es procedirà a la seva adequació.
En cas de deficiències de material o execució, es procedirà d'acord amb el que determini la DF.

FJ - EQUIPS PER A INSTAL.LACIONS D'AIGUA, REG I PISCINES
FJS - EQUIPS PER A REGS
FJS5 - COMPTAGOTES

1.- DEFINICIÓ I CONDICIONS DE LES PARTIDES D'OBRA EXECUTADES
DEFINICIÓ:
Elements emissors d'aigua de baix cabal, en zones enjardinades, acoblats o integrats en canonades soterrades, per configurar sistemes de reg localitzat.
S'han considerat els següents tipus:
- Comptagotes integrats
  - Comtagotes insertats (interlinea, autocompensants, etc.)

L'execució de la unitat d'obra inclou les operacions següents:
  - Col·locació dels emissors en el tub, en el seu cas
  - Col·locació del tub en la rasa
  - Preparació de les unions
  - Connexionat a la xarxa
  - Prova de servei

CONDICIONS GENERALS:
La col·locació de tubs i emissors, en el seu cas, es farà d'acord amb la D.T. i en el seu defecte, la indicada per la D.F.
La instal·lació dels emissors estarà sempre precedida dels següents elements que estaran agrupats en pericó registrable: reductor de pressió, sistema de filtrat, vàlvula anti-retorn i vàlvula de pas.
Els emissors seran autonetejables.

2.- CONDICIONS DEL PROCÉS D'EXECUCIÓ
La descàrrega i manipulació dels tubs i els accessoris s'ha de fer de forma que no rebin cops.
Cada cop que s'interrompi el muntatge cal tapar els extrems oberts.
L'estesa del tub s'ha de fer desenrotllant tangencialment el rotlle, fent-lo rodar verticalment sobre el terreny.
L'extrem del tub s'ha de netejar i lubrificar abans de fer la connexió.
L'extrem del tub s'ha d'aixamfranar.
En tallar el tub, cal fer-ho perpendicularment a l'eix i eliminar les rebaves. Si s'ha d'aplicar un accessori de compressió cal aixamfranar l'aresta exterior.
Per fer la unió dels tubs no s'han de forçar ni deformar els extrems.

No es pot procedir al reblert de les rases sense l'autorització expressa de la D.F.

3.- UNITAT I CRITERIS D'AMIDAMENT

m de llargària instal·lada, amidada segons les especificacions de la D.T.

Aquests criteris inclouen les pèrdues de material per retalls i els empalmaments que s'hagin efectuat.

Com són instal·lacions amb grau de dificultat mitjà s'inclou, a més, la repercussió de peces especials per col·locar.

4.- NORMATIVA DE COMPLIMENT OBLIGATORI

* UNE 68075:1986 Material de riego. Emisores. Requisitos y métodos de ensayo.
* UNE 68076:1989 Equipos para riego. Sistemas de Tuberías-Emisoras. Características generales y métodos de ensayo.

FJ - EQUIPS PER A INSTAL.LACIONS D'AIGUA, REG I PISCINES

FJS - EQUIPS PER A REGS

FJSB - ELECTROVÀLVULES

1.- DEFINICIÓ I CONDICIONS DE LES PARTIDES D'OBRA EXECUTADES

DEFINICIÓ:

Electrovàlvules reguladores de cabal roscades, muntades i connectades a la xarxa.

L'execució de la unitat d'obra inclou les operacions següents:

- Neteja de les rosques i de l'interior dels tubs
- Preparació de les unions
- Connexió a la xarxa hidràulica de la vàlvula
- Connexió a la xarxa elèctrica del solenoide
- Prova de servei

CONDICIONS GENERALS:

Els eixos de la vàlvula i de la canonada han de quedar alineats i en posició horitzontal.

La posició ha de ser la reflectida a la D.T. o, en el seu defecte, la indicada per la D.F.

Es col·locarà en el pericó en que es conformi el by-pass conjuntament amb les claus de pas i accessoris corresponents.

Les unions entre l'aparell i la xarxa han de ser estanques a la pressió de treball.

L'aparell s'ha de deixar connectat a les xarxes hidràuliques i de control en condicions de funcionament.

Toleràncies d'instal·lació:

- Posició: ± 30 mm

2.- CONDICIONS DEL PROCÉS D'EXECUCIÓ

La unió roscada, en el seu cas, s'ha de fer sense forçar ni malmetre la rosca.

L'estanquitat de les unions roscades s'ha d'aconseguir amb els junts subministrats amb l'equip o bé amb sistemes aprovats pel fabricant.

Abans de la instal·lació de la vàlvula s'han de netejar l'interior dels tubs i les rosques d'unió.

Els protectors de les rosques amb que van proveïdes les vàlvules només s'han de treure en el moment d'executar les unions.

Les connexions elèctriques han de quedar protegides de la humitat.

3.- UNITAT I CRITERIS D'AMIDAMENT

Unitat de quantitat instal·lada, amidada segons les especificacions de la D.T.

4.- NORMATIVA DE COMPLIMENT OBLIGATORI

No hi ha normativa de compliment obligatori.

FN - VÀLVULES, FILTRES, BOMBES I GRUPS DE PRESSIÓ

FN3 - VÀLVULES D'ESFERA

FN31 - VÀLVULES D'ESFERA MANUALS ROSCADES

1.- DEFINICIÓ I CONDICIONS DE LES PARTIDES D'OBRA EXECUTADES

DEFINICIÓ:

Vàlvules d'esfera manuals roscades, muntades.

S'han considerat els tipus de col·locació següents:

- Muntades superficialment
- Muntades en pericó de canalització soterrada

L'execució de la unitat d'obra inclou les operacions següents:

- Neteja de rosques i d'interior de tubs
- Preparació de les unions amb cintes
- Connexió de la vàlvula a la xarxa
- Prova de servei

CONDICIONS GENERALS:

La maneta de la vàlvula ha de ser accessible.

Els eixos de la vàlvula i de la canonada han de quedar alineats.

Tant els junts de la vàlvula com les connexions amb la canonada han de ser estanques a la pressió de treball.

S'ha de deixar connectada a la xarxa corresponent, en condicions de funcionament.

La pressió exercida pel premsaestopes sobre l'eix d'accionament no ha d'impedir la maniobra de la maneta amb la mà.

La posició ha de ser la reflectida a la D.T. o, en el seu defecte, la indicada per la D.F.

Toleràncies d'instal·lació:

- Posició: ± 30 mm

MUNTADES SUPERFICIALMENT:

L'eix d'accionament ha de quedar horitzontal, o en qualsevol posició radial per sobre del pla horitzontal.

La distància entre la vàlvula i la paret ha de ser la necessària perquè pugui girar el cos, un cop desmuntat l'eix d'accionament del sistema de tancament.

MUNTADES EN PERICÓ:

L'eix d'accionament ha de quedar vertical, amb la maneta cap amunt, i ha de coincidir amb el centre del pericó.

La distància entre la vàlvula i el fons del pericó ha de ser la necessària perquè pugui girar el cos, un cop desmuntat l'eix d'accionament del sistema de tancament.

2.- CONDICIONS DEL PROCÉS D'EXECUCIÓ

Les unions amb la canonada han de quedar segellades mitjançant cintes d'estanquitat adequades.

L'enroscada, en el seu cas, s'ha de fer sense forçar ni malmetre la rosca.

Abans de la instal·lació de la vàlvula s'han de netejar l'interior dels tubs i les rosques d'unió.

Els protectors de les rosques amb que van proveïdes les vàlvules només s'han de treure en el moment d'executar les unions.

3.- UNITAT I CRITERIS D'AMIDAMENT

Unitat de quantitat instal·lada, amidada segons les especificacions de la D.T.

4.- NORMATIVA DE COMPLIMENT OBLIGATORI

La normativa ha de ser l'específica a l'ús a què es destina.

FN - VÀLVULES, FILTRES, BOMBES I GRUPS DE PRESSIÓ

FNE - FILTRES

1.- DEFINICIÓ I CONDICIONS DE LES PARTIDES D'OBRA EXECUTADES

Filtres coladors roscats, embridats o d'extrems ranurats muntats entre tubs.

L'execució de la unitat d'obra inclou les operacions següents:

- Col·locació i fixació de la peça a la canonada
- Prova de servei

CONDICIONS GENERALS:

La posició ha de ser la reflectida a la DT o, en el seu defecte, la indicada per la DF.

Ha de portar una placa metàl·lica d'identificació per a localització en l'esquema de la instal·lació.

Les parts del filtre que s'hagin de manipular, han de ser accessibles.

La distància entre el filtre i els elements que l'envolten ha de ser suficient per permetre'n el desmuntatge i manteniment.

Els eixos del filtre i de la canonada han de quedar alineats.

S'ha de deixar connectada a la xarxa corresponent, en condicions de funcionament.

El pes de la canonada no ha de descansar sobre el filtre.

Les unions han de ser estanques.

El sentit de circulació del fluid a dintre del filtre ha de coincidir amb la marca gravada al cos.

Tots els materials que intervenen en la instal·lació han de ser compatibles entre si. Per aquest motiu, el muntatge i les connexions dels equips han d'estar fets amb els materials i accessoris subministrats pel fabricant, o expressament aprovats per aquest.

Ha de quedar feta la prova de la instal·lació.

Toleràncies d'execució:

- Posició: ± 10 mm

2.- CONDICIONS DEL PROCÉS D'EXECUCIÓ

Abans de començar els treballs de muntatge, s'ha de fer un replanteig que ha de ser aprovat per la DF.

El muntatge s'ha de fer seguint les instruccions de la documentació tècnica del fabricant. S'ha de seguir la seqüència de muntatge proposada pel fabricant.

Les unions roscades s'han de preparar amb estopa, pasta o cintes d'estanquitat.

L'enroscada, en el seu cas, s'ha de fer sense forçar ni malmetre les rosques.

L'estanquitat de les unions embridades o les de tuberies d'extrems ranurats s'ha d'aconseguir amb els junts subministrats pel fabricant, o bé, amb junts expressament aprovats per aquest.

El tub de connexió ha d'estar lliure d'obstruccions.

Tots els elements s'han d'inspeccionar abans de la seva col·locació.

S'ha de comprovar que les característiques tècniques del producte corresponen a les especificades al projecte.

La seva instal·lació no ha d'alterar les característiques dels elements.

Les connexions a la xarxa de servei s'han de fer un cop tallat el subministrament.

Un cop instal·lat es procedirà a la retirada de l'obra de tots els materials sobrants com ara embalatges, retalls de carrils, tubs, cables, etc.

3.- UNITAT I CRITERIS D'AMIDAMENT

Unitat de quantitat instal·lada, mesurada segons les especificacions de la DT.

4.- NORMATIVA DE COMPLIMENT OBLIGATORI

La normativa ha de ser l'específica a l'ús a què es destini.

FQ - MOBILIARI URBÀ

FQ1 - BANCS

1.- DEFINICIÓ I CONDICIONS DE LES PARTIDES D'OBRA EXECUTADES

Bancs col·locats a l'exterior.

S'han considerat els tipus de bancs següents:

- Bancs de fusta
- Bancs metàl·lics
- Bancs de pedra artificial
- Bancs de pedra natural
- Bancs de materials plàstics

S'han considerat els sistemes de col·locació següents:

- Ancorats amb daus de formigó
- Collats sobre el paviment amb fixacions mecàniques
- Recolzats sobre el paviment
- Encastats al parament

L'execució de la unitat d'obra inclou les operacions següents:

- Formigonament dels daus d'ancoratge, en el seu cas
- Ancoratge del banc, en el seu cas

CONDICIONS GENERALS:

El banc ha de quedar horitzontal independentment del pendent del terreny.

Els elements metàl·lics (fixacions, estructures de suport, etc.), han de quedar protegits de la corrosió.

Un cop col·locat el banc no ha de tenir deformacions, cops ni d'altres defectes visibles.

Ancoratge dels suports: >= 25 cm

Toleràncies d'execució:

- Alçària del seient: ± 20 mm
- Horitzontalitat: ± 10 mm

ANCORATS A DAUS DE FORMIGÓ:

Els daus d'ancoratge de formigó no han de quedar visibles.

Dimensió dels daus d'ancoratge: 40x40x40 cm

Nombre de daus: 4

2.- CONDICIONS DEL PROCÉS D'EXECUCIÓ

El formigonament dels daus d'ancoratge s'ha de fer a una temperatura entre 5°C i 40°C, sense pluja.

No s'ha d'utilitzar fins 48 h després de la seva col·locació.

3.- UNITAT I CRITERIS D'AMIDAMENT

Unitat mesurada segons les especificacions de la DT.

4.- NORMATIVA DE COMPLIMENT OBLIGATORI

No hi ha normativa de compliment obligatori.

5.- CONDICIONS DE CONTROL D'EXECUCIÓ I DE L'OBRA ACABADA

CONTROL D'EXECUCIÓ. OPERACIONS DE CONTROL:

Els punts de control més destacables són els següents:

- Inspecció visual del material abans de la seva col·locació, rebutjant les peces malmeses
- Replanteig de la ubicació.
- Comprovació del correcte anivellament, segons criteri de la DF.

CONTROL DE L'OBRA ACABADA. OPERACIONS DE CONTROL:

Els punts de control més destacables són els següents:

- Inspecció visual dels elements col·locats.

CRITERIS DE PRESA DE MOSTRES:

Els controls s'han de realitzar segons les instruccions de la DF.

INTERPRETACIÓ DE RESULTATS I ACTUACIONS EN CAS D'INCOMPLIMENT:

Correcció per part del contractista de les irregularitats observades.

FQ - MOBILIARI URBÀ

FQ2 - PAPERERES

FQ21 - PAPERERES TRABUCABLES

1.- DEFINICIÓ I CONDICIONS DE LES PARTIDES D'OBRA EXECUTADES

Papereres trabucables de planxa pintada ancorades amb dau de formigó.

Es consideren incloses dins d'aquesta unitat d'obra les operacions següents:

- Formigonament dels daus d'ancoratge
- Ancoratge de la paperera

CONDICIONS GENERALS:

Els daus d'ancoratge de formigó no han de quedar visibles.

Un cop col·locada la paperera no ha de tenir deformacions, cops ni d'altres defectes visibles.

Alçària de la paperera: 80 cm

Ancoratge del braç de suport: >= 15 cm

Dimensions dels daus: >= 30 x 30 x 30 cm

Toleràncies d'execució:

- Alçària: ± 20 mm
- Verticalitat: ± 10 mm

2.- CONDICIONS DEL PROCÉS D'EXECUCIÓ

El formigonament dels daus d'ancoratge s'ha de fer a una temperatura entre 5°C i 40°C, sense pluja.

No s'ha d'utilitzar fins 48 h després de la seva col·locació.

3.- UNITAT I CRITERIS D'AMIDAMENT

Unitat mesurada segons les especificacions de la DT.

4.- NORMATIVA DE COMPLIMENT OBLIGATORI

No hi ha normativa de compliment obligatori.

5.- CONDICIONS DE CONTROL D'EXECUCIÓ I DE L'OBRA ACABADA

CONTROL D'EXECUCIÓ. OPERACIONS DE CONTROL:

Els punts de control més destacables són els següents:

- Inspecció visual del material abans de la seva col·locació, rebutjant les peces malmeses
- Replanteig de la ubicació.
- Comprovació del correcte anivellament, segons criteri de la DF.

CONTROL DE L'OBRA ACABADA. OPERACIONS DE CONTROL:

Els punts de control més destacables són els següents:

- Inspecció visual dels elements col·locats.

CRITERIS DE PRESA DE MOSTRES:

Els controls s'han de realitzar segons les instruccions de la DF.

INTERPRETACIÓ DE RESULTATS I ACTUACIONS EN CAS D'INCOMPLIMENT:

Correcció per part del contractista de les irregularitats observades.

FR - JARDINERIA

FR3 - CONDICIONAMENT QUÍMIC I BIOLÒGIC DEL SÒL

FR3P - APORTACIÓ DE TERRES I SUBSTRATS PER A JARDINERIA

1.- DEFINICIÓ I CONDICIONS DE LES PARTIDES D'OBRA EXECUTADES

Aportació i estesa de materials per al condicionament del terreny.

S'han considerat els materials següents:

- Grànuls de poliestirè
- Argila expandida
- Palet de riera
- Sauló
- Sorra
- Terra vegetal, de bosc, àcida o volcànica
- Roldor de pi
- Torba

L'execució de la unitat d'obra inclou les operacions següents:

- Aportació del material corrector
- Incorporació al terreny del material corrector

CONDICIONS GENERALS:

El material aportat ha de formar una barreja uniforme amb els altres components i amb el substrat existent, si és el cas.

Els grànuls de poliestirè, l'argila expandida, el palet de riera, el sauló o la sorra aportats, no han de tenir impureses ni matèria orgànica.

La terra, el roldor de pi o la torba aportats, no han de tenir elements estranys ni llavors de males herbes.

Quan la superfície final acabada és poc drenant, ha de tenir els pendents necessaris per a evacuar l'aigua superficial.

Toleràncies d'execució:

- Anivellament: ± 3 cm

2.- CONDICIONS DEL PROCÉS D'EXECUCIÓ

L'aportació s'ha de fer en capes de gruix uniforme i paral·leles a l'explanada, sense produir danys a les plantacions existents.

L'estesa s'ha de fer abans o a la vegada que les feines d'acondicionament del terreny.

Els grànuls de poliestirè s'han d'abocar sota dels altres components i s'han de barrejar immediatament.

Quan la superfície final és drenant, s'ha de comprovar que la base té els pendents suficients per a l'evacuació de l'aigua superficial.

3.- UNITAT I CRITERIS D'AMIDAMENT

m3 de volum amidat segons les especificacions de la DT.

4.- NORMATIVA DE COMPLIMENT OBLIGATORI

No hi ha normativa de compliment obligatori.

FR - JARDINERIA

FR4 - SUBMINISTRAMENT D'ARBRES I DE PLANTES

1.- DEFINICIÓ I CONDICIONS DE LES PARTIDES D'OBRA EXECUTADES

Subministrament d'espècies vegetals dins de l'obra fins al punt de plantació.

S'han considerat els tipus següents:

- Arbres planifolis
- Coníferes i resinoses
- Palmeres i palmiformes
- Arbusts
- Plantes de petit port

S'han considerat les formes de subministrament següents:

- En contenidor
- Amb pa de terra

- Amb l'arrel nua
- En safates

L'execució de la unitat d'obra inclou les operacions següents:

- Emmagatzematge i plantació provisional, en el seu cas
- Totes les feines necessàries per a que l'espècie vegetal arribi al punt de plantació definitiu en bones condicions
- Transport de l'espècie vegetal dins de l'obra fins al punt de plantació definitiu

CONDICIONS GENERALS:

L'espècie vegetal ha de complir les especificacions fixades al seu plec de condicions referides al cultiu, estat fitosanitari, aspecte i presentació.

Les seves característiques no han de quedar alterades pel seu transport i la seva manipulació. Aquestes operacions s'han de fer seguint les indicacions de la norma NTJ 07Z, en funció de cada espècie i tipus de presentació.

S'ha d'evitar l'acció directa del vent i del sol sobre la part aèria.

2.- CONDICIONS DEL PROCÉS D'EXECUCIÓ

Les plantes han d'emmagatzemar-se al viver de l'obra segons el tipus, varietat i dimensions, de tal manera que possibiliti un control i verificació continuats de les existències.

Quan el subministrament és en contenidor, amb l'arrel nua o amb pa de terra i no es pot plantar immediatament, s'ha de disposar d'un lloc d'aclimatació controlat per la DF S'ha d'habilitar una rasa on s'ha d'introduir la part radical, cobrint-la amb palla, sauló o algun material porós que s'ha d'humitejar degudament. Alhora s'ha de disposar de proteccions per al vent fort i el sol directe.

Quan el subministrament és en safates o en bulbs i no es pot plantar immediatament, s'ha de disposar d'un lloc d'aclimatació controlat per la DF.

En el transport s'ha d'evitar l'acció directa de l'aire i del sol sobre la part aèria si la planta manté fulles, i sobre la part radical si es tracta de plantes amb arrel nua o amb pa de terra i aquest no té protecció.

3.- UNITAT I CRITERIS D'AMIDAMENT

Unitat mesurada segons les especificacions de la DT.

4.- NORMATIVA DE COMPLIMENT OBLIGATORI

NORMATIVA GENERAL:

* NTJ 07A:2007 Normes Tecnològiques de Jardineria i Paisatgisme. Subministrament del material vegetal. Qualitat general del material vegetal.

ARBRES DE FULLA CADUCA:

* NTJ 07D:1996 Normes Tecnològiques de Jardineria i Paisatgisme. Subministrament del material vegetal. Arbres de fulla caduca.

ARBRES DE FULLA PERSISTENT:

* NTJ 07E:1997 Normes Tecnològiques de Jardineria i Paisatgisme. Subministrament del material vegetal. Arbres de fulla perenne.

ARBUSTS:

* NTJ 07F:1998 Normes Tecnològiques de Jardineria i Paisatgisme. Subministrament del material vegetal. Arbusts.

ENFILADISSES:

* NTJ 07I:1995 Normes Tecnològiques de Jardineria i Paisatgisme. Subministrament del material vegetal. Enfiladisses.

CONÍFERES I RESINOSES:

* NTJ 07C:1995 Normes Tecnològiques de Jardineria i Paisatgisme. Subministrament del material vegetal. Coníferes i resinoses.

PALMERES:

* NTJ 07P:1997 Normes Tecnològiques de Jardineria i Paisatgisme. Subministrament del material vegetal. Palmeres.

5.- CONDICIONS DE CONTROL D'EXECUCIÓ I DE L'OBRA ACABADA

CONTROL D'EXECUCIÓ. OPERACIONS DE CONTROL:

Els punts de control més destacables són els següents:

- Inspecció visual, de les espècies vegetals abans de la seva plantació.
- Comprovació de la ubicació i condicions del substrat.

CONTROL DE L'OBRA ACABADA. OPERACIONS DE CONTROL:

Els punts de control més destacables són els següents:

Inspecció visual de la unitat acabada.

CRITERIS DE PRESA DE MOSTRES:

Els controls s'han de realitzar segons les instruccions de la DF.

INTERPRETACIÓ DE RESULTATS I ACTUACIONS EN CAS D'INCOMPLIMENT:

Correcció per part del contractista de les irregularitats observades.

FR - JARDINERIA

FR6 - PLANTACIONS I TRASPLANTAMENTS D'ARBRES I PLANTES

1.- DEFINICIÓ I CONDICIONS DE LES PARTIDES D'OBRA EXECUTADES

Plantació d'espècies vegetals.

S'han considerat les espècies següents:

- Arbres planifolis
- Coníferes
- Palmàcies
- Arbusts i arbres de petit format
- Plantes enfiladisses
- Plantes de petit port

S'han considerat les formes de subministrament següents:

- Arbre:
  - Amb l'arrel nua
  - Amb pa de terra
  - En contenidor
- Arbust, arbre de petit format o planta enfiladissa
  - En contenidor
- Plantes de petit port:
  - En alvèol forestal
  - En test

L'execució de la unitat d'obra inclou les operacions següents:

- Arbre, arbust o planta enfiladissa:
  - Comprovació i preparació del terreny de plantació
  - Replanteig del clot o rasa de plantació
  - Extracció de les terres
  - Comprovació i preparació de l'espècie vegetal a plantar
  - Plantació de l'espècie vegetal
  - Reblert del clot de plantació
  - Primer reg
  - Càrrega de les terres sobrants sobre camió, en el seu cas
- Plantes de petit port:
  - Comprovació i preparació de la superfície a plantar
  - Comprovació i preparació de l'espècie vegetal a plantar
  - Plantació de l'espècie vegetal
  - Primer reg

ARBRES I ARBUSTS:

L'arbre o arbust ha de quedar al centre del clot de plantació.

Ha de quedar aplomat i a la posició prevista.

Ha d'estar plantat a la mateixa fondària que estava al viver.

Les palmeres i arbres joves han de quedar enfonsats de 10 a 25 cm respecte del seu nivell original, per afavorir l'arrelament.

Toleràncies d'execució:

- Replanteig (de la posició de l'exemplar): ± 10 cm

PLANTES:

Les plantes han de quedar a la situació i amb la densitat de plantació indicades a la DT.

2.- CONDICIONS DEL PROCÉS D'EXECUCIÓ

CONDICIONS GENERALS:

L'inici de la plantació exigeix l'aprovació prèvia per part de la DF.

La plantació s'ha de dur a terme en les èpoques de poca activitat fisiològica de l'espècie vegetal.

No s'ha de plantar quan es doni alguna de les següents condicions: temps de glaçades, pluges quantioses, nevades, vents forts, temperatures elevades o quan el sòl estigui glaçat o excessivament mullat.

Després de la plantació s'ha de realitzar un reg d'inundació fins que el sòl quedi a capacitat de camp.

L'operació de reg s'ha de fer a baixa pressió i sense produir descalçament de les terres ni pèrdua de sòl.

ARBRES I ARBUSTS:

Fondària mínima de sòl treballat:

- Arbres: 90 cm
- Arbusts: 60 cm

Fondària mínima de sòl remogut i fèrtil (un cop compactat):

- Arbres: 60 cm
- Arbusts: 40 cm

L'obertura del forat o, en el seu cas, la rasa de plantació s'ha d'haver fet amb la major antelació possible per afavorir la meteorització del sòl.

Les dimensions del clot de plantació han de ser suficients per tal de poder acomodar el pa de terra o el sistema radical sencer i el seu desenvolupament futur.

Dimensions mínimes del clot de plantació:

- Arbres:
  - Amplària: 2 x diàmetre del sistema radical o pa de terra
  - Fondària: fondària del sistema radical o pa de terra
- Arbusts:
  - Amplària: diàmetre arrels o pa de terra + 15 cm

Durant el període que està oberta, l'excavació ha de quedar protegida del pas de persones i vehicles.

El reblert del clot de plantació s'ha de fer en capes successives de menys de 30 cm, compactant-les amb mitjans manuals.

No han de quedar bosses d'aire entre les arrels i la terra.

No s'ha d'arrossegar l'exemplar, ni s'ha de girar una vegada assentat.

Quan l'excavació es realitza amb càrrega de les terres sobrants, s'ha de dur el 100% d'aquestes a un abocador autoritzat.

SUBMINISTRAMENT AMB L'ARREL NUA:

S'han de netejar les arrels quedant només les sanes i viables.

La planta s'ha de col·locar procurant que les arrels quedin en posició natural, sense que es dobleguin, especialment quan hi ha una arrel principal ben definida.

SUBMINISTRAMENT AMB PA DE TERRA:

La col·locació del pa de terra al forat de plantació s'ha de fer sense fer malbé l'estructura interna del mateix.

Quan és protegit amb malla metàl·lica i guix, una vegada dins del forat de plantació s'ha de trencar el guix i s'ha de tallar la malla metàl·lica amb cura, retirant tots aquests materials.

La planta s'ha de col·locar procurant que el pa de terra quedi ben assentat i en una posició estable.

SUBMINISTRAMENT EN CONTENIDOR:

S'ha d'extreure la planta del contenidor en el mateix moment de la plantació. S'ha de recuperar i emmagatzemar l'envàs, o bé s'ha d'introduir dins del forat de plantació i s'ha de procedir a trencar-lo i retirar-lo.

PLANTES:

Els treballs de condicionament del sòl s'han d'haver fet amb antelació suficient per facilitar l'aireig del sòl.

Fondària mínima de sòl treballat: 35 cm

Fondària mínima de sòl remogut i fèrtil: 10-15 cm

Quan el subministrament és en contenidor, els forats han de tenir, com a mínim, les mateixes dimensions d'aquest.

No han de quedar bosses d'aire sota de la base del bulb o del tubercle.

La profunditat de plantació ha de ser, com a regla general, el doble del diàmetre més gran.

3.- UNITAT I CRITERIS D'AMIDAMENT

Unitat mesurada segons les especificacions de la DT.

4.- NORMATIVA DE COMPLIMENT OBLIGATORI

NORMATIVA GENERAL:

* NTJ 08B:1993 Normes Tecnològiques de Jardineria i Paisatgisme. Implantació del material vegetal. Treballs de plantació.

ARBRES:

* NTJ 08C:2003 Normes Tecnològiques de Jardineria i Paisatgisme. Implantació del material vegetal. Tècniques de plantació d'arbres.

H - PARTIDES D'OBRA DE SEGURETAT I SALUT

H6 - TANCAMENTS I DIVISÒRIES

H6A - TANCAMENTS DE MALLES METÀL·LIQUES

H6AA - TANCAMENTS DE MALLA D'ACER

1.- DEFINICIÓ I CONDICIONS DE LES PARTIDES D'OBRA EXECUTADES

Col·locació de tanca mòbil de 2 m d'alçària, de malla d'acer, fixada a peus prefabricats de formigó i amb el desmuntatge inclòs.

L'execució de la unitat d'obra inclou les operacions següents:

- Replanteig
- Col·locació dels peus prefabricats de formigó
- Col·locació dels bastidors que formen la tanca
- Desmuntatge del conjunt

CONDICIONS GENERALS:

La tanca ha de quedar ben fixada al suport. Ha d'estar aplomada i amb els angles i els nivells previstos.

Els muntants han de quedar verticals, independentment del pendent del terreny.

Toleràncies d'execució:

- Distància entre els suports: ± 5 mm
- Replanteig: ± 10 mm
- Nivell: ± 5 mm
- Aplomat: ± 5 mm

2.- CONDICIONS DEL PROCÉS D'EXECUCIÓ

Durant tot el procés constructiu, s'ha de garantir la protecció contra les empentes i els impactes i s'ha de mantenir l'aplomat amb l'ajuda d'elements auxiliars.

3.- UNITAT I CRITERIS D'AMIDAMENT

m de llargària amidada segons les especificacions de la DT.

4.- NORMATIVA DE COMPLIMENT OBLIGATORI

No hi ha normativa de compliment obligatori.

HB - SENYALITZACIÓ PROVISIONAL

HBB - SENYALITZACIÓ VERTICAL

1.- DEFINICIÓ I CONDICIONS DE LES PARTIDES D'OBRA EXECUTADES

Senyalització que referida a un objecte, activitat o situació determinades, proporcioni una indicació o una obligació relativa a la seguretat o la salut en el treball mitjançant un senyal en forma de plafó o un color, segons procedeixi.

CONDICIONS D'UTILITZACIÓ:

Principis generals:

Per a la utilització de la senyalització de seguretat s'ha de partir dels següents principis generals:

- La senyalització mai no elimina el risc.
- Una correcta senyalització no dispensa de l'adopció de mesures de seguretat i protecció per part dels projectistes i responsables de la seguretat en cada tall.
- Els destinataris hauran de tenir un coneixement adequat del sistema de senyalització.
- La senyalització indiscriminada pot provocar confusió o despreocupació en qui ho rebi, eliminant la seva eficàcia preventiva.

CRITERIS DE SENYALITZACIÓ PROVISIONAL EN LES OBRES DE CONSTRUCCIÓ:

La seva forma, suport, colors, pictogrames i dimensions es correspondran amb els establerts en el RD 485/1997, de 14 d'abril, i estaran advertint, prohibint, obligant o informant en els llocs en què realment es necessiti, i solament en aquests.

En aquelles obres en les quals la intrusió de persones alienes hi sigui una possibilitat, hauran de col·locar-se els senyals de seguretat, amb llegendes al seu peu (senyal addicional), indicatives del seus respectius continguts.

S'instal·laran preferentment a una altura i posició adequades a l'angle visual dels seus destinataris, tenint en compte possibles obstacles, en la proximitat immediata del risc o objecte a senyalitzar o, quant es tracti d'un risc general, en l'accés a la zona de risc.

L'emplaçament del senyal serà accessible, estarà ben il·luminat i serà fàcilment visible.

No se situaran gaires senyals pròxims entre sí. Nota: Cal recordar que el rètol general enunciatiu dels senyals de seguretat, que acostuma a situar-se a l'entrada de l'obra, té únicament la consideració de plafó indicatiu.

Els senyals hauran de retirar-se quan deixi d'existir la situació que justificava el seu emplaçament.

No s'iniciaran obres que afectin a la lliure circulació sense haver col·locat la corresponent senyalització, abalisament i, en el seu cas, defenses. La seva forma, suport, colors, pictogrames i dimensions es correspondran amb l'establert en la Norma de Carreteres 8.3.- IC i catàleg d'Elements de Senyalització, Abalisament i Defensa per a circulació vial.

La part inferior dels senyals estaran a 1 m sobre la calçada. S'exceptua el cas dels senyals 'SENTIT PROHIBIT' i 'SENTIT OBLIGATORI' en calçades divergents, que podran col·locar-se sobre un pal solament, a la mínima altura.

Els senyals i plafons direccionals, es col·locaran sempre perpendiculars a l'eix de la via, mai inclinats.

El fons dels senyals provisionals d'obra serà de color groc.

Està prohibit posar cartells amb missatges escrits, diferents dels que figuren en el Codi de Circulació.

Tot senyal que impliqui una PROHIBICIÓ o OBLIGACIÓ haurà de ser repetida a intervals d'1 min. (s/velocitat limitada) i anul·lada en quant sigui possible.

Tota senyalització d'obres que exigeixi l'ocupació de part de l'esplanada de la carretera, es composarà, com a mínim, dels següents elements:

- Senyal de perill 'OBRES' (Placa TP 18)
- Barrera que limiti frontalment la zona no utilitzable de l'esplanada

La placa 'OBRES' haurà d'estar, com a mínim, a 150 m i, com a màxim, a 250 m de la barrera, en funció de la visibilitat del tram, de la velocitat del tràfic i del número de senyals complementaris, que es necessitin col·locar entre senyal i barrera. Finalitzats els treballs hauran de retirar-se totalment, si no queda cap obstacle en la calçada.

Per a aclarir, completar o intensificar la senyalització mínima, podrà afegir-se, segons les circumstàncies, els següents elements:

- Limitació progressiva de la velocitat, en escalons màxims de 30 km/h, des de la màxima permesa a la carretera fins la detenció total si fos necessari (Placa TR 301). El primer senyal de limitació pot situar-se prèviament a la de perill 'OBRES'
- Avís de règim de circulació a la zona afectada (Plaques TP 25, TR 400, TR 5, TR 6, TR 305)
- Orientació dels vehicles per les possibles desviacions (Placa TR 401).
- Delimitació longitudinal de la zona ocupada.

No s'ha de limitar la velocitat per sota de 60 km/h en autopista o autovies, ni a 50 km a la resta de les vies, llevat del cas d'ordenació en sentit únic alternatiu, que podrà rebaixar-se a 40 km/h.

L'ordenació en sentit únic 'ALTERNATIU' es durà a terme per un dels següents sistemes:

- Establiment de la prioritat d'un dels sentits mitjançant senyals fixos. Circular, amb fletxa vermella i negra. Quadrada, amb fletxa vermella i blanca.
- Ordenació diürna mitjançant senyals manuals (paletes o discos), si els senyalitzadors es poden comunicar visualment o mitjançant radio telèfon. Nota: El sistema de 'testimoni' està totalment proscrit.
- Mitjançant semàfor regulador.

Quan s'hagi de tallar totalment la carretera o s'estableixi sentit únic alternatiu, durant la nit, la detenció serà regulada mitjançant semàfors. Durant el dia, poden utilitzar-se senyalitzadors amb armilla fotoluminiscent.

Quan per la zona de calçada lliure puguin circular dues files de vehicles s'indicarà la desviació de l'obstacle amb una sèrie de senyals TR 401 (direcció obligatòria), inclinades a 45º i formant en planta una alineació recta, l'angle de la qual amb el cantell de la carretera sigui inferior quant major sigui la velocitat permesa en el tram.

Tots els senyals seran clarament visibles, i per la nit reflectors.

2.- CONDICIONS DEL PROCÉS D'EXECUCIÓ

Es seguiran les recomanacions d'emmagatzematge i atenció, fixats pel fabricant i la DGT.

Es reemplaçaran els elements, es netejaran, es farà un manteniment i es col·locaran en el lloc assignat, seguint les instruccions del fabricant i la DGT.

S'emmagatzemaran en compartiments amplis i secs, amb temperatures compreses entre 15 i 25 ºC.

Els estocs i les entregues estaran documentades i custodiades, amb justificant de recepció i rebut, per un responsable delegat per l'empresa.
La vida útil dels senyals i abalisaments és limitada, degut tant al seu desgast prematur per l'ús, com a actuacions de vandalisme o atemptat patrimonial, amb independència que hagin estat o no utilitzades.

3.- UNITAT I CRITERIS D'AMIDAMENT
PLAQUES, SENYALS, SEMÀFORS I BASTIDOR PER A SUPORT DE SENYALITZACIÓ MÒBIL:
Unitat de quantitat instal·lada a l'obra d'acord amb la DT.

SUPORT RECTANGULAR D'ACER:
m de llargària mesurat segons especificacions de la DT.

4.- NORMATIVA DE COMPLIMENT OBLIGATORI
Ley 31/1995, de 8 de noviembre, de prevención de riesgos laborales.
Real Decreto 485/1997, de 14 de abril, sobre disposiciones mínimas en materia de señalización de seguridad y salud en el trabajo.
Real Decreto 363/1995, de 10 de marzo, por la que se aprueba el reglamento sobre notificación de sustancias nuevas y clasificación, envasado y etiquetado de sustancias peligrosas.
Orden de 31 de agosto de 1987 sobre señalización, balizamiento, defensa, limpieza y terminación de obras fijas en vías fuera de poblado.
UNE 23033-1:1981 Seguridad contra incendios. Señalización.
Real Decreto 842/2002 de 2 de agosto, por el que se aprueba el Reglamento Electrotécnico de Baja Tensión. REBT 2002.
UNE 1063:2000 Caracterización de tuberías según la materia de paso.
UNE 48103:1994 Pinturas y barnices. Colores normalizados.
DIN 2403:1984 Identification of pipelines according to the fluid conveyed.
UNE-EN 60073:1997 Principios básicos y de seguridad para interfaces hombre-máquina, el marcado y la identificación. Principios de codificación para dispositivos indicadores y actuadores.
UNE-EN 60204-1:1999 Seguridad de las máquinas. Equipo eléctrico de las máquinas. Parte 1: Requisitos generales.

HB - SENYALITZACIÓ PROVISIONAL
HBC - ABALISAMENT

1.- DEFINICIÓ I CONDICIONS DE LES PARTIDES D'OBRA EXECUTADES
L'abalisament consisteix en la delimitació d'una zona a fi d'acotar uns límits que no es desitja que siguin ultrapassats.

CONDICIONS D'UTILITZACIÓ:
Per a la utilització de la senyalització de seguretat s'ha de partir dels següents principis generals:

- L'abalisament mai no elimina el risc
- Un correcte abalisament no dispensa de l'adopció de mesures de seguretat i protecció per part dels responsables de la seguretat
- Els destinataris hauran de tenir un coneixement adequat del sistema d'abalisament
- L' abalisament indiscriminat pot provocar confusió o despreocupació en qui ho rebi, eliminant la seva eficàcia preventiva

CRITERIS DE SENYALITZACIÓ PROVISIONAL EN LES OBRES DE CONSTRUCCIÓ:
- L'emplaçament de l'abalisament serà accessible, estarà ben il·luminat i serà fàcilment visible.
- L'abalisament hauran de retirar-se quan deixi d'existir la situació que justificava el seu emplaçament.

CRITERIS D' ABALISAMENT VIAL EN OBRES DE CARRETERES:
- No s'iniciaran obres que afectin a la lliure circulació sense haver col·locat la corresponent senyalització, abalisament i, en el seu cas, defenses. La seva forma, suport, colors, pictogrames i dimensions es correspondran amb l'establert a la Norma de Carreteres 8.3.- IC i catàleg d'Elements de Senyalització, Abalisament i Defensa per a circulació vial.
- Les barreres tubulars portàtils, solament poden utilitzar-se com element de defensa o abalisament, si disposen en el costat de circulació, de superfícies planes i reflectores. Els elements de defensa són els del tipus TD (barrera 'Jersei' o barana metàl·lica).
- Tota senyalització d'obres que exigeixi l'ocupació de part de l'explanació de la carretera, es compondrà, com a mínim, dels següents elements:
- Senyal de perill 'OBRES' (Placa TP 18).
- Barrera que limiti frontalment la zona no utilitzable de l'explanació.
- La placa 'OBRES' haurà d'estar, com a mínim, a 150 m i, com a màxim, a 250 m de la barrera, en funció de la visibilitat del tram, de la velocitat del tràfic i del número de senyals complementaris, que es necessitin col·locar entre senyal i barrera. Finalitzats els treballs hauran de retirar-se absolutament, si no queda cap obstacle en la calçada.
- Per a l'abalisament de carrils provisionals s'adoptaran les següents precaucions:
- Col·locació de cons separats 5 10 m en corba i doble recta.
- Marca vial (pintura taronja) sobre el paviment.
- Captafars separats 5 10 m en corba i doble recta.
- Tots els abalisaments seran clarament visibles, i per la nit reflectors.
- Les barreres portàtils duran sempre en els seus extrems llums pròpies (vermelles fixes en el sentit de la marxa i grogues fixes o centellejants en el contrari). També duran llums grogues en ambdós extrems quan estiguin en el centre de la calçada, amb circulació per ambdós costats.
- En les carreteres el tràfic de les quals sigui d'intensitat diària superior a 500 vehicles, les barreres portàtils tindran reflectors a les bandes vermelles. Quan la intensitat sigui inferior, podran emprar-se captallums o bandes reflectores verticals de 10 cm d'espessor, centrades sobre cadascuna de les bandes vermelles.

2.- CONDICIONS DEL PROCÉS D'EXECUCIÓ

Es seguiran les recomanacions d'emmagatzematge i atenció, fixats pel fabricant i la DGT.

Es reemplaçaran els elements, es netejaran, es farà un manteniment i es col·locaran en el lloc assignat, seguint les instruccions del fabricant i la DGT.

S'emmagatzemaran en compartiments amplis i secs, amb temperatures compreses entre 15 i 25 ºC.

Els estocs i les entregues estaran documentades i custodiades, amb justificant de recepció i rebut, per un responsable delegat per l'empresa.

La vida útil dels senyals i abalisaments és limitada, degut tant al seu desgast prematur per l'ús, com a actuacions de vandalisme o atemptat patrimonial, amb independència que hagin estat o no utilitzades.

3.- UNITAT I CRITERIS D'AMIDAMENT

ELEMENTS AMIDATS PER UNITATS:

Unitat mesurada segons les especificacions de la DT.

ELEMENTS AMIDATS EN M:

m de llargària amidada segons les especificacions de la DT.

4.- NORMATIVA DE COMPLIMENT OBLIGATORI

Ley 31/1995, de 8 de noviembre, de prevención de riesgos laborales.

Real Decreto 485/1997, de 14 de abril, sobre disposiciones mínimas en materia de señalización de seguridad y salud en el trabajo.

Orden de 31 de agosto de 1987 sobre señalización, balizamiento, defensa, limpieza y terminación de obras fijas en vías fuera de poblado.

Real Decreto 842/2002 de 2 de agosto, por el que se aprueba el Reglamento Electrotécnico de Baja Tensión. REBT 2002.

PART 3: PLECS DE PRESCRIPCIONS TÈCNIQUES DELS SERVEIS MUNICIPALS

A continuació es relaciones els Plecs de Prescripcions Tècniques dels Serveis Municipals i altra documentació que apliquen al projecte:

- Plec de Prescripcions Tècniques per al disseny, execució i recepció d'espais verds, Parcs i Jardins de Barcelona, Institut Municipal, Rev. maig 2024.
- Decàleg de Protecció de l'arbrat durant les obres.
- Manual de senyalització dels espais verds de la ciutat de Barcelona, maig de 2013
- Plec de Condicions Tècniques Particulars de les Fustes.
- Pla Director d'Enllumenat de Barcelona i Plec de Condicions Tècniques per a instal·lacions d'enllumenat públic, Ajuntament de Barcelona. Normativa d'obligat compliment per a Instal·lacions d'enllumenat exterior, Juny de 2013.
- Ambientalització de les obres a la ciutat de Barcelona. Guia per a l'ambientalització de l'execució d'obres.
- Instrucció d'Alcaldia relativa als elements urbans de la ciutat de Barcelona, de 5 d'abril de 2011
- Guia de Criteris Tècnics Generals de la Xarxa de Clavegueram de la Ciutat de Barcelona, Ajuntament de Barcelona i BCASA. Setembre 2015.
- Criteris tècnics generals per al subministrament i instal·lació de fonts públiques. Medi ambient i serveis urbans. Direcció de Serveis del Cicle de l'Aigua. Novembre de 2012.
- Manual d'aplicació de la imatge per al nou tancament de les obres municipals.
- Plec d'especificacions tècniques per al manteniment de la cartografia municipal topogràfica 3D de l'Ajuntament de Barcelona. Topogràfic Obra Acabada (versió 2.0). Maig 2016
- Especificacions tècniques de les infraestructures TIC pels projectes d'obra pública. Juliol 2020.
  - Annex 1. Plec de prescripcions tècniques IMI d'obra civil
  - Annex 2. Especificacions per als sensors de so
  - Annex 3. Normes d'instal·lació del sistema Wifi i sensorització amb radomo de mimetització (Smart-Cell)
  - Annex 4. Normes d'instal·lació i connexió per armaris d'Enllumenat Públic tipus Monolit
  - Annex 5. Normes d'instal·lació i connexió d'armaris de Semaforització
  - Annex 7. Normes d'instal·lació i mesura de fibra òptica
- Manual de senyalització urbana per a la ciutat de Barcelona. 2015
- Criteris generals de mobilitat. Abril 2015
- Plec Tècnic de Senyalització. 2ª versió. Febrer 2017
- Recull de criteris tècnics per a la instal·lació d'elements, mobiliari i accessoris per a la gestió de residus i neteja viària. Inclusió a l'espai urbà. 2013
- Plec Tècnic de Pavimentació. Octubre 2017.
- Manual de Qualitat de les Obres a la Ciutat de Barcelona. Maig 2014.

Tota aquesta documentació es pot consultar actualitzada a la **web www.barcelona.cat, Ecologia, Urbanisme i Mobilitat, Serveis, Prescripcions Tècniques de l'Espai Urbà, Documentació per àmbits**.

Barcelona, desembre de 2024
Els Redactors:

Amanda Pérez (*ETOP*)
Col.núm. 12764

Sònia Martín (*ECCP*)
Col.núm. 19919

PRESSUPOST

Amidaments

AMIDAMENTS

Obra 01 PRESSUPOST BEATRIU PINÓS
Capítol 01 OPERACIONS PRÈVIES I ENDERROCS

NUM.	CODI	UA	DESCRIPCIÓ
1	F21Q25R1	u	Desmuntatge de paperera ancorada al terra, enderroc de daus de formigó, i càrrega manual i mecànica de la runa sobre camió o contenidor, aplec i posterior col·locació a nova ubicació o trasllat a magatzem municipal, tot segons indicacions de la DF i REP.

Num.	Text	Tipus	[C]	[D]	[E]	[F]	TOTAL	Fórmula
1	Papereres existents		2,000				2,000	C#*D#*E#*F#

TOTAL AMIDAMENT 2,000

2 FQ11ZB1Z u Desmuntatge i aplec de cadira de llargària 0,60 m i col·locació a nova ubicació, inclòs neteja i pintat si és necessari, fixada mecànicament al paviment

Num.	Text	Tipus	[C]	[D]	[E]	[F]	TOTAL	Fórmula
1	cadira		1,000				1,000	C#*D#*E#*F#

TOTAL AMIDAMENT 1,000

3 F219FFC0 m Tall en paviment de formigó de 15 cm de fondària com a mínim amb màquina tallajunts amb disc de diamant per a paviment, per a delimitar la zona a demolir

Num.	Text	Tipus	[C]	[D]	[E]	[F]	TOTAL	Fórmula
1	tall previ enderroc		35,000				35,000	C#*D#*E#*F#

TOTAL AMIDAMENT 35,000

4 F21913Z5 m Demolició de vorada col·locada sobre formigó, amb mitjans mecànics i manuals i càrrega manual i mecànica de runa sobre camió o contenidor, inclòs transport intern intermedi.

Num.	Text	Tipus	[C]	[D]	[E]	[F]	TOTAL	Fórmula
1	Enderroc de vorada tauló		12,000				12,000	C#*D#*E#*F#

TOTAL AMIDAMENT 12,000

5 F219CC1Z m2 Enderroc de vorera de formigó, de fins a 20 cm de gruix, amb mitjans manuals i mecànics i càrrega de runa sobre camió o contenidor, inclòs transport intern intermedi.

Num.	Text	Tipus	[C]	[D]	[E]	[F]	TOTAL	Fórmula
1	protecció façana/parterre		12,000	0,600			7,200	C#*D#*E#*F#

TOTAL AMIDAMENT 7,200

6 F2194U2Z m2 Enderroc de paviment de peces de pedra natural i llosa de formigó, de fins a 20 cm de gruix, amb mitjans manuals i mecànics i càrrega de runa sobre camió o contenidor, inclòs transport intern intermedi.

Num.	Text	Tipus	[C]	[D]	[E]	[F]	TOTAL	Fórmula
1	peces de granit		10,000				10,000	C#*D#*E#*F#
2			14,000				14,000	C#*D#*E#*F#

TOTAL AMIDAMENT 24,000

7 F219CCRZ m2 Enderroc de llosa de la nau, de fins a 20 cm de gruix, amb mitjans manuals i mecànics i càrrega de runa sobre camió o contenidor, inclòs transport intern intermedi.

AMIDAMENTS

Num.	Text	Tipus	[C]	[D]	[E]	[F]	TOTAL	Fórmula
1	llosa nau - previsió		335,000				335,000	C#*D#*E#*F#

TOTAL AMIDAMENT 335,000

8 F2194U3Z m2 Enderroc de paviment de formigó armat, de fins a 10 cm de gruix, amb mitjans manuals i mecànics i càrrega de runa sobre camió o contenidor, inclòs transport intern intermedi.

Num.	Text	Tipus	[C]	[D]	[E]	[F]	TOTAL	Fórmula
1	pastilles senceres		50,000				50,000	C#*D#*E#*F#

TOTAL AMIDAMENT 50,000

9 F221C4ZZ m3 Excavació per a rebaix en terreny compacte (SPT 20-50), realitzada amb mitjans manuals i mecànics i càrrega sobre camió o contenidor, inclòs transport intern intermedi.

Num.	Text	Tipus	[C]	[D]	[E]	[F]	TOTAL	Fórmula
1	rebaix - paviment formigó		95,000	0,300			28,500	C#*D#*E#*F#
2	rebaix - parterre		245,000	1,000			245,000	C#*D#*E#*F#

TOTAL AMIDAMENT 273,500

10 F227T0ZF m2 Repàs, anivellament i piconatge de caixa de paviment, amb compactació del 95% PM

Num.	Text	Tipus	[C]	[D]	[E]	[F]	TOTAL	Fórmula
1	paviment formigó		95,000				95,000	C#*D#*E#*F#

TOTAL AMIDAMENT 95,000

11 G7882202 m2 Impermeabilització de parament amb emulsió bituminosa per a impermeabilització tipus EB amb una dotació de <= 2 kg/m2 aplicada en dues capes

Num.	Text	Tipus	[C]	[D]	[E]	[F]	TOTAL	Fórmula
1	impermeabilització façana perímetre		50,000	1,200			60,000	C#*D#*E#*F#

TOTAL AMIDAMENT 60,000

12 G711EF66 m2 Membrana per a impermeabilització de cobertes PA-8 segons UNE 104402 de 5,9 kg/m2 de dues làmines de betum asfàltic modificat LBM (SBS)-30-FV amb armadura de feltre de fibra de vidre de 50 g/m2, adherides en calent, prèvia imprimació

Num.	Text	Tipus	[C]	[D]	[E]	[F]	TOTAL	Fórmula
1	previsió - impermeabilització aparcament		70,000				70,000	C#*D#*E#*F#

TOTAL AMIDAMENT 70,000

Obra 01 PRESSUPOST BEATRIU PINÓS
Capítol 02 PAVIMENTACIÓ

NUM.	CODI	UA	DESCRIPCIÓ
1	F931R01J	m3	Base de tot-u artificial procedent de granulats reciclats de formigó, amb estesa i piconatge del material al 98% del PM

Num.	Text	Tipus	[C]	[D]	[E]	[F]	TOTAL	Fórmula
1	zona pavimentada - actual nau		95,000	0,200			19,000	C#*D#*E#*F#

2	zona pavimentada - vorera perimetral formigó	20,000	0,200	4,000	C#*D#*E#*F#

TOTAL AMIDAMENT 23,000

2 F9365H11 m3

Base de formigó (CE, EHE) formigó HM-20/B / 20 / I de consistència tova, grandària màxima del granulat 20 mm, amb >= 200 kg/m3 de ciment, apte per a classe d'exposició I, abocat des de camió amb estesa i vibratge manual, amb acabat reglejat

Num.	Text	Tipus	[C]	[D]	[E]	[F]	TOTAL	Fórmula
1	Base paviment peça granit		17,000	0,150			2,550	C#*D#*E#*F#

TOTAL AMIDAMENT 2,550

3 F96AU02Z m

Vorada d'acer galvanitzat, recta i corba, de 10 mm de gruix i 250 mm d'alçària, inclosos els elements metàl·lics d'ancoratge soldats a la xapa, col·locada sobre base de formigó de resistència a compressió 20 N/mm2.

Num.	Text	Tipus	[C]	[D]	[E]	[F]	TOTAL	Fórmula
1	escocells		8,400	2,000			16,800	C#*D#*E#*F#

TOTAL AMIDAMENT 16,800

4 F967WO4N m

Peça recta de formigó per a vorades model tauló, doble capa per a vianants 20x8 cm, de classe climàtica B, classe resistent a l'abrasió H i classe resistent a flexió S (R-3,5 MPa) segons UNE-EN 1340, col·locada sobre base de formigó HM-20 de 10 a 20 cm d'alçària, i rejuntat amb morter per a ram de paleta

Num.	Text	Tipus	[C]	[D]	[E]	[F]	TOTAL	Fórmula
1	vorada tauló vorera perimetral		50,000				50,000	C#*D#*E#*F#

TOTAL AMIDAMENT 50,000

5 F9B4UA6Z m2

Paviment de pedra granítica igual a l'existent, de 80 mm de gruix, segons especejament actual, col·locat amb morter 1:6

Num.	Text	Tipus	[C]	[D]	[E]	[F]	TOTAL	Fórmula
1	Encintat paviment peça granit		17,000				17,000	C#*D#*E#*F#

TOTAL AMIDAMENT 17,000

6 F9GZ2524 m

Tall amb serra de disc en paviment de formigó per a formació de junt de retracció de 6 a 8 mm d'amplària i fondària >= 4 cm

Num.	Text	Tipus	[C]	[D]	[E]	[F]	TOTAL	Fórmula
1	definició pastilles formigó		55,000				55,000	C#*D#*E#*F#

TOTAL AMIDAMENT 55,000

7 F9G117BZ m2

Paviment de formigó HA-30/P/10/I+E, de 10cm de gruix, amb estesa i vibratge mecànic, malla electrosoldada d'acer B500T 10x 10 cm i 6 mm de D, amb acabat fratasat amb remolinador mecànic afegint 7kg/m2 de pols de quars de color, igual a l'existent, inclòs transport interior.

Num.	Text	Tipus	[C]	[D]	[E]	[F]	TOTAL	Fórmula
1	paviment de formigó		120,000				120,000	C#*D#*E#*F#

TOTAL AMIDAMENT 120,000

8 F9G117CZ m2

Paviment de formigó HM-20, de 10cm de gruix, amb estesa i vibratge mecànic, colorejat de color negre i amb acabat fratasat amb remolinador mecànic, igual a l'existent, inclòs transport interior.

Num.	Text	Tipus	[C]	[D]	[E]	[F]	TOTAL	Fórmula
1	paviment de formigó perimetral		20,000				20,000	C#*D#*E#*F#

TOTAL AMIDAMENT 20,000

Obra	01	PRESSUPOST BEATRIU PINÓS
Capítol	03	INSTAL·LACIONS
Subcapítol	01	TUB DREN

NUM.	CODI	UA	DESCRIPCIÓ

1 F169Y010 u

Cala manual d'1x1 m per a localització de serveis a l'inici de l'obra, amb enderroc de paviment i excavació de terres fins a localització de serveis a una fondària màxima d'1,30 m, amb càrrega de materials sobre camió o contenidor

Num.	Text	Tipus	[C]	[D]	[E]	[F]	TOTAL	Fórmula
1	localització tub dren		2,000				2,000	C#*D#*E#*F#

TOTAL AMIDAMENT 2,000

2 F222Y010 m3

Excavació de rasa i pou, en presència d'arrels i de serveis, fins a 2 m de fondària, en qualsevol tipus de terreny, realitzada amb mitjans manuals i suport de retroexcavadora, i càrrega sobre camió o contenidor, inclòs transport interior.

Num.	Text	Tipus	[C]	[D]	[E]	[F]	TOTAL	Fórmula
1	tub dren		30,000	0,600	1,000		18,000	C#*D#*E#*F#

TOTAL AMIDAMENT 18,000

3 F228A10F m3

Rebliment i piconatge de rasa d'amplària més de 0,6 i fins a 1,5 m, amb material tolerable de la pròpia excavació, en tongades de gruix de fins a 25 cm, utilitzant picó vibrant, amb compactació del 95% PM

Num.	Text	Tipus	[C]	[D]	[E]	[F]	TOTAL	Fórmula
1	tub dren		30,000	0,600	0,500		9,000	C#*D#*E#*F#

TOTAL AMIDAMENT 9,000

4 FD5A5H05 m

Drenatge amb tub circular perforat de polietilè d'alta densitat de 250 mm d'i reblert amb material filtrant fins a 50 cm per sobre del dren

Num.	Text	Tipus	[C]	[D]	[E]	[F]	TOTAL	Fórmula
1	tub dren		30,000				30,000	C#*D#*E#*F#

TOTAL AMIDAMENT 30,000

5 FDDZUSZW u

Connexió a xarxa existent, tot segons especificacions de DF.

Num.	Text	Tipus	[C]	[D]	[E]	[F]	TOTAL	Fórmula
1	connexió a xarxa existent		1,000				1,000	C#*D#*E#*F#

TOTAL AMIDAMENT 1,000

6 XPA0DRE0 pa

Partida alçada a justificar per a revisió i adequació de la xarxa de drenatge existent prèvia connexió del nou dren.

Num.	Text	Tipus	[C]	[D]	[E]	[F]	TOTAL	Fórmula
1	xarxa existent		1,000				1,000	C#*D#*E#*F#

AMIDAMENTS

TOTAL AMIDAMENT 1,000

Obra	01	PRESSUPOST BEATRIU PINÓS
Capítol	03	INSTAL·LACIONS
Subcapítol	02	REG

NUM.	CODI	UA	DESCRIPCIÓ
1	F169Y010	u	Cala manual d'1x1 m per a localització de serveis a l'inici de l'obra, amb enderroc de paviment i excavació de terres fins a localització de serveis a una fondària màxima d'1,30 m, amb càrrega de materials sobre camió o contenidor

Num.	Text	Tipus	[C]	[D]	[E]	[F]	TOTAL	Fórmula
1	localització reg		2,000				2,000	C#*D#*E#*F#

TOTAL AMIDAMENT 2,000

2 FFB2YZZU u Proves d'estanquitat de la xarxa de reg.

Num.	Text	Tipus	[C]	[D]	[E]	[F]	TOTAL	Fórmula
1	prova xarxa reg		1,000				1,000	C#*D#*E#*F#

TOTAL AMIDAMENT 1,000

3 FRE6130Z u Manteniment de la nova xarxa de reg d'acord amb el Pla de Manteniment aprovat i indicacions dels serveis tècnics d'Espais Verds, i la DF, durant el període de garantia (1 any). S'inclou la revisió de la xarxa de reg i la reposició dels elements escaients.

Num.	Text	Tipus	[C]	[D]	[E]	[F]	TOTAL	Fórmula
1	manteniment		1,000				1,000	C#*D#*E#*F#

TOTAL AMIDAMENT 1,000

4 FDKZHJBY u Bastiment i tapa quadrada de fosa dúctil, per a pericó de serveis de 600x600 mm i classe C250, tot segons indicacions de la DT, plecs i indicacions dels REP's.

Num.	Text	Tipus	[C]	[D]	[E]	[F]	TOTAL	Fórmula
1	registres reg - previsió canvi tapes		3,000				3,000	C#*D#*E#*F#
2			1,000				1,000	C#*D#*E#*F#

TOTAL AMIDAMENT 4,000

5 FDK282GA u Pericó de registre de fàbrica de maó de 60x60x60 cm, per a instal·lacions de serveis, amb parets de 15 cm de gruix de maó calat de 290x140x100 mm, arrebossada i lliscada interiorment amb morter de ciment amb una proporció en volum 1:8, sobre solera maó calat de 100 mm de gruix i reblert lateral amb terra de la mateixa excavació

Num.	Text	Tipus	[C]	[D]	[E]	[F]	TOTAL	Fórmula
1	registres reg		1,000				1,000	C#*D#*E#*F#

TOTAL AMIDAMENT 1,000

6 FJS5A6ZZ u Anell obert de canonada de PE16 o 17mm (de diàmetre exterior) i 4bar de pressió nominal, amb degotadors auto-compensats integrats que en conjunt proporcionin un cabal aproximat de25 l/arbre/hora, amb 11 degotadors de 2,3l/h, amb una separació entre degotadors cada 33 cm (inclòs increment necessari de longitud de canonada per a aconseguir el cabal indicat), amb el tub introduït dins d'un tub corrugat perforat de 50 mm de diàmetre, soterrat 10 cm, amb l'obertura i el tancament de la rasa inclosos.

AMIDAMENTS

Num.	Text	Tipus	[C]	[D]	[E]	[F]	TOTAL	Fórmula
1	arbres nova plantació		2,000				2,000	C#*D#*E#*F#
2			10,000				10,000	C#*D#*E#*F#

TOTAL AMIDAMENT 12,000

7 FJM3UZ10 u Vàlvula de rentat per a purgat o drentage de les canonades de degoteig, automàtica, col·locada als punts més baixos en arqueta (de vàlvula manaul de ràcord pla de rentat)

Num.	Text	Tipus	[C]	[D]	[E]	[F]	TOTAL	Fórmula
1	Instal·lació de reg		1,000				1,000	C#*D#*E#*F#

TOTAL AMIDAMENT 1,000

8 FFB28455 m Tub de polietilè de designació PE 40, de 50 mm de diàmetre nominal, de 10 bar de pressió nominal, sèrie SDR 7,4, UNE-EN 12201-2, connectat a pressió, amb grau de dificultat mig, utilitzant accessoris de plàstic, i col·locat al fons de la rasa

Num.	Text	Tipus	[C]	[D]	[E]	[F]	TOTAL	Fórmula
1	reg - secundària		20,000				20,000	C#*D#*E#*F#

TOTAL AMIDAMENT 20,000

9 FFB27455 m Tub de polietilè de designació PE 40, de 40 mm de diàmetre nominal, de 10 bar de pressió nominal, sèrie SDR 7,4, UNE-EN 12201-2, connectat a pressió, amb grau de dificultat mig, utilitzant accessoris de plàstic, i col·locat al fons de la rasa

Num.	Text	Tipus	[C]	[D]	[E]	[F]	TOTAL	Fórmula
1	reg - secundària		60,000				60,000	C#*D#*E#*F#

TOTAL AMIDAMENT 60,000

10 F222Y010 m3 Excavació de rasa i pou, en presència d'arrels i de serveis, fins a 2 m de fondària, en qualsevol tipus de terreny, realitzada amb mitjans manuals i suport de retroexcavadora, i càrrega sobre camió o contenidor, inclòs transport interior.

Num.	Text	Tipus	[C]	[D]	[E]	[F]	TOTAL	Fórmula
1	instal·lació de reg		65,000	0,400	0,400		10,400	C#*D#*E#*F#
2			15,000	0,400	0,600		3,600	C#*D#*E#*F#

TOTAL AMIDAMENT 14,000

11 F228A10F m3 Rebliment i piconatge de rasa d'amplària més de 0,6 i fins a 1,5 m, amb material tolerable de la pròpia excavació, en tongades de gruix de fins a 25 cm, utilitzant picó vibrant, amb compactació del 95% PM

Num.	Text	Tipus	[C]	[D]	[E]	[F]	TOTAL	Fórmula
1	instal·lació de reg		65,000	0,400	0,400		10,400	C#*D#*E#*F#
2			15,000	0,400	0,600		3,600	C#*D#*E#*F#

TOTAL AMIDAMENT 14,000

12 FDG5Y1D1 m Canalització amb 1 tub corbable corrugat de polietilè de 125 mm de diàmetre nominal, de doble capa, i dau de recobriment de 30x20 cm amb formigó HNE-20/P/20, fil guia a cada tub, part proporcional d'accessoris d'unió, separadors i obturadors

Num.	Text	Tipus	[C]	[D]	[E]	[F]	TOTAL	Fórmula
1	instal·lació de reg - protecció sota pav		15,000				15,000	C#*D#*E#*F#

AMIDAMENTS

TOTAL AMIDAMENT 15,000

13 FJS5383Z m2

Reg per degoteig amb tub de polietilè de densitat baixa de 4 bar de 16 mm de diàmetre exterior, amb gotejadors interlinia integrats dins del tub i autocompensats per a un cabal de 2-3 l/h, amb una separació entre gotejadors de 30 cm, tot segons prescripcions de Parcs i Jardins, col.locat al fons de la rasa, inclòs excavació i reblert de rasa així com la part proporcional de peces especials i connexió a la xarxa.

Num.	Text	Tipus	[C]	[D]	[E]	[F]	TOTAL	Fórmula
1	parterre amb arbustiva		30,000				30,000	C#*D#*E#*F#

TOTAL AMIDAMENT 30,000

14 XPA0REG0 pa

Partida alçada a justificar per a adequació de la xarxa de reg existent.

Num.	Text	Tipus	[C]	[D]	[E]	[F]	TOTAL	Fórmula
1	xarxa existent		1,000				1,000	C#*D#*E#*F#

TOTAL AMIDAMENT 1,000

Obra 01 PRESSUPOST BEATRIU PINÓS
Capítol 03 INSTAL·LACIONS
Subcapítol 03 ENLLUMENAT

NUM. CODI UA DESCRIPCIÓ

1 FZX0QMEX u

Acondicionament del quadre d'enllumenat existent, pintat del quadre amb pintura contra pintades i enganxines i adequació de la bancada si esdevé necessari, així com la incorporació de protector contra sobretensions transitori i permanent, tot segons indicacions de la DF i del REP.

Num.	Text	Tipus	[C]	[D]	[E]	[F]	TOTAL	Fórmula
1	Quadre existent		1,000				1,000	C#*D#*E#*F#

TOTAL AMIDAMENT 1,000

2 FZX0QMFX u

Connexió a la xarxa o canalització d'enllumenat existent

Num.	Text	Tipus	[C]	[D]	[E]	[F]	TOTAL	Fórmula
1	Connexió		1,000				1,000	C#*D#*E#*F#

TOTAL AMIDAMENT 1,000

3 F222Y010 m3

Excavació de rasa i pou, en presència d'arrels i de serveis, fins a 2 m de fondària, en qualsevol tipus de terreny, realitzada amb mitjans manuals i suport de retroexcavadora, i càrrega sobre camió o contenidor, inclòs transport interior.

Num.	Text	Tipus	[C]	[D]	[E]	[F]	TOTAL	Fórmula
1	enllumenat		17,000	0,400	0,600		4,080	C#*D#*E#*F#

TOTAL AMIDAMENT 4,080

4 FZX0GE2L u

Redacció de la memòria de legalització de l'enllumenat públic

Num.	Text	Tipus	[C]	[D]	[E]	[F]	TOTAL	Fórmula
1	legalització quadre		1,000				1,000	C#*D#*E#*F#

TOTAL AMIDAMENT 1,000

AMIDAMENTS

5 F2285SR0 m3

Rebliment i piconatge de rasa d'amplària fins a 0,6 m, amb sorres de material reciclat de formigons, en tongades de gruix de fins a 25 cm, utilitzant picó vibrant de combustible

Num.	Text	Tipus	[C]	[D]	[E]	[F]	TOTAL	Fórmula
1	instal·lació d'enllumenat		17,000	0,400	0,400		2,720	C#*D#*E#*F#

TOTAL AMIDAMENT 2,720

6 FDG5Y1B1 m

Canalització amb 1 tub corbable corrugat de polietilè de 90 mm de diàmetre nominal, de doble capa, i dau de recobriment de 30x20 cm amb formigó HNE-20/P/20, fil guia a cada tub, part proporcional d'accessoris d'unió, separadors i obturadors i banda de senyalització.

Num.	Text	Tipus	[C]	[D]	[E]	[F]	TOTAL	Fórmula
1	1D90		17,000				17,000	C#*D#*E#*F#

TOTAL AMIDAMENT 17,000

7 FG380902 m

Conductor de coure nu, unipolar de secció 1x35 mm2, muntat superficialment

Num.	Text	Tipus	[C]	[D]	[E]	[F]	TOTAL	Fórmula
1	Terra		17,000			1,100	18,700	C#*D#*E#*F#

TOTAL AMIDAMENT 18,700

8 FG31H554 m

Cable amb conductor de coure de tensió assignada0,6/1 kV, de designació RVFV, construcció segons norma UNE 21123-2, tetrapolar, de secció 4x6 mm2, amb armadura de fleix d'acer i coberta del cable de PVC, classe de reacció al foc Eca segons la norma UNE-EN 50575, col·locat en tub

Num.	Text	Tipus	[C]	[D]	[E]	[F]	TOTAL	Fórmula
1	Cablejat		17,000			1,150	19,550	C#*D#*E#*F#

TOTAL AMIDAMENT 19,550

9 FGD2322D u

Placa de connexió a terra d'acer, quadrada (massissa), de superfície 0,3 m2, de 3 mm de gruix i soterrada

Num.	Text	Tipus	[C]	[D]	[E]	[F]	TOTAL	Fórmula
1	terra		1,000				1,000	C#*D#*E#*F#

TOTAL AMIDAMENT 1,000

10 FHM3CCEX u

Tramitació i elaboració de documentació per donar d'alta la instal·lació del centre de comandament al Sistema Centralitzat

Num.	Text	Tipus	[C]	[D]	[E]	[F]	TOTAL	Fórmula
1	Alta instal·lació		1,000				1,000	C#*D#*E#*F#

TOTAL AMIDAMENT 1,000

11 FGZ1400A u

Verificació de punt de llum instal·lat o afectat i control informàtic del mateix

Num.	Text	Tipus	[C]	[D]	[E]	[F]	TOTAL	Fórmula
1	nous punts de llum		1,000				1,000	C#*D#*E#*F#

TOTAL AMIDAMENT 1,000

12 FHMZU0Z3 u

Tractament específic per a protecció contra adhesius i antigraffitis, fins a una alçària de 2m (incloent el tractament de la base), realitzat in situ amb la columna instal·lada, inclòs preparació de la superfície a pintar i condicionament superficial del suport, aplicació d'una capa antioxidant, tipus NR2000 o equivalent, aplicació de la capa de color, o deixar com a color base el galvanitzat i aplicació de dues capes pel tractament conjunt

AMIDAMENTS

antiadherència i antigraffitii, una capa principal més enduridor, i una altre capa d'acabat transparent o amb color, bicomponent, principal més enduridor

Num.	Text	Tipus	[C]	[D]	[E]	[F]	TOTAL	Fórmula
1	nous punts de llum		1,000				1,000	C#*D#*E#*F#

TOTAL AMIDAMENT 1,000

13 FHM1Y51Z u

Subministrament i instal·lació de columna tipus PLUS POST SIDE de ROURA o equivalent, de 4,00m d'alçada, amb creueta LUNA, tot segons normativa de Barcelona, inclòs aplicació de tractament tipus salican o equivalent a la base, i llumenera tipus LUNA POST SIDE de 46,8W i 3000K de ROURA o equivalent, o equivalent. Inclou caixes de fusibles, connexió i tallacircuits, terminal per a cable de coure nu de 35 mm2 i connexió a placa de terra amb cable groc/verd, muntants i cablejat interior, amb portella amb pany i clau i anella de reforç de g=6 mm, amb 4 carteles de h=15 cm. Inclòs fonamentació de formigó HM20 de 80x80 cm i 80 cm de fondària, placa base i 4 perns, tot segons plec i prescripcions d'Enllumenat, completament muntada, instal·lada i connectada.

Num.	Text	Tipus	[C]	[D]	[E]	[F]	TOTAL	Fórmula
1	Nous punts de llum			1,000			1,000	C#*D#*E#*F#

TOTAL AMIDAMENT 1,000

Obra 01 PRESSUPOST BEATRIU PINÓS
Capítol 04 ENJARDINAMENT I ELEMENTS URBANS

NUM.	CODI	UA	DESCRIPCIÓ

1 FQ11ZB21 u

Conjunt format per dos bancs HARPO sense raspatller de 175cm de longitud i una taula HARPO de 175cm de longitud i 82cm d'ample, d'URBIDERMIS o equivalent, formant conjunt de picnic, amb llistons de fusta tropical FSC i estructura de fosa d'alumini, amb fusta certificada FSC 100% i tractament protector fungicida, insecticida i hidrofugant, fixats mecànicament al paviment

Num.	Text	Tipus	[C]	[D]	[E]	[F]	TOTAL	Fórmula
1	conjunt picnic		2,000				2,000	C#*D#*E#*F#

TOTAL AMIDAMENT 2,000

2 FRG11ME36 u

Fabricació, subministrament i col·locació sobre base de formigó de 300x200mm de senyal de dimensions 320x320 amb l'adhesiu pictograma igual a l'existent o segons REP. S'inclou els materials i mà d'obra necessària perl correcte ancoratge de la senyal. Inclòs suport, cargoleria i totes les especificacions i accessoris per deixar la unitat totalment acabada segons el manual d'estils de Parcs i Jardins de Barcelona.

Num.	Text	Tipus	[C]	[D]	[E]	[F]	TOTAL	Fórmula
1	senyalització parterre		1,000				1,000	C#*D#*E#*F#

TOTAL AMIDAMENT 1,000

3 FQBAY010 u

Protecció d'arbres amb elements de fusta de 1,2 a 1,8 m d'alçària

Num.	Text	Tipus	[C]	[D]	[E]	[F]	TOTAL	Fórmula
1	Arbres		4,000				4,000	C#*D#*E#*F#

TOTAL AMIDAMENT 4,000

4 F222Y010 m3

Excavació de rasa i pou, en presència d'arrels i de serveis, fins a 2 m de fondària, en qualsevol tipus de terreny, realitzada amb mitjans manuals i suport de retroexcavadora, i càrrega sobre camió o contenidor, inclòs transport interior.

Num.	Text	Tipus	[C]	[D]	[E]	[F]	TOTAL	Fórmula
1	Escocells		4,400	2,000	1,500		13,200	C#*D#*E#*F#

AMIDAMENTS

2	Arbrat a parterre - addicional millora substrat	10,000	2,000	2,000	0,500	20,000	C#*D#*E#*F#

TOTAL AMIDAMENT 33,200

5 FR61236Z u

Plantació d'arbre planifoli amb pa de terra o contenidor, de 18 a 25 cm de perímetre de tronc a 1 m d'alçària (a partir del coll de l'arrel), excavació de clot de plantació de 120x120x80 cm amb mitjans manuals i mecànics, reblert del clot amb els substrats de jardineria i primer reg

Num.	Text	Tipus	[C]	[D]	[E]	[F]	TOTAL	Fórmula
1	nou arbrat		2,000				2,000	C#*D#*E#*F#
2			10,000				10,000	C#*D#*E#*F#

TOTAL AMIDAMENT 12,000

6 FRZ22A33 u

Aspratge doble d'arbre mitjançant 2 rolls de fusta de pi tractada en autoclau de secció circular, de 10 cm de diàmetre i 3 m de llargària, clavat al fons del forat de plantació 30 cm, i amb 2 abraçadores regulables de goma o cautxú

Num.	Text	Tipus	[C]	[D]	[E]	[F]	TOTAL	Fórmula
1	nou arbrat		2,000				2,000	C#*D#*E#*F#
2			10,000				10,000	C#*D#*E#*F#

TOTAL AMIDAMENT 12,000

7 FR43942B u

Subministrament de Jacaranda mimosifolia de perímetre de 18 a 20 cm, amb pa de terra de diàmetre mínim 57 cm i profunditat mínima 39,9 cm segons fórmules NTJ

Num.	Text	Tipus	[C]	[D]	[E]	[F]	TOTAL	Fórmula
1	nou arbrat		2,000				2,000	C#*D#*E#*F#

TOTAL AMIDAMENT 2,000

8 FR41E43Z u

Subministrament de Casuarina Cunninghamiana de perímetre de 16 a 18 cm, amb pa de terra de diàmetre mínim 82,5 cm i profunditat mínima 57,75 cm segons fórmules NTJ

Num.	Text	Tipus	[C]	[D]	[E]	[F]	TOTAL	Fórmula
1	Populus		9,000				9,000	C#*D#*E#*F#

TOTAL AMIDAMENT 9,000

9 FR41522A u

Subministrament d'Albizia julibrissin de perímetre de 16 a 18 cm, amb pa de terra de diàmetre mínim 51 cm i profunditat mínima 35,7 cm segons fórmules NTJ

Num.	Text	Tipus	[C]	[D]	[E]	[F]	TOTAL	Fórmula
1	Populus		1,000				1,000	C#*D#*E#*F#

TOTAL AMIDAMENT 1,000

10 FR3P91A9 m3

Grava de pedrera de pedra calcària de 3 a 6 mm, subministrada a granel i escampada amb retroexcavadora mitjana

Num.	Text	Tipus	[C]	[D]	[E]	[F]	TOTAL	Fórmula
1	escocells - substrats		4,400	2,000		0,200	1,760	C#*D#*E#*F#
2	parterre		225,000			0,200	45,000	C#*D#*E#*F#

TOTAL AMIDAMENT 46,760

AMIDAMENTS

11 FR3P860Z m3 Ull de perdiu, subministrada a granel i escampada amb retroexcavadora mitjana

Num.	Text	Tipus	[C]	[D]	[E]	[F]	TOTAL	Fórmula
1	escocells - substrats		4,400	2,000		0,200	1,760	C#*D#*E#*F#
2	parterre		225,000			0,200	45,000	C#*D#*E#*F#

TOTAL AMIDAMENT 46,760

12 FR3PY010 m3 Aportació i estesa de terra adobada i garbellada, de textura franc-sorrenca, amb un contingut mínim de matèria orgànica d'un 3%, i amb les característiques descrites per a la terra de jardineria segons l'apartat 5.3 de la NTJ 08G, prèvia acceptació d'una mostra significativa per part de la D.F.

Num.	Text	Tipus	[C]	[D]	[E]	[F]	TOTAL	Fórmula
1	escocells - substrats		4,400	2,000		0,200	1,760	C#*D#*E#*F#
2	parterre		225,000			0,200	45,000	C#*D#*E#*F#

TOTAL AMIDAMENT 46,760

13 FR3P2112 m3 Terra vegetal de jardineria de categoria alta, amb una conductivitat elèctrica menor de 0,8 dS/m, segons NTJ 07A, subministrada a granel i escampada amb retroexcavadora petita i mitjans manuals

Num.	Text	Tipus	[C]	[D]	[E]	[F]	TOTAL	Fórmula
1	escocells - substrats		4,400	2,000		1,000	8,800	C#*D#*E#*F#
2	parterre		225,000			0,500	112,500	C#*D#*E#*F#
3	addicional arbrat a parterre		10,000	2,000	2,000	0,500	20,000	C#*D#*E#*F#

TOTAL AMIDAMENT 141,300

14 FR662331 u Plantació d'arbust o arbre de petit format en contenidor de 3 a 5 l en obres d'urbanització, excavació de clot de plantació de 40x40x30 cm amb mitjans manuals, en un pendent inferior al 35 %, reblert del clot amb terra de l'excavació i primer reg

Num.	Text	Tipus	[C]	[D]	[E]	[F]	TOTAL	Fórmula
1	arbustiva		30,000	6,000			180,000	C#*D#*E#*F#

TOTAL AMIDAMENT 180,000

15 FR4GD855 u Subministrament de Photinia fraseri (x) Red Robin d'alçària de 50 a 60 cm, en contenidor de 5 l

Num.	Text	Tipus	[C]	[D]	[E]	[F]	TOTAL	Fórmula
1	arbustiva		82,000				82,000	C#*D#*E#*F#
2								C#*D#*E#*F#

TOTAL AMIDAMENT 82,000

16 FR4JHM51 u Subministrament de Viburnum tinus en contenidor de 5 l

Num.	Text	Tipus	[C]	[D]	[E]	[F]	TOTAL	Fórmula
1	arbustiva		108,000				108,000	C#*D#*E#*F#
2								C#*D#*E#*F#

TOTAL AMIDAMENT 108,000

17 FR3SE45Z m2 Encoixinament amb triturat de poda i de 10cm de gruix com a mínim.

Num.	Text	Tipus	[C]	[D]	[E]	[F]	TOTAL	Fórmula
1	Parterre		245,000				245,000	C#*D#*E#*F#

AMIDAMENTS

TOTAL AMIDAMENT 245,000

18 FRE61300 u Manteniment de la nova jardineria, inclòs reg amb cuba en cas que sigui necessari i manteniment de la xarxa de reg, segons Pla de Manteniment aprovat i indicacions dels serveis tècnics d'Espais Verds, i la DF, durant el període de garantia (1 any). S'inclou la neteja d'escocells i la redacció d'informes mensuals de seguiment d'acord amb la freqüència necessària establerta per a mantenir l'espai en condicions òptimes.

Num.	Text	Tipus	[C]	[D]	[E]	[F]	TOTAL	Fórmula
1	manteniment		1,000				1,000	C#*D#*E#*F#

TOTAL AMIDAMENT 1,000

19 F6A1K7ZZ m Tancament perimetral provisional de les plantacions amb amb reixat d'acer d'1 m d'alçària format per panells de 2.5 x 1 m amb malla amb plecs horitzontals electrosoldada de 50x100 mm i 4 mm de gruix, fixats mecànicament a suports verticals de tub de secció circular de diàmetre 50 mm i 1,5 mm de gruix, situats als extrems de cada panell, amb acabat galvanitzat i plastificat, col·locat ancorat a l'obra i fins a la implantació de l'arbustiva.

Num.	Text	Tipus	[C]	[D]	[E]	[F]	TOTAL	Fórmula
1	protecció nou parterre		40,000				40,000	C#*D#*E#*F#

TOTAL AMIDAMENT 40,000

20 XPA0ARB pa Partida alçada a justificar en obra per a actuacions referides a l'arbre existent adjacent a la nau enderrocada, segons indicacions del REP i de la DF

Num.	Text	Tipus	[C]	[D]	[E]	[F]	TOTAL	Fórmula
1	Arbre		1,000				1,000	C#*D#*E#*F#

TOTAL AMIDAMENT 1,000

Obra	01	PRESSUPOST BEATRIU PINÓS
Capítol	05	GESTIÓ DE RESIDUS
Subcapítol	01	TRANSPORT I DISPOSICIÓ DE RESIDUS

NUM.	CODI	UA	DESCRIPCIÓ

1 F2R54ZZA m3 Transport de residus a instal·lació autoritzada de gestió de residus, amb camió i temps d'espera per a la càrrega a màquina.

Num.	Text	Tipus	[C]	[D]	[E]	[F]	TOTAL	Fórmula
1	enderroc vorera		7,200	0,200		1,300	1,872	C#*D#*E#*F#
2	enderroc paviment		24,000	0,200		1,300	6,240	C#*D#*E#*F#
3			335,000	0,200		1,300	87,100	C#*D#*E#*F#
4			50,000	0,100		1,300	6,500	C#*D#*E#*F#
5	terres		245,000			1,200	294,000	C#*D#*E#*F#
6			33,200			1,200	39,840	C#*D#*E#*F#

TOTAL AMIDAMENT 435,552

2 F2RA71H1 m3 Disposició controlada en dipòsit autoritzat inclòs el cànon sobre la deposició controlada dels residus de la construcció, segons la LLEI 8/2008, de residus de formigó inerts amb una densitat 1,45 t/m3, procedents de construcció o demolició, amb codi 17 01 01 segons la Llista Europea de Residus

Num.	Text	Tipus	[C]	[D]	[E]	[F]	TOTAL	Fórmula
1	enderroc vorera		7,200	0,200		1,300	1,872	C#*D#*E#*F#
2	enderroc paviment		24,000	0,200		1,300	6,240	C#*D#*E#*F#

AMIDAMENTS

TOTAL AMIDAMENT 8,112

3 F2RA73G1 m3

Disposició controlada en dipòsit autoritzat inclòs el cànon sobre la deposició controlada dels residus de la construcció, segons la LLEI 8/2008, de residus barrejats inerts amb una densitat 1 t/m3, procedents de construcció o demolició, amb codi 17 01 07 segons la Llista Europea de Residus

Num.	Text	Tipus	[C]	[D]	[E]	[F]	TOTAL	Fórmula
1	enderroc paviment		335,000	0,200		1,300	87,100	C#*D#*E#*F#
2			50,000	0,100		1,300	6,500	C#*D#*E#*F#

TOTAL AMIDAMENT 93,600

4 F2RA7LP1 m3

Disposició controlada en dipòsit autoritzat inclòs el cànon sobre la deposició controlada dels residus de la construcció, segons la LLEI 8/2008, de residus de terra inerts amb una densitat 1,6 t/m3, procedents d'excavació, amb codi 17 05 04 segons la Llista Europea de Residus

Num.	Text	Tipus	[C]	[D]	[E]	[F]	TOTAL	Fórmula
1	terres		245,000			1,200	294,000	C#*D#*E#*F#
2			33,200			1,200	39,840	C#*D#*E#*F#

TOTAL AMIDAMENT 333,840

Obra 01 PRESSUPOST BEATRIU PINÓS
Capítol 05 GESTIÓ DE RESIDUS
Subcapítol 02 RESIDUS SEGONS MEMÒRIA AMBIENTAL

NUM.	CODI	UA	DESCRIPCIÓ
1	FPA90AMB	u	Gestió de residus d'obra nova. part proporcional de certificats de gestió de residus i factures acreditatives de despeses complementàries, segons Memòria Ambiental

AMIDAMENT DIRECTE 1,000

Obra 01 PRESSUPOST BEATRIU PINÓS
Capítol 06 VARIS
Subcapítol 01 SEGURETAT I SALUT

NUM.	CODI	UA	DESCRIPCIÓ
1	XPA9F1SS	pa	Partida alçada de cobrament íntegre per la Seguretat i Salut a l'obra

AMIDAMENT DIRECTE 1,000

Obra 01 PRESSUPOST BEATRIU PINÓS
Capítol 06 VARIS
Subcapítol 02 TOPOGRAFIA

NUM.	CODI	UA	DESCRIPCIÓ
1	FAA91TOP	u	Realització del Topogràfic de l'Obra Acabada segons el Plec d'especificacions tècniques per al manteniment de la cartografia municipal topogràfica 3D de l'Ajuntament de Barcelona, redacció de l'informe i lliurament del mateix

AMIDAMENT DIRECTE 1,000

Obra 01 PRESSUPOST BEATRIU PINÓS
Capítol 06 VARIS

AMIDAMENTS

Subcapítol 03 ALTRES

NUM.	CODI	UA	DESCRIPCIÓ
1	FBB42100	u	Actualització i gestió d'inventaris del Departament d'Espai Urbà (incloent pavimentació, senyalització, mobiliari urbà, semàfors i transport vertical) d'acord amb els criteris dels plecs tècnics corresponents i la base cartogràfica.

Num.	Text	Tipus	[C]	[D]	[E]	[F]	TOTAL	Fórmula
1	actualització		1,000				1,000	C#*D#*E#*F#

TOTAL AMIDAMENT 1,000

2 E81135A2 m2

Arrebossat reglejat sobre parament vertical exterior, a 3,00 m d'alçària, com a màxim, amb morter de ciment 1:6, remolinat

Num.	Text	Tipus	[C]	[D]	[E]	[F]	TOTAL	Fórmula
1	mitgera després enderroc		50,000	3,000			150,000	C#*D#*E#*F#

TOTAL AMIDAMENT 150,000

3 K898MHN0 m2

Pintat de parament exterior amb pintura al dissolvent de resines de pliolite, amb una capa d'imprimació fixadora i 2 capes d'acabat llis

Num.	Text	Tipus	[C]	[D]	[E]	[F]	TOTAL	Fórmula
1	mitgera després enderroc		50,000	3,000			150,000	C#*D#*E#*F#

TOTAL AMIDAMENT 150,000

4 XPA0REPS pa

Partida alçada a justificar en obra per a donar compliment als requeriments dels REP's en fase d'obra.

AMIDAMENT DIRECTE 1,000

Quadre de Preus núm.1

QUADRE DE PREUS NÚMERO 1

NÚMERO	CODI	UA	DESCRIPCIÓ	PREU	
P-1	E81135A2	m2	Arrebossat reglejat sobre parament vertical exterior, a 3,00 m d'alçària, com a màxim, amb morter de ciment 1:6, remolinat (TRENTA-DOS EUROS AMB NOU CÈNTIMS)	32,09	€
P-2	F169Y010	u	Cala manual d'1x1 m per a localització de serveis a l'inici de l'obra, amb enderroc de paviment i excavació de terres fins a localització de serveis a una fondària màxima d'1,30 m, amb càrrega de materials sobre camió o contenidor (CENT QUARANTA-QUATRE EUROS AMB NORANTA-DOS CÈNTIMS)	144,92	€
P-3	F21913Z5	m	Demolició de vorada col·locada sobre formigó, amb mitjans mecànics i manuals i càrrega manual i mecànica de runa sobre camió o contenidor, inclòs transport intern intermedi. (VUIT EUROS AMB SETANTA-NOU CÈNTIMS)	8,79	€
P-4	F2194U2Z	m2	Enderroc de paviment de peces de pedra natural i llosa de formigó, de fins a 20 cm de gruix, amb mitjans manuals i mecànics i càrrega de runa sobre camió o contenidor, inclòs transport intern intermedi. (TRENTA-CINC EUROS AMB DOTZE CÈNTIMS)	35,12	€
P-5	F2194U3Z	m2	Enderroc de paviment de formigó armat, de fins a 10 cm de gruix, amb mitjans manuals i mecànics i càrrega de runa sobre camió o contenidor, inclòs transport intern intermedi. (VINT-I-NOU EUROS AMB VINT-I-UN CÈNTIMS)	29,21	€
P-6	F219CC1Z	m2	Enderroc de vorera de formigó, de fins a 20 cm de gruix, amb mitjans manuals i mecànics i càrrega de runa sobre camió o contenidor, inclòs transport intern intermedi. (VINT-I-NOU EUROS AMB TRENTA-NOU CÈNTIMS)	29,39	€
P-7	F219CCRZ	m2	Enderroc de llosa de la nau, de fins a 20 cm de gruix, amb mitjans manuals i mecànics i càrrega de runa sobre camió o contenidor, inclòs transport intern intermedi. (VINT-I-TRES EUROS AMB SETANTA-TRES CÈNTIMS)	23,73	€
P-8	F219FFC0	m	Tall en paviment de formigó de 15 cm de fondària com a mínim amb màquina tallajunts amb disc de diamant per a paviment, per a delimitar la zona a demolir (DEU EUROS AMB DOS CÈNTIMS)	10,02	€
P-9	F21Q25R1	u	Desmuntatge de paperera ancorada al terra, enderroc de daus de formigó, i càrrega manual i mecànica de la runa sobre camió o contenidor, aplec i posterior col·locació a nova ubicació o trasllat a magatzem municipal, tot segons indicacions de la DF i REP. (TRENTA-QUATRE EUROS AMB SETANTA-UN CÈNTIMS)	34,71	€
P-10	F221C4ZZ	m3	Excavació per a rebaix en terreny compacte (SPT 20-50), realitzada amb mitjans manuals i mecànics i càrrega sobre camió o contenidor, inclòs transport intern intermedi. (DINOU EUROS AMB NORANTA-CINC CÈNTIMS)	19,95	€
P-11	F222Y010	m3	Excavació de rasa i pou, en presència d'arrels i de serveis, fins a 2 m de fondària, en qualsevol tipus de terreny, realitzada amb mitjans manuals i suport de retroexcavadora, i càrrega sobre camió o contenidor, inclòs transport interior. (TRENTA-UN EUROS AMB VUITANTA-SIS CÈNTIMS)	31,86	€
P-12	F227T0ZF	m2	Repàs, anivellament i piconatge de caixa de paviment, amb compactació del 95% PM (DOS EUROS AMB QUINZE CÈNTIMS)	2,15	€
P-13	F2285SR0	m3	Rebliment i piconatge de rasa d'amplària fins a 0,6 m, amb sorres de material reciclat de formigons, en tongades de gruix de fins a 25 cm, utilitzant picó vibrant de combustible (QUARANTA-QUATRE EUROS AMB SETZE CÈNTIMS)	44,16	€

QUADRE DE PREUS NÚMERO 1

NÚMERO	CODI	UA	DESCRIPCIÓ	PREU	
P-14	F228A10F	m3	Rebliment i piconatge de rasa d'amplària més de 0,6 i fins a 1,5 m, amb material tolerable de la pròpia excavació, en tongades de gruix de fins a 25 cm, utilitzant picó vibrant, amb compactació del 95% PM (SETZE EUROS AMB CINQUANTA CÈNTIMS)	16,50	€
P-15	F2R54ZZA	m3	Transport de residus a instal·lació autoritzada de gestió de residus, amb camió i temps d'espera per a la càrrega a màquina. (SET EUROS AMB SEIXANTA-NOU CÈNTIMS)	7,69	€
P-16	F2RA71H1	m3	Disposició controlada en dipòsit autoritzat inclòs el cànon sobre la deposició controlada dels residus de la construcció, segons la LLEI 8/2008, de residus de formigó inerts amb una densitat 1,45 t/m3, procedents de construcció o demolició, amb codi 17 01 01 segons la Llista Europea de Residus (DINOU EUROS AMB VUIT CÈNTIMS)	19,08	€
P-17	F2RA73G1	m3	Disposició controlada en dipòsit autoritzat inclòs el cànon sobre la deposició controlada dels residus de la construcció, segons la LLEI 8/2008, de residus barrejats inerts amb una densitat 1 t/m3, procedents de construcció o demolició, amb codi 17 01 07 segons la Llista Europea de Residus (VINT-I-SET EUROS AMB CINQUANTA-UN CÈNTIMS)	27,51	€
P-18	F2RA7LP1	m3	Disposició controlada en dipòsit autoritzat inclòs el cànon sobre la deposició controlada dels residus de la construcció, segons la LLEI 8/2008, de residus de terra inerts amb una densitat 1,6 t/m3, procedents d'excavació, amb codi 17 05 04 segons la Llista Europea de Residus (ONZE EUROS AMB DOTZE CÈNTIMS)	11,12	€
P-19	F6A1K7ZZ	m	Tancament perimetral provisional de les plantacions amb amb reixat d'acer d'1 m d'alçària format per panells de 2.5 x 1 m amb malla amb plecs horitzontals electrosoldada de 50x100 mm i 4 mm de gruix, fixats mecànicament a suports verticals de tub de secció circular de diàmetre 50 mm i 1,5 mm de gruix, situats als extrems de cada panell, amb acabat galvanitzat i plastificat, col·locat ancorat a l'obra i fins a la implantació de l'arbustiva. (TRENTA-SET EUROS AMB CINQUANTA-QUATRE CÈNTIMS)	37,54	€
P-20	F931R01J	m3	Base de tot-u artificial procedent de granulats reciclats de formigó, amb estesa i piconatge del material al 98% del PM (TRENTA-VUIT EUROS AMB VINT CÈNTIMS)	38,20	€
P-21	F9365H11	m3	Base de formigó (CE, EHE) formigó HM-20/B / 20 / I de consistència tova, grandària màxima del granulat 20 mm, amb >= 200 kg/m3 de ciment, apte per a classe d'exposició I, abocat des de camió amb estesa i vibratge manual, amb acabat reglejat (CENT VINT-I-VUIT EUROS AMB CINQUANTA-SET CÈNTIMS)	128,57	€
P-22	F967WO4N	m	Peça recta de formigó per a vorades model tauló, doble capa per a vianants 20x8 cm, de classe climàtica B, classe resistent a l'abrasió H i classe resistent a flexió S (R-3,5 MPa) segons UNE-EN 1340, col·locada sobre base de formigó HM-20 de 10 a 20 cm d'alçària, i rejuntat amb morter per a ram de paleta (TRENTA-CINC EUROS AMB SET CÈNTIMS)	35,07	€
P-23	F96AU02Z	m	Vorada d'acer galvanitzat, recta i corba, de 10 mm de gruix i 250 mm d'alçària, inclosos els elements metàl·lics d'ancoratge soldats a la xapa, col·locada sobre base de formigó de resistència a compressió 20 N/mm2. (QUARANTA-SIS EUROS AMB CINQUANTA-UN CÈNTIMS)	46,51	€
P-24	F9B4UA6Z	m2	Paviment de pedra granítica igual a l'existent, de 80 mm de gruix, segons especejament actual, col·locat amb morter 1:6 (CENT NORANTA EUROS AMB SETZE CÈNTIMS)	190,16	€

QUADRE DE PREUS NÚMERO 1

NÚMERO	CODI	UA	DESCRIPCIÓ	PREU	
P-25	F9G117BZ	m2	Paviment de formigó HA-30/P/10/I+E, de 10cm de gruix, amb estesa i vibratge mecànic, malla electrosoldada d'acer B500T 10x 10 cm i 6 mm de D, amb acabat fratasat amb remolinador mecànic afegint 7kg/m2 de pols de quars de color, igual a l'existent, inclòs transport interior. (QUARANTA-CINC EUROS AMB VINT-I-DOS CÈNTIMS)	45,22	€
P-26	F9G117CZ	m2	Paviment de formigó HM-20, de 10cm de gruix, amb estesa i vibratge mecànic, colorejat de color negre i amb acabat fratasat amb remolinador mecànic, igual a l'existent, inclòs transport interior. (TRENTA-TRES EUROS AMB SETANTA-CINC CÈNTIMS)	33,75	€
P-27	F9GZ2524	m	Tall amb serra de disc en paviment de formigó per a formació de junt de retracció de 6 a 8 mm d'amplària i fondària >= 4 cm (DEU EUROS AMB DOS CÈNTIMS)	10,02	€
P-28	FAA91TOP	u	Realització del Topogràfic de l'Obra Acabada segons el Plec d'especificacions tècniques per al manteniment de la cartografia municipal topogràfica 3D de l'Ajuntament de Barcelona, redacció de l'informe i lliurament del mateix (SIS-CENTS EUROS)	600,00	€
P-29	FBB42100	u	Actualització i gestió d'inventaris del Departament d'Espai Urbà (incloent pavimentació, senyalització, mobiliari urbà, semàfors i transport vertical) d'acord amb els criteris dels plecs tècnics corresponents i la base cartogràfica. (CINC-CENTS VINT-I-CINC EUROS)	525,00	€
P-30	FD5A5H05	m	Drenatge amb tub circular perforat de polietilè d'alta densitat de 250 mm d'i reblert amb material filtrant fins a 50 cm per sobre del dren (QUARANTA EUROS AMB VUITANTA-QUATRE CÈNTIMS)	40,84	€
P-31	FDDZUSZW	u	Connexió a xarxa existent, tot segons especificacions de DF. (CENT NORANTA-SIS EUROS AMB SEIXANTA-NOU CÈNTIMS)	196,69	€
P-32	FDG5Y1B1	m	Canalització amb 1 tub corbable corrugat de polietilè de 90 mm de diàmetre nominal, de doble capa, i dau de recobriment de 30x20 cm amb formigó HNE-20/P/20, fil guia a cada tub, part proporcional d'accessoris d'unió, separadors i obturadors i banda de senyalització. (DEU EUROS AMB SETANTA-CINC CÈNTIMS)	10,75	€
P-33	FDG5Y1D1	m	Canalització amb 1 tub corbable corrugat de polietilè de 125 mm de diàmetre nominal, de doble capa, i dau de recobriment de 30x20 cm amb formigó HNE-20/P/20, fil guia a cada tub, part proporcional d'accessoris d'unió, separadors i obturadors (TRETZE EUROS AMB SETANTA-QUATRE CÈNTIMS)	13,74	€
P-34	FDK282GA	u	Pericó de registre de fàbrica de maó de 60x60x60 cm, per a instal·lacions de serveis, amb parets de 15 cm de gruix de maó calat de 290x140x100 mm, arrebossada i lliscada interiorment amb morter de ciment amb una proporció en volum 1:8, sobre solera maó calat de 100 mm de gruix i reblert lateral amb terra de la mateixa excavació (CENT SETANTA-SIS EUROS AMB VINT-I-SIS CÈNTIMS)	176,26	€
P-35	FDKZHJBY	u	Bastiment i tapa quadrada de fosa dúctil, per a pericó de serveis de 600x600 mm i classe C250, tot segons indicacions de la DT, plecs i indicacions dels REP's. (CENT SETANTA EUROS AMB SETANTA-SET CÈNTIMS)	170,77	€
P-36	FFB27455	m	Tub de polietilè de designació PE 40, de 40 mm de diàmetre nominal, de 10 bar de pressió nominal, sèrie SDR 7,4, UNE-EN 12201-2, connectat a pressió, amb grau de dificultat mig, utilitzant accessoris de plàstic, i col·locat al fons de la rasa (NOU EUROS AMB QUARANTA-CINC CÈNTIMS)	9,45	€

QUADRE DE PREUS NÚMERO 1

NÚMERO	CODI	UA	DESCRIPCIÓ	PREU	
P-37	FFB28455	m	Tub de polietilè de designació PE 40, de 50 mm de diàmetre nominal, de 10 bar de pressió nominal, sèrie SDR 7,4, UNE-EN 12201-2, connectat a pressió, amb grau de dificultat mig, utilitzant accessoris de plàstic, i col·locat al fons de la rasa (DOTZE EUROS AMB SET CÈNTIMS)	12,07	€
P-38	FFB2YZZU	u	Proves d'estanquitat de la xarxa de reg. (CINC-CENTS TRENTA-TRES EUROS AMB VUITANTA-UN CÈNTIMS)	533,81	€
P-39	FG31H554	m	Cable amb conductor de coure de tensió assignada0,6/1 kV, de designació RVFV, construcció segons norma UNE 21123-2, tetrapolar, de secció 4x6 mm2, amb armadura de fleix d'acer i coberta del cable de PVC, classe de reacció al foc Eca segons la norma UNE-EN 50575, col·locat en tub (NOU EUROS AMB TRETZE CÈNTIMS)	9,13	€
P-40	FG380902	m	Conductor de coure nu, unipolar de secció 1x35 mm2, muntat superficialment (ONZE EUROS AMB QUARANTA-VUIT CÈNTIMS)	11,48	€
P-41	FGD2322D	u	Placa de connexió a terra d'acer, quadrada (massissa), de superfície 0,3 m2, de 3 mm de gruix i soterrada (VUITANTA-CINC EUROS AMB DOTZE CÈNTIMS)	85,12	€
P-42	FGZ1400A	u	Verificació de punt de llum instal·lat o afectat i control informàtic del mateix (DOTZE EUROS AMB TRENTA-VUIT CÈNTIMS)	12,38	€
P-43	FHM1Y51Z	u	Subministrament i instal·lació de columna tipus PLUS POST SIDE de ROURA o equivalent, de 4,00m d'alçada, amb creueta LUNA, tot segons normativa de Barcelona, inclòs aplicació de tractament tipus salican o equivalent a la base, i llumenera tipus LUNA POST SIDE de 46,8W i 3000K de ROURA o equivalent, o equivalent. Inclou caixes de fusibles, connexió i tallacircuits, terminal per a cable de coure nu de 35 mm2 i connexió a placa de terra amb cable groc/verd, muntants i cablejat interior, amb portella amb pany i clau i anella de reforç de g=6 mm, amb 4 carteles de h=15 cm. Inclòs fonamentació de formigó HM20 de 80x80 cm i 80 cm de fondària, placa base i 4 perns, tot segons plec i prescripcions d'Enllumenat, completament muntada, instal·lada i connectada. (MIL SIS-CENTS VUITANTA-DOS EUROS AMB VUIT CÈNTIMS)	1.682,08	€
P-44	FHM3CCEX	u	Tramitació i elaboració de documentació per donar d'alta la instal·lació del centre de comandament al Sistema Centralitzat (CENT TRETZE EUROS AMB SETZE CÈNTIMS)	113,16	€
P-45	FHMZU0Z3	u	Tractament específic per a protecció contra adhesius i antigraffitis, fins a una alçària de 2m (incloent el tractament de la base), realitzat in situ amb la columna instal·lada, inclòs preparació de la superfície a pintar i condicionament superficial del suport, aplicació d'una capa antioxidant, tipus NR2000 o equivalent, aplicació de la capa de color, o deixar com a color base el galvanitzat i aplicació de dues capes pel tractament conjunt antiadherència i antigraffitii, una capa principal més enduridor, i una altre capa d'acabat transparent o amb color, bicomponent, principal més enduridor (CENT EUROS AMB TRENTA-CINC CÈNTIMS)	100,35	€
P-46	FJM3UZ10	u	Vàlvula de rentat per a purgat o drentage de les canonades de degoteig, automàtica, col·locada als punts més baixos en arqueta (de vàlvula manaul de ràcord pla de rentat) (SEIXANTA-DOS EUROS AMB VINT-I-QUATRE CÈNTIMS)	62,24	€
P-47	FJS5383Z	m2	Reg per degoteig amb tub de polietilè de densitat baixa de 4 bar de 16 mm de diàmetre exterior, amb gotejadors interlinia integrats dins del tub i autocompensats per a un cabal de 2-3 l/h, amb una separació entre gotejadors de 30 cm, tot segons prescripcions de Parcs i Jardins, col.locat al fons de la rasa, inclòs excavació i reblert de rasa així com la part proporcional de peces especials i connexió a la xarxa. (SETZE EUROS AMB VINT-I-QUATRE CÈNTIMS)	16,24	€

QUADRE DE PREUS NÚMERO 1

NÚMERO	CODI	UA	DESCRIPCIÓ	PREU	
P-48	FJS5A6ZZ	u	Anell obert de canonada de PE16 o 17mm (de diàmetre exterior) i 4bar de pressió nominal, amb degotadors auto-compensats integrats que en conjunt proporcionin un cabal aproximat de25 l/arbre/hora, amb 11 degotadors de 2,3l/h, amb una separació entre degotadors cada 33 cm (inclòs increment necessari de longitud de canonada per a aconseguir el cabal indicat), amb el tub introduït dins d'un tub corrugat perforat de 50 mm de diàmetre, soterrat 10 cm, amb l'obertura i el tancament de la rasa inclosos. (VINT EUROS AMB SETANTA-VUIT CÈNTIMS)	20,78	€
P-49	FPA90AMB	u	Gestió de residus d'obra nova. part proporcional de certificats de gestió de residus i factures acreditatives de despeses complementàries, segons Memòria Ambiental (DOS-CENTS VUITANTA-TRES EUROS AMB SETANTA-TRES CÈNTIMS)	283,73	€
P-50	FQ11ZB1Z	u	Desmuntatge i aplec de cadira de llargària 0,60 m i col·locació a nova ubicació, inclòs neteja i pintat si és necessari, fixada mecànicament al paviment (CENT TRENTA-UN EUROS AMB NORANTA-SET CÈNTIMS)	131,97	€
P-51	FQ11ZB21	u	Conjunt format per dos bancs HARPO sense raspatller de 175cm de longitud i una taula HARPO de 175cm de longitud i 82cm d'ample, d'URBIDERMIS o equivalent, formant conjunt de picnic, amb llistons de fusta tropical FSC i estructura de fosa d'alumini, amb fusta certificada FSC 100% i tractament protector fungicida, insecticida i hidrofugant, fixats mecànicament al paviment (TRES MIL VUIT-CENTS NORANTA EUROS AMB UN CÈNTIMS)	3.890,01	€
P-52	FQBAY010	u	Protecció d'arbres amb elements de fusta de 1,2 a 1,8 m d'alçària (TRENTA-CINC EUROS AMB QUATRE CÈNTIMS)	35,04	€
P-53	FR3P2112	m3	Terra vegetal de jardineria de categoria alta, amb una conductivitat elèctrica menor de 0,8 dS/m, segons NTJ 07A, subministrada a granel i escampada amb retroexcavadora petita i mitjans manuals (SEIXANTA-QUATRE EUROS AMB NORANTA-UN CÈNTIMS)	64,91	€
P-54	FR3P860Z	m3	Ull de perdiu, subministrada a granel i escampada amb retroexcavadora mitjana (QUARANTA EUROS AMB TRENTA-UN CÈNTIMS)	40,31	€
P-55	FR3P91A9	m3	Grava de pedrera de pedra calcària de 3 a 6 mm, subministrada a granel i escampada amb retroexcavadora mitjana (CINQUANTA-QUATRE EUROS AMB DOS CÈNTIMS)	54,02	€
P-56	FR3PY010	m3	Aportació i estesa de terra adobada i garbellada, de textura franc-sorrenca, amb un contingut mínim de matèria orgànica d'un 3%, i amb les característiques descrites per a la terra de jardineria segons l'apartat 5.3 de la NTJ 08G, prèvia acceptació d'una mostra significativa per part de la D.F. (TRENTA-SET EUROS AMB SEIXANTA-SIS CÈNTIMS)	37,66	€
P-57	FR3SE45Z	m2	Encoixinament amb triturat de poda i de 10cm de gruix com a mínim. (VUIT EUROS AMB SEIXANTA-VUIT CÈNTIMS)	8,68	€
P-58	FR41522A	u	Subministrament d'Albizia julibrissin de perímetre de 16 a 18 cm, amb pa de terra de diàmetre mínim 51 cm i profunditat mínima 35,7 cm segons fórmules NTJ (CENT TRENTA EUROS AMB QUARANTA-SET CÈNTIMS)	130,47	€
P-59	FR41E43Z	u	Subministrament de Casuarina Cunninghamiana de perímetre de 16 a 18 cm, amb pa de terra de diàmetre mínim 82,5 cm i profunditat mínima 57,75 cm segons fórmules NTJ (CENT VUITANTA EUROS AMB DEU CÈNTIMS)	180,10	€
P-60	FR43942B	u	Subministrament de Jacaranda mimosifolia de perímetre de 18 a 20 cm, amb pa de terra de diàmetre mínim 57 cm i profunditat mínima 39,9 cm segons fórmules NTJ (CENT QUARANTA-CINC EUROS AMB CINC CÈNTIMS)	145,05	€

Interior d´illa de Beatriu Pinós-Milany.

QUADRE DE PREUS NÚMERO 1

NÚMERO	CODI	UA	DESCRIPCIÓ	PREU	
P-61	FR4GD855	u	Subministrament de Photinia fraseri (x) Red Robin d'alçària de 50 a 60 cm, en contenidor de 5 l (DEU EUROS AMB VINT-I-DOS CÈNTIMS)	10,22	€
P-62	FR4JHM51	u	Subministrament de Viburnum tinus en contenidor de 5 l (SET EUROS AMB VUITANTA-CINC CÈNTIMS)	7,85	€
P-63	FR61236Z	u	Plantació d'arbre planifoli amb pa de terra o contenidor, de 18 a 25 cm de perímetre de tronc a 1 m d'alçària (a partir del coll de l'arrel), excavació de clot de plantació de 120x120x80 cm amb mitjans manuals i mecànics, reblert del clot amb els substrats de jardineria i primer reg (VUITANTA-CINC EUROS AMB QUARANTA CÈNTIMS)	85,40	€
P-64	FR662331	u	Plantació d'arbust o arbre de petit format en contenidor de 3 a 5 l en obres d'urbanització, excavació de clot de plantació de 40x40x30 cm amb mitjans manuals, en un pendent inferior al 35 %, reblert del clot amb terra de l'excavació i primer reg (NOU EUROS AMB VUITANTA-VUIT CÈNTIMS)	9,88	€
P-65	FRE61300	u	Manteniment de la nova jardineria, inclòs reg amb cuba en cas que sigui necessari i manteniment de la xarxa de reg, segons Pla de Manteniment aprovat i indicacions dels serveis tècnics d'Espais Verds, i la DF, durant el període de garantia (1 any). S'inclou la neteja d'escocells i la redacció d'informes mensuals de seguiment d'acord amb la freqüència necessària establerta per a mantenir l'espai en condicions òptimes. (TRES MIL NOU-CENTS SETANTA-NOU EUROS AMB QUARANTA-SET CÈNTIMS)	3.979,47	€
P-66	FRE6130Z	u	Manteniment de la nova xarxa de reg d'acord amb el Pla de Manteniment aprovat i indicacions dels serveis tècnics d'Espais Verds, i la DF, durant el període de garantia (1 any). S'inclou la revisió de la xarxa de reg i la reposició dels elements escaients. (MIL CENT TRENTA-SIS EUROS AMB NORANTA-NOU CÈNTIMS)	1.136,99	€
P-67	FRG11ME36	u	Fabricació, subministrament i col·locació sobre base de formigó de 300x200mm de senyal de dimensions 320x320 amb l'adhesiu pictograma igual a l'existent o segons REP. S'inclou els materials i mà d'obra necessària perl correcte ancoratge de la senyal. Inclòs suport, cargoleria i totes les especificacions i accessoris per deixar la unitat totalment acabada segons el manual d'estils de Parcs i Jardins de Barcelona. (TRES-CENTS CINQUANTA EUROS AMB VINT-I-VUIT CÈNTIMS)	350,28	€
P-68	FRZ22A33	u	Aspratge doble d'arbre mitjançant 2 rolls de fusta de pi tractada en autoclau de secció circular, de 10 cm de diàmetre i 3 m de llargària, clavat al fons del forat de plantació 30 cm, i amb 2 abraçadores regulables de goma o cautxú (QUARANTA-SET EUROS AMB VINT-I-QUATRE CÈNTIMS)	47,24	€
P-69	FZX0GE2L	u	Redacció de la memòria de legalització de l'enllumenat públic (CINC-CENTS TRENTA EUROS AMB QUARANTA-SIS CÈNTIMS)	530,46	€
P-70	FZX0QMEX	u	Acondicionament del quadre d'enllumenat existent, pintat del quadre amb pintura contra pintades i enganxines i adequació de la bancada si esdevé necessari, així com la incorporació de protector contra sobretensions transitori i permanent, tot segons indicacions de la DF i del REP. (TRES-CENTS NORANTA-QUATRE EUROS AMB QUARANTA-QUATRE CÈNTIMS)	394,44	€
P-71	FZX0QMFX	u	Connexió a la xarxa o canalització d'enllumenat existent (DOS-CENTS SEIXANTA-DOS EUROS AMB SETANTA-NOU CÈNTIMS)	262,79	€
P-72	G711EF66	m2	Membrana per a impermeabilització de cobertes PA-8 segons UNE 104402 de 5,9 kg/m2 de dues làmines de betum asfàltic modificat LBM (SBS)-30-FV amb armadura de feltre de fibra de vidre de 50 g/m2, adherides en calent, prèvia imprimació (CINQUANTA-UN EUROS AMB QUATRE CÈNTIMS)	51,04	€

QUADRE DE PREUS NÚMERO 1

NÚMERO	CODI	UA	DESCRIPCIÓ	PREU
P-73	G7882202	m2	Impermeabilització de parament amb emulsió bituminosa per a impermeabilització tipus EB amb una dotació de <= 2 kg/m2 aplicada en dues capes (CATORZE EUROS AMB QUATRE CÈNTIMS)	14,04 €
P-74	K898MHN0	m2	Pintat de parament exterior amb pintura al dissolvent de resines de pliolite, amb una capa d'imprimació fixadora i 2 capes d'acabat llis (DEU EUROS AMB VINT-I-QUATRE CÈNTIMS)	10,24 €

Barcelona, desembre de 2024
Els redactors,

Sonia Martín Rodríguez
Eng.Camins, Canals i Ports (19919)

Amanda Pérez Gómez
Eng.Tèc.Obres Públiques (12764)

Quadre de Preus núm.2

QUADRE DE PREUS NÚMERO 2

NÚMERO	CODI	UA	DESCRIPCIÓ	PREU	
P-1	E81135A2	m2	Arrebossat reglejat sobre parament vertical exterior, a 3,00 m d'alçària, com a màxim, amb morter de ciment 1:6, remolinat	32,09	€
			Altres conceptes	32,09000	€
P-2	F169Y010	u	Cala manual d'1x1 m per a localització de serveis a l'inici de l'obra, amb enderroc de paviment i excavació de terres fins a localització de serveis a una fondària màxima d'1,30 m, amb càrrega de materials sobre camió o contenidor	144,92	€
			Altres conceptes	144,92000	€
P-3	F21913Z5	m	Demolició de vorada col·locada sobre formigó, amb mitjans mecànics i manuals i càrrega manual i mecànica de runa sobre camió o contenidor, inclòs transport intern intermedi.	8,79	€
			Altres conceptes	8,79000	€
P-4	F2194U2Z	m2	Enderroc de paviment de peces de pedra natural i llosa de formigó, de fins a 20 cm de gruix, amb mitjans manuals i mecànics i càrrega de runa sobre camió o contenidor, inclòs transport intern intermedi.	35,12	€
			Altres conceptes	35,12000	€
P-5	F2194U3Z	m2	Enderroc de paviment de formigó armat, de fins a 10 cm de gruix, amb mitjans manuals i mecànics i càrrega de runa sobre camió o contenidor, inclòs transport intern intermedi.	29,21	€
			Altres conceptes	29,21000	€
P-6	F219CC1Z	m2	Enderroc de vorera de formigó, de fins a 20 cm de gruix, amb mitjans manuals i mecànics i càrrega de runa sobre camió o contenidor, inclòs transport intern intermedi.	29,39	€
			Altres conceptes	29,39000	€
P-7	F219CCRZ	m2	Enderroc de llosa de la nau, de fins a 20 cm de gruix, amb mitjans manuals i mecànics i càrrega de runa sobre camió o contenidor, inclòs transport intern intermedi.	23,73	€
			Altres conceptes	23,73000	€
P-8	F219FFC0	m	Tall en paviment de formigó de 15 cm de fondària com a mínim amb màquina tallajunts amb disc de diamant per a paviment, per a delimitar la zona a demolir	10,02	€
			Altres conceptes	10,02000	€
P-9	F21Q25R1	u	Desmuntatge de paperera ancorada al terra, enderroc de daus de formigó, i càrrega manual i mecànica de la runa sobre camió o contenidor, aplec i posterior col·locació a nova ubicació o trasllat a magatzem municipal, tot segons indicacions de la DF i REP.	34,71	€
			Altres conceptes	34,71000	€
P-10	F221C4ZZ	m3	Excavació per a rebaix en terreny compacte (SPT 20-50), realitzada amb mitjans manuals i mecànics i càrrega sobre camió o contenidor, inclòs transport intern intermedi.	19,95	€
			Altres conceptes	19,95000	€
P-11	F222Y010	m3	Excavació de rasa i pou, en presència d'arrels i de serveis, fins a 2 m de fondària, en qualsevol tipus de terreny, realitzada amb mitjans manuals i suport de retroexcavadora, i càrrega sobre camió o contenidor, inclòs transport interior.	31,86	€
			Altres conceptes	31,86000	€
P-12	F227T0ZF	m2	Repàs, anivellament i piconatge de caixa de paviment, amb compactació del 95% PM	2,15	€
			Altres conceptes	2,15000	€
P-13	F2285SR0	m3	Rebliment i piconatge de rasa d'amplària fins a 0,6 m, amb sorres de material reciclat de formigons, en tongades de gruix de fins a 25 cm, utilitzant picó vibrant de combustible	44,16	€
	B031R400	t	Sorra de material reciclat de formigó de 0 a 5 mm	24,13000	€
			Altres conceptes	20,03000	€
P-14	F228A10F	m3	Rebliment i piconatge de rasa d'amplària més de 0,6 i fins a 1,5 m, amb material tolerable de la pròpia excavació, en tongades de gruix de fins a 25 cm, utilitzant picó vibrant, amb compactació del 95% PM	16,50	€

QUADRE DE PREUS NÚMERO 2

NÚMERO	CODI	UA	DESCRIPCIÓ	PREU	
			Altres conceptes	16,50000	€
P-15	F2R54ZZA	m3	Transport de residus a instal·lació autoritzada de gestió de residus, amb camió i temps d'espera per a la càrrega a màquina.	7,69	€
			Altres conceptes	7,69000	€
P-16	F2RA71H1	m3	Disposició controlada en dipòsit autoritzat inclòs el cànon sobre la deposició controlada dels residus de la construcció, segons la LLEI 8/2008, de residus de formigó inerts amb una densitat 1,45 t/m3, procedents de construcció o demolició, amb codi 17 01 01 segons la Llista Europea de Residus	19,08	€
	B2RA71H1	t	Disposició controlada en dipòsit autoritzat inclòs el cànon sobre la deposició controlada dels residus de la construcció, segons la LLEI 8/2008, de residus de formigó inerts amb una densitat 1,45 t/m3, procedents de construcció o demolició, amb codi 17 01 01 segons la Llista Europea de Residus	18,16850	€
			Altres conceptes	0,91150	€
P-17	F2RA73G1	m3	Disposició controlada en dipòsit autoritzat inclòs el cànon sobre la deposició controlada dels residus de la construcció, segons la LLEI 8/2008, de residus barrejats inerts amb una densitat 1 t/m3, procedents de construcció o demolició, amb codi 17 01 07 segons la Llista Europea de Residus	27,51	€
	B2RA73G1	t	Disposició controlada en dipòsit autoritzat inclòs el cànon sobre la deposició controlada dels residus de la construcció, segons la LLEI 8/2008, de residus barrejats inerts amb una densitat 1 t/m3, procedents de construcció o demolició, amb codi 17 01 07 segons la Llista Europea de Residus	26,20000	€
			Altres conceptes	1,31000	€
P-18	F2RA7LP1	m3	Disposició controlada en dipòsit autoritzat inclòs el cànon sobre la deposició controlada dels residus de la construcció, segons la LLEI 8/2008, de residus de terra inerts amb una densitat 1,6 t/m3, procedents d'excavació, amb codi 17 05 04 segons la Llista Europea de Residus	11,12	€
	B2RA7LP1	m3	Disposició controlada en dipòsit autoritzat inclòs el cànon sobre la deposició controlada dels residus de la construcció, segons la LLEI 8/2008, de residus de terra inerts amb una densitat 1,6 t/m3, procedents d'excavació, amb codi 17 05 04 segons la Llista Europea de Residus	10,59000	€
			Altres conceptes	0,53000	€
P-19	F6A1K7ZZ	m	Tancament perimetral provisional de les plantacions amb amb reixat d'acer d'1 m d'alçària format per panells de 2.5 x 1 m amb malla amb plecs horitzontals electrosoldada de 50x100 mm i 4 mm de gruix, fixats mecànicament a suports verticals de tub de secció circular de diàmetre 50 mm i 1,5 mm de gruix, situats als extrems de cada panell, amb acabat galvanitzat i plastificat, col·locat ancorat a l'obra i fins a la implantació de l'arbustiva.	37,54	€
	B0715000	kg	Morter polimèric de ciment amb resines sintètiques i fibres	2,11720	€
	B6A1K7A0	m	Reixat d'acer d'1 m d'alçària format per panells de 2.5 x 1 m amb malla amb plecs horitzontals electrosoldada de 50x100 mm i 4 mm de gruix,, fixats mecànicament a suports verticals de tub de secció circular de diàmetre 50 mm i 1,5 mm de gruix, situats cada 2,5 m als extrems de cada panell, amb acabat galvanitzat i plastificat	20,93000	€
			Altres conceptes	14,49280	€
P-20	F931R01J	m3	Base de tot-u artificial procedent de granulats reciclats de formigó, amb estesa i piconatge del material al 98% del PM	38,20	€
	B037R000	m3	Tot-u artificial procedent de granulats reciclats de formigó	26,61100	€
	B0111000	m3	Aigua	0,11600	€
			Altres conceptes	11,47300	€
P-21	F9365H11	m3	Base de formigó (CE, EHE) formigó HM-20/B / 20 / I de consistència tova, grandària màxima del granulat 20 mm, amb >= 200 kg/m3 de ciment, apte per a classe d'exposició I, abocat des de camió amb estesa i vibratge manual, amb acabat reglejat	128,57	€
	B064300B	m3	Formigó HM-20/B / 20 / I de consistència tova, grandària màxima del granulat 20 mm, amb >= 200 kg/m3 de ciment, apte per a classe d'exposició I	104,18100	€
			Altres conceptes	24,38900	€

QUADRE DE PREUS NÚMERO 2

NÚMERO	CODI	UA	DESCRIPCIÓ	PREU	
P-22	F967WO4N	m	Peça recta de formigó per a vorades model tauló, doble capa per a vianants 20x8 cm, de classe climàtica B, classe resistent a l'abrasió H i classe resistent a flexió S (R-3,5 MPa) segons UNE-EN 1340, col·locada sobre base de formigó HM-20 de 10 a 20 cm d'alçària, i rejuntat amb morter per a ram de paleta	35,07	€
	B962-IXGB	m	Peça recta de formigó per a vorades model tauló, doble capa per a vianants 20x8 cm, de classe climàtica B, classe resistent a l'abrasió H i classe resistent a flexió S (R-3,5 MPa) segons UNE-EN 1340	6,28950	€
	B064300B	m3	Formigó HM-20/B / 20 / I de consistència tova, grandària màxima del granulat 20 mm, amb >= 200 kg/m3 de ciment, apte per a classe d'exposició I	7,31251	€
	B0710250	t	Morter per a ram de paleta, classe M 5 (5 N/mm2), a granel, de designació (G) segons norma UNE-EN 998-2	0,09303	€
			Altres conceptes	21,37496	€
P-23	F96AU02Z	m	Vorada d'acer galvanitzat, recta i corba, de 10 mm de gruix i 250 mm d'alçària, inclosos els elements metàl·lics d'ancoratge soldats a la xapa, col·locada sobre base de formigó de resistència a compressió 20 N/mm2.	46,51	€
	B064300B	m3	Formigó HM-20/B / 20 / I de consistència tova, grandària màxima del granulat 20 mm, amb >= 200 kg/m3 de ciment, apte per a classe d'exposició I	4,46490	€
	B96AUG10	m	Vorada recta d'acer galvanitzat, de 10 mm de gruix i 200 mm d'alçària, inclosos els elements metàl·lics d'ancoratge soldats a la xapa	30,72300	€
			Altres conceptes	11,32210	€
P-24	F9B4UA6Z	m2	Paviment de pedra granítica igual a l'existent, de 80 mm de gruix, segons especejament actual, col·locat amb morter 1:6	190,16	€
	B0G1UC0Z	m2	Paviment de pedra granítica, de 80mm de gruix, igual a l'existent	140,27040	€
			Altres conceptes	49,88960	€
P-25	F9G117BZ	m2	Paviment de formigó HA-30/P/10/I+E, de 10cm de gruix, amb estesa i vibratge mecànic, malla electrosoldada d'acer B500T 10x 10 cm i 6 mm de D, amb acabat fratasat amb remolinador mecànic afegint 7kg/m2 de pols de quars de color, igual a l'existent, inclòs transport interior.	45,22	€
	B9GZ1200	t	Pols de quars color	0,98588	€
	B065C36C	m3	Formigó HA-30/P / 10 / I + E de consistència plàstica, grandària màxima del granulat 10 mm, amb >= 300 kg/m3 de ciment, apte per a classe d'exposició I + E	17,37875	€
	B0B34134	m2	Malla electrosoldada de barres corrugades d'acer ME 15x15 cm D:6-6 mm 6x2,2 m B500T UNE-EN 10080	3,43200	€
	B0B34121	m2	Malla electrosoldada de barres corrugades d'acer ME 10x10 cm D:3-3 mm 6x2,2 m B500T UNE-EN 10080	2,00400	€
	B0A14200	kg	Filferro recuit 1,3 mm	0,04379	€
			Altres conceptes	21,37558	€
P-26	F9G117CZ	m2	Paviment de formigó HM-20, de 10cm de gruix, amb estesa i vibratge mecànic, colorejat de color negre i amb acabat fratasat amb remolinador mecànic, igual a l'existent, inclòs transport interior.	33,75	€
	B064300B	m3	Formigó HM-20/B / 20 / I de consistència tova, grandària màxima del granulat 20 mm, amb >= 200 kg/m3 de ciment, apte per a classe d'exposició I	12,40250	€
	B0818120	kg	Colorant en pols per a formigó	2,53800	€
			Altres conceptes	18,80950	€
P-27	F9GZ2524	m	Tall amb serra de disc en paviment de formigó per a formació de junt de retracció de 6 a 8 mm d'amplària i fondària >= 4 cm	10,02	€
			Altres conceptes	10,02000	€
P-28	FAA91TOP	u	Realització del Topogràfic de l'Obra Acabada segons el Plec d'especificacions tècniques per al manteniment de la cartografia municipal topogràfica 3D de l'Ajuntament de Barcelona, redacció de l'informe i lliurament del mateix	600,00	€

QUADRE DE PREUS NÚMERO 2

NÚMERO	CODI	UA	DESCRIPCIÓ	PREU	
			Sense descomposició	600,00000	€
P-29	FBB42100	u	Actualització i gestió d'inventaris del Departament d'Espai Urbà (incloent pavimentació, senyalització, mobiliari urbà, semàfors i transport vertical) d'acord amb els criteris dels plecs tècnics corresponents i la base cartogràfica.	525,00	€
	B090UZZ	u	Actualització i gestió d'inventaris del Departament d'Espai Urbà (incloent pavimentació, senyalització, mobiliari urbà, semàfors i transport vertical) d'acord amb els criteris dels plecs tècnics corresponents i la base cartogràfica.	500,00000	€
			Altres conceptes	25,00000	€
P-30	FD5A5H05	m	Drenatge amb tub circular perforat de polietilè d'alta densitat de 250 mm d'i reblert amb material filtrant fins a 50 cm per sobre del dren	40,84	€
	BD5B1M00	m	Tub circular perforat de polietilè d'alta densitat de 250 mm de	6,09000	€
	B0330020	t	Grava de pedrera, per a drens	13,28800	€
			Altres conceptes	21,46200	€
P-31	FDDZUSZW	u	Connexió a xarxa existent, tot segons especificacions de DF.	196,69	€
			Altres conceptes	196,69000	€
P-32	FDG5Y1B1	m	Canalització amb 1 tub corbable corrugat de polietilè de 90 mm de diàmetre nominal, de doble capa, i dau de recobriment de 30x20 cm amb formigó HNE-20/P/20, fil guia a cada tub, part proporcional d'accessoris d'unió, separadors i obturadors i banda de senyalització.	10,75	€
	BDGZFN50	m	Fil guia per a conductes de canalitzacions de serveis, de nylon, de 5 mm de gruix	0,18360	€
	BDGZB610	m	Banda contínua de senyalització per a canalitzacions soterrades, de 30 cm d'amplària, de polipropilè	0,31620	€
	BDGZP900	u	Part proporcional de separadors, conectors i obturadors de canalitzacions de serveis de 90 mm de diàmetre nominal	0,33330	€
	BG22TH10	m	Tub corbable corrugat de polietilè, de doble capa, llisa la interior i corrugada l'exterior, de 90 mm de diàmetre nominal, aïllant i no propagador de la flama, resistència a l'impacte de 20 J, resistència a compressió de 450 N, per a canalitzacions soterrades	2,92950	€
	B06NN232	m3	Formigó d'ús no estructural HNE-20/P/20, de resistència a compressió 20 N/mm2, consistència plàstica i grandària màxima del granulat 20 mm	5,59320	€
			Altres conceptes	1,39420	€
P-33	FDG5Y1D1	m	Canalització amb 1 tub corbable corrugat de polietilè de 125 mm de diàmetre nominal, de doble capa, i dau de recobriment de 30x20 cm amb formigó HNE-20/P/20, fil guia a cada tub, part proporcional d'accessoris d'unió, separadors i obturadors	13,74	€
	B06NN232	m3	Formigó d'ús no estructural HNE-20/P/20, de resistència a compressió 20 N/mm2, consistència plàstica i grandària màxima del granulat 20 mm	5,59320	€
	BDGZB610	m	Banda contínua de senyalització per a canalitzacions soterrades, de 30 cm d'amplària, de polipropilè	0,31620	€
	BDGZFN50	m	Fil guia per a conductes de canalitzacions de serveis, de nylon, de 5 mm de gruix	0,18360	€
	BDGZPB00	u	Part proporcional de separadors, conectors i obturadors de canalitzacions de serveis de 125 mm de diàmetre nominal	0,32320	€
	BG22TL10	m	Tub corbable corrugat de polietilè, de doble capa, llisa la interior i corrugada l'exterior, de 125 mm de diàmetre nominal, aïllant i no propagador de la flama, resistència a l'impacte de 28 J, resistència a compressió de 450 N, per a canalitzacions soterrades	4,90350	€
			Altres conceptes	2,42030	€
P-34	FDK282GA	u	Pericó de registre de fàbrica de maó de 60x60x60 cm, per a instal·lacions de serveis, amb parets de 15 cm de gruix de maó calat de 290x140x100 mm, arrebossada i lliscada interiorment amb morter de ciment amb una proporció en volum 1:8, sobre solera maó calat de 100 mm de gruix i reblert lateral amb terra de la mateixa excavació	176,26	€
	B0111000	m3	Aigua	0,00464	€

QUADRE DE PREUS NÚMERO 2

NÚMERO	CODI	UA	DESCRIPCIÓ	PREU	
	B0512401	t	Ciment pòrtland amb filler calcari CEM II/B-L 32,5 R segons UNE-EN 197-1, en sacs	0,69565	€
	B0F1K2A1	u	Maó calat R-25, de 290x140x100 mm, per a revestir, categoria I, HD, segons la norma UNE-EN 771-1	20,28594	€
			Altres conceptes	155,27377	€
P-35	FDKZHJBY	u	Bastiment i tapa quadrada de fosa dúctil, per a pericó de serveis de 600x600 mm i classe C250, tot segons indicacions de la DT, plecs i indicacions dels REP's.	170,77	€
	BDKZHJZZ	u	Bastiment quadrat i tapa quadrada de fosa dúctil per a pericó de serveis de 600x600 mm i classe C250 segons Plec del REP	135,00000	€
	B0710150	t	Morter per a ram de paleta, classe M 5 (5 N/mm2), en sacs, de designació (G) segons norma UNE-EN 998-2	0,33104	€
			Altres conceptes	35,43896	€
P-36	FFB27455	m	Tub de polietilè de designació PE 40, de 40 mm de diàmetre nominal, de 10 bar de pressió nominal, sèrie SDR 7,4, UNE-EN 12201-2, connectat a pressió, amb grau de dificultat mig, utilitzant accessoris de plàstic, i col·locat al fons de la rasa	9,45	€
	BFB27400	m	Tub de polietilè de designació PE 40, de 40 mm de diàmetre nominal, de 10 bar de pressió nominal, sèrie SDR 7,4, segons la norma UNE-EN 12201-2	1,80540	€
	BFYB2705	u	Part proporcional d'elements de muntatge per a tubs de polietilè de densitat baixa, de 40 mm de diàmetre nominal exterior, per a connectar a pressió	0,15000	€
	BFWB2705	u	Accessori per a tubs de polietilè de densitat baixa, de 40 mm de diàmetre nominal exterior, de plàstic, per a connectar a pressió	1,96200	€
			Altres conceptes	5,53260	€
P-37	FFB28455	m	Tub de polietilè de designació PE 40, de 50 mm de diàmetre nominal, de 10 bar de pressió nominal, sèrie SDR 7,4, UNE-EN 12201-2, connectat a pressió, amb grau de dificultat mig, utilitzant accessoris de plàstic, i col·locat al fons de la rasa	12,07	€
	BFYB2805	u	Part proporcional d'elements de muntatge per a tubs de polietilè de densitat baixa, de 50 mm de diàmetre nominal exterior, per a connectar a pressió	0,24000	€
	BFWB2805	u	Accessori per a tubs de polietilè de densitat baixa, de 50 mm de diàmetre nominal exterior, de plàstic, per a connectar a pressió	2,74800	€
	BFB28400	m	Tub de polietilè de designació PE 40, de 50 mm de diàmetre nominal, de 10 bar de pressió nominal, sèrie SDR 7,4, segons la norma UNE-EN 12201-2	2,78460	€
			Altres conceptes	6,29740	€
P-38	FFB2YZZU	u	Proves d'estanquitat de la xarxa de reg.	533,81	€
			Altres conceptes	533,81000	€
P-39	FG31H554	m	Cable amb conductor de coure de tensió assignada0,6/1 kV, de designació RVFV, construcció segons norma UNE 21123-2, tetrapolar, de secció 4x6 mm2, amb armadura de fleix d'acer i coberta del cable de PVC, classe de reacció al foc Eca segons la norma UNE-EN 50575, col·locat en tub	9,13	€
	BG31H550	m	Cable amb conductor de coure de tensió assignada0,6/1 kV, de designació RVFV, construcció segons norma UNE 21123-2, tetrapolar, de secció 4x6 mm2, amb armadura de fleix d'acer i coberta del cable de PVC, classe de reacció al foc Eca segons la norma UNE-EN 50575	6,15060	€
			Altres conceptes	2,97940	€
P-40	FG380902	m	Conductor de coure nu, unipolar de secció 1x35 mm2, muntat superficialment	11,48	€
	BG380900	m	Conductor de coure nu, unipolar de secció 1x35 mm2	2,72340	€
	BGW38000	u	Part proporcional d'accessoris per a conductors de coure nus	0,39000	€
			Altres conceptes	8,36660	€
P-41	FGD2322D	u	Placa de connexió a terra d'acer, quadrada (massissa), de superfície 0,3 m2, de 3 mm de gruix i soterrada	85,12	€

QUADRE DE PREUS NÚMERO 2

NÚMERO	CODI	UA	DESCRIPCIÓ	PREU	
	BGYD2000	u	Part proporcional d'elements especials per a plaques de connexió a terra	5,77000	€
	BGD23220	u	Placa de connexió a terra d'acer quadrada (massissa), de 0,3 m2 de superfície i de 3 mm de gruix	64,75000	€
			Altres conceptes	14,60000	€
P-42	FGZ1400A	u	Verificació de punt de llum instal·lat o afectat i control informàtic del mateix	12,38	€
			Altres conceptes	12,38000	€
P-43	FHM1Y51Z	u	Subministrament i instal·lació de columna tipus PLUS POST SIDE de ROURA o equivalent, de 4,00m d'alçada, amb creueta LUNA, tot segons normativa de Barcelona, inclòs aplicació de tractament tipus salican o equivalent a la base, i llumenera tipus LUNA POST SIDE de 46,8W i 3000K de ROURA o equivalent, o equivalent. Inclou caixes de fusibles, connexió i tallacircuits, terminal per a cable de coure nu de 35 mm2 i connexió a placa de terra amb cable groc/verd, muntants i cablejat interior, amb portella amb pany i clau i anella de reforç de g=6 mm, amb 4 carteles de h=15 cm. Inclòs fonamentació de formigó HM20 de 80x80 cm i 80 cm de fondària, placa base i 4 perns, tot segons plec i prescripcions d'Enllumenat, completament muntada, instal·lada i connectada.	1.682,08	€
	BG22TH10	m	Tub corbable corrugat de polietilè, de doble capa, llisa la interior i corrugada l'exterior, de 90 mm de diàmetre nominal, aïllant i no propagador de la flama, resistència a l'impacte de 20 J, resistència a compressió de 450 N, per a canalitzacions soterrades	5,58000	€
	BG3ZE110	u	Terminal per a cable de coure de 35 mm2	6,38000	€
	BHWM3000	u	Part proporcional d'accessoris per a bàculs	47,89000	€
	BHMZU010	u	Conjunt de quatre perns per a cimentació	18,85000	€
	BGDZU030	u	Sals de sulfat de sodi i magnesi	0,90000	€
	BGDZU020	u	Cartutx per a soldadura Cadweld	1,69000	€
	BG380900	m	Conductor de coure nu, unipolar de secció 1x35 mm2	6,67500	€
	BG212910	m	Tub rígid de PVC, de 32 mm de diàmetre nominal, aïllant i no propagador de la flama, amb una resistència a l'impacte de 2 J, resistència a compressió de 1250 N i una rigidesa dielèctrica de 2000 V	4,62000	€
	B064500C	m3	Formigó HM-20/P/40/I de consistència plàstica, grandària màxima del granulat 40 mm, amb >= 200 kg/m3 de ciment, apte per a classe d'exposició I	77,36000	€
	BHM1Z510	u	Columna tipus PLUS POST SIDE de ROURA o equivalent, de 4,00m d'alçada, amb creueta LUNA, tot segons normativa de Barcelona, inclòs aplicació de tractament tipus salican o equivalent a la base, i llumenera tipus LUNA POST SIDE 3000K de 46,8W de ROURA o equivalent. Inclou portella amb pany i clau i anella de reforç de g=6 mm, amb 4 carteles de h=15 cm i 4 perns M18x450, tot segons plec i prescripcions d'Enllumenat.	1.298,65000	€
	BG46U010	u	Caixa de connexions i tallacircuits per a una o dues lampades	26,70000	€
			Altres conceptes	186,78500	€
P-44	FHM3CCEX	u	Tramitació i elaboració de documentació per donar d'alta la instal·lació del centre de comandament al Sistema Centralitzat	113,16	€
			Altres conceptes	113,16000	€
P-45	FHMZU0Z3	u	Tractament específic per a protecció contra adhesius i antigraffitis, fins a una alçària de 2m (incloent el tractament de la base), realitzat in situ amb la columna instal·lada, inclòs preparació de la superfície a pintar i condicionament superficial del suport, aplicació d'una capa antioxidant, tipus NR2000 o equivalent, aplicació de la capa de color, o deixar com a color base el galvanitzat i aplicació de dues capes pel tractament conjunt antiadherència i antigraffitii, una capa principal més enduridor, i una altre capa d'acabat transparent o amb color, bicomponent, principal més enduridor	100,35	€
	BHMZU002	m2	Aplicació d'una imprimació bicomponent, més una capa de protecció bicomponent	72,73600	€
			Altres conceptes	27,61400	€
P-46	FJM3UZ10	u	Vàlvula de rentat per a purgat o drentage de les canonades de degoteig, automàtica, col·locada als punts més baixos en arqueta (de vàlvula manaul de ràcord pla de rentat)	62,24	€

QUADRE DE PREUS NÚMERO 2

NÚMERO	CODI	UA	DESCRIPCIÓ	PREU	
	BJSZUR10	u	Vàlvula antisifó o de rentat per a purgat o rentat de les canonades de degoteig	10,41000	€
			Altres conceptes	51,83000	€
P-47	FJS5383Z	m2	Reg per degoteig amb tub de polietilè de densitat baixa de 4 bar de 16 mm de diàmetre exterior, amb gotejadors interlinia integrats dins del tub i autocompensats per a un cabal de 2-3 l/h, amb una separació entre gotejadors de 30 cm, tot segons prescripcions de Parcs i Jardins, col.locat al fons de la rasa, inclòs excavació i reblert de rasa així com la part proporcional de peces especials i connexió a la xarxa.	16,24	€
	BFYB2305	u	Part proporcional d'elements de muntatge per a tubs de polietilè de densitat baixa, de 16 mm de diàmetre nominal exterior, per a connectar a pressió	0,10000	€
	BJS51630	m	Tub per a reg per degoteig de 16 mm de diàmetre, amb degoters autocompensats integrats cada 33 cm	8,95000	€
			Altres conceptes	7,19000	€
P-48	FJS5A6ZZ	u	Anell obert de canonada de PE16 o 17mm (de diàmetre exterior) i 4bar de pressió nominal, amb degotadors auto-compensats integrats que en conjunt proporcionin un cabal aproximat de25 l/arbre/hora, amb 11 degotadors de 2,3l/h, amb una separació entre degotadors cada 33 cm (inclòs increment necessari de longitud de canonada per a aconseguir el cabal indicat), amb el tub introduït dins d'un tub corrugat perforat de 50 mm de diàmetre, soterrat 10 cm, amb l'obertura i el tancament de la rasa inclosos.	20,78	€
	BJS516ZZ	m	Anell obert de canonada de PE16 o 17mm (de diàmetre exterior) i 4bar de pressió nominal, amb degotadors auto-compensats integrats que en conjunt proporcionin un cabal aproximat de25 l/arbre/hora, amb 7 degotadors de 3,5l/h, o amb 11 degotadors de 2,3l/h, amb una separació entre degotadors cada 30 cm (o cada 33 o 40cm, inclòs increment necessari de longitud de canonada per a aconseguir el cabal indicat).	4,95600	€
	BFYB2305	u	Part proporcional d'elements de muntatge per a tubs de polietilè de densitat baixa, de 16 mm de diàmetre nominal exterior, per a connectar a pressió	0,02400	€
	BD5A2600	m	Tub circular ranurat de paret simple de PVC i 50 mm de diàmetre	6,46800	€
			Altres conceptes	9,33200	€
P-49	FPA90AMB	u	Gestió de residus d'obra nova. part proporcional de certificats de gestió de residus i factures acreditatives de despeses complementàries, segons Memòria Ambiental	283,73	€
			Sense descomposició	283,73000	€
P-50	FQ11ZB1Z	u	Desmuntatge i aplec de cadira de llargària 0,60 m i col·locació a nova ubicació, inclòs neteja i pintat si és necessari, fixada mecànicament al paviment	131,97	€
			Altres conceptes	131,97000	€
P-51	FQ11ZB21	u	Conjunt format per dos bancs HARPO sense raspatller de 175cm de longitud i una taula HARPO de 175cm de longitud i 82cm d'ample, d'URBIDERMIS o equivalent, formant conjunt de picnic, amb llistons de fusta tropical FSC i estructura de fosa d'alumini, amb fusta certificada FSC 100% i tractament protector fungicida, insecticida i hidrofugant, fixats mecànicament al paviment	3.890,01	€
	BQ11YBZ1	u	Banc HARPO sense raspatller de 175cm de longitud de Santa&Cole o equivalent, amb llistons de fusta tropical FSC i estructura de fosa d'alumini, amb fusta certificada FSC 100% i tractament protector fungicida, insecticida i hidrofugant.	1.350,00000	€
	BQ11YBZ2	u	Taula HARPO de 175cm de Santa&Cole o equivalent, amb llistons de fusta tropical FSC i estructura de fosa d'alumini, amb fusta certificada FSC 100% i tractament protector fungicida, insecticida i hidrofugant.	2.020,00000	€
			Altres conceptes	520,01000	€
P-52	FQBAY010	u	Protecció d'arbres amb elements de fusta de 1,2 a 1,8 m d'alçària	35,04	€
	BR82Y010	u	Element de fusta d'1,2 a 1,8 m d'alçària, per a protecció d'arbres	29,24000	€
			Altres conceptes	5,80000	€
P-53	FR3P2112	m3	Terra vegetal de jardineria de categoria alta, amb una conductivitat elèctrica menor de 0,8 dS/m, segons NTJ 07A, subministrada a granel i escampada amb retroexcavadora petita i mitjans manuals	64,91	€

QUADRE DE PREUS NÚMERO 2

NÚMERO	CODI	UA	DESCRIPCIÓ	PREU	
	BR3P2110	m3	Terra vegetal de jardineria de categoria alta, amb una conductivitat elèctrica menor de 0,8 dS/m, segons NTJ 07A, subministrada a granel	49,69965	€
			Altres conceptes	15,21035	€
P-54	FR3P860Z	m3	Ull de perdiu, subministrada a granel i escampada amb retroexcavadora mitjana	40,31	€
	B0361000	t	Ull de perdiu 3 a 7 mm	29,65463	€
			Altres conceptes	10,65537	€
P-55	FR3P91A9	m3	Grava de pedrera de pedra calcària de 3 a 6 mm, subministrada a granel i escampada amb retroexcavadora mitjana	54,02	€
	B0331C00	t	Grava de pedrera de pedra calcària, de 3 a 6 mm	43,81020	€
			Altres conceptes	10,20980	€
P-56	FR3PY010	m3	Aportació i estesa de terra adobada i garbellada, de textura franc-sorrenca, amb un contingut mínim de matèria orgànica d'un 3%, i amb les característiques descrites per a la terra de jardineria segons l'apartat 5.3 de la NTJ 08G, prèvia acceptació d'una mostra significativa per part de la D.F.	37,66	€
	BR3PY001	m3	Terra adobada i garbellada, de textura franc-sorrenca, amb un contingut mínim de matèria orgànica d'un 3%, i amb les característiques descrites per a la terra de jardineria segons l'apartat 5.3 de la NTJ 08G	31,58000	€
			Altres conceptes	6,08000	€
P-57	FR3SE45Z	m2	Encoixinament amb triturat de poda i de 10cm de gruix com a mínim.	8,68	€
	BR3PE450	m3	Escorça de pi de 30 a 50 mm, subministrada en sacs de 0,8 m3	6,71300	€
			Altres conceptes	1,96700	€
P-58	FR41522A	u	Subministrament d'Albizia julibrissin de perímetre de 16 a 18 cm, amb pa de terra de diàmetre mínim 51 cm i profunditat mínima 35,7 cm segons fórmules NTJ	130,47	€
	BR41522A	u	Albizia julibrissin de perímetre de 16 a 18 cm, amb pa de terra de diàmetre mínim 51 cm i profunditat mínima 35,7 cm segons fórmules NTJ	124,26000	€
			Altres conceptes	6,21000	€
P-59	FR41E43Z	u	Subministrament de Casuarina Cunninghamiana de perímetre de 16 a 18 cm, amb pa de terra de diàmetre mínim 82,5 cm i profunditat mínima 57,75 cm segons fórmules NTJ	180,10	€
	BR41EEZZ	u	Casuarina Cunninghamiana de perímetre de 16 a 18 cm, amb pa de terra de diàmetre mínim 82,5 cm i profunditat mínima 57,75 cm segons fórmules NTJ	171,52000	€
			Altres conceptes	8,58000	€
P-60	FR43942B	u	Subministrament de Jacaranda mimosifolia de perímetre de 18 a 20 cm, amb pa de terra de diàmetre mínim 57 cm i profunditat mínima 39,9 cm segons fórmules NTJ	145,05	€
	BR43942B	u	Jacaranda mimosifolia de perímetre de 18 a 20 cm, amb pa de terra de diàmetre mínim 57 cm i profunditat mínima 39,9 cm segons fórmules NTJ	138,14000	€
			Altres conceptes	6,91000	€
P-61	FR4GD855	u	Subministrament de Photinia fraseri (x) Red Robin d'alçària de 50 a 60 cm, en contenidor de 5 l	10,22	€
	BR4GD855	u	Photinia fraseri (x) Red Robin d'alçària de 50 a 60 cm, en contenidor de 5 l	9,73000	€
			Altres conceptes	0,49000	€
P-62	FR4JHM51	u	Subministrament de Viburnum tinus en contenidor de 5 l	7,85	€
	BR4JHM51	u	Viburnum tinus en contenidor de 5 l	7,48000	€
			Altres conceptes	0,37000	€
P-63	FR61236Z	u	Plantació d'arbre planifoli amb pa de terra o contenidor, de 18 a 25 cm de perímetre de tronc a 1 m d'alçària (a partir del coll de l'arrel), excavació de clot de plantació de 120x120x80 cm amb mitjans manuals i mecànics, reblert del clot amb els substrats de jardineria i primer reg	85,40	€

QUADRE DE PREUS NÚMERO 2

NÚMERO	CODI	UA	DESCRIPCIÓ	PREU	
	B0111000	m3	Aigua	0,53453	€
			Altres conceptes	84,86547	€
P-64	FR662331	u	Plantació d'arbust o arbre de petit format en contenidor de 3 a 5 l en obres d'urbanització, excavació de clot de plantació de 40x40x30 cm amb mitjans manuals, en un pendent inferior al 35 %, reblert del clot amb terra de l'excavació i primer reg	9,88	€
	B0111000	m3	Aigua	0,02227	€
			Altres conceptes	9,85773	€
P-65	FRE61300	u	Manteniment de la nova jardineria, inclòs reg amb cuba en cas que sigui necessari i manteniment de la xarxa de reg, segons Pla de Manteniment aprovat i indicacions dels serveis tècnics d'Espais Verds, i la DF, durant el període de garantia (1 any). S'inclou la neteja d'escocells i la redacció d'informes mensuals de seguiment d'acord amb la freqüència necessària establerta per a mantenir l'espai en condicions òptimes.	3.979,47	€
			Altres conceptes	3.979,47000	€
P-66	FRE6130Z	u	Manteniment de la nova xarxa de reg d'acord amb el Pla de Manteniment aprovat i indicacions dels serveis tècnics d'Espais Verds, i la DF, durant el període de garantia (1 any). S'inclou la revisió de la xarxa de reg i la reposició dels elements escaients.	1.136,99	€
			Altres conceptes	1.136,99000	€
P-67	FRG11ME36	u	Fabricació, subministrament i col·locació sobre base de formigó de 300x200mm de senyal de dimensions 320x320 amb l'adhesiu pictograma igual a l'existent o segons REP. S'inclou els materials i mà d'obra necessària perl correcte ancoratge de la senyal. Inclòs suport, cargoleria i totes les especificacions i accessoris per deixar la unitat totalment acabada segons el manual d'estils de Parcs i Jardins de Barcelona.	350,28	€
	BBLZM110	u	Senyal de 320x320cm segons Parcs i Jardins	320,00000	€
			Altres conceptes	30,28000	€
P-68	FRZ22A33	u	Aspratge doble d'arbre mitjançant 2 rolls de fusta de pi tractada en autoclau de secció circular, de 10 cm de diàmetre i 3 m de llargària, clavat al fons del forat de plantació 30 cm, i amb 2 abraçadores regulables de goma o cautxú	47,24	€
	BRZ22510	u	Abraçadora regulable de goma o cautxú per a aspratges	0,92000	€
	BRZ21A30	u	Estaca de fusta de pi tractada en autoclau, de secció circular, de 10 cm de diàmetre i 3 m de llargària	22,82000	€
			Altres conceptes	23,50000	€
P-69	FZX0GE2L	u	Redacció de la memòria de legalització de l'enllumenat públic	530,46	€
			Altres conceptes	530,46000	€
P-70	FZX0QMEX	u	Acondicionament del quadre d'enllumenat existent, pintat del quadre amb pintura contra pintades i enganxines i adequació de la bancada si esdevé necessari, així com la incorporació de protector contra sobretensions transitori i permanent, tot segons indicacions de la DF i del REP.	394,44	€
			Altres conceptes	394,44000	€
P-71	FZX0QMFX	u	Connexió a la xarxa o canalització d'enllumenat existent	262,79	€
			Altres conceptes	262,79000	€
P-72	G711EF66	m2	Membrana per a impermeabilització de cobertes PA-8 segons UNE 104402 de 5,9 kg/m2 de dues làmines de betum asfàltic modificat LBM (SBS)-30-FV amb armadura de feltre de fibra de vidre de 50 g/m2, adherides en calent, prèvia imprimació	51,04	€
	B7Z24000	kg	Emulsió bituminosa, tipus ED	0,37200	€
	B711Q060	m2	Làmina de betum modificat amb elastòmer, no protegida, LBM (SBS) 30-FV amb armadura de feltre de fibra de vidre de 50 g/m2	25,56400	€
			Altres conceptes	25,10400	€
P-73	G7882202	m2	Impermeabilització de parament amb emulsió bituminosa per a impermeabilització tipus EB amb una dotació de <= 2 kg/m2 aplicada en dues capes	14,04	€

QUADRE DE PREUS NÚMERO 2

NÚMERO	CODI	UA	DESCRIPCIÓ	PREU	
	B7Z22000	kg	Emulsió bituminosa, tipus EB	4,26800	€
			Altres conceptes	9,77200	€
P-74	K898MHN0	m2	Pintat de parament exterior amb pintura al dissolvent de resines de pliolite, amb una capa d'imprimació fixadora i 2 capes d'acabat llis	10,24	€
	B89Z5000	kg	Pintura al dissolvent de resines de pliolite	3,93557	€
	B8ZAR000	kg	Imprimació fixadora de resines sintètiques	2,21850	€
			Altres conceptes	4,08593	€

Barcelona, desembre de 2024
Els redactors,

Sonia Martín Rodríguez
Eng.Camins, Canals i Ports (19919)

Amanda Pérez Gómez
Eng.Tèc.Obres Públiques (12764)

Pressupostos Parcials

PRESSUPOST

Obra	01	Pressupost BEATRIU PINÓS
Capítol	01	Operacions prèvies i enderrocs

NUM.	CODI	UA	DESCRIPCIÓ	PREU	AMIDAMENT	IMPORT
1	F21Q25R1	u	Desmuntatge de paperera ancorada al terra, enderroc de daus de formigó, i càrrega manual i mecànica de la runa sobre camió o contenidor, aplec i posterior col·locació a nova ubicació o trasllat a magatzem municipal, tot segons indicacions de la DF i REP. (P - 9)	34,71	2,000	69,42
2	FQ11ZB1Z	u	Desmuntatge i aplec de cadira de llargària 0,60 m i col·locació a nova ubicació, inclòs neteja i pintat si és necessari, fixada mecànicament al paviment (P - 50)	131,97	1,000	131,97
3	F219FFC0	m	Tall en paviment de formigó de 15 cm de fondària com a mínim amb màquina tallajunts amb disc de diamant per a paviment, per a delimitar la zona a demolir (P - 8)	10,02	35,000	350,70
4	F21913Z5	m	Demolició de vorada col·locada sobre formigó, amb mitjans mecànics i manuals i càrrega manual i mecànica de runa sobre camió o contenidor, inclòs transport intern intermedi. (P - 3)	8,79	12,000	105,48
5	F219CC1Z	m2	Enderroc de vorera de formigó, de fins a 20 cm de gruix, amb mitjans manuals i mecànics i càrrega de runa sobre camió o contenidor, inclòs transport intern intermedi. (P - 6)	29,39	7,200	211,61
6	F2194U2Z	m2	Enderroc de paviment de peces de pedra natural i llosa de formigó, de fins a 20 cm de gruix, amb mitjans manuals i mecànics i càrrega de runa sobre camió o contenidor, inclòs transport intern intermedi. (P - 4)	35,12	24,000	842,88
7	F219CCRZ	m2	Enderroc de llosa de la nau, de fins a 20 cm de gruix, amb mitjans manuals i mecànics i càrrega de runa sobre camió o contenidor, inclòs transport intern intermedi. (P - 7)	23,73	335,000	7.949,55
8	F2194U3Z	m2	Enderroc de paviment de formigó armat, de fins a 10 cm de gruix, amb mitjans manuals i mecànics i càrrega de runa sobre camió o contenidor, inclòs transport intern intermedi. (P - 5)	29,21	50,000	1.460,50
9	F221C4ZZ	m3	Excavació per a rebaix en terreny compacte (SPT 20-50), realitzada amb mitjans manuals i mecànics i càrrega sobre camió o contenidor, inclòs transport intern intermedi. (P - 10)	19,95	273,500	5.456,33
10	F227T0ZF	m2	Repàs, anivellament i piconatge de caixa de paviment, amb compactació del 95% PM (P - 12)	2,15	95,000	204,25
11	G7882202	m2	Impermeabilització de parament amb emulsió bituminosa per a impermeabilització tipus EB amb una dotació de <= 2 kg/m2 aplicada en dues capes (P - 73)	14,04	60,000	842,40
12	G711EF66	m2	Membrana per a impermeabilització de cobertes PA-8 segons UNE 104402 de 5,9 kg/m2 de dues làmines de betum asfàltic modificat LBM (SBS)-30-FV amb armadura de feltre de fibra de vidre de 50 g/m2, adherides en calent, prèvia imprimació (P - 72)	51,04	70,000	3.572,80

TOTAL Capítol 01.01 21.197,89

Obra	01	Pressupost BEATRIU PINÓS
Capítol	02	Pavimentació

NUM.	CODI	UA	DESCRIPCIÓ	PREU	AMIDAMENT	IMPORT
1	F931R01J	m3	Base de tot-u artificial procedent de granulats reciclats de formigó, amb estesa i piconatge del material al 98% del PM (P - 20)	38,20	23,000	878,60
2	F9365H11	m3	Base de formigó (CE, EHE) formigó HM-20/B / 20 / I de consistència tova, grandària màxima del granulat 20 mm, amb >= 200 kg/m3 de ciment, apte per a classe d'exposició I, abocat des de camió amb estesa i vibratge manual, amb acabat reglejat (P - 21)	128,57	2,550	327,85
3	F96AU02Z	m	Vorada d'acer galvanitzat, recta i corba, de 10 mm de gruix i 250 mm d'alçària, inclosos els elements metàl·lics d'ancoratge soldats a la xapa, col·locada sobre base de formigó de resistència a compressió 20 N/mm2. (P - 23)	46,51	16,800	781,37

PRESSUPOST

4	F967WO4N	m	Peça recta de formigó per a vorades model tauló, doble capa per a vianants 20x8 cm, de classe climàtica B, classe resistent a l'abrasió H i classe resistent a flexió S (R-3,5 MPa) segons UNE-EN 1340, col·locada sobre base de formigó HM-20 de 10 a 20 cm d'alçària, i rejuntat amb morter per a ram de paleta (P - 22)	35,07	50,000	1.753,50
5	F9B4UA6Z	m2	Paviment de pedra granítica igual a l'existent, de 80 mm de gruix, segons especejament actual, col·locat amb morter 1:6 (P - 24)	190,16	17,000	3.232,72
6	F9GZ2524	m	Tall amb serra de disc en paviment de formigó per a formació de junt de retracció de 6 a 8 mm d'amplària i fondària >= 4 cm (P - 27)	10,02	55,000	551,10
7	F9G117BZ	m2	Paviment de formigó HA-30/P/10/I+E, de 10cm de gruix, amb estesa i vibratge mecànic, malla electrosoldada d'acer B500T 10x 10 cm i 6 mm de D, amb acabat fratasat amb remolinador mecànic afegint 7kg/m2 de pols de quars de color, igual a l'existent, inclòs transport interior. (P - 25)	45,22	120,000	5.426,40
8	F9G117CZ	m2	Paviment de formigó HM-20, de 10cm de gruix, amb estesa i vibratge mecànic, colorejat de color negre i amb acabat fratasat amb remolinador mecànic, igual a l'existent, inclòs transport interior. (P - 26)	33,75	20,000	675,00

TOTAL Capítol 01.02 13.626,54

Obra	01	Pressupost BEATRIU PINÓS
Capítol	03	Instal·lacions
Subcapítol	01	Tub dren

NUM.	CODI	UA	DESCRIPCIÓ	PREU	AMIDAMENT	IMPORT
1	F169Y010	u	Cala manual d'1x1 m per a localització de serveis a l'inici de l'obra, amb enderroc de paviment i excavació de terres fins a localització de serveis a una fondària màxima d'1,30 m, amb càrrega de materials sobre camió o contenidor (P - 2)	144,92	2,000	289,84
2	F222Y010	m3	Excavació de rasa i pou, en presència d'arrels i de serveis, fins a 2 m de fondària, en qualsevol tipus de terreny, realitzada amb mitjans manuals i suport de retroexcavadora, i càrrega sobre camió o contenidor, inclòs transport interior. (P - 11)	31,86	18,000	573,48
3	F228A10F	m3	Rebliment i piconatge de rasa d'amplària més de 0,6 i fins a 1,5 m, amb material tolerable de la pròpia excavació, en tongades de gruix de fins a 25 cm, utilitzant picó vibrant, amb compactació del 95% PM (P - 14)	16,50	9,000	148,50
4	FD5A5H05	m	Drenatge amb tub circular perforat de polietilè d'alta densitat de 250 mm d'i reblert amb material filtrant fins a 50 cm per sobre del dren (P - 30)	40,84	30,000	1.225,20
5	FDDZUSZW	u	Connexió a xarxa existent, tot segons especificacions de DF. (P - 31)	196,69	1,000	196,69
6	XPA0DRE0	pa	Partida alçada a justificar per a revisió i adequació de la xarxa de drenatge existent prèvia connexió del nou dren. (P - 0)	2.000,00	1,000	2.000,00

TOTAL Subcapítol 01.03.01 4.433,71

Obra	01	Pressupost BEATRIU PINÓS
Capítol	03	Instal·lacions
Subcapítol	02	Reg

NUM.	CODI	UA	DESCRIPCIÓ	PREU	AMIDAMENT	IMPORT
1	F169Y010	u	Cala manual d'1x1 m per a localització de serveis a l'inici de l'obra, amb enderroc de paviment i excavació de terres fins a localització de serveis a una fondària màxima d'1,30 m, amb càrrega de materials sobre camió o contenidor (P - 2)	144,92	2,000	289,84
2	FFB2YZZU	u	Proves d'estanquitat de la xarxa de reg. (P - 38)	533,81	1,000	533,81
3	FRE6130Z	u	Manteniment de la nova xarxa de reg d'acord amb el Pla de Manteniment aprovat i indicacions dels serveis tècnics d'Espais Verds, i la DF, durant el període de garantia (1 any). S'inclou la revisió de la	1.136,99	1,000	1.136,99

PRESSUPOST

			xarxa de reg i la reposició dels elements escaients. (P - 66)			
4	FDKZHJBY	u	Bastiment i tapa quadrada de fosa dúctil, per a pericó de serveis de 600x600 mm i classe C250, tot segons indicacions de la DT, plecs i indicacions dels REP's. (P - 35)	170,77	4,000	683,08
5	FDK282GA	u	Pericó de registre de fàbrica de maó de 60x60x60 cm, per a instal·lacions de serveis, amb parets de 15 cm de gruix de maó calat de 290x140x100 mm, arrebossada i lliscada interiorment amb morter de ciment amb una proporció en volum 1:8, sobre solera maó calat de 100 mm de gruix i reblert lateral amb terra de la mateixa excavació (P - 34)	176,26	1,000	176,26
6	FJS5A6ZZ	u	Anell obert de canonada de PE16 o 17mm (de diàmetre exterior) i 4bar de pressió nominal, amb degotadors auto-compensats integrats que en conjunt proporcionin un cabal aproximat de25 l/arbre/hora, amb 11 degotadors de 2,3l/h, amb una separació entre degotadors cada 33 cm (inclòs increment necessari de longitud de canonada per a aconseguir el cabal indicat), amb el tub introduït dins d'un tub corrugat perforat de 50 mm de diàmetre, soterrat 10 cm, amb l'obertura i el tancament de la rasa inclosos. (P - 48)	20,78	12,000	249,36
7	FJM3UZ10	u	Vàlvula de rentat per a purgat o drentage de les canonades de degoteig, automàtica, col·locada als punts més baixos en arqueta (de vàlvula manaul de ràcord pla de rentat) (P - 46)	62,24	1,000	62,24
8	FFB28455	m	Tub de polietilè de designació PE 40, de 50 mm de diàmetre nominal, de 10 bar de pressió nominal, sèrie SDR 7,4, UNE-EN 12201-2, connectat a pressió, amb grau de dificultat mig, utilitzant accessoris de plàstic, i col·locat al fons de la rasa (P - 37)	12,07	20,000	241,40
9	FFB27455	m	Tub de polietilè de designació PE 40, de 40 mm de diàmetre nominal, de 10 bar de pressió nominal, sèrie SDR 7,4, UNE-EN 12201-2, connectat a pressió, amb grau de dificultat mig, utilitzant accessoris de plàstic, i col·locat al fons de la rasa (P - 36)	9,45	60,000	567,00
10	F222Y010	m3	Excavació de rasa i pou, en presència d'arrels i de serveis, fins a 2 m de fondària, en qualsevol tipus de terreny, realitzada amb mitjans manuals i suport de retroexcavadora, i càrrega sobre camió o contenidor, inclòs transport interior. (P - 11)	31,86	14,000	446,04
11	F228A10F	m3	Rebliment i piconatge de rasa d'amplària més de 0,6 i fins a 1,5 m, amb material tolerable de la pròpia excavació, en tongades de gruix de fins a 25 cm, utilitzant picó vibrant, amb compactació del 95% PM (P - 14)	16,50	14,000	231,00
12	FDG5Y1D1	m	Canalització amb 1 tub corbable corrugat de polietilè de 125 mm de diàmetre nominal, de doble capa, i dau de recobriment de 30x20 cm amb formigó HNE-20/P/20, fil guia a cada tub, part proporcional d'accessoris d'unió, separadors i obturadors (P - 33)	13,74	15,000	206,10
13	FJS5383Z	m2	Reg per degoteig amb tub de polietilè de densitat baixa de 4 bar de 16 mm de diàmetre exterior, amb gotejadors interlinia integrats dins del tub i autocompensats per a un cabal de 2-3 l/h, amb una separació entre gotejadors de 30 cm, tot segons prescripcions de Parcs i Jardins, col.locat al fons de la rasa, inclòs excavació i reblert de rasa així com la part proporcional de peces especials i connexió a la xarxa. (P - 47)	16,24	30,000	487,20
14	XPA0REG0	pa	Partida alçada a justificar per a adequació de la xarxa de reg existent. (P - 0)	2.000,00	1,000	2.000,00

TOTAL Subcapítol 01.03.02 7.310,32

Obra	01	Pressupost BEATRIU PINÓS
Capítol	03	Instal·lacions
Subcapítol	03	Enllumenat

NUM.	CODI	UA	DESCRIPCIÓ	PREU	AMIDAMENT	IMPORT
1	FZX0QMEX	u	Acondicionament del quadre d'enllumenat existent, pintat del quadre amb pintura contra pintades i enganxines i adequació de la bancada si esdevé necessari, així com la incorporació de protector contra sobretensions transitori i permanent, tot segons indicacions de la DF i del REP. (P - 70)	394,44	1,000	394,44

PRESSUPOST

2	FZX0QMFX	u	Connexió a la xarxa o canalització d'enllumenat existent (P - 71)	262,79	1,000	262,79
3	F222Y010	m3	Excavació de rasa i pou, en presència d'arrels i de serveis, fins a 2 m de fondària, en qualsevol tipus de terreny, realitzada amb mitjans manuals i suport de retroexcavadora, i càrrega sobre camió o contenidor, inclòs transport interior. (P - 11)	31,86	4,080	129,99
4	FZX0GE2L	u	Redacció de la memòria de legalització de l'enllumenat públic (P - 69)	530,46	1,000	530,46
5	F2285SR0	m3	Rebliment i piconatge de rasa d'amplària fins a 0,6 m, amb sorres de material reciclat de formigons, en tongades de gruix de fins a 25 cm, utilitzant picó vibrant de combustible (P - 13)	44,16	2,720	120,12
6	FDG5Y1B1	m	Canalització amb 1 tub corbable corrugat de polietilè de 90 mm de diàmetre nominal, de doble capa, i dau de recobriment de 30x20 cm amb formigó HNE-20/P/20, fil guia a cada tub, part proporcional d'accessoris d'unió, separadors i obturadors i banda de senyalització. (P - 32)	10,75	17,000	182,75
7	FG380902	m	Conductor de coure nu, unipolar de secció 1x35 mm2, muntat superficialment (P - 40)	11,48	18,700	214,68
8	FG31H554	m	Cable amb conductor de coure de tensió assignada0,6/1 kV, de designació RVFV, construcció segons norma UNE 21123-2, tetrapolar, de secció 4x6 mm2, amb armadura de fleix d'acer i coberta del cable de PVC, classe de reacció al foc Eca segons la norma UNE-EN 50575, col·locat en tub (P - 39)	9,13	19,550	178,49
9	FGD2322D	u	Placa de connexió a terra d'acer, quadrada (massissa), de superfície 0,3 m2, de 3 mm de gruix i soterrada (P - 41)	85,12	1,000	85,12
10	FHM3CCEX	u	Tramitació i elaboració de documentació per donar d'alta la instal·lació del centre de comandament al Sistema Centralitzat (P - 44)	113,16	1,000	113,16
11	FGZ1400A	u	Verificació de punt de llum instal·lat o afectat i control informàtic del mateix (P - 42)	12,38	1,000	12,38
12	FHMZU0Z3	u	Tractament específic per a protecció contra adhesius i antigraffitis, fins a una alçària de 2m (incloent el tractament de la base), realitzat in situ amb la columna instal·lada, inclòs preparació de la superfície a pintar i condicionament superficial del suport, aplicació d'una capa antioxidant, tipus NR2000 o equivalent, aplicació de la capa de color, o deixar com a color base el galvanitzat i aplicació de dues capes pel tractament conjunt antiadherència i antigraffitii, una capa principal més enduridor, i una altre capa d'acabat transparent o amb color, bicomponent, principal més enduridor (P - 45)	100,35	1,000	100,35
13	FHM1Y51Z	u	Subministrament i instal·lació de columna tipus PLUS POST SIDE de ROURA o equivalent, de 4,00m d'alçada, amb creueta LUNA, tot segons normativa de Barcelona, inclòs aplicació de tractament tipus salican o equivalent a la base, i llumenera tipus LUNA POST SIDE de 46,8W i 3000K de ROURA o equivalent, o equivalent. Inclou caixes de fusibles, connexió i tallacircuits, terminal per a cable de coure nu de 35 mm2 i connexió a placa de terra amb cable groc/verd, muntants i cablejat interior, amb portella amb pany i clau i anella de reforç de g=6 mm, amb 4 carteles de h=15 cm. Inclòs fonamentació de formigó HM20 de 80x80 cm i 80 cm de fondària, placa base i 4 perns, tot segons plec i prescripcions d'Enllumenat, completament muntada, instal·lada i connectada. (P - 43)	1.682,08	1,000	1.682,08

TOTAL Subcapítol 01.03.03 4.006,81

Obra	01	Pressupost BEATRIU PINÓS
Capítol	04	Enjardinament i elements urbans

NUM.	CODI	UA	DESCRIPCIÓ	PREU	AMIDAMENT	IMPORT
1	FQ11ZB21	u	Conjunt format per dos bancs HARPO sense raspatller de 175cm de longitud i una taula HARPO de 175cm de longitud i 82cm d'ample, d'URBIDERMIS o equivalent, formant conjunt de picnic, amb llistons de fusta tropical FSC i estructura de fosa d'alumini, amb fusta certificada FSC 100% i tractament protector fungicida, insecticida i hidrofugant, fixats mecànicament al paviment (P - 51)	3.890,01	2,000	7.780,02

2	FRG11ME36	u	Fabricació, subministrament i col·locació sobre base de formigó de 300x200mm de senyal de dimensions 320x320 amb l'adhesiu pictograma igual a l'existent o segons REP. S'inclou els materials i mà d'obra necessària perl correcte ancoratge de la senyal. Inclòs suport, cargoleria i totes les especificacions i accessoris per deixar la unitat totalment acabada segons el manual d'estils de Parcs i Jardins de Barcelona. (P - 67)	350,28	1,000	350,28
3	FQBAY010	u	Protecció d'arbres amb elements de fusta de 1,2 a 1,8 m d'alçària (P - 52)	35,04	4,000	140,16
4	F222Y010	m3	Excavació de rasa i pou, en presència d'arrels i de serveis, fins a 2 m de fondària, en qualsevol tipus de terreny, realitzada amb mitjans manuals i suport de retroexcavadora, i càrrega sobre camió o contenidor, inclòs transport interior. (P - 11)	31,86	33,200	1.057,75
5	FR61236Z	u	Plantació d'arbre planifoli amb pa de terra o contenidor, de 18 a 25 cm de perímetre de tronc a 1 m d'alçària (a partir del coll de l'arrel), excavació de clot de plantació de 120x120x80 cm amb mitjans manuals i mecànics, reblert del clot amb els substrats de jardineria i primer reg (P - 63)	85,40	12,000	1.024,80
6	FRZ22A33	u	Aspratge doble d'arbre mitjançant 2 rolls de fusta de pi tractada en autoclau de secció circular, de 10 cm de diàmetre i 3 m de llargària, clavat al fons del forat de plantació 30 cm, i amb 2 abraçadores regulables de goma o cautxú (P - 68)	47,24	12,000	566,88
7	FR43942B	u	Subministrament de Jacaranda mimosifolia de perímetre de 18 a 20 cm, amb pa de terra de diàmetre mínim 57 cm i profunditat mínima 39,9 cm segons fórmules NTJ (P - 60)	145,05	2,000	290,10
8	FR41E43Z	u	Subministrament de Casuarina Cunninghamiana de perímetre de 16 a 18 cm, amb pa de terra de diàmetre mínim 82,5 cm i profunditat mínima 57,75 cm segons fórmules NTJ (P - 59)	180,10	9,000	1.620,90
9	FR41522A	u	Subministrament d'Albizia julibrissin de perímetre de 16 a 18 cm, amb pa de terra de diàmetre mínim 51 cm i profunditat mínima 35,7 cm segons fórmules NTJ (P - 58)	130,47	1,000	130,47
10	FR3P91A9	m3	Grava de pedrera de pedra calcària de 3 a 6 mm, subministrada a granel i escampada amb retroexcavadora mitjana (P - 55)	54,02	46,760	2.525,98
11	FR3P860Z	m3	Ull de perdiu, subministrada a granel i escampada amb retroexcavadora mitjana (P - 54)	40,31	46,760	1.884,90
12	FR3PY010	m3	Aportació i estesa de terra adobada i garbellada, de textura franc-sorrenca, amb un contingut mínim de matèria orgànica d'un 3%, i amb les característiques descrites per a la terra de jardineria segons l'apartat 5.3 de la NTJ 08G, prèvia acceptació d'una mostra significativa per part de la D.F. (P - 56)	37,66	46,760	1.760,98
13	FR3P2112	m3	Terra vegetal de jardineria de categoria alta, amb una conductivitat elèctrica menor de 0,8 dS/m, segons NTJ 07A, subministrada a granel i escampada amb retroexcavadora petita i mitjans manuals (P - 53)	64,91	141,300	9.171,78
14	FR662331	u	Plantació d'arbust o arbre de petit format en contenidor de 3 a 5 l en obres d'urbanització, excavació de clot de plantació de 40x40x30 cm amb mitjans manuals, en un pendent inferior al 35 %, reblert del clot amb terra de l'excavació i primer reg (P - 64)	9,88	180,000	1.778,40
15	FR4GD855	u	Subministrament de Photinia fraseri (x) Red Robin d'alçària de 50 a 60 cm, en contenidor de 5 l (P - 61)	10,22	82,000	838,04
16	FR4JHM51	u	Subministrament de Viburnum tinus en contenidor de 5 l (P - 62)	7,85	108,000	847,80
17	FR3SE45Z	m2	Encoixinament amb triturat de poda i de 10cm de gruix com a mínim. (P - 57)	8,68	245,000	2.126,60
18	FRE61300	u	Manteniment de la nova jardineria, inclòs reg amb cuba en cas que sigui necessari i manteniment de la xarxa de reg, segons Pla de Manteniment aprovat i indicacions dels serveis tècnics d'Espais Verds, i la DF, durant el període de garantia (1 any). S'inclou la neteja d'escocells i la redacció d'informes mensuals de seguiment d'acord amb la freqüència necessària establerta per a mantenir l'espai en condicions òptimes. (P - 65)	3.979,47	1,000	3.979,47
19	F6A1K7ZZ	m	Tancament perimetral provisional de les plantacions amb amb reixat d'acer d'1 m d'alçària format per panells de 2.5 x 1 m amb malla amb plecs horitzontals electrosoldada de 50x100 mm i 4 mm de gruix, fixats mecànicament a suports verticals de tub de secció circular de diàmetre	37,54	40,000	1.501,60

			50 mm i 1,5 mm de gruix, situats als extrems de cada panell, amb acabat galvanitzat i plastificat, col·locat ancorat a l'obra i fins a la implantació de l'arbustiva. (P - 19)		
20	XPA0ARB	pa	Partida alçada a justificar en obra per a actuacions referides a l'arbre existent adjacent a la nau enderrocada, segons indicacions del REP i de la DF (P - 0)	1.000,00	1,000	1.000,00

TOTAL Capítol 01.04 40.376,91

Obra 01 Pressupost BEATRIU PINÓS
Capítol 05 Gestió de residus
Subcapítol 01 Transport i disposició de residus

NUM.	CODI	UA	DESCRIPCIÓ	PREU	AMIDAMENT	IMPORT
1	F2R54ZZA	m3	Transport de residus a instal·lació autoritzada de gestió de residus, amb camió i temps d'espera per a la càrrega a màquina. (P - 15)	7,69	435,552	3.349,39
2	F2RA71H1	m3	Disposició controlada en dipòsit autoritzat inclòs el cànon sobre la deposició controlada dels residus de la construcció, segons la LLEI 8/2008, de residus de formigó inerts amb una densitat 1,45 t/m3, procedents de construcció o demolició, amb codi 17 01 01 segons la Llista Europea de Residus (P - 16)	19,08	8,112	154,78
3	F2RA73G1	m3	Disposició controlada en dipòsit autoritzat inclòs el cànon sobre la deposició controlada dels residus de la construcció, segons la LLEI 8/2008, de residus barrejats inerts amb una densitat 1 t/m3, procedents de construcció o demolició, amb codi 17 01 07 segons la Llista Europea de Residus (P - 17)	27,51	93,600	2.574,94
4	F2RA7LP1	m3	Disposició controlada en dipòsit autoritzat inclòs el cànon sobre la deposició controlada dels residus de la construcció, segons la LLEI 8/2008, de residus de terra inerts amb una densitat 1,6 t/m3, procedents d'excavació, amb codi 17 05 04 segons la Llista Europea de Residus (P - 18)	11,12	333,840	3.712,30

TOTAL Subcapítol 01.05.01 9.791,41

Obra 01 Pressupost BEATRIU PINÓS
Capítol 05 Gestió de residus
Subcapítol 02 Residus segons memòria ambiental

NUM.	CODI	UA	DESCRIPCIÓ	PREU	AMIDAMENT	IMPORT
1	FPA90AMB	u	Gestió de residus d'obra nova. part proporcional de certificats de gestió de residus i factures acreditatives de despeses complementàries, segons Memòria Ambiental (P - 49)	283,73	1,000	283,73

TOTAL Subcapítol 01.05.02 283,73

Obra 01 Pressupost BEATRIU PINÓS
Capítol 06 Varis
Subcapítol 01 Seguretat i salut

NUM.	CODI	UA	DESCRIPCIÓ	PREU	AMIDAMENT	IMPORT
1	XPA9F1SS	pa	Partida alçada de cobrament íntegre per la Seguretat i Salut a l'obra (P - 0)	1.500,00	1,000	1.500,00

TOTAL Subcapítol 01.06.01 1.500,00

Obra 01 Pressupost BEATRIU PINÓS

Capítol	06	Varis	
Subcapítol	02	Topografia	

NUM.	CODI	UA	DESCRIPCIÓ	PREU	AMIDAMENT	IMPORT
1	FAA91TOP	u	Realització del Topogràfic de l'Obra Acabada segons el Plec d'especificacions tècniques per al manteniment de la cartografia municipal topogràfica 3D de l'Ajuntament de Barcelona, redacció de l'informe i lliurament del mateix (P - 28)	600,00	1,000	600,00
TOTAL	Subcapítol		01.06.02			600,00

Obra	01	Pressupost BEATRIU PINÓS	
Capítol	06	Varis	
Subcapítol	03	Altres	

NUM.	CODI	UA	DESCRIPCIÓ	PREU	AMIDAMENT	IMPORT
1	FBB42100	u	Actualització i gestió d'inventaris del Departament d'Espai Urbà (incloent pavimentació, senyalització, mobiliari urbà, semàfors i transport vertical) d'acord amb els criteris dels plecs tècnics corresponents i la base cartogràfica. (P - 29)	525,00	1,000	525,00
2	E81135A2	m2	Arrebossat reglejat sobre parament vertical exterior, a 3,00 m d'alçària, com a màxim, amb morter de ciment 1:6, remolinat (P - 1)	32,09	150,000	4.813,50
3	K898MHN0	m2	Pintat de parament exterior amb pintura al dissolvent de resines de pliolite, amb una capa d'imprimació fixadora i 2 capes d'acabat llis (P - 74)	10,24	150,000	1.536,00
4	XPA0REPS	pa	Partida alçada a justificar en obra per a donar compliment als requeriments dels REP's en fase d'obra. (P - 0)	6.000,00	1,000	6.000,00
TOTAL	Subcapítol		01.06.03			12.874,50

RESUM DE PRESSUPOST

NIVELL 3: Subcapítol				Import
Subcapítol	01.03.01	Tub dren		4.433,71
Subcapítol	01.03.02	Reg		7.310,32
Subcapítol	01.03.03	Enllumenat		4.006,81
Capítol	01.03	Instal·lacions		15.750,84
Subcapítol	01.05.01	Transport i disposició de residus		9.791,41
Subcapítol	01.05.02	Residus segons memòria ambiental		283,73
Capítol	01.05	Gestió de residus		10.075,14
Subcapítol	01.06.01	Seguretat i salut		1.500,00
Subcapítol	01.06.02	Topografia		600,00
Subcapítol	01.06.03	Altres		12.874,50
Capítol	01.06	Varis		14.974,50
			40.800,48	

NIVELL 2: Capítol				Import
Capítol	01.01	Operacions prèvies i enderrocs		21.197,89
Capítol	01.02	Pavimentació		13.626,54
Capítol	01.03	Instal·lacions		15.750,84
Capítol	01.04	Enjardinament i elements urbans		40.376,91
Capítol	01.05	Gestió de residus		10.075,14
Capítol	01.06	Varis		14.974,50
Obra	01	Pressupost BEATRIU PINÓS		116.001,82
			116.001,82	

NIVELL 1: Obra			Import
Obra	01	Pressupost BEATRIU PINÓS	116.001,82
			116.001,82

Pressupost General

PRESSUPOST D'EXECUCIÓ PER CONTRACTE

PRESSUPOST D'EXECUCIÓ MATERIAL.....		116.001,82
13 % Despeses generals SOBRE 116.001,82.....		15.080,24
6 % Benefici industrial SOBRE 116.001,82.....		6.960,11
	Subtotal	138.042,17
21 % IVA SOBRE 138.042,17.....		28.988,86
TOTAL PRESSUPOST PER CONTRACTE	€	167.031,03

Aquest pressupost d'execució per contracte puja a

(CENT SEIXANTA-SET MIL TRENTA-UN EUROS AMB TRES CÈNTIMS)

Barcelona, desembre de 2024
Els redactors,

Sonia Martín Rodríguez
Eng.Camins, Canals i Ports (19919)

Amanda Pérez Gómez
Eng.Tèc.Obres Públiques (12764)