

PROJECTE EXECUTIU DE LES OBRES DE RENOVACIÓ I CONNEXIÓ DE LA XARXA DE CLAVEGUERAM INTERIOR DE LA PLAÇA DE LES FONTS, AL BARRI BARÓ DE VIVER, AL DISTRICTE DE SANT ANDREU

CODI NATURA ACT 25-00247
OCTUBRE 2025

Ajuntament de Barcelona
Districte de Sant Andreu
Departament de Recursos Interns

SOCOTEC

AUTOR DEL PROJECTE
JUAN CARLOS LODOS

EDICIÓ
PROJECTE EXECUTIU

DOCUMENTS
MEMORIA
PLÀNOLS
PLEC DE PRESCRIPCIONS TÈCNIQUES
PRESSUPOST

LODOS GONZALEZ JUAN CARLOS - 46576905L
Firmado digitalmente por LODOS GONZALEZ JUAN CARLOS - 46576905L

ÍNDEX DEL PROJECTE

DOCUMENT NÚMERO 1: MEMÒRIA I ANNEXOS

MEMÒRIA

ANNEXOS

ANNEX NÚM. 1 REPORTATGE FOTOGRÀFIC

ANNEX NÚM. 2 SERVEIS EXISTENTS

ANNEX NÚM. 3 JUSTIFICACIÓ DE PREUS

ANNEX NÚM. 4 ESTUDI DE SEGURETAT I SALUT

ANNEX NÚM. 5 ESTUDI DE GESTIÓ DE RESIDUS

ANNEX NÚM. 6 PLA D'OBRA

ANNEX NÚM. 7 PLA DE CONTROL DE QUALITAT

DOCUMENT NÚMERO 2: PLÀNOLS

1. ÍNDEX, SITUACIÓ I EMPLAÇAMENT
    - 1A ÍNDEX I SITUACIÓ GENERAL
    - 1B PLANTA D'EMPLAÇAMENT
2. ESTAT ACTUAL I ENDERROCS
    - 2A PLANTA D'ESTAT ACTUAL
    - 2B PLANTA D'ENDERROCS
3. XARXA DE CLAVEGUERAM
    - 3A PLANTA D'ESTAT ACTUAL I AFECTACIONS
    - 3B PLANTA PROPOSTA
    - 3C PERFILS LONGITUDINALS
    - 3D DETALLS
4. FERMS I PAVIMENTS
    - 4A PLANTA DE PAVIMENTACIÓ
    - 4B DETALLS DE PAVIMENTACIÓ
5. SERVEIS DE COMPANYIA
    - 5A SERVEIS EXISTENTS
    - 5B SUPERPOSICIÓ SERVEIS EXISTENTS AMB PROPOSTA
6. FASES D'OBRA I PROCEDIMENT CONSTRUCTIU

DOCUMENT NÚMERO 3: PLEC DE PRESCRIPCIONS TÈCNIQUES

DOCUMENT NÚMERO 4: PRESSUPOST

AMIDAMENTS

ESTADÍSTICA DE PARTIDES

QUADRE DE PREU NÚM. 1

QUADRE DE PREU NÚM. 2

PRESSUPOST

RESUM DE PRESSUPOST

ÚLTIM FULL

SOCOTEC

DOCUMENT NÚMERO 1 – MEMÒRIA I ANNEXOS

Projecte Executiu de les obres de renovació i connexió de la xarxa de clavegueram interior de la Plaça de les Fonts, al barri Baró de Viver, al Districte de Sant Andreu

SOCOTEC

MEMÒRIA

Projecte Executiu de les obres de renovació i connexió de la xarxa de clavegueram interior de la Plaça de les Fonts, al barri Baró de Viver, al Districte de Sant Andreu

ÍNDEX

1. INTRODUCCIÓ 2
2. ANTECEDENTS 2
3. OBJECTE DEL PROJECTE 2
4. SEGUIMENT DEL PROJECTE 2
5. ÀMBIT DEL PROJECTE 3
6. PLANEJAMENT 3
7. BASES DEL PROJECTE 3
   7.1 Cartografia i Topografia 3
   7.2 Normativa 3
8. DESCRIPCIÓ DE L'ESTAT ACTUAL 3
9. SERVEIS EXISTENTS 3
10. INTERFERÈNCIES AMB L'ARBRAT EXISTENT 4
11. DESCRIPCIÓ DE L'ACTUACIÓ 4
12. FERMS I PAVIMENTS 5
   12.1 Actuacions prèvies 5
   12.2 Paviments proposats 5
13. TERMINI D'EXECUCIÓ 5
14. MEMÒRIA AMBIENTAL 6
15. GESTIÓ DE RESIDUS 6
16. SEGURETAT I SALUT 6
17. PLA DE CONTROL DE QUALITAT 6
18. JUSTIFICACIÓ DE PREUS 6
19. PRESSUPOST 7
20. CLASSIFICACIÓ DEL CONTRACTISTA 7
21. REVISIÓ DE PREUS 7
22. PERIODE DE GARANTIA 7
23. DECLARACIÓ D'OBRA COMPLETA 7
24. DOCUMENTS QUE INTEGREN EL PROJECTE 7
25. CONCLUSIONS 8

1. INTRODUCCIÓ

El present document fa referència a la memòria del **Projecte Executiu de les obres de renovació i connexió de la xarxa de clavegueram interior de Plaça de les Fonts, al barri de Baró de Viver, al Districte de Sant Andreu**, a la ciutat de Barcelona, les dades generales del qual s'indiquen a continuació:

DADA	DESCRIPCIÓ
Títol del Projecte	Projecte Executiu de les obres de renovació i connexió de la xarxa de clavegueram interior de Plaça de les Fonts, al barri de Baró de Viver, al Districte de Sant Andreu.
Districte	Sant Andreu
Codi de Contracte	24004429
Núm. Expedient	3526B/2024
Codi Natura	ACT25-00247
Superfície aproximada de l'àmbit	2.950 m^2
Data d'entrega	Octubre 2025

Taula 1. Dades Generals del Projecte. **Font**: Elaboració pròpia.

Amb data 11 de febrer de 2025 la Gerència de l'Ajuntament de Barcelona del Districte de Sant Andreu va emetre la resolució d'inici de l'expedient de contractació associat al projecte, adjudicant el contracte basat en Acord Marc a l'empresa **BAC ENGINEERING CONSULTANCY GROUP SL (SOCOTEC)**.

Així mateix, va designar com a responsable del contracte a la Sra. Eva Sánchez Carreres, del Departament d'Obres i Manteniment del Districte de Sant Andreu. Per altra banda, SOCOTEC va designar a Juan Carlos Lodos González com a autor del projecte.

Les dades dels agents involucrats en el present projecte s'indiquen a la taula següent:

AGENT	ENTITAT	TELÈFON	E-MAIL
Eva Sánchez Carreres Departament d'Obres i Manteniment	Ajuntament de Barcelona	678 44 17 63	esanchezc@bcn.cat
Juan Carlos Lodos González Cap del Departament d'Obra Civil	SOCOTEC	93 224 43 70	juancarlos.lodos@socotec.com
Anabel Valdueza Lozano Tècnica del Departament d'Obra Civil	SOCOTEC	93 224 43 70	anabel.valdueza@socotec.com

Taula 2. Dades dels agents involucrats en el present avantprojecte. **Font**: Elaboració pròpia.

2. ANTECEDENTS

En aquesta plaça de les Fonts, l'any 2023, es va realitzar una acció conjunta de la brigada de manteniment de clavegueram (FCC) i districte, mitjançant la BR11,que pel que fa a la xarxa de sanejament va consistir en:

> **Substitució de les tapes existents per tapes normalitzades** per tal de poder realitzar el manteniment.
> **Adequació interior de les arquetes** per facilitar el seu manteniment.
> **Modificació de pendents al perímetre interior de la plaça i dotació d'embornals en una línia de recollida accessible** i que permetés el seu manteniment.
> **Eliminació dels embornals situats sota els bancs**, que no es podien mantenir.

Al mateix temps es va acordar la substitució de la xarxa de clavegueram existent, de formigó i de petit diàmetre, per una formada per col·lectors de PVC SN4 D500 mm.

Amb data de 11 de febrer de 2025, la Gerència de l'Ajuntament de Barcelona del Districte de Sant Andreu va encarregar a BAC Engineering Consultancy Group (SOCOTEC) els **serveis de redacció del projecte executiu de les obres de renovació i connexió de la xarxa de clavegueram interior de Plaça de les Fonts, al barri de Baró de Viver, al Districte de Sant Andreu**, amb **núm. de contracte 24004429**.

3. OBJECTE DEL PROJECTE

L'objecte del present document és formalitzar el **Projecte Executiu de les obres de renovació i connexió de la xarxa de clavegueram interior de Plaça de les Fonts, al barri de Baró de Viver, al Districte de Sant Andreu**, definit i valorant les actuacions necessàries per a realitzar les feines de renovació de la xarxa de clavegueram de la plaça i la seva connexió a la xarxa existent.

Les intervencions comprendran les connexions interiors de la xarxa de recollida d'aigües pluvials, i la xarxa de recollida d'aigües pluvials i fecals dels edificis de l'entorn de la plaça, amb el sanejament existent.

4. SEGUIMENT DEL PROJECTE

El Codi Natura d'Inversions corresponent al present projecte és el **ACT 25-00247.** Es tracta d'una actuació de nivell 3. El llistat de responsables de l'espai públic és:

REP	PERSONA DE CONTACTE	TELÈFON	E-MAIL
ECOLOGIA, URBANISME I MOBILITAT			
Parcs i Jardins	Gemma Rodríguez	636 35 17 92	grodriguezlo@bcn.cat
Pavimentació	Elia Sáez	627 45 19 84	esaez@bcn.cat
Cicle de l'Aigua / BCASA	Agustín Higuero	93 289 68 00	ahigueroc@bcn.cat

Taula 3. Llistat de responsables de l'Espai Públic. **Font**: Elaboració pròpia.

5. ÀMBIT DEL PROJECTE

El projecte es localitza a la Plaça de les Fonts del Districte de Sant Andreu, àmbit que es correspon amb l'interior d'illa entre els carrers Clariana, Clarà, Quito i la plaça de Veracruz.



Figura 1. Localització de l'àmbit del projecte (en blau). **Font:** Google Earth.

La superfície interior de la plaça és d'uns 2.050 m^2, però la xarxa de sanejament a renovar té una longitud aproximada de 160 m, amb el que la superfície que es veurà afectada pels treballs de renovació d'aquesta xarxa és d'uns 320 m^2.

6. PLANEJAMENT

El planejament vigent a la zona on es desenvolupa el present projecte es correspon amb el **Pla Especial del barri del Baró de Viver**, amb codi **SA369.** Així mateix, també li és d'aplicació el **Pla Director Urbanístic Metropolità (PDUM)**.

D'acord amb el PE SA369, l'àmbit d'actuació està classificat urbanísticament amb la **clau 18 Zona subjecte a ordenació volumètrica específica**, amb el que s'hauran de preveure els permisos necessaris per tal d'aconseguir l'autorització dels treballs. Per altra banda, la parcel·la on es localitza el projecte és la corresponent al codi 09 99011 002.

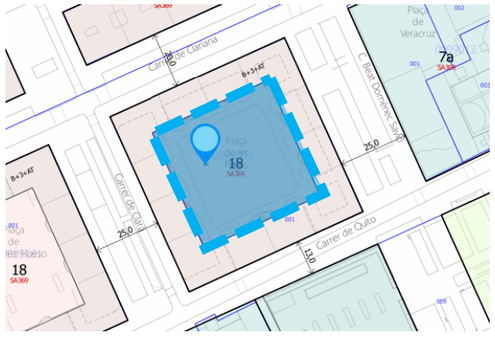

Figura 2. Planejament vigent a l'àmbit del projecte (indicat amb línia discontínua blava).
Font: https://ajuntament.barcelona.cat/informaciourbanistica.

7. BASES DEL PROJECTE

7.1 Cartografia i Topografia

La cartografia utilitzada per al desenvolupament del projecte és la subministrada per l'Ajuntament de Barcelona. En concret, s'ha descarregat directament de la pàgina web d'aquesta administració: www.bcn.cat/cartobcn/.

El sistema de referència geodèsic amb el que s'ha treballat és el ETRS89.

7.2 Normativa

Per a la redacció del projecte s'ha tingut en compte el conjunt de normatives vigent de l'Ajuntament de Barcelona, en els àmbits de Sanejament i Pavimentació, les quals s'han descarregat de la web d'aquesta administració. En concret:

http://ajuntament.barcelona.cat/ecologiaurbana/ca/serveis/la-ciutat-es-transforma/prescripcions-tecniques.

Al **Document núm. 3 Plec de Prescripcions Tècniques** s'enumeren i recullen els Plecs de l'Ajuntament de Barcelona aplicables al present projecte.

8. DESCRIPCIÓ DE L'ESTAT ACTUAL

Al 2023 es va fer una renovació dels elements de recollida d'aigües pluvials de la Plaça de les Fonts per a millorar el seu drenatge, i es van eliminar els embornals que hi havia que eren inaccessibles pel seu manteniment i es van substituir per uns de nous millor ubicats, alhora que es van modificar els pendents del perímetre interior de la plaça per al seu correcte funcionament. Aquests embornals nous es van connectar als pous existents de la xarxa de clavegueram de l'interior de la plaça mitjançant tubs de PVC D400 mm, però el col·lector al qual connecten és de formigó i de petit diàmetre (DN250 i DN300 mm), motiu pel qual cal renovar aquesta xarxa.

La xarxa actual també recull les aigües pluvials i fecals dels edificis de l'entorn de la plaça (unitària), amb el que també caldrà restituir aquestes connexions afectades per les actuacions de renovació de xarxa.

Finalment, aquesta xarxa existent a l'interior de la plaça connecta amb la xarxa de clavegueram existent al carrer Clariana per dos passos que hi ha sota els edificis.

9. SERVEIS EXISTENTS

La identificació i localització de les xarxes de serveis existents que discorren per l'àmbit d'actuació o pròxim al mateix es recullen a l'**Annex núm. 2 Serveis Existents**. Així mateix, també s'identifiquen aquells que puguin quedar afectats per les actuacions previstes al projecte.

De les dades obtingudes sobre serveis existents a la zona de projecte, ja sigui mitjançant la plataforma eWise o a través de consulta directa a companyia, es determina l'existència de les següents xarxes:

> **Aigües de Barcelona (AGBAR):** Xarxa d'aigua potable.
> **BCASA:** Xarxa de clavegueram.

- **E-Distribución (ENDESA):** Xarxa elèctrica de mitja i baixa tensió.
- **NEDGIA:** Xarxa de gas.
- **Ajuntament de Barcelona:** Xarxa d'Enllumenat.
- Xarxa de telecomunicacions de les següents companyies:
    - **Telefònica**
    - **ONO**

La informació original rebuda de les companyies de serveis o entitats pot consultar-se a l'**Apèndix núm. 1 de l'Annex núm. 2**. També s'incorpora en aquest apèndix informació rebuda a posteriori relativa a la instal·lació d'un nou cabalímetre a la Plaça de les Fonts.

La informació dels serveis subterranis existents ha estat facilitada per les pròpies companyies, que fan sempre reserva sobre la seva situació exacta i/o sobre la hipotètica modificació de l'entorn des del moment en que van ser instal·lats. Aquesta informació haurà de ser, durant els moments previs al començament de les obres, degudament contrastada i verificada "in situ" mitjançant cales, si fos necessari, en presència dels tècnics de les diferents companyies.

D'acord amb les informacions facilitades per les companyies de serveis es conclou que no hi ha cap afectació a les xarxes existents deguda a les actuacions recollides al present projecte (excepte la xarxa de clavegueram a renovar). En qualsevol cas, donat que les informacions rebudes estan, en alguns casos, incompletes, doncs no s'indiquen les profunditats de les xarxes ni les seves característiques, conforme indicat anteriorment, abans de l'inici de les obres caldrà realitzar una identificació de les mateixes, ja sigui a través de cales o inspecció de camp.

Així mateix, durant els treballs d'enderrocs i demolicions, així com els de moviment de terres, caldrà preveure la protecció i estintolament de les xarxes que creuen l'àmbit del projecte de forma més superficial (gas i telecomunicacions).

10. INTERFERÈNCIES AMB L'ARBRAT EXISTENT

Durant la fase de redacció del projecte es van fer cales a la plaça per a identificar els serveis, contrastar la informació d'Acefat i determinar el traçat més apropiat per a la nova xarxa i, malauradament, la posició real dels serveis va descartar la viabilitat del traçat en paral·lel a la xarxa actual, opció més favorable tècnicament pels interessos de conservació del verd i per la pròpia execució de les obres, vista la presència d'instal·lacions a escassa distància per ambdós costats de la traça de la claveguera existent. Per aquesta raó, s'ha determinat fer passar la nova claveguera ocupant el mateix pas que actualment ocupa la instal·lació obsoleta, degut a la manca d'espai físic.

A més, durant la fase d'aprovació d'aquest projecte, ens hem assabentat de l'execució d'una actuació de millora d'accessibilitat en l'àmbit en curs, consistent en la instal·lació d'ascensors, el que dificulta encara més el desviament cap a les façanes del traçat de la xarxa de clavegueram definida a projecte. A l'**Apèndix núm. 2 de l'Annex núm. 2 Serveis Existents,** s'adjunta un plànol amb la superposició dels serveis existents amb la proposta de renovació de col·lector i els ascensors que es volen instal·lar.

Per tal de poder compatibilitzar la conservació dels arbres existents amb aquestes actuacions de millora, i especialment amb la de renovació de clavegueram de Districte que és la que pot produir directament afeccions a l'arbrat existent, hem contemplat excavació manual de les rases per tal de tenir especial cura de l'arbrat en les obres, per motiu de la intervenció dins dels perímetres de seguretat radical. Caldrà fer les inspeccions necessàries per a detectar el nivell d'afecció al sistema radicular dels arbres. En cas de trobar-se afeccions a arrels de diàmetre superior a 3 cm caldrà aturar l'excavació i avisar a Espais Verds. A l'**Apèndix núm. 3 de l'Annex núm. 2 Serveis Existents,** s'adjunta un plànol amb la proposta de renovació de col·lector i les distàncies de seguretat radical dels arbres pròxims a l'execució de rasa.

També s'ha considerat a pressupost l'estintolament de l'arbrat del perímetre de la plaça pròxim al clavegueram, i s'ha previst la retirada i substitució d'alguns exemplars adjacents a la xarxa per si es donés el cas que les anteriors precaucions no fossin suficients i en el curs de les obres algun exemplar resultés danyat.

11. DESCRIPCIÓ DE L'ACTUACIÓ

La nova xarxa unitària projectada segueix les especificacions tècniques de la **Guia de criteris tècnics generals de la xarxa de Clavegueram de la ciutat de Barcelona**, redactada per BCASA amb data de setembre del 2015.

Les principals actuacions previstes per a dur a terme la renovació de la xarxa de clavegueram interior de la Plaça de les Fonts son:

- **Enderroc del col·lector existent** de formigó DN250 mm i DN300 mm. Previ a l'enderroc de la xarxa de clavegueram existent caldrà fer desviaments provisionals de la mateixa.
- **Execució d'un nou col·lector de PVC DN500 mm** com a xarxa unitària **i pous de registre**, als quals es connectaran els embornals executats recentment a l'interior de la plaça mitjançant tubs nous de PVC DN400 mm formigonats. Aquest tub anirà embolcallat en tota la seva longitud per un dau de formigó en massa HM-20.
- **Restitució de les connexions dels actuals claveguerons i baixants** d'aigües residuals i pluvials dels edificis de l'entorn de la plaça al nou col·lector, amb tubs de PVC DN250 mm formigonats, mitjançant peces clip.

Els col·lectors projectats a la nova xarxa són de diàmetre inferior a 800mm. Aquests seran de PVC (UNE EN 1401-1) SN4 embolcallats de formigó (segons detall recollit en plànols).

Donat que les seccions dels col·lectors no són visitables, es col·locaran pous de registre com a màxim cada 40 m de distància, i als canvis d'alineació, canvis de rasant i en les connexions d'embornals amb la claveguera. Aquests es trobaran sempre per sota de superfícies pavimentades que permetin l'accés de vehicles de neteja fins a la seva vertical.

Els pous de registre seran de secció quadrada de 70x70cm en col·lectors igual o inferior a D600 mm i alçada inferior a 1,5 m. En diàmetre o alçada superior s'emprarà la secció de formigó armat de 120x120cm amb el coll de 70x70cm, tal hi com es grafia en plànols. El diàmetre de la tapa de registre serà de 700mm de pas, classe D400. Aquestes tapes hauran d'acreditar el compliment de la norma UNE EN124 i estar marcades amb el segell d'una empresa certificadora acreditada per l'ENAC o equivalent europeu. També hauran de complir les especificacions tècniques incloses en la "Instrucció d'Alcaldia Relativa als Elements Urbans de la ciutat de Barcelona". Es col·locaran graons de polipropilè amb ànima d'acer de 12 mm de diàmetre cada 35 cm.

Les connexions dels embornals a la claveguera (no visitable) seran tubs de PVC SN4 DN400 mm, embolcallats de formigó, i es realitzaran a pou de registre i per sobre de la meitat de l'alçada mitja de la secció.

Es preveu la restitució de tots els claveguerons i baixants que connecten al col·lector existent a renovar. La localització exacta de la reposició de claveguerons es decidirà durant l'execució de les obres.

12. FERMS I PAVIMENTS

Es preveu la demolició de la franja necessària per a executar la nova xarxa de clavegueram, així com totes les connexions projectades, més uns sobreamples de rasa en forma de T seguint les directrius de districte. Aquests sobreamples es poden veure als plànols de detalls de paviments.

12.1 Actuacions prèvies

Les actuacions prèvies que s'han previst a nivell de pavimentació són les següents:

> **Demolició de Paviment de mescla bituminosa**, existent a la zona de calçada del carrer Clariana que es veu afectada per les connexions de la xarxa projectada a l'interior de la plaça amb la xarxa de clavegueram existent.
> **Demolició de Paviment de panot**, localitzat a l'interior de la plaça i a la zona de vorera del carrer Clariana. Es tracta de paviment de panot estriat de 20x20 cm.
> **Arrencada de Vorada de granit** de 20cm d'amplada, existent en el límit de la vorera amb la calçada del carrer Clariana.
> **Arrencada de Rigola** de 20cm d'amplada, existent al carrer Clariana.
> **Demolició de gual per a vehicles i retirada de pilones.**

12.2 Paviments proposats

La reposició dels paviments es farà amb la mateixa tipologia de paviment existent o similar, i el dimensionament de la secció s'ha realitzat seguint les indicacions del departament de paviments reflectides en el **Plec Tècnic de Pavimentació de l'Ajuntament de Barcelona.**

> **Paviment de calçada**: paviment asfàltic composat per un ferm mixt de mescla bituminosa de 3 capes (xarxa bàsica). En ordre descendent:
  - 3 cm de mescla bituminosa en calent BBTM 11A amb àrid granític
  - 7 cm de mescla bituminosa en calent AC16 bin S B60/70.
  - 8 cm de mescla bituminosa en calent AC22 base G B80/70.
  - 22 cm de base de formigó en massa HM-20.
  - 20 cm de sub-base granular de tot-ú artificial compactat al 98% del PM. Previ a l'inici de l'estesa del tot-ú caldrà garantir una compactació del terreny natural del 95% del PM.
> **Paviment de vorera:** peces de formigó prefabricat de 20x20. La secció prevista és:
  - 4 cm lloseta de panot estriat de 20x20x4.
  - 2-3 cm de morter en sec M-80.
  - 15 cm de base de formigó en massa HM-20.
  - 20 cm de sub-base granular de tot-ú artificial compactat al 98% del PM.
> **Vorada:** vorada granítica de 100x20x25 cm col·locada sobre base de formigó HM-20 de 20 cm de gruix mínim, amb un plinton de 14-15cm.
> **Rigola:** rigola de formigó de rajola blanca de 20x20x8 cm col·locada sobre base de formigó HM-20 de 20 cm de gruix mínim.
> **Gual de vehicles:** Gual per a vehicles de 60 cm d'amplada, de color gris, amb peces de formigó de 40 cm col·locades sobre base de formigó HM-20 de 20 cm de gruix mínim.

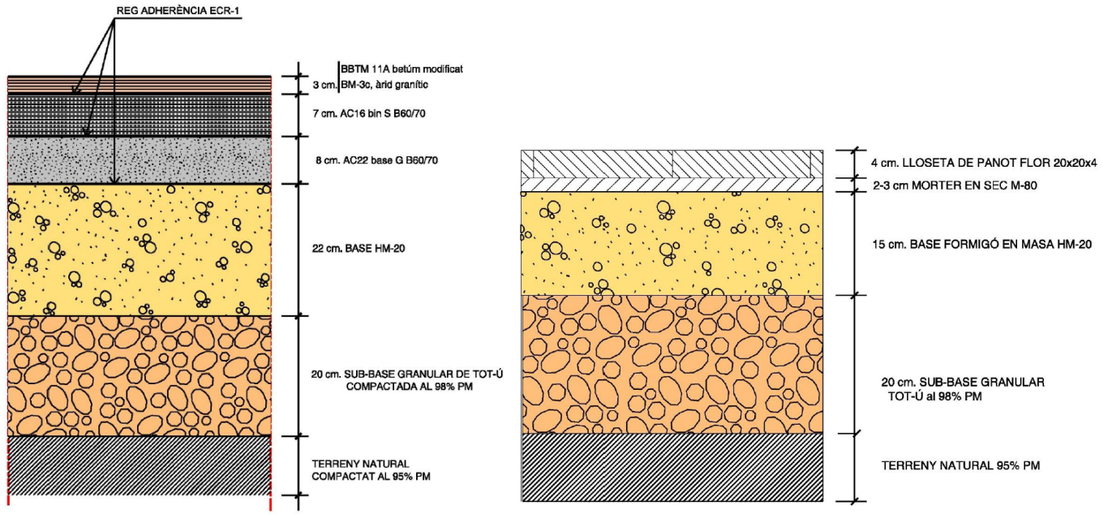

Figura 3. Seccions de paviments de calçada (esquerra) i vorera (dreta). **Font:** .Plec Tècnic de Pavimentació de l'Aj. De Barcelona.

13. TERMINI D'EXECUCIÓ

La durada prevista per a executar les obres de renovació i connexió de la xarxa de clavegueram interior de Plaça de les Fonts és de **26 setmanes**.

Per tal de minimitzar les afeccions, s'ha plantejat l'execució de les obres en 2 trams (col·lector costat oest i costat est), i cadascun d'aquests trams per fases, des d'aigües avall cap a aigües amunt. Quan s'estigui executant un dels laterals, es faran desviaments provisionals amb bombes i tubs de PEAD DN90 PN6 per la superfície de la plaça, per a impulsar l'aigua cap a l'altre lateral que estarà en servei. A mesura que les fases avancin s'aniran fent les connexions definitives. Després, un cop executat un lateral, es procedirà de forma anàloga a l'altre lateral, fent desviaments provisionals per a impulsar l'aigua al col·lector nou ja executat.

Les activitats més importants de l'obra que s'han planificat a cadascuna de les fases són les següents:

> Replanteig, comprovació i signatura d'acta d'inici de les obres.
> Implantació de la senyalització provisional d'obra i protecció de l'arbrat existent a l'àmbit.
> Demolició de paviments i execució de rases.
> Desviament provisional de la xarxa de clavegueram existent.

- Enderroc de la xarxa de clavegueram existent.
- Execució de la nova xarxa de clavegueram, i adequació de la xarxa d'embornals per a connectar als nous pous i de les escomeses existents.
- Reblert de rases i reposició de paviments de voreres i calçada en l'àmbit afectat per les obres.
- Control de qualitat.
- Gestió de residus.
- Seguretat i salut.

A l'**Annex núm. 6 Pla d'Obra** s'inclou la planificació dels treballs plantejada per l'execució de les obres. Al document de **plànols** es pot veure la representació gràfica de les fases constructives plantejades.

14. MEMÒRIA AMBIENTAL

Aquesta obra no està subjecte a Avaluació d'Impacte Ambiental.

Segons el Decret d'Ambientalització de les Obres, de l'Ajuntament de Barcelona, amb data 15 d'octubre del 2009, tampoc és necessària la realització, en fase de projecte, d'una Memòria Ambiental, donat que el pressupost estimat per a la obra inclosa en el projecte és inferior a 450.000€ (PEC sense IVA).

15. GESTIÓ DE RESIDUS

En compliment del RD 105/2008, d'1 de febrer, pel que es regula la producció i gestió dels residus de construcció i demolició i de l'ORDRE MAM/304/2002, de 8 de febrer, per la qual es publiquen les operacions de valorització i eliminació de residus i la Llista Europea de Residus, es realitza un Estudi de gestió de residus de la construcció i enderroc que té per objecte quantificar i classificar el tipus de residus que es preveuen generar durant l'execució de les obres del present Projecte i valorar econòmicament la seva gestió i proposar el destí més adient d'aquests residus.

L'estudi s'adjunta a l'**Annex 5 - Estudi de Gestió de Residus**. L'Annex analitza i valora la manipulació i classificació dels residus produïts a l'obra, la càrrega i transport de residus a gestors externs, i el tractament dels residus.

El contingut de l'Estudi elaborat és el següent:

- **Identificació i estimació de les quantitats que s'han de generar de RCD.**
- **Mesures per a la prevenció i generació de RCD.**
- **Operacions de reutilització, valorització o eliminació de RCD.**
- **Mesures per a la separació i recollida selectiva de RCD.**
- **Plànols de les instal·lacions previstes per a l'emmagatzematge, maneig, separació o altres operacions de RCD.**
- **Prescripcions del plec de prescripcions tècniques particulars per a l'emmagatzematge, maneig, separació o altres operacions de gestió de RCD.**
- **Valoració del cost previst per a la correcta gestió dels RCD**, que formarà part del pressupost del projecte.

El cost total de la **gestió de residus** puja a la quantitat de **930,94 €**, import que queda incorporat amb totes els seves partides dins del Pressupost d'Execució Material de l'obra.

16. SEGURETAT I SALUT

En compliment del Reial Decret 1627/1997, de 24 d'octubre, pel que s'implanta l'obligació d'incloure un Estudi de Seguretat i Salut en els projectes d'edificació i d'obra pública, s'inclou l'**Annex 4 – Estudi de Seguretat i Salut** on s'estudien les previsions respecte a la prevenció de riscos d'accidents i malalties professionals, així com les derivades dels treballs de reparació, conservació i manteniment del trànsit interior de l'obra i de l'exterior afectat per aquesta.

També s'inclouen les instal·lacions d'higiene i benestar dels treballadors.

Per al present projecte s'ha fet una estimació del cost previst per a la implementació de mesures que garanteixin la seguretat durant la construcció de les obres, i puja a un total de **5.753,92 €** (1,6% del PEM del projecte), import que queda incorporat dins del Pressupost d'Execució Material de l'obra.

17. PLA DE CONTROL DE QUALITAT

En compliment de la normativa vigent s'ha elaborat un Pla de Control de Qualitat per a l'execució de les obres. Per a l'elaboració del Pla de Control de Qualitat del present projecte s'ha utilitzat el Banc de Qualitat del BEDEC. Aquest Banc té inclosos en els preus dels assajos el 13% de les Despeses Generals i el 6% del Benefici Industrial.

Per a cadascuna de les unitats fonamentals considerades, en funció del tipus i el nombre d'assaigs a realitzar – deduïts de l'amidament i freqüència dels assaigs -, i del preu aplicable, es calcula l'import total dels assaigs corresponents a la unitat.

A l'**Annex núm. 07** del present projecte es desenvolupa el **Pla de Control de Qualitat**, indicant les unitats objecte de control, el tipus d'assaigs a realitzar, la seva freqüència i quantitat, i el cost associat.

Durant l'execució de l'obra, la Direcció d'Obra podrà determinar la modificació de les freqüències establertes, així com la realització d'assaigs no previstos inicialment a la proposta del pla del control de qualitat.

El Pressupost d'Execució Material dels treballs de Control de Qualitat del Pla de Control de Qualitat del present projecte és de **3.854,99 €** (1% del PEM del projecte), import que queda incorporat dins del Pressupost d'Execució Material de l'obra.

18. JUSTIFICACIÓ DE PREUS

Per a la valoració de les obres s'ha fet servir el Banc de Preus **BEDEC 2025-10** corresponent a obres **d'Enginyeria Civil amb PEM de 0,402M euros i ciutat de Barcelona**, realitzant, quan ha estat necessari, una justificació de preus recollint els preus bàsics de mà d'obra, materials i maquinària de la zona i aplicant rendiments promitjos d'obres similars. S'han previst unes despeses indirectes del **8%**, justificat per la complexitat de l'obra degut a la presència de serveis i a la possible simultaneïtat del treballs amb els d'instal·lació d'ascensors.

A l'**Annex núm. 3 Justificació de Preus** del present projecte es recull la relació de preus considerats.

19. PRESSUPOST

El **Pressupost d'Execució Material** del **Projecte Executiu de les obres de renovació i connexió de la xarxa de clavegueram interior de Plaça de les Fonts, al barri de Baró de Viver, al Districte de Sant Andreu**, amb codi natura **ACT 25-00247** ascendeix a la quantitat de TRES-CENTS CINQUANTA-SET MIL CENT VUITANTA-QUATRE EUROS AMB CINQUANTA-UN CÈNTIMS (357.184,51€).

Incrementant el valor anterior amb els percentatges corresponents a Despeses Generals (13%), Benefici Industrial (6%) i IVA (21%), s'obté un **Pressupost d'Execució per Contracta** de les obres de CINC-CENTS CATORZE MIL TRES-CENTS NOU EUROS AMB NORANTA-VUIT CÈNTIMS (514.309,98€).

IDSSENY	VALOR
Pressupost d'Execució Material (PEM)	357.184,51€
Pressupost d'Execució per Contracte (PEC) (sense IVA)	425.049,57€
Pressupost d'Execució per Contracte (PEC) (21% IVA inclòs)	514.309,98€

Taula 4. Pressupost del projecte.

20. CLASSIFICACIÓ DEL CONTRACTISTA

En relació a la categoria del Contracte, és important tenir en compte que, segons el Pla d'Obra desenvolupat per al Projecte, es considera un termini total d'execució de l'obra de 6 mesos. Quan la duració del projecte sigui inferior a 1 any, l'expressió de la quantia es realitzarà per referència al valor mig anual estimat del contracte sense IVA (PEC sense IVA), el que suposa un valor de 425.049,57€. D'acord amb el Reglament general de la Llei de Contractes de les Administracions Públiques, com aquest valor és superior a 360.000€ i inferior a 840.000€, li correspon una **categoria de contracte 3**.

D'acord amb el que estableix l'article 77 de la Llei 9/2017, de 8 de novembre, de contractes del sector públic, per la qual es transposen a l'ordenament jurídic espanyol les directives del Parlament Europeu i del Consell 2014/23/UE i 2014/UE, de 26 de febrer de 2014, cal incloure un apartat en el Plec de Clàusules administratives de l'obra de referència on es disposi que les empreses que desitgin optar a la licitació hauran d'estar classificades en els grups, subgrups i categories que s'assenyalen a continuació, aplicables en virtut del Reial Decret 1098/2001, de 12 d'octubre (d'acord amb els articles 25, 28, 36 i 133), i modificat pel Reial Decret 773/2015, de 28 d'agost (articles 26, 27 i 29), pel qual s'aprova el Reglament general de la Llei de Contractes de les Administració Públiques, classificacions que podran suplir la solvència sol·licitada en el seu cas.

L'**article 36.1 del RD 1098/2001** estableix que *en aquelles obres on la naturalesa es correspongui amb alguns dels tipus establerts com subgrup i no presentin singularitats diferents a les normals i generals de la seva classe, s'exigirà únicament la classificació en el subgrup genèric corresponent.*

D'acord amb aquest article, la classificació principal del contracte ha de realitzar-se per aquell subgrup la naturalesa del qual es correspongui inequívocament amb l'objecte de les obres a executar. En el nostre cas, donat que l'objectiu principal del projecte és la renovació de la xarxa de clavegueram, la classificació seria:

Grup E. Obres hidràuliques. Subgrup 1. Abastament i sanejament.

Aquesta informació és una proposta de classificació del contractista, essent el Plec de Clàusules Administratives Particulars que es prepari per a la contractació d'execució de les obres, qui corroborarà o modificarà aquesta proposta.

21. REVISIÓ DE PREUS

D'acord amb disposició final setena de la Llei 11/2023, de 8 de maig, de transposició de Directives de la Unió Europea en matèria d'accessibilitat de determinats productes i serveis, migració de persones altament qualificades, tributària i digitalització d'actuacions notarials i registrals; i per la que es modifica la Llei 12/2011, de 27 de maig, sobre responsabilitat civil per danys nuclears o produïts per materials radioactius, no procedeix la inclusió en el Plec de Clàusules Administratives Particulars de l'obra de referència cap clàusula de revisió de preus, per no excedir el termini d'execució de les obres de dotze (12) mesos.

22. PERIODE DE GARANTIA

El període de garantia serà el que defineixi el Plec de Clàusules Administratives de l'execució de les obres, sens perjudici de l'establert al Plec de Prescripcions Tècniques que s'adjunta al projecte.

Durant aquest període, el Contractista serà responsable d'executar en l'obra tota classe de correccions i reparacions que es considerin necessàries per tal que les obres compleixin totalment al temps de l'expedició del certificat de la fi del període de garantia, les condicions del projecte i execució. Serà a més responsable de la conservació de les obres i instal·lacions, llevat en allò referent a l'explotació normal de l'obra.

23. DECLARACIÓ D'OBRA COMPLETA

En compliment de l'article 127 del Reial Decret 1098/2001 de 12 d'octubre, pel que s'aprova el Reglament General de la Llei de Contractes de les Administracions Públiques, i de l'apartat 1 de l'article 233 de la Llei 9/2017, de 8 de novembre, de contractes del sector públic, per la qual es transposen a l'ordenament jurídic espanyol les directives del Parlament Europeu i del Consell 2014/23/UE i 2014/24/UE, de 26 de febrer de 2014, es manifesta que el projecte comprèn una obra complerta en el sentit exigit en l'article 125 del Reial Decret 1098/2001 de 12 d'octubre, ja que conté tots i cadascun dels elements que són precisos per a la utilització de l'obra i és susceptible d'ésser lliurada a l'ús general. Així mateix, es fa constar que l'obra compleix els requisits exigits per la Llei 3/2007 de 4 de juliol de l'Obra Pública i concretament allò reflectit a l'article 18 de la mateixa.

24. DOCUMENTS QUE INTEGREN EL PROJECTE

En aquest capítol es llisten els documents que integren el **Projecte Executiu de les obres de renovació i connexió de la xarxa de clavegueram interior de Plaça de les Fonts, al barri de Baró de Viver, al Districte de Sant Andreu,** amb número d'expedient **3526B/2024** i Codi Natura **ACT25-00247**.

DOCUMENT NÚM.1 MEMÒRIA I ANNEXOS

MEMÒRIA

ANNEXOS

Annex núm. 1	Reportatge fotogràfic
Annex núm. 2	Serveis existents
Annex núm. 3	Justificació de preus
Annex núm. 4	Estudi de Seguretat i Salut
Annex núm. 5	Estudi de gestió de residus
Annex núm. 6	Pla d'obra
Annex núm. 7	Pla de control de qualitat

DOCUMENT NÚM.2 PLÀNOLS

1 Índex, Situació i Emplaçament

1A Índex i Situació General

1B Planta d'Emplaçament

2 Estat actual i enderrocs

2A Planta d'estat actual

2B Planta d'enderrocs

3 Xarxa de clavegueram

3A Planta d'estat actual i afectacions

3B Planta proposta

3C Perfils longitudinals

3D Detalls

4 Ferms i paviments

4A Planta de pavimentació

4B Detalls de pavimentació

5 Serveis de companyia

5A Serveis existents

5B Superposició serveis existents amb proposta

6 Fases d'obra i procediment constructiu

DOCUMENT NÚM.3 PLEC DE PRESCRIPCIONS TÈCNIQUES

DOCUMENT NÚM.4 PRESSPOST

Amidaments

Estadística de Partides

Quadre de Preus núm. 1

Quadre de Preus núm. 2

Pressupost

Resum de Pressupost

Últim Full

25. CONCLUSIONS

Amb tot allò exposat en aquesta memòria i a la resta de documents que constitueixen el present projecte, considerem que les solucions recollides estan suficientment justificades i amb el nivell de definició suficient per tal que pugui procedir-se a la seva execució.

Barcelona, octubre de 2025.

L'autor del projecte,

Juan Carlos Lodos González

Enginyer de Camins, Canals i Ports

Ajuntament de Barcelona

HÀBITAT URBÀ
GERÈNCIA ADJUNTA D'INFRAESTRUCTURES I COORDINACIÓ URBANA
Departament d'Informació de projectes i recepcions

DADES DE PROJECTE A INCLOURE AL NATURA

Clau Natura: **ACT25-00247**

Nom actuació: **Projecte Executiu de les obres de renovació i connexió de la xarxa de clavegueram interior de Plaça de les Fonts, al barri de Baró de Viver, al Districte de Sant Andreu, a Barcelona**

DISTRICTE	SANT ANDREU	PROMOTOR	AJUNTAMENT DE BARCELONA
BARRI	BARÓ DE VIVER	REDACTOR	SOCOTEC

DADES	PEM total Obra	357.184,51 €
	Pressupost Verd (reg + jardineria)	
	Termini previst de l'obra	26 setmanes

Superficie	Total	2.050
	Verda	-
	Àrees de Jocs	-
	Àrees de gossos	-

Arbres	Nous	-
	Afectats	-
	Existents a conservar	24

Elements	Bancs (ut.)	-
	Cadires (ut.)	-
	Pilones (ut.)	2
	Papereres (ut.)	-

Superficie (m2)	Pedra natural	-
	Asfalt	13
	Formigó	-
	Lloses	-
	Llambordes	-
	Panots	390
	Sauló	-

Altres elements (ml)	Vorades	1
	Rigola	2
	Baranes	-

ANNEXOS

ANNEX NÚMERO 1 – REPORTATGE FOTOGRÀFIC

ÍNDEX

1. INTRODUCCIÓ I OBJECTIU 2
2. REPORTATGE FOTOGRÀFIC 2
APÈNDIX NÚM. 1 – SITUACIÓ DE FOTOGRAFIES 9

1. INTRODUCCIÓ I OBJECTIU

El present annex presenta el reportatge fotogràfic de l'àmbit del **Projecte Executiu de les obres de renovació i connexió de la xarxa de clavegueram interior de Plaça de les Fonts, barri de Baró de Viver, Districte Sant Andreu,** amb número d'expedient **3526B/2024** i Codi Natura **ACT25-00247**, realitzat durant la visita de camp del dia 10 de juliol de 2025.

A l'apartat següent es recullen les fotografies realitzades a les diferents zones de l'àmbit del projecte. Per altra banda, a l'Apèndix núm. 1 s'inclou el plànol amb la localització de les fotografies.

2. REPORTATGE FOTOGRÀFIC

Imatge 1. Vista de l'entrada est a la plaça des del c/ Clariana. Baixant de pluvials a recollir a la dreta.

Imatge 2. Vista de l'interior de la plaça costat nord des de la cantonada nord-est.

Imatge 3. Vista de l'interior de la plaça costat est des de la cantonada nord-est.

Imatge 4. Vista de l'interior de la plaça costat est davant del portal nord.

Imatge 5. Vista de l'interior de la plaça costat est davant del portal nord.

Imatge 6. Vista de l'interior de la plaça costat est davant del portal sud.

Imatge 7. Vista de l'interior de la plaça cantonada sud-est.

Imatge 8. Vista de l'interior de la plaça costat sud des de la cantonada sud-est.

Imatge 9. Vista de l'interior de la plaça costat est des de la cantonada sud-est.

Imatge 10. Vista de l'interior de la plaça costat sud davant del portal oest.

Imatge 11. Vista de l'interior de la plaça costat sud des de la cantonada sud-oest.

Imatge 12. Vista de l'interior de la plaça costat oest des de la cantonada sud-oest.

Imatge 13. Vista de l'interior de la plaça costat oest davant del portal sud.

Imatge 14. Vista de l'interior de la plaça costat oest davant del portal nord.

Imatge 15. Vista de l'interior de la plaça cantonada nord-oest.

Imatge 16. Vista de la sortida oest de la plaça cap al c/ Clariana.

Imatge 17. Vista de l'interior de la plaça costat oest des de la cantonada nord-oest.

Imatge 18. Vista de l'interior de la plaça costat oest des de la sortida oest cap al c/ Clariana.

Imatge 19. Vista de l'interior de la plaça costat nord des de la cantonada nord-oest.

Imatge 20. Vista de l'interior de la plaça costat nord davant del portal oest.

Imatge 21. Vista de l'interior de la plaça costat nord davant del portal est.

Imatge 22. Vista de l'interior de la plaça davant del portal est del c/ Clariana.



Imatge 23. Vista de la sortida est de la plaça cap al c/ Clariana.

Imatge 24. Vista de l'entrada oest a la plaça des del c/ Clariana. Baixant de pluvials a recollir a l'esquerra.

Imatge 25. Vista del c/ Clariana.

Imatge 26. Vista de la cantonada nord-oest de l'edifici al C/ clariana. Baixant de pluvials a recollir.

APÈNDIX NÚM. 1 – SITUACIÓ DE FOTOGRAFIES

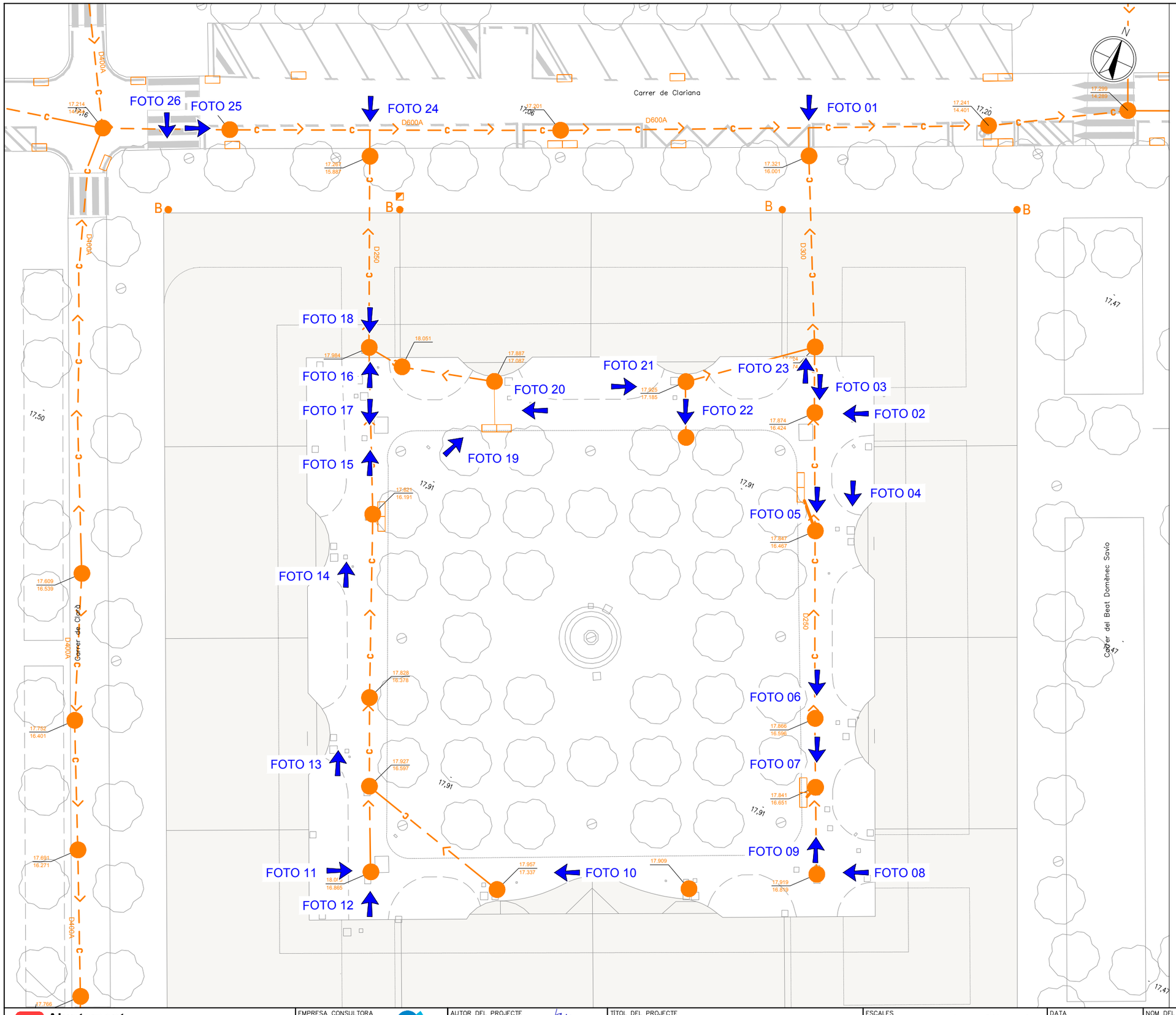

Ajuntament de Barcelona	EMPRESA CONSULTORA SOCOTEC	AUTOR DEL PROJECTE JUAN CARLOS LODOS	TÍTOL DEL PROJECTE PROJECTE EXECUTIU DE LES OBRES DE RENOVACIÓ I CONNEXIÓ DE LA XARXA DE CLAVEGUERAM INTERIOR DE LA PLAÇA DE LES FONTS, BARRI BARÓ DE VIVER, DISTRICTE SANT ANDREU	ESCALES 1:300 ORIGINALS A3 — 0 3.00 6m GRÀFIQUES	DATA OCTUBRE 2025	NOM DEL PLÀNOL PLANTA	NOM FITXER CTB SOCOTEC.ctb NOM FITXER A01_Report_Fotografic.dwg	PLÀNOL NÚM. A0 FULL...01...DE..1...

ANNEX NÚMERO 2 – SERVEIS EXISTENTS

ÍNDEX

1. INTRODUCCIÓ I OBJECTIU 2

2. TREBALLS DESENVOLUPATS 2

2.1 Relació d'entitats i gestions desenvolupades amb les companyies 2

3. SERVEIS EXISTENTS. ESTAT ACTUAL I AFECTACIONS 2

APÈNDIX NÚM. 1 – DOCUMENTACIÓ DE COMPANYIA 4

APÈNDIX NÚM. 2 – SUPERPOSICIÓ SERVEIS, PROPOSTA I ASCENSORS 5

APÈNDIX NÚM. 3 – DISTÀNCIES DE SEGURETAT RADICAL 6

1. INTRODUCCIÓ I OBJECTIU

El present annex té per objectiu identificar i localitzar les xarxes de serveis existents a l'àmbit del **Projecte Executiu de les obres de renovació i connexió de la xarxa de clavegueram interior de Plaça de les Fonts, barri de Baró de Viver, Districte Sant Andreu**, amb número d'expedient **3526B/2024** i Codi Natura **ACT25-00247**. També identificar aquelles xarxes que puguin esdevenir afectades per les obres del mateix i indicar la solució prevista.

Donat que la informació facilitada per les companyies, i recollida en el present projecte, té un caràcter orientatiu, prèviament al començament de les obres, el Contractista, d'acord amb el Plec de Condicions Tècniques, estarà obligat a la correcta localització dels serveis existents a la zona, ja sigui a través de la realització de les cales o per identificació dels serveis in-situ.

2. TREBALLS DESENVOLUPATS

Es descriu en aquest capítol l'estudi realitzat sobre les instal·lacions i serveis existents a la zona de projecte, independentment que la seva titularitat sigui pública o privada.

La identificació dels serveis existents a la zona s'ha realitzat a partir de la següent informació:

> **Presa de dades sobre el terreny de tots els serveis i instal·lacions visibles**, identificant cadascun dels serveis i la companyia gestora dels mateixos.
> **Sol·licitud d'informació de les xarxes de serveis existents a traves de plataforma digital eWise d'ACEFAT**.
> **Execució de 4 cales in situ,** per a confirmar la ubicació dels serveis i analitzar l'espai disponible per a la nova xarxa renovada.

La informació dels serveis subterranis existents ha estat facilitada per les pròpies companyies, que fan sempre reserva sobre la seva situació exacta i/o sobre la hipotètica modificació de l'entorn des del moment en que foren instal·lats. Aquesta informació haurà de ser, al moment previ al començament de les obres, degudament contrastada i verificada "in situ", mitjançant cales, si fos necessari, en presencia dels tècnics de les corresponents companyies.

La informació original rebuda de les Companyies/Entitats s'ha recollit a l'**Apèndix 1. Documentació rebuda de les companyies.** Els serveis existents s'han reflectit als plànols. Durant la fase d'aprovació d'aquest projecte hem rebut informació sobre la instal·lació d'un nou cabalímetre a la Plaça de les Fonts. Aquesta informació també s'incorpora a l'apèndix.

2.1 Relació d'entitats i gestions desenvolupades amb les companyies

A la taula següent es recullen les companyies i entitats contactades. El contacte es va realitzar a través de la plataforma digital eWise d'ACEFAT.

ENTITAT/COMPANYIA	DATA DE SOL·LICITUD	DATA DE RECEPCIÓ
Aigües de Barcelona (AGBAR)	06/06/2025	11/06/2025
BCASA	06/06/2025	16/06/2025
Ajuntament de Barcelona	06/06/2025	11/06/2025
E-Distribución (ENDESA)	06/06/2025	11/06/2025
NEDGIA	06/06/2025	11/06/2025
ONO	06/06/2025	11/06/2025
TELEFÓNICA	06/06/2025	11/06/2025

Taula 1. Relació de les companyies i entitats contactades. **Font:** Elaboració pròpia.

3. SERVEIS EXISTENTS. ESTAT ACTUAL I AFECTACIONS

Amb les dades obtingudes de la plataforma eWise s'han elaborat els plànols de projecte, situant els serveis existents, identificant de quin tipus són, i a quina companyia pertanyen, així com els serveis afectats en cas que n'hi hagi.

De les dades obtingudes sobre serveis existents a la zona de projecte, es determina l'existència de les següents xarxes:

> **Aigües de Barcelona (AGBAR)**: existència de xarxa d'aigua potable FD150 dins l'àmbit.
> **BCASA:** Xarxa de clavegueram (a renovar amb el present projecte).
> **E-Distribución (ENDESA)**: presència de xarxa elèctrica soterrada de BT dins l'àmbit.
> **NEDGIA**: existència de xarxa de gas PE63 dins l'àmbit.
> **Telefónica de España**: existència de conductes de PVC de telefònica dins l'àmbit.
> **ONO**: no hi ha presència de serveis d'ONO a l'interior de la plaça, però sí creuem la xarxa existent al carrer Clariana, per a fer la connexió del col·lector de sanejament renovat amb l'existent.
> **Ajuntament de Barcelona** (IMI, Enllumenat públic, i semaforització): d'acord amb la informació rebuda s'identifiquen els següents serveis:
  - Enllumenat Públic: Punts de llum i línies elèctriques soterrades.
  - IMI: No hi ha xarxa de fibra òptica dins l'àmbit.
  - Semaforització: No hi ha xarxa semafòrica dins l'àmbit de la plaça.

D'acord amb les informacions facilitades per les companyies de serveis es conclou que no hi ha cap afectació a les xarxes existents deguda a les actuacions recollides al present projecte (excepte la xarxa de clavegueram a renovar). En qualsevol cas, donat que les informacions rebudes estan, en alguns casos, incompletes, doncs no s'indiquen les profunditats de les xarxes ni les seves característiques, conforme indicat anteriorment, abans de l'inici de les obres caldrà realitzar una identificació de les mateixes, ja sigui a través de cales o inspecció de camp.

De totes formes, durant la fase de redacció del projecte ja es van fer cales a la plaça per a identificar els serveis, contrastar la informació d'Acefat i determinar el traçat més apropiat per a la nova xarxa i, malauradament, la posició real dels serveis va descartar la viabilitat del traçat en paral·lel a la xarxa actual, opció més favorable tècnicament pels interessos de conservació del verd i per la pròpia execució de les obres, vista la presència d'instal·lacions a escassa distància per ambdós costats de la traça de la

claveguera existent. Per aquesta raó, s'ha determinat fer passar la nova claveguera ocupant el mateix pas que actualment ocupa la instal·lació obsoleta, degut a la manca d'espai físic.

Durant els treballs d'enderrocs i demolicions, així com els de moviment de terres, caldrà preveure la protecció i estintolament de les xarxes que creuen l'àmbit del projecte de forma més superficial.

Durant la fase d'aprovació d'aquest projecte, ens hem assabentat de l'execució d'una actuació de millora d'accessibilitat en l'àmbit en curs, consistent en la instal·lació d'ascensors, el que dificulta encara més el desviament cap a les façanes del traçat de la xarxa de clavegueram definida a projecte. A l'**Apèndix núm. 2 de l'Annex núm. 2 Serveis Existents,** s'adjunta un plànol amb la superposició dels serveis existents amb la proposta de renovació de col·lector i els ascensors que es volen instal·lar.

Per tal de poder compatibilitzar la conservació dels arbres existents amb aquestes actuacions de millora, i especialment amb la de renovació de clavegueram de Districte que és la que pot produir directament afeccions a l'arbrat existent, hem contemplat excavació manual de les rases per tal de tenir especial cura de l'arbrat en les obres, per motiu de la intervenció dins dels perímetres de seguretat radical. Caldrà fer les inspeccions necessàries per a detectar el nivell d'afecció al sistema radicular dels arbres. En cas de trobar-se afeccions a arrels de diàmetre superior a 3 cm caldrà aturar l'excavació i avisar a Espais Verds. A l'**Apèndix núm. 3 de l'Annex núm. 2 Serveis Existents,** s'adjunta un plànol amb la proposta de renovació de col·lector i les distàncies de seguretat radical dels arbres pròxims a l'execució de rasa.

També s'ha considerat a pressupost l'estintolament de l'arbrat del perímetre de la plaça pròxim al clavegueram, i s'ha previst la retirada i substitució d'alguns exemplars adjacents a la xarxa per si es donés el cas que les anteriors precaucions no fossin suficients i en el curs de les obres algun exemplar resultés danyat.

APÈNDIX NÚM. 1 – DOCUMENTACIÓ DE COMPANYIA

SOCOTEC

AGBAR

En relación a su solicitud, les adjuntamos la información de los servicios existentes gestionados por la empresa AGUAS DE BARCELONA, EMPRESA METROPOLITANA DE GESTIÓN DEL CICLO INTEGRAL DEL AGUA, S.A. (de ahora en adelante Aguas de Barcelona) en la zona solicitada.

La información aportada es de uso exclusivo para el solicitante y para el proyecto indicado, la cual tiene una validez máxima de 3 meses, a partir de la fecha de su obtención, siendo responsabilidad del peticionario, el uso que se haga de la información facilitada.

Les indicamos que la información facilitada es tan sólo a título orientativo, puesto que puede haber resultado afectada por la topografía del terreno y/u otros trabajos de terceros en la zona. Por este motivo esta información no puede ser interpretada como una garantía absoluta de responder fielmente a la ubicación exacta de las infraestructuras existentes.

La entrega de esta información no supone ninguna autorización ni conformidad por parte de Aguas de Barcelona al proyecto en curso. En el caso en que ustedes produzcan cualquier daño a las infraestructuras gestionadas por Aguas de Barcelona, no podrán eludir ninguna responsabilidad por los daños y perjuicios, directos o indirectos, ocasionados a Aguas de Barcelona o a terceros, alegando que la información entregada es defectuosa.

1. Condiciones Particulares sobre los servicios afectados en la redacción de Proyectos

Se entenderá como servicio afectado, no sólo aquel servicio existente que imposibilita la ejecución de una obra (que afecta a la ejecución de la obra), sino que también lo es todo aquel servicio existente al que se le modifican sus condiciones iniciales, sobre todo las de accesibilidad para futuros mantenimientos y/o reparaciones del mismo (que es afectado por la obra). Por lo tanto hay que considerar y prever todas las condiciones señaladas en el apartado 3 de este escrito *Condiciones Particulares de obligado cumplimiento para garantizar la integridad y la accesibilidad a las instalaciones de Aguas de Barcelona.*

En caso de detectar una posible afectación en la red existente de agua potable en fase de proyecto, les recordamos que el estudio técnico-económico de las soluciones a las diferentes afecciones que se puedan producir, sean del tipo que sean, tendrá que ser realizado o, como mínimo validado, por Aguas de Barcelona. En cuanto a la ejecución de nuevas actuaciones urbanísticas, en cumplimiento del artículo 24 *del Reglamento del Servicio Metropolitano de Abasto Domiciliario de Agua al Ámbito Metropolitano*, que dispone que se entienden por nuevas actuaciones urbanísticas aquellas derivadas de cualquier tipo de instrumentos de planeamiento y de ejecución de planeamiento, así como cualquier otra actuación urbanística, incluida las edificaciones de carácter aislado, con independencia de su calificación urbanística, que implique el establecimiento, la ampliación o la modificación del sistema de suministro de agua; el Ayuntamiento y el promotor urbanístico de la actuación tendrán que solicitar a Aguas de Barcelona o a el Área Metropolitana de Barcelona (AMB) los informes relativos a las disponibilidades reales del suministro y sobre la validación del proyecto a ejecutar, así como las medidas correctoras en la red existente.

Por lo tanto, en caso de detectar una posible afectación sobre la red existente o una nueva necesidad de suministro de agua derivada de una nueva actuación urbanística, en el momento en el que dispongan de la documentación detallada de su proyecto, será necesario que se pongan en contacto con la unidad de Planificación Proyectos de la Zona afectada para poder estudiar y analizar las soluciones más adecuadas:

Zona	Teléfono 1	Teléfono 2
Besós	93.342.31.24	93.342.31.29
Barcelona Norte	93.342.37.20	93.342.37.18
Barcelona Sur	93.342.30.63	93.342.30.49
Llobregat Norte	93.342.35.54	93.342.35.16
Llobregat Sur	93.342.32.11	93.342.32.25

2. Condiciones Particulares sobre los servicios afectados en la ejecución de las Obras

La empresa ejecutora de los trabajos tendrá que disponer en la obra de la información vigente correspondiente a los servicios existentes en la zona, gestionados por Aguas de Barcelona.

El carácter orientativo de la información facilitada obliga en consecuencia a que, en caso de existir en la zona cualquier infraestructura gestionada por Aguas de Barcelona, se tenga que verificar antes de iniciar las obras, las posibles afectaciones no contempladas en la fase de Proyecto, mediante la realización de catas manuales que permitan localizar adecuadamente las tuberías en la zona afectada. En este caso se tendrá que contactar con la unidad de Planificación Proyectos de la Zona afectada para, en caso necesario, acordar la fecha de realización de las catas con el fin de asistir a las mismas el personal de Aguas de Barcelona.

En caso de no producirse ninguna afectación sobre la red, es igualmente obligatorio tomar las precauciones necesarias, así como también poner los medios que hagan falta para garantizar la integridad y accesibilidad a las tuberías gestionadas por Aguas de Barcelona, a los elementos de maniobra y control y a las acometidas de los diferentes edificios.

Tal como establece el *Reglamento del Servicio Metropolitano de Abastecimiento Domiciliario de Agua en el Ámbito Metropolitano* en los artículos 100, 101 y 102, constituye una infracción la ejecución de obras, sin la autorización debida, que afecte, modifique o desvíe la red de abastecimiento de agua. Es por esto por lo que hay que considerar y prever todas las condiciones señaladas en el apartado 3 de este escrito *Condiciones Particulares de obligado cumplimiento para garantizar la integridad y la accesibilidad a las instalaciones de Aguas Barcelona.*

El envío de la información sobre los servicios existentes, no supone la autorización ni la conformidad por parte de Aguas de Barcelona al proyecto de la obra en curso, ni exime a los ejecutores de la obra de las responsabilidades por daños y perjuicios directos o indirectos causados en las instalaciones de Aguas de Barcelona. Por lo tanto, en caso de producirse daños en las instalaciones, Aguas de Barcelona se reserva el derecho de emprender las acciones legales que considere oportunas, así como el derecho a reclamar las indemnizaciones por los daños y perjuicios causados. Además, todos los daños y perjuicios, directos o indirectos que se puedan derivar a terceros, sean materiales o personales, también serán por cuenta y riesgo del promotor o ejecutor de la obra, incluyendo los daños y perjuicios derivados de un eventual corte de suministro.

Durante la ejecución de las obras, en caso de detectar una posible afección no contemplada en el Proyecto o en caso de existir cualquier duda al respecto de una instalación de Aguas de Barcelona, pueden contactar con la unidad de Operaciones de la Zona afectada:

Zona	Teléfono 1	Teléfono 2
Besós	93.342.31.49	93.342.31.32
Barcelona Norte	93.342.37.34	93.342.37.35
Barcelona Sur	93.342.30.71	93.342.30.21
Llobregat Norte	93.342.35.53	93.342.35.40
Llobregat Sur	93.342.32.21	93.342.32.01

3. Condiciones Particulares de obligado cumplimiento para garantizar la integridad y la accessibilidad a las instalaciones de Aguas de Barcelona

Las instalaciones subterráneas de Aguas de Barcelona:

1. No podrán quedar hormigonadas en ningún tramo, por pequeño que éste sea.

2. Tendrán que permanecer libres de elementos de mobiliario urbano (contenedores, papeleras, señales de tráfico, farolas, armarios eléctricos, parterres, arbolado, semáforos, arquetas, marquesinas, bolardos, aparcamientos…) sobre ellas.

3. Las tuberías no están diseñadas para soportar grandes sobrecargas, con lo que no se podrá montar andamios ni grúas, y todavía menos construir muros sobre las mismas.

4. Queda prohibido el acopio de material o equipos sobre las canalizaciones, así como sobre los registros y arquetas de acceso a los elementos de maniobra y control e hidrantes de protección contra incendios.

5. Habrá que respetar y por lo tanto cumplir, las disposiciones legales vigentes en cuanto a distancias de seguridad entre los paralelismos y cruces con otros servicios, así como colocar las protecciones adecuadas en caso de ser necesario.

6. Habrá que respetar y por lo tanto cumplir, el artículo 160 del Reglamento del Servicio Metropolitano de Abastecimiento Domiciliario de Agua en el Ámbito Metropolitano en el que se indica: "*Con el fin de evitar contaminaciones de las conducciones de agua apta para el consumo humano, ésta siempre estará ubicada en una cota superior respecto al resto de conducciones (gas, electricidad, comunicaciones, agua no potable, …) y tanto ésta como la conducción de agua no apta para el consumo humano siempre estarán por encima de la conducción de alcantarillado. Por otro lado, para facilitar las tareas de mantenimiento y preservar la integridad de la conducción de agua, ninguna otra conducción se podrá instalar sobre la misma generatriz de una conducción existente*".

7. Cualquier recalificación urbanística que modifique la calificación del suelo en el que hay instalada una tubería, deberá ser comunicada a Aguas de Barcelona.

8. En los casos en que se plantee resolver una afección a una tubería mediante el apeo de la misma, habrá que seguir las especificaciones del Anexo 1.

9. En cuanto a las instalaciones en superficie, no se podrán modificar ni manipular sin el previo consentimiento por escrito de Aguas de Barcelona.

Aigües de Barcelona

En aquellos casos en los que no fuera posible cumplir con estos condicionantes, se contactará con la unidad de Planificación Proyectos de la Zona afectada para poder estudiar y analizar las soluciones más adecuadas, y especialmente hará falta una notificación previa cuándo:

10. Sea necesario modificar las profundidades de las tuberías respecto a la rasante de la acera y/o calzada.

11. Por la ejecución de la obra, las infraestructuras enterradas queden al descubierto.

ANEXO 1: Apeo de tuberías

En los casos en los que se plantee resolver una afección a una tubería mediante el apeo de la misma, el PROMOTOR tendrá que formular una petición por escrito a la unidad de Planificación Proyectos de la Zona correspondiente, donde se indiquen las acciones que se prevén ejecutar con el fin de garantizar la integridad de la tubería afectada, adjuntando la siguiente información:

a) **Tuberías Ø< 300 mm:**

- Croquis de la instalación prevista para el apeo.
- Perfiles IPN que se utilizarán.
- Elementos de sujeción de la tubería (eslingas, tirantes, abrazaderas) y distancias entre éstos (como mínimo un elemento de sujeción cada 20-30 cm).
- Fundamentos de hormigón previstos.
- Fecha de inicio y finalización del apeo.

b) **Tuberías Ø ≥ 300 mm:**

Además de todo lo que se ha descrito anteriormente para tuberías de Ø< 300mm, se proporcionarán los cálculos estructurales que demuestren que la tubería no flectará (o lo hará de forma inapreciable). Y se pondrá especial atención a:

- Cuando el apeo incluya juntas, se reforzará esta parte.

- Al proceso de compactación de tierras por debajo de la tubería en la última fase del proceso, puesto que es uno de los momentos más delicados y donde se pueden producir averías en las juntas por asentamientos del terreno.

Hay que destacar que **el apeo tendrá que ser ejecutado siempre por el PROMOTOR y en ningún caso por Aguas de Barcelona, y en caso que se produzca una avería o rotura de la tubería se le dará el tratamiento de Avería Provocada.**

En caso de tratarse de tuberías de **hormigón con junta retacada, fibrocemento (Uralita),** u otros materiales susceptibles de sufrir daños en caso de apeo, se evitará esta opción y se optará por el desvío.

Una vez revisada la información facilitada a los Servicios Técnicos de Aguas de Barcelona, Aguas de Barcelona podrá proponer modificaciones de acuerdo con sus criterios, los cuales se incorporarán al proyecto inicial, rehaciendo el escrito de petición.

Una vez revisada toda la documentación, Aguas de Barcelona dará, si procede, su aprobación al apeo.

Aigües de Barcelona

ANEXO 2: Zonificación de Aguas de Barcelona

Municipio / Distrito	Zona
Badalona	Besós
Barcelona – Ciutat Vella	Barcelona Sur
Barcelona – Eixample	Barcelona Sur
Barcelona – Gràcia	Barcelona Norte
Barcelona – Horta - Guinardó	Barcelona Norte
Barcelona – Les Corts	Barcelona Sur
Barcelona – Nou Barris	Barcelona Norte
Barcelona – Sant Andreu	Barcelona Norte
Barcelona – Sant Martí	Barcelona Norte
Barcelona – Sants – Montjuïc	Barcelona Sur
Barcelona – Sarrià – Sant Gervasi	Barcelona Sur
Begues	Llobregat Sur
Castelldefels	Llobregat Sur
Cerdanyola del Vallès	Besós
Cornellà de Llobregat	Llobregat Norte
El Papiol	Llobregat Sur
Esplugues de Llobregat	Llobregat Norte
Gavà	Llobregat Sur
L'Hospitalet de Llobregat	Llobregat Norte
Montcada i Reixac	Besós
Montgat	Besós
Pallejà	Llobregat Sur
Sant Adrià de Besòs	Besós
Sant Boi de Llobregat	Llobregat Sur
Sant Climent de Llobregat	Llobregat Sur
Sant Feliu de Llobregat	Llobregat Norte
Sant Joan Despí	Llobregat Norte
Sant Just Desvern	Llobregat Norte
Santa Coloma de Cervelló	Llobregat Sur
Santa Coloma de Gramenet	Besós
Torrelles de Llobregat	Llobregat Sur
Viladecans	Llobregat Sud

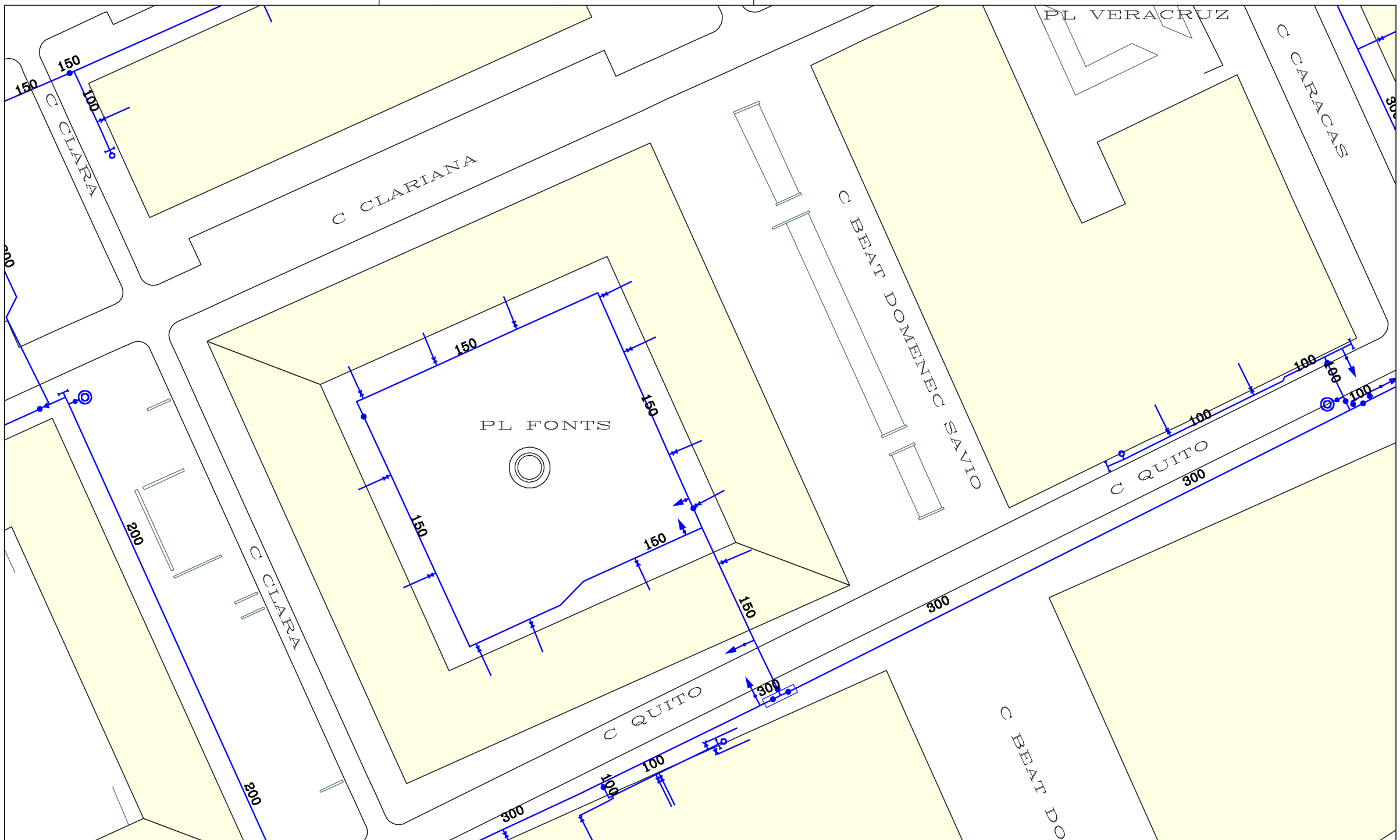

Aigües de Barcelona

790478-6236189
Plaża de les Fonts

Data lliurament:
06-06-2025

POU	CAP EXTREM	BOCA D'AIRE	VÁLVULA	PONT	PUNT ACCÉS	PROTECCIÓ CANONADA
DIPÒSIT	DESCÀRREGA	HIDRANT	RECIPIENT	GALERIA	ARMARI	ELEMENT REDUCTOR
TRAM	REDUCCIÓ	RAMAL	ARQUETA	REGISTRE	TUBULAR	TORRETA DE VENTILACIÓ

Aquesta informació és orientadora i, per tant, sense perjudici de la seva efectiva comprovació. Així doncs, els preguem que davant de qualsevol dubte es posin en contacte amb Aigües de Barcelona, requisit sense el qual declinarem qualsevol responsabilitat. Les instal·lacions que no siguin gestionades per Aigües de Barcelona (color verd) estan grafiades només a títol orientatiu i si volen més informació sobre les mateixes cal que es dirigeixin als propietaris de dites instal·lacions.
Instal·lacions no gestionades

1:500

SOCOTEC

BCASA

Ajuntament de Barcelona

Medi Ambient i Serveis Urbans - Ecologia Urbana
Barcelona Cicle de l'Aigua, SA
Direcció de Projectes i Obres

Acer, 16
08038 - Barcelona
Telèfon 932 896 800
www.bcasa.cat

Barcelona, 6 de de Junio de 2025

Senyors,

D'acord amb la seva sol·licitud, ens plau adjuntar-vos la següent informació relativa als serveis públics del subsòl existents i planificats, gestionats per la nostra empresa, al sector previst al seu projecte:

TIPUS DE PLÀNOL		OBSERVACIONS
Clavegueram	**Geometria xarxa**	(veure punts a continuació)
	Estat xarxa	
Fibra Òptica		(veure punts a continuació)
Aprofitament de recursos hídrics alternatius		(veure punts a continuació)
Mines i refugis de guerra		(veure punts a continuació)
Recollida Pneumàtica (*)		(*) Els plànols de la xarxa de Recollida Pneumàtica es troben ubicats a la següent adreça: http://www.bcasa.cat/CAT/solicitud-informacio.asp

XARXA DE CLAVEGUERAM

- Per a interpretar correctament el plànol de **geometria de la xarxa de clavegueram**, necessiteu accedir al catàleg de *Tipologies de seccions de clavegueram*. Aquesta informació relativa als plànols de xarxa de clavegueram la podeu consultar a l'adreça d'Internet: http://www.bcasa.cat/CAT/solicitud-informacio.asp. En aquesta pàgina Web, la primera vegada que s'hi accedeix s'ha d'omplir un petit formulari de registre per demanar el vostre nom d'usuari i password si no el teniu ja. Un cop el rebeu podreu accedir-hi i visualitzar la documentació que us interessi o bé descarregar-la en Acrobat Reader.

- Pel que respecta a les *Simbologies* que apareixen al plànol de geometria de la xarxa de clavegueram, s'inclou en l'enviament la llegenda tipus, tot i que també la trobareu a l'esmentada adreça d'internet.

- La informació facilitada referent a la xarxa de clavegueram planificada s'ha extret del *Pla Integral de Clavegueram de Barcelona* (PICBA'06). La consignació d'aquesta informació no exclou la realització d'un estudi de detall de les obres requerides per al drenatge de la zona i de la conca afectada, ni la redacció dels projectes constructius corresponents.

- En la realització de projectes d'urbanització i/o projectes que incideixin sobre el drenatge urbà, s'haurà de preveure la col·locació d'un cert nombre de nous embornals (de reixa i bústia). Per això caldrà tenir en compte els *Plànols de previsió de nous embornals per Districtes* i els *Criteris de densitat de col·locació d'embornals*, que es troben a la mateixa adreça d'internet esmentada a dalt.

- El **plànol d'informació sobre l'estat estructural de la xarxa** s'inclou només a títol orientatiu, i es basa en la informació disponible en cada moment. Per a qualsevol incidència o consulta complementària sobre aquest estat de conservació, caldrà contactar amb el Barcelona Cicle de l'Aigua, SA, c/ Acer 16, 08038 Barcelona (Telèfon: 932 896 800).

Ajuntament de Barcelona

Medi Ambient i Serveis Urbans - Ecologia Urbana
Barcelona Cicle de l'Aigua, SA
Direcció de Projectes i Obres

Acer, 16
08038 - Barcelona
Telèfon 932 896 800
www.bcasa.cat

- Per a la sol·licitud de connexió de les finques a la xarxa de clavegueram, així com qualsevol informació relativa a les connexions existents, s'hauria d'adreçar al Servei de Gestió de Claveguerons de la Direcció de Projecte i Obres de Barcelona Cicle de l'Aigua, situat al carrer Rocafort, 100 baixos 3. 08015 Barcelona (Telèfon: 932 896 890), o contactar amb el seu Cap de Servei Enrique Gil (egilb@bcn.cat).

- D'altra banda, si bé l'esmentat Servei de Gestió de Claveguerons pot disposar d'informació relativa a la situació i característiques dels claveguerons de les finques particulars, existeix una altra possible via de trobar aquesta informació si estava continguda al projecte original de l'edifici. Es tracta de l'Arxiu Administratiu de la ciutat: c/ Bisbe Caçador, 4. 08002 Barcelona (Telèfon: 932 956 800).

- Finalment, per poder consultar plànols "as-built" dels projectes d'algunes obres del període pre-olímpic, existeix un arxiu tècnic municipal al c/ Ciutat de Granada 111. 08018 Barcelona.

XARXA DE FIBRA ÒPTICA PER L'INTERIOR DEL CLAVEGUERAM

- En aquests **plànols de xarxes de fibra òptica**, s'informa exclusivament de les conduccions portafibra òptica instal·lades per l'interior del clavegueram. No s'informa, per tant, de les xarxes que discorren en rasa per fora de les clavegueres, que s'han de demanar a les diferents companyies de telecomunicacions que operen a la ciutat.

- Si es preveu l'afecció a alguna claveguera que contingui tubs portafibra, es podrà consultar telefònicament a Barcelona Cicle de l'Aigua, S.A. el número de tubs presents, així com les companyies propietàries de cadascun d'ells. Però la gestió de les afeccions, i inclús la ratificació d'aquestes dades, s'haurà de realitzar amb cada companyia afectada.

XARXA D'APROFITAMENT DE RECURSOS HÍDRICS ALTERNATIUS

- Per a interpretar correctament els **plànols de xarxes d'aigua no potable (recursos hídrics alternatius)**, al caixetí del plànol apareixen les simbologies més rellevants.

- Si es preveu l'afecció a les xarxes d'aigua no potable i es vol conèixer amb més detall els diferents equips o elements compresos a l'interior de les arquetes, es podrà consultar telefònicament a Barcelona Cicle de l'Aigua, S.A. aquesta informació.

- La informació facilitada referent a la xarxa d'aprofitament d'aigües freàtiques planificada s'ha extret del Pla Tècnic per l'Aprofitament dels Recursos Hídrics Alternatius a Barcelona (2013). La consignació d'aquesta informació no exclou la realització d'un estudi de detall de les obres requerides per al subministrament d'aigua no potable per a usos municipals, ni la redacció dels projectes constructius corresponents.

Ajuntament
de Barcelona

Medi Ambient i Serveis Urbans - Ecologia Urbana
Barcelona Cicle de l'Aigua, SA
Direcció de Projectes i Obres

Acer, 16
08038 - Barcelona
Telèfon 932 896 800
www.bcasa.cat

MINES I REFUGIS DE LA GUERRA

Tant la informació de mines com la de refugis és molt antiga, d'orígens diversos, molt sovint no és verificable in situ, i per tant té una fiabilitat relativa.

Mines:

- En general les mines són de titularitat privada.
- És possible que per algunes mines es disposi d'informació addicional en forma de plànols històrics.
- Per qualsevol tema relacionat amb les Mines d'Aigua, s'hauria d'adreçar a Mª José Chesa (mjchesam@bcn.cat) de la *Direcció de Planificació i Innovació*. Barcelona Cicle de l'Aigua, S.A., c/ Acer 16, 08038 Barcelona (Telèfon: 932 896 800).

Refugis:

- És possible que per alguns refugis es disposi d'informació addicional en forma de plànols històrics.
- Per qualsevol tema relacionat amb els Refugis de Guerra s'hauria d'adreçar al Museu d'Història de la Ciutat, al Servei d'Arqueologia (Tel. 932 564 190).

CONSIDERACIONS GENERALS:

- La informació subministrada servirà exclusivament per a l'ús exposat pel peticionari en el seu escrit de sol·licitud, i tindrà una validesa màxima de 6 mesos.
- Les coordenades es faciliten en el sistema de referència UTM ETRS89.
- Quan al plànol aparegui una àrea identificada amb una trama verda de **zona en projecte** (veure llegenda), això significa que Barcelona Cicle de l'Aigua, S.A. ha redactat un projecte de xarxes a la zona, que podria eventualment interferir amb altres serveis, infraestructures o inclús amb els accessos als futurs edificis; per això, es recomana que el receptor de l'informe es posi en contacte amb Barcelona Cicle de l'Aigua, S.A. per conèixer els detalls d'aquest projecte. El mateix aplica si apareix una àrea identificada amb una trama taronja de **zona en obres**.
- Les dades dels plànols adjunts i la informació disponible s'ofereixen a títol orientatiu, degut a que tant les instal·lacions com el seu entorn poden veure's sotmeses a modificacions, especialment a les àrees indicades als plànols com a zones en obres.
- En el cas que es doni informació corresponent a altres municipis de l'Àrea Metropolitana, aquesta pot ser incompleta o no ajustada a la realitat. Per completar-la s'hauran de consultar els serveis tècnics dels Ajuntaments corresponents.
- Si es preveu l'afecció a algun dels serveis urbans municipals, cal elaborar un estudi i valoració d'aquests, i en aquest sentit els recordem l' obligatorietat de remetre'ns el projecte per tal d'emetre l'informe preceptiu a l'atenció de:

  Sr. Anna Massó (amasso@bcn.cat) o Sr. Viçens Gonzalez del Bao (vgonzalezdelbao@bcn.cat).del Departament d'Informació de Projectes i Recepcions. Ajuntament de Barcelona. c/ Torrent de l'Olla, 218 – 220, 2a planta. 08012 Barcelona (Telèfon: 93 291 41 97).

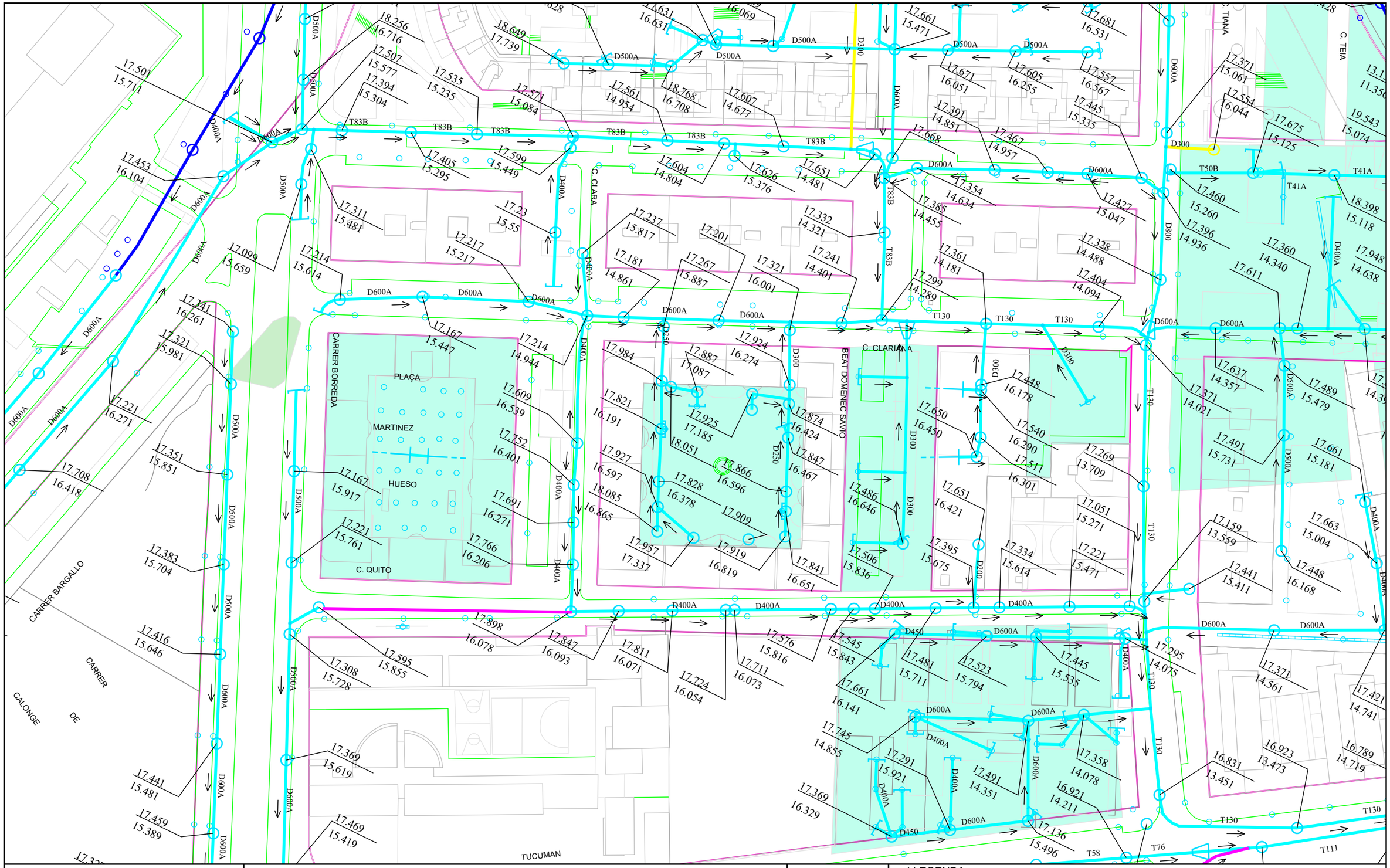

Ajuntament de Barcelona

Barcelona Cicle de l'Aigua SA

XARXA DE CLAVEGUERAM: GEOMETRIA

Codi: P25.0201 PLACA DE LES FONTS

Data: 16/06/2025

Projecció UTM. ETRS89 Escala 1/1000

Coordenada centre: (433157.000; 4588653.000) m.

LLEGENDA

XARXA PLANIFICADA

- Anti-Inundació T10 o Mixta
- Antiabocament
- Anti-Inundació T>>10
- Desenvolupament de la xarxa

XARXA EXISTENT

- Xarxa Aj. Barcelona
- Xarxa altres organismes
- Clavegueró longitudinal particular
- Xarxa fora de servei

- Zona en projecte
- Zona en obres

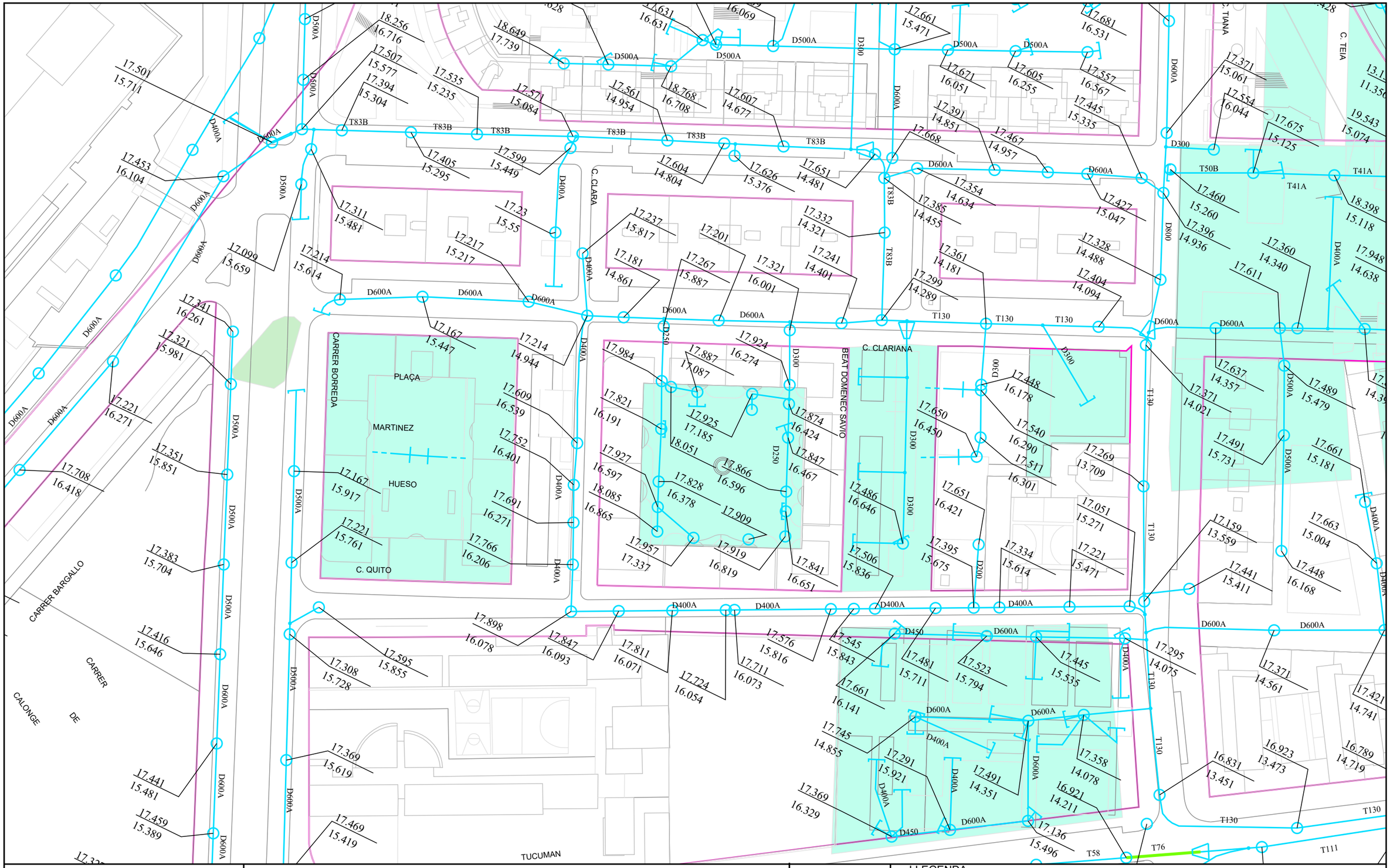

Ajuntament de Barcelona

Barcelona Cicle de l'Aigua SA

XARXA DE CLAVEGUERAM: ESTAT DE CONSERVACIÓ

Codi: P25.0201

PLACA DE LES FONTS

Data: 16/06/2025

Projecció UTM. ETRS89 Escala: 1/1000

Coordenada centre: (433157.000; 4588653.000) m.

LLEGENDA

- Sense deficiències
- Esquerdes
- Trencaments
- Enfonsaments
- Defectes detectats amb càmara de TV
- Zona en projecte
- Zona en obres
- Ⓗ Deficiència greu (llistat de 1993-1996, pot estar desactualitzat)

Ajuntament de Barcelona

Barcelona Cicle de l'Aigua SA

XARXA DE FIBRA ÒPTICA PEL CLAVEGUERAM

Codi: P25.0201

PLACA DE LES FONTS

Data: 16/06/2025

Projecció UTM. ETRS89 Escala: 1/1000

Coordenada centre: (433157.000; 4588653.000) m.

LLEGENDA

- Xarxa projectada
- Xarxa en construcció
- Xarxa existent
- Arqueta de fibra òptica

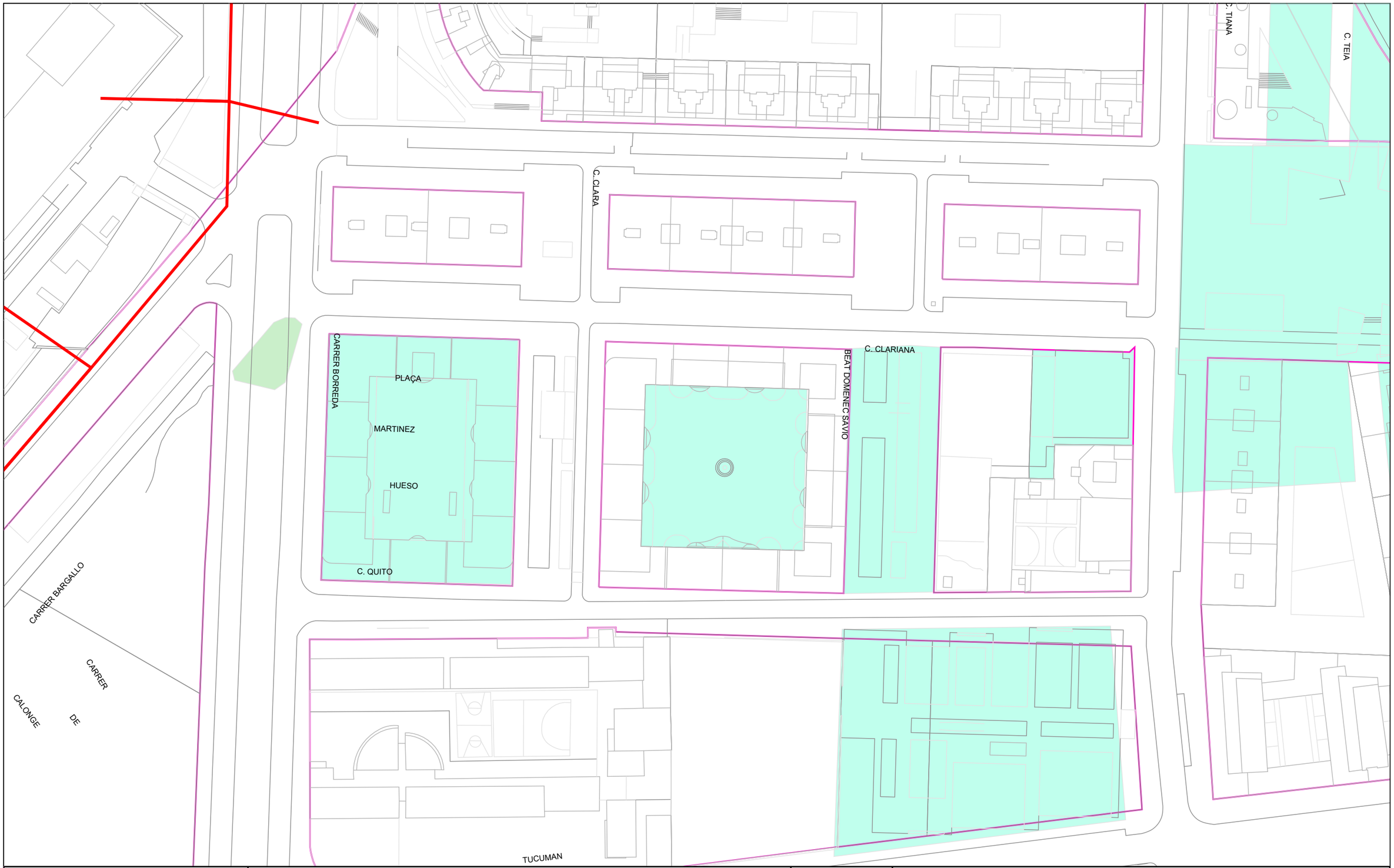

Ajuntament de Barcelona

Barcelona Cicle de l'Aigua SA

XARXA D'APROFITAMENT DE RECURSOS HIDRICS ALTERNATIUS

Codi: P25.0201 PLACA DE LES FONTS

Data: 16/06/2025

Projecció UTM. ETRS89 Escala: 1/1000

Coordenada centre: (433157.000; 4588653.000) m.

LLEGENDA

- Xarxa planificada
- Xarxa projectada
- Xarxa existent
- Dipòsit
- Arqueta
- Piezòmetre
- Hidrant
- Sensor piezomètric
- Zona en projecte
- Zona en obres

Ajuntament de Barcelona

Barcelona Cicle de l'Aigua SA

REFUGIS DE GUERRA I MINES A BARCELONA

Codi: P25.0201 PLACA DE LES FONTS

Data: 16/06/2025

Projecció UTM. ETRS89 Escala:1/1000

Coordenada centre: (433157.000; 4588653.000) m.

LLEGENDA

- Refugi de guerra (sense dades geomètriques específiques)
- Refugi de guerra (amb dades geomètriques específiques)
- Mina d'aigua

Ajuntament de Barcelona

Serveis Urbans i Manteniment de l'Espai Públic
Barcelona Cicle de l'Aigua, SA
Direcció d'Operacions
Servei de Fonts

Ref.- 2025CN031

Aigües de Barcelona, Empresa Metropolitana de Gestió del Cicle Integral de l 'Aigua, S.A.
Oficina d'Atenció al Client
Consell de Cent, 396
08009 Barcelona.

Sr.
Per la present des de **Fonts i Llacs, Ajuntament de Barcelona** sol·licitem pressupost per a la instal·lació d'un comptador pel subministrament de 1 m^3/h., i amb cabal tarifari de 0,4 m3, per una font de beure al Carrer Plaça de les Fonts 2-10. **Aquesta oferta anirà a nom de BIMSA, però el contracte a nom de Ajuntament de Barcelona Fonts i Llacs.**

Per qualsevol dubte, contactar amb el Sr. Francisco Javier Ponce Moreno
al telèfon 93 289 68 00 o al mail: fponcem@bcn.cat

El pressupost s'ha d'enviar a:

Francisco Javier Ponce Moreno: fponcem@bcn.cat
Cristòbal Bravo Romero: cbravor@bcn.cat
Numa Mañá Guixà: mmana.bimsa@bcn.cat
Rafael Mejías Sánchez: rmejias.bimsa@bcn.cat

Atentament,

Cap de servei de Fonts
Barcelona Cicle de l'Aigua.

Agustí Garcia Aparicio - DNI 46755216B (TCAT)
Firmado digitalmente por Agustí Garcia Aparicio - DNI 46755216B (TCAT)
Fecha: 2025.03.04 12:22:26 +01'00'

Agustí Garcia Aparicio

Barcelona, 4 de Març de 2025

Direcció Operacions Proximitat
Zona Barcelona Nord
Pallars, 477
08019-BARCELONA

ACEFAT
Carrer Comte d'Urgell, 240
08036 – BARCELONA

Referència: TM25N027-1

Distingits Senyors:

En relació als treballs a efectuar per a l'obra de referència, al carrer PL FONTS FRONT 2, ens plau informar-vos que disposem de l'acopi previ suficient del material per reposar la rasa en les dates sol·licitades a l'assenyalament.

Ben atentament,

72550945K DOMINGO MARTIN (C:A66098435)
Firmado digitalmente por 72550945K DOMINGO MARTIN (C:A66098435)
Fecha: 2025.04.23 12:36:48 +02'00'

Domingo Martin Perez

Cap Planificació i Projectes Barcelona Nord-Besòs

Direcció Operacions Proximitat

AIGÜES DE BARCELONA, EMPRESA METROPOLITANA DE GESTIÓ DEL CICLE INTEGRAL DE L'AIGUA, S.A.
Inscrita en el Registre Mercantil de Barcelona, en data 01/08/2013, en el Tom 43889, Foli 142, Full B 441030
NIF A66098435. Domicili fiscal: General Batet, 1-7 (08028, Barcelona)

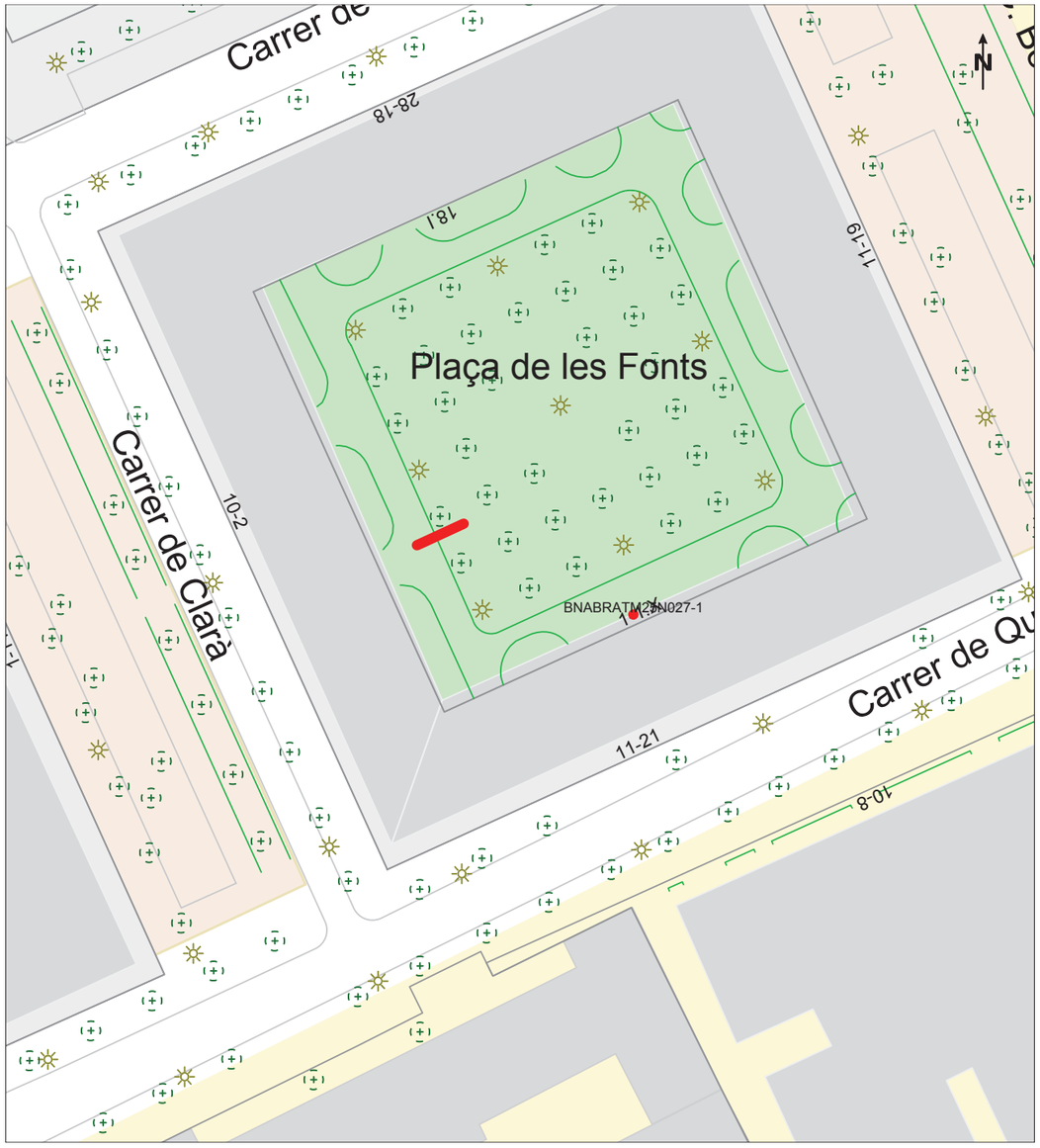

Escala: 1:500

INFORMACIÓ DE L'OBRA	
NÚM D'EXPEDIENT:	BNABRATM25N027-1
CLASSE D'OBRA:	RAMAL ESCOMESA CONDUCCIÓ
DESCRIPCIÓ DOCUMENTS:	INSTAL·LAR RAMAL 20 FONS I LLACS
ADREÇA OBRA:	Plaça de les Fonts, 0001
DISTRICTE:	09 - SANT ANDREU
CONTRACTISTA:	ABSCO, S.L.
LONGITUD EN VORERA:	0
LONGITUD EN CALÇADA:	0
TIPUS DE PAVIMENT VORERA:	
TIPUS DE PAVIMENT CALÇADA:	ASF
DATA INICI PREVISTA:	13/10/2025
DATA FI PREVISTA:	24/10/2025

SIMBOLOGIA

- Rasa
- Entubat
- Substitucio
- Existent
- Aeria
- Secció
- Pal
- Codi Obra
- Simbols Obra
- Simbols
- El Informació Lineal
- Substitució Aeria
- Delimitació Obra
- Aeria Existent
- Alineacio Aproximada
- Text Informació
- Afectacions Averia
- Elements Informació
- Mobiliari Urba Obra

acefat

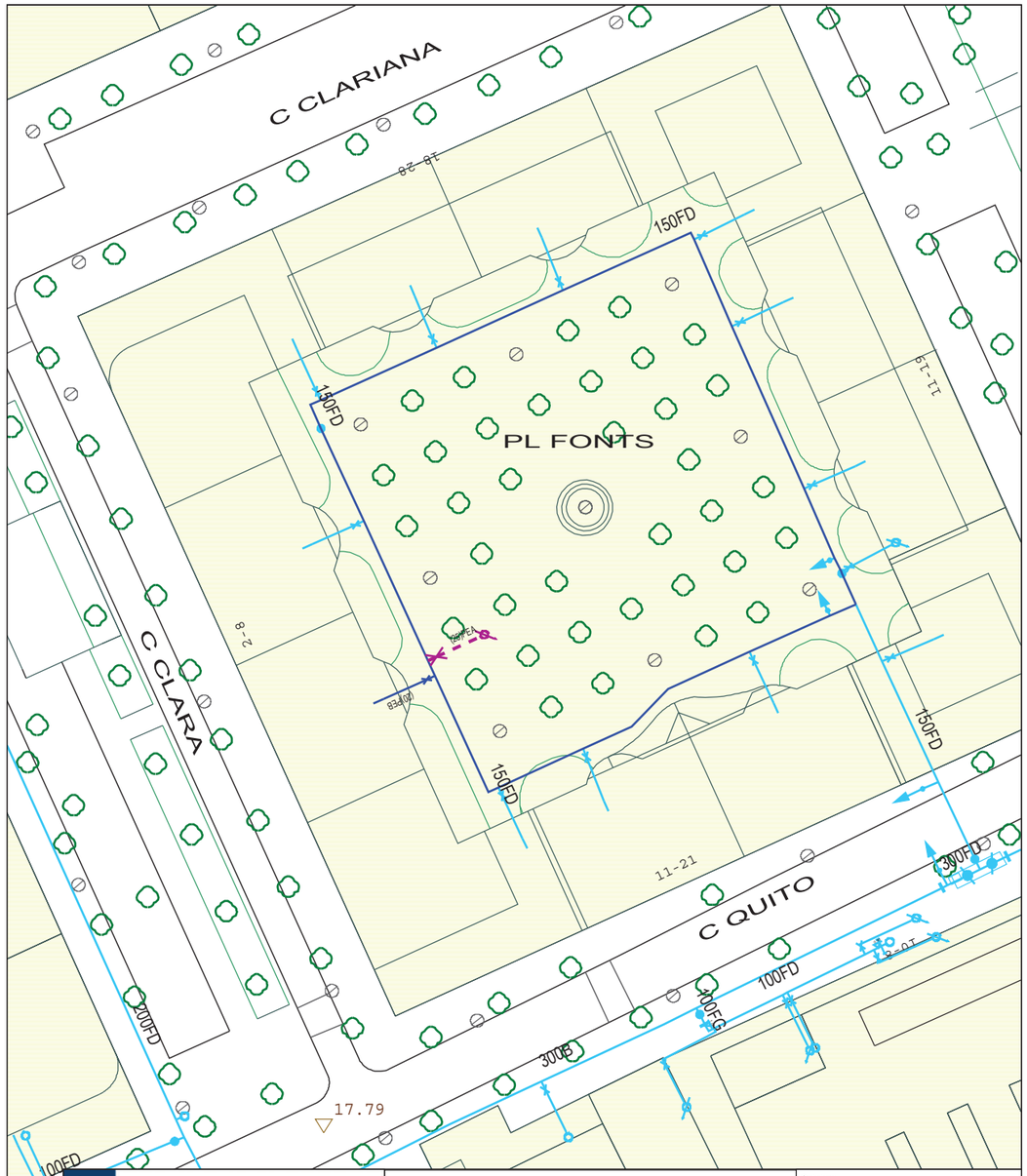

Aigües de Barcelona

Simbologia:
Xarxa existent
Eliminat
Instal.tat / Sustituit

I1 25 CR CLARA 2-10

Municipi: Barcelona
Districte: 09 - SANT ANDREU

Codi AB:
Expedient:
Núm. Projecte: 000000946265001
Núm. Avís: 000200148703
Full núm: 1 de 1
Data projecte:

TRAMS EN PROJECTE:

TRAMS ANUL·LATS:

ELEMENTS EN PROJECTE: 1 Ramal d=25mm PEA.

ELEMENTS ANUL·LATS:

PAVIMENTS: AGLOMERAT ASFALTIC (PLATAFORMA ÚNICA) 1,00 m2

(Diàmetres en mil.limetres)

Informat:

Visat:

El Facultatiu:

Aigües de Barcelona té la propietat exclusiva d'aquest projecte i el seu ús queda restringit al d'informació tècnica al client, per tant no pot ser emprat per a l'execució de les obres i instal.lacions a què correspon el projecte per empreses diferents d'Aigües de Barcelona sense l'autorització expressa i prèvia d'aquesta.
Tots els elements en projecte estan representats amb traç de major gruix. La línia del tram en projecte és discontínua. Els elements i trams fora de servei estan ratllats.

Data: 10/09/2025
Escala: 1:500
N

Aigües de Barcelona	ESPECIFICACIONS GENERALS TÈCNIQUES DE LA XARXA D'AIGUA POTABLE **ARQUETA PER A ALLOTJAMENT DEL COMPTADOR I DE LA SEVA CLAU INTERNA**	**EGT-10-004**

Sector: **Aigua**	Administrat per: **Normalització**	Data d'aprovació: **01-10-2012**	Versió: **3.0**	Pàgina **1** de **1**

DETALL PLANTA ARQUETA

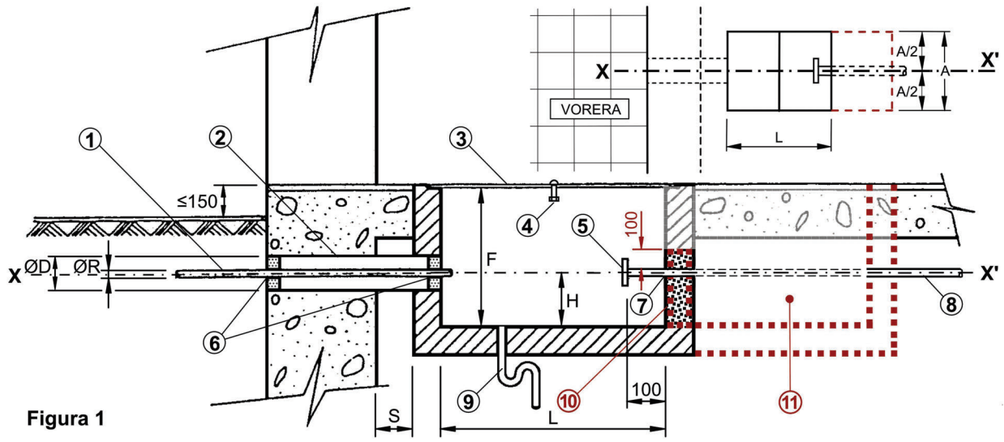

Figura 1

Núm.	DESCRIPCIÓ (figura 1)	Col·locació a càrrec de	OBSERVACIONS
1	Escomesa (ramal)	Aigües de Barcelona	**Ø R** (consultar la taula)
2	Tub passa murs	CLIENT	**Ø D** (consultar la taula i la **nota "e"**)
3	Tapa (composta per mòduls)	CLIENT	dimensions mòdul: Veure **EGT-10-038**
4	Tirador ocultable	CLIENT	
5	Accessori d'acoblament	CLIENT	Veure **EGT-10-026** i **nota " f "**
6-7	Forats de pas	CLIENT	a rejuntar (veure **nota "g"**)
8	Tub muntant	CLIENT	amb vàlvula antiretorn vista
9	Desguàs natural suficient	CLIENT	
10	Paret per a suport i subjecció del tub	CLIENT	com a mínim sobrepassarà uns 100 mm el llom de la canonada
11	2on tram d'arqueta (per elements de la instal·lació interior)	CLIENT	(veure **nota " i "**)

Escomesa Ø R	Cabal Contracte escomesa (m^3/h)	Dimensions de l'arqueta			Ø D	H
		L	A	F		
20	2,5	800	400	400	100	150
30	4,0	800	400	400	100	150
40	10,0	1000	400	400	100	150
60 (*)	25,0	1200	600	600	200	200
(*) Cas específic ***"escomesa de Ø60 mm amb comptador de DN40 mm"***						

Escomesa Ø R	Cabal Contracte escomesa (m^3/h)	Dimensions de l'arqueta			Ø D	H
		L	A	F		
60	25,0	1800	700	700	200	200
80	30,0	1800	700	700	250	200
100	63,0	2000	800	800	250	210
150	250,0	2200	900	900	300	240
200	630,0	2500	900	1000	350	260

a. - Dimensions expressades en mil·límetres (mm), llevat de les indicades expressament en altres unitats.

b. - L'*eix X-X'* (compartit pel *tub passa murs* ② i pel *tub muntant* ⑧), així com l'arqueta, hauran de resultar perpendiculars a l'eix del vial, llevat de casos excepcionals (a consultar).

c. - L'interior de l'arqueta estarà impermeabilitzat i lliscat.

d. - La distància "**s**" del mur a l'inici de l'arqueta serà la mínima possible.

e. - El *tub passa murs* ② es collarà de forma que el forat quedi impermeabilitzat.

f. - *L'accessori d'acoblament* ⑤ serà PN16 i el tipus i diàmetre estarà d'acord amb el de l'escomesa segons l'EGT-10-026.

g. - *Els forats de pas de l'escomesa* ⑥ i *del tub muntant* ⑦ es rejuntaran de manera que s'asseguri l'estanquitat de l'interior de l'arqueta.

h. - La *tapa* ③ haurà de ser de fàcil obertura i resistent a les càrregues que hagin de transitar per damunt seu.

i. - Aquest document resum les condicions exigides per la reglamentació vigent i per Aigües de Barcelona, pel que fa exclusivament a les característiques i dimensions que haurà de reunir l'espai de treball (tram inicial d'arqueta) on s'hauran de desenvolupar les tasques de muntatge de l'escomesa i del comptador, així com la seva connexió ⑤ amb la instal·lació interior de l'immoble.
Es recorda al CLIENT que correrà al seu càrrec i serà responsabilitat exclusivament seva la realització de la instal·lació interior subsegüent, que haurà d'ajustar-se a l'establert per l'esmentada reglamentació vigent.

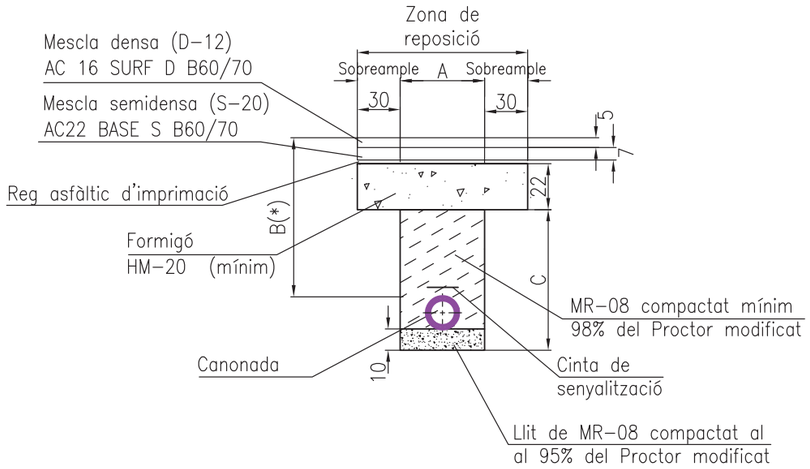

DETALL RASA VORERA

(Cotes en cm)

DIMENSIONS DE LES RASES													
øD (mm)	A (m)	VORERA			CALÇADA			PLATAFORMA ÚNICA (SENSE TRÀNSIT)			PLATAFORMA ÚNICA (AMB TRÀNSIT)		
		B (m)	C (m)	Profunditat Rasa(m)	B (m)	C (m)	Profunditat Rasa(m)	B (m)	C (m)	Profunditat Rasa(m)	B (m)	C (m)	Profunditat Rasa(m)
=<80	0,60	0,80	0,76	0,98	1	0,78	1,18	0,80	0,70	0,98	1	0,90	1,18
100	0,60	0,80	0,78	1	1	0,80	1,2	0,80	0,72	1	1	0,92	1,2
150	0,60	0,80	0,83	1,05	1	0,85	1,25	0,80	0,77	1,05	1	0,97	1,25
200	0,70	0,80	0,88	1,1	1	0,90	1,3	0,80	0,82	1,1	1	1,02	1,3
300	0,80	0,80	0,98	1,2	1	1	1,4	0,80	0,92	1,2	1	1,12	1,4

Aigües de Barcelona

DETALL RASA

ESCALA: S/E

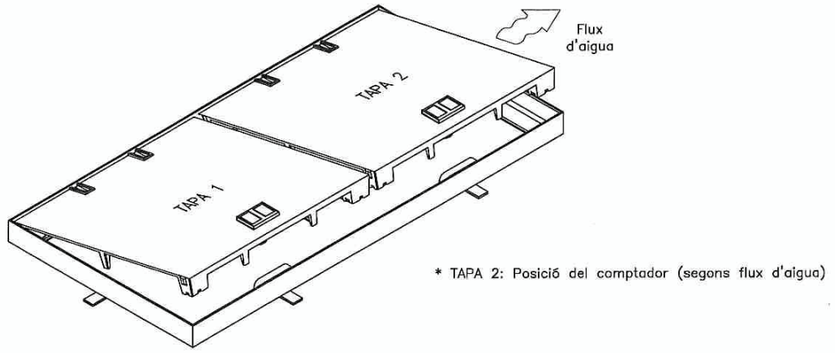

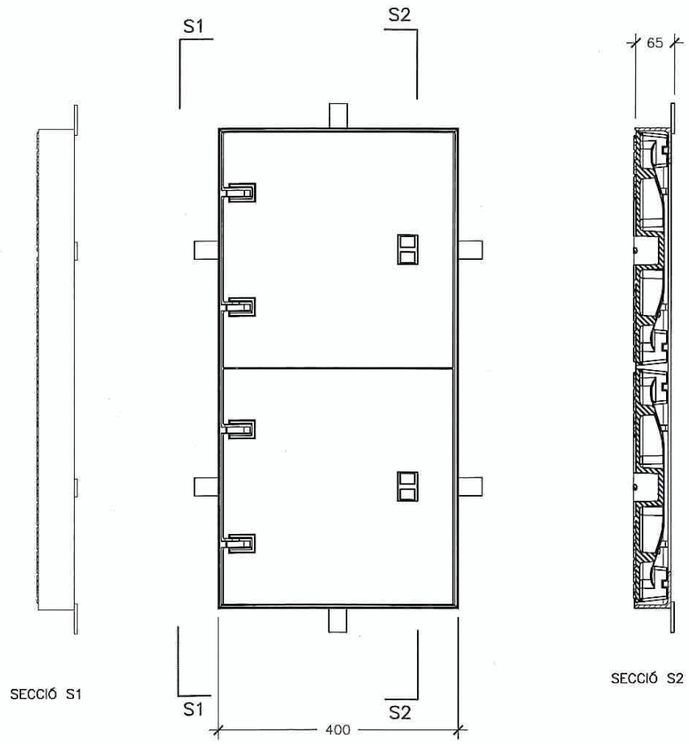

PLANTA

TAPA 800x400 mm

Per a escomesa d'aigua DN 20 i 30 mm
RETOLACIÓ: Tapa 1: Àmbit Municipal (REG, FONTS, etc...) Tapa 2: "ESCOMESA D'AIGUA"
NOTES: – Pas lliure 680x280 mm – Classe B–125 – Superficie antilliscant en sec i en mullat – Bloqueix de seguretat a 90º – Angle apertura de 105º – Obertura tapes mitjançant un ganxo – Pes màxim de la tapa 25 kg – Compliment UNE–EN 124 amb certificat emès per empresa acreditada per ENAC o equivalent europeu – Compliment Instrucció d'Alcaldia d'Elements

Ajuntament de Barcelona Ecologia i Serveis Urbans - Ecologia Urbana *Cicle de l'Aigua*	DESIGNACIÓ PLÀNOL: TAPES I REIXES TAPA 800x400 ESCOMESA D'AIGUA	ARXIU: FITXA 800x400 DATA: 29 juliol 2015	Nº PLÀNOL: – . – . – ESCALA: 1/10 0 0,2 m

20250904_110920.jpg

29/9/25, 12:08

https://drive.google.com/drive/folders/1g2gUv6neIO891vnS1He2p74tS3oXddGO

SOCOTEC

AJUNTAMENT DE BARCELONA

Ajuntament de Barcelona
Institut Municipal d'Informàtica

Direcció de Telecomunicacions

Av. Diagonal, 220; planta 2ª
08018 Barcelona
Telèfon 93 291 81 00
Fax 93 291 83 86

Asunto: **Servicios afectados**

Barcelona, 11 de de Junio de 2025

Estimados señores:

Nos complace remitir la información que nos han solicitado referente a nuestros servicios en la zona afectada, en respuesta a su solicitud.

Sin embargo, hacemos constar que los datos facilitados son a título orientativo y no se podrá eludir ninguna responsabilidad alegando que la información aportada sea defectuosa, ya que puede resultar afectada por la topografía del terreno, por modificaciones pendientes de nuestro entorno gráfico o obras que se puedan realizar desde el transcurso de esta solicitud hasta la ejecución de su proyecto.

Asimismo, les recordamos que a la hora de la ejecución de su proyecto, tendrán que volver a contactar con nosotros para realizar el replanteo de la afectación y las soluciones a la misma y la correspondiente firma del acta de replanteo.

Estamos a su disposición para cualquier duda o aclaración.

Reciban cordiales saludos,

Jordi Cirera
Institut Municipal d'Informàtica
Responsable de Telecomunicaciones

Ajuntament de Barcelona
Institut Municipal d'Informàtica

Direcció de Telecomunicacions

Av. Diagonal, 220; planta 2ª
08018 Barcelona
Telèfon 93 291 81 00
Fax 93 291 83 86

CONDICIONES DE CESIÓN DE LA DOCUMENTACIÓN

Todos los contenidos cartográficos incluidos en la presente documentación son propiedad del Ayuntamiento de Barcelona. El Ayuntamiento de Barcelona no es responsable de la información que se puede obtener a través de enlaces a sistemas externos. La información cartográfica le ampara la legislación vigente en materia de propiedad intelectual. Los usuarios no adquieren ningún título, derecho o interés sobre esta información. Los usuarios son los responsables del uso que hagan de la información contenida en la documentación entregada.

Condiciones de cesión del uso de los datos

1. Los derechos de uso de los datos son válidos única y exclusivamente para uso interno o para llevar a cabo estudios o proyectos propios o destinados a terceros.

2. Los usuarios no pueden utilizar la información para otros fines los que están autorizados expresamente y siempre deben hacer constar la procedencia de la información: "Ayuntamiento de Barcelona - Información de base y cartografía (IBC)". Por otra parte, el Ayuntamiento o sus representantes pueden reclamar el pago de los usos realizados, además de las indemnizaciones pertinentes por daños y perjuicios.

3. Los usuarios no pueden ceder los datos obtenidos, ni total ni parcialmente, a terceros sin autorización expresa del Ayuntamiento de Barcelona o de sus representantes.

4. Los datos proporcionados a los usuarios son copia fiel de los datos integrados, hasta la fecha de hoy, a las bases de datos cartográficas del Ayuntamiento de Barcelona (IMI-IBC). Por tanto, no nos hacemos responsables de los posibles errores u omisiones que detecten los usuarios o terceros, ni de los posibles perjuicios que se deriven del uso de esta información.

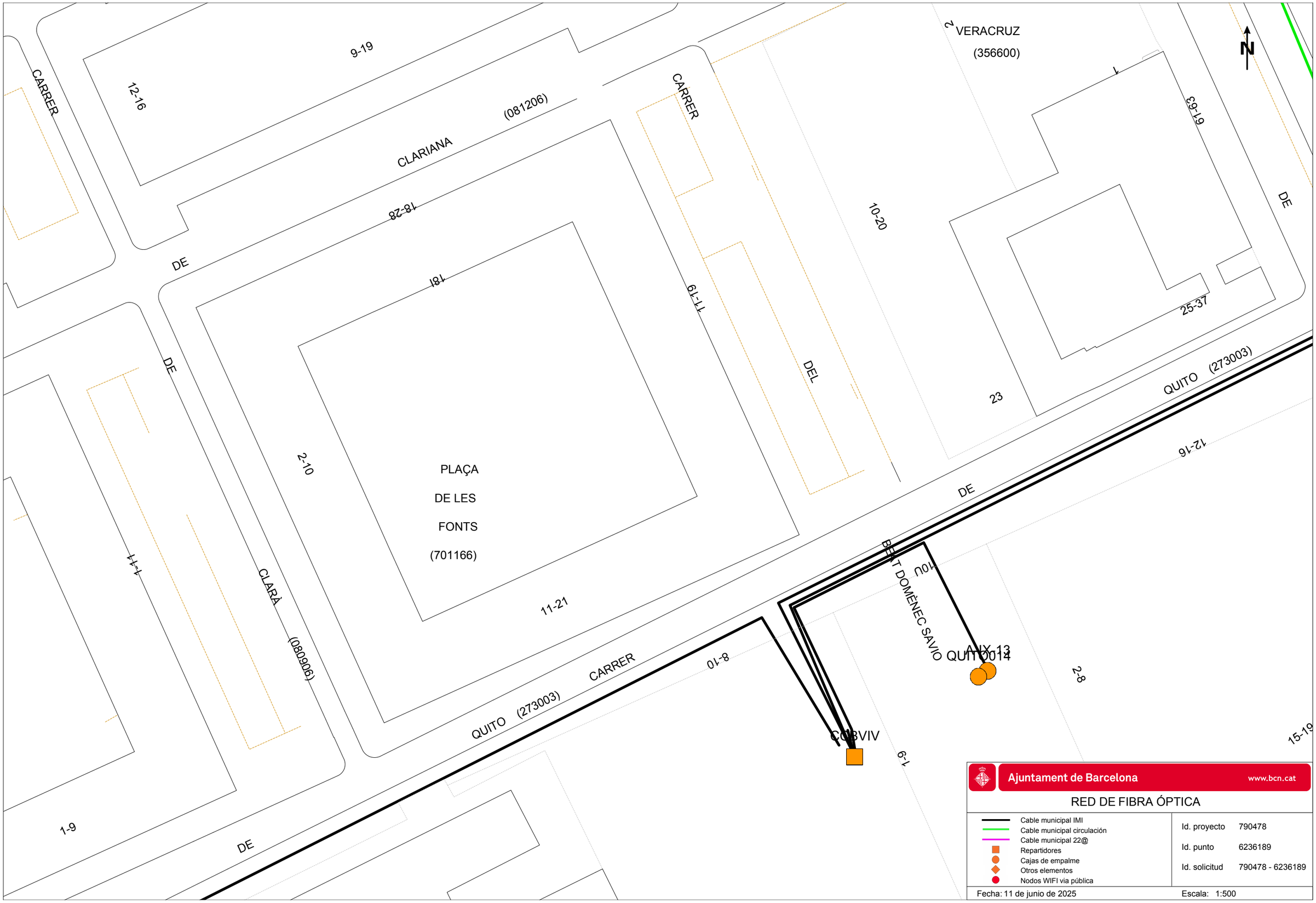
CARRER
DE
CLARIANA
(081206)
9-19
12-16
18-28
18
CARRER
11-19
VERACRUZ
(356600)
2
1
61-63
10-20
DE
25-37
23
DEL
QUITO (273003)
12-16
DE
PLAÇA
DE LES
FONTS
(701166)
11-21
2-10
DE
1-11
CLARÀ
(080906)
BENT DOMÈNEC SAVIO
10U
QUITO014
AIX-13
2-8
CARRER
QUITO (273003)
8-10
CUBVIV
1-9
15-19
DE
1-9
N
Ajuntament de Barcelona
www.bcn.cat
RED DE FIBRA ÓPTICA
Cable municipal IMI
Cable municipal circulación
Cable municipal 22@
Repartidores
Cajas de empalme
Otros elementos
Nodos WIFI via pública
Id. proyecto 790478
Id. punto 6236189
Id. solicitud 790478 - 6236189
Fecha: 11 de junio de 2025
Escala: 1:500

Ajuntament de Barcelona

Ecologia Urbana
Gerència Adjunta de Medi Ambient i Serveis Urbans
Direcció d'Energia i Qualitat Ambiental
Enllumenat

C/Torrent de l'Olla, 218-220 ,3a
08012 Barcelona
www.bcn.cat/mediambient

Assumpte: **Serveis afectats d'Enllumenat Públic.**

Benvolguts senyors: Barcelona, 11 de de Junio de 2025

En referència a la seva sol·licitud, s'adjunta la documentació dels serveis afectats d'enllumenat públic.

Tanmateix, fem constar que les dades facilitades son a títol orientatiu i que no es podrà eludir cap responsabilitat al·legant que la informació aportada sigui defectuosa, atès que pot resultar afectada per modificacions pendents del nostre entorn gràfic o bé per obres que es puguin realitzar des del transcurs d'aquesta petició fins a la execució del seu projecte.

Caldrà respectar i per tant complir les disposicions legals vigents quant a distàncies de seguretat entre els paral·lelismes i creuaments amb altres serveis, així com col·locar les proteccions adequades en cas de ser necessari.

No està permès fer us dels pericons ni tubulars de la instal·lació d'enllumenat.

El lliurament d'aquesta informació no suposa l'autorització ni la conformitat per part d'Enllumenat públic de Barcelona al projecte d'obra en curs, ni eximeix als executors de l'obra de les responsabilitats per danys i perjudicis directes o indirectes causats en les instal·lacions d'Enllumenat públic.

En el cas que, tant en fase de projecte com en fase d'obra, es detecti una possible afectació a la instal·lació d'Enllumenat públic, caldrà informar al Departament d'enllumenat, a Cristina Collado, via telefònica al 932914380 i via mail a ccollado@bcn.cat.

En cas de produir-se danys en les instal·lacions, caldrà comunicar-ho immediatament al Departament d'enllumenat públic de Barcelona i les actuacions derivades que siguin necessàries per restablir el servei es realitzaran per part del mantenidor de la zona a càrrec de les obres. Es reserva el dret d'emprendre les accions legals que considerin oportunes, així com el dret a reclamar les indemnitzacions pels danys i perjudicis causats. A més, tots els danys i perjudicis directes o indirectes que es puguin derivar a tercers, siguin materials o personals, també seran per compte i risc del promotor o executor de l'obra.

Restem a la seva disposició per a qualsevol dubte o aclariment.

Ajuntament de Barcelona

Mobilitat i Infraestructures
Direcció de Serveis d'Infraestructures i Espai Urbà
Departament d'Espai Urbà

Torrent de l'Olla, 218, 2a planta
08012 Barcelona
Telèfon 93 291 41 98 / 93 402 34 25
www.barcelona.cat

Asunto: **Servicios afectados de la red semafórica y de regulación dinámica del tráfico**.

Barcelona, 11 de Junio de 2025

Apreciados usuarios, Apreciadas usuarias:

En referencia a vuestra solicitud, se adjunta la documentación de los servicios subterráneos existentes de la red semafórica y de regulación dinámica del tráfico.

Aun así, hacemos constar que los datos facilitados lo son a título orientativo, tienen carácter de esquema y que no se podrá eludir cualquier responsabilidad ni alegar que la información aportada sea defectuosa, dado que pueda resultar afectada por modificaciones pendientes de nuestro entorno gráfico o bien por obras que se puedan realizar desde el transcurso de esta petición hasta la ejecución de su proyecto.

Se deberán respetar, y por lo tanto cumplir, todas las disposiciones legales vigentes en cuanto a distancias de seguridad entre los paralelismos y cruces con otros servicios, así como colocar las protecciones adecuadas en caso de ser necesarias.

No se está permitido hacer uso de las arquetas ni tubulares de la instalación de regulación semafórica y dinámica del tráfico.

La entrega de esta información no supone la autorización ni la conformidad por parte del Departament d'Espai Urbà del Ayuntamiento de Barcelona al proyecto de obra en curso, ni exime a los ejecutores de la obra de las responsabilidades por daños y perjuicios directos o indirectos que puedan ser causados en las instalaciones municipales.

En el supuesto de que, tanto en fase de proyecto como en fase de obra, se detecte una posible afectación a la instalación de regulación semafórica y dinámica del tráfico, hará falta que se informe al Departamento d'Espai Urbà, vía telefónica al 932914198 / 934023425 o vía correo electrónico a SemaforsReps@bcn.cat.

En caso de que se produzcan daños en las instalaciones, hará falta que lo comuniquen inmediatamente al Departament d'Espai Urbà, y las actuaciones derivadas que sean necesarias para el establecimiento de la normalidad en el servicio se realizarán por parte de la empresa de mantenimiento de la zona a cargo de las obras.

Se reserva el derecho de emprender las acciones legales que se consideren oportunas, así como también el derecho a reclamar las indemnizaciones por los daños y perjuicios causados. Además, todos los daños y perjuicios directos o indirectos que se puedan derivar a terceros, sean materiales o personales, también serán a cuenta y riesgo del promotor o ejecutor de la obra.

Quedamos a su disposición para cualquier duda o aclaración.

Ajuntament de Barcelona www.bcn.cat

RED DE ALUMBRADO

Cuadros de alumbrado	Tipo alimentación soporte:	Id. proyecto	790478
Tramos de línea	A - Aérea	Id. punto	6236189
Soportes en fachada	G - Grapada	Id. solicitud	790478 - 6236189
Soportes en suelo	S - Enterrada		
Otros soportes	Z - Otros		

Fecha: 6 de junio de 2025 Escala: 1:500

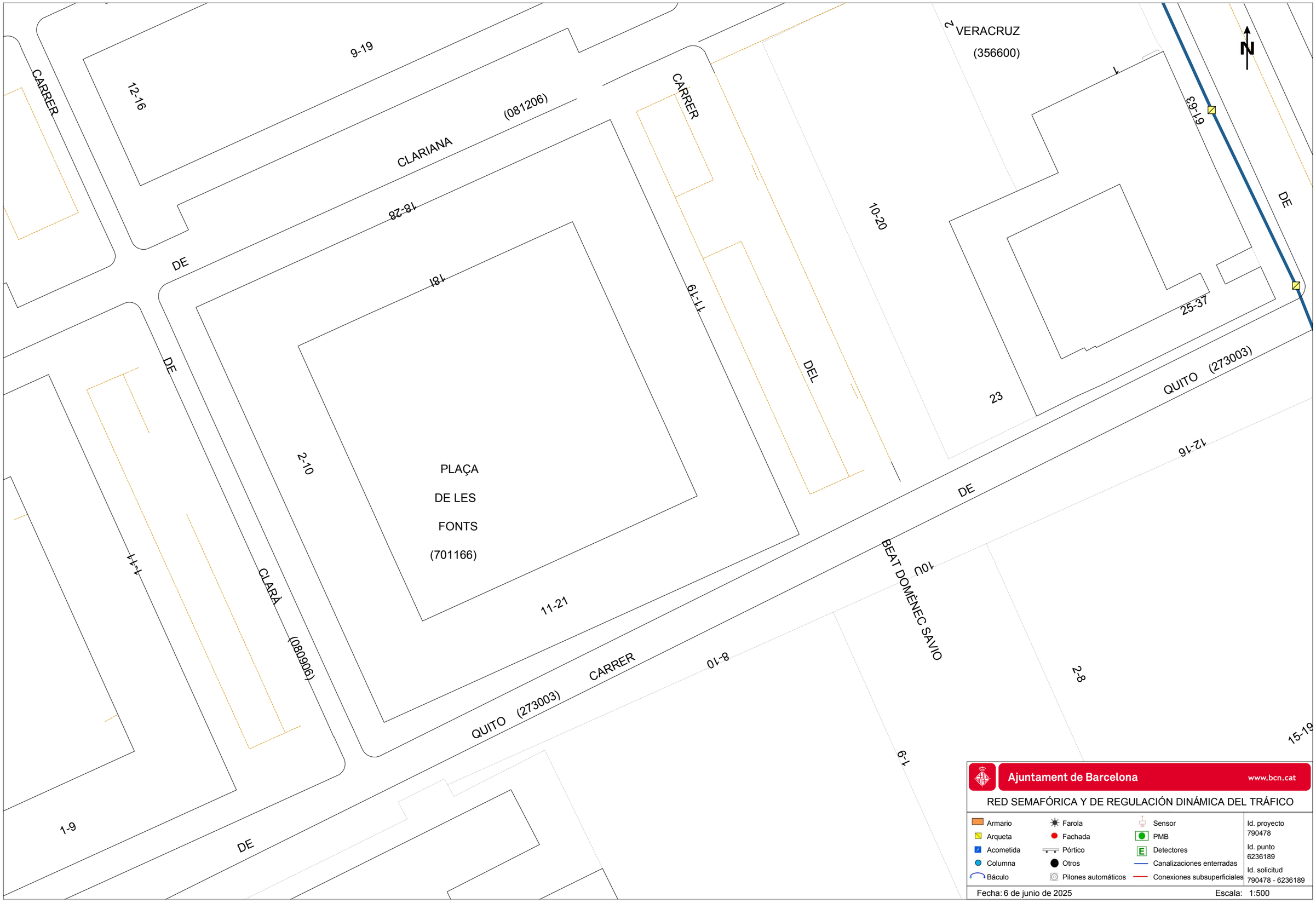

Ajuntament de Barcelona www.bcn.cat

RED SEMAFÓRICA Y DE REGULACIÓN DINÁMICA DEL TRÁFICO

Armario	Farola	Sensor	Id. proyecto 790478
Arqueta	Fachada	PMB	Id. punto 6236189
Acometida	Pórtico	Detectores	Id. solicitud 790478 - 6236189
Columna	Otros	Canalizaciones enterradas	
Báculo	Pilones automáticos	Conexiones subsuperficiales	

Fecha: 6 de junio de 2025 Escala: 1:500

SOCOTEC

ENDESA

e-distribución

Ref: 790478

Señores:

En relación a su solicitud con fecha 06/06/2025, Ref: 790478, les adjuntamos el grafiado de los planos solicitados correspondientes a las instalaciones subterráneas de EDISTRIBUCIÓN Redes Digitales S.L.U.

Por otro lado, les indicamos que los datos facilitados son a título orientativo, ya que pueden haber resultado afectados por la topografía del terreno y/o otros trabajos, y tienen validez para el proyecto.

Les recordamos que de acuerdo con la Orden TIC 341 de 22 de julio a la hora de la ejecución de este proyecto, deberán volver a solicitarnos servicios y, dependiendo de la zona de afectación, realizar el reconocimiento y firma de la Acta de Control.

Quedamos a su disposición para cualquier duda y aprovechamos la ocasión para saludarles.

Anexos:
Planos, numerados 790478 - 19535834 - AT-MT, 790478 - 19535942 - BT

Ref: 790478 - 19535834 Plano: AFECTACIÓN AT/MT

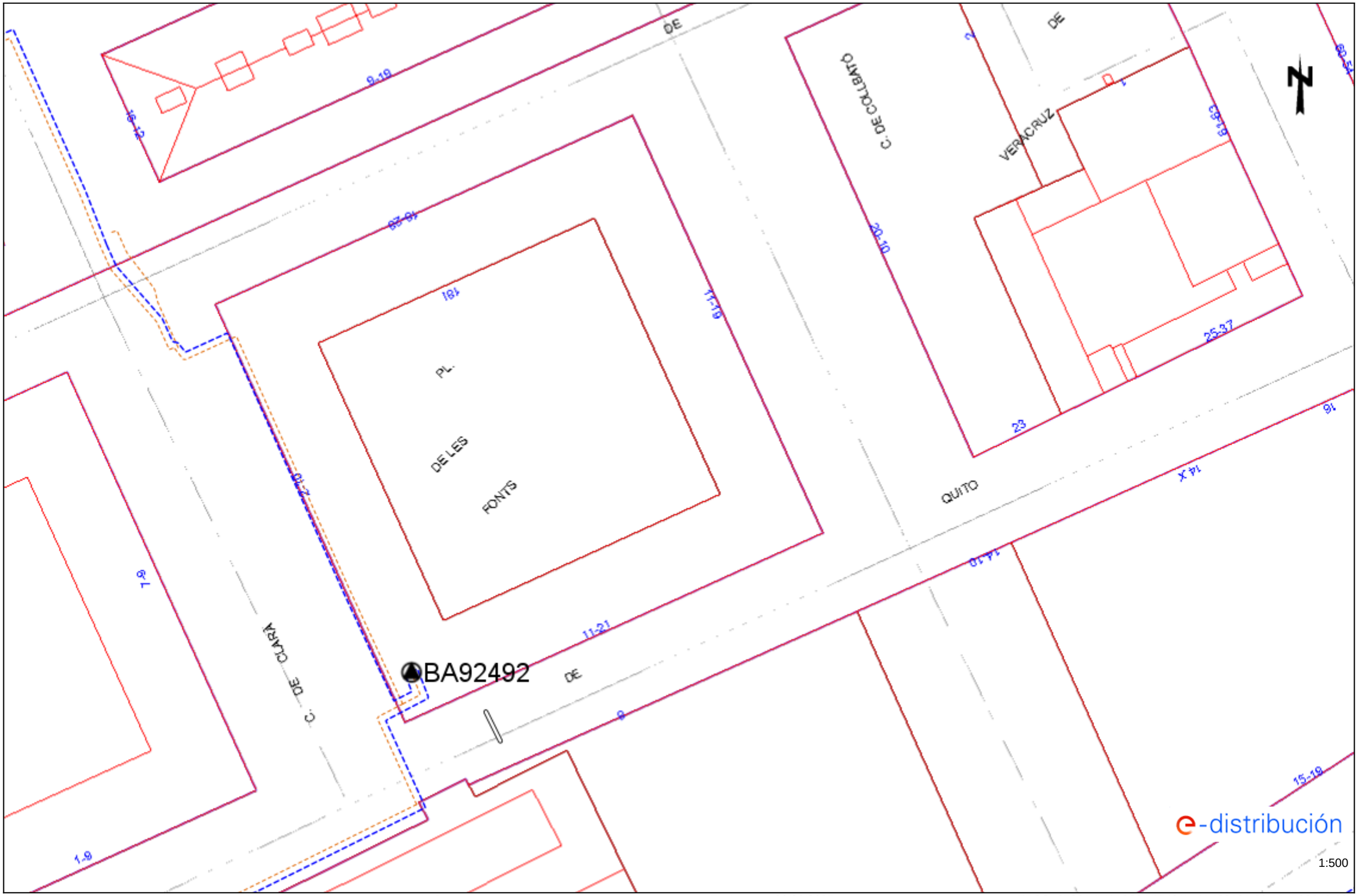

Los datos reflejados en este plano son de carácter orientativo y tienen validez de 3 meses. Fecha: 06/06/2025 EPSG: 25831 (ETRS89 UTM31) - X:433191.61; Y:4588643.69

Ref: 790478 - 19535834 Plano: AFECTACIÓN BT

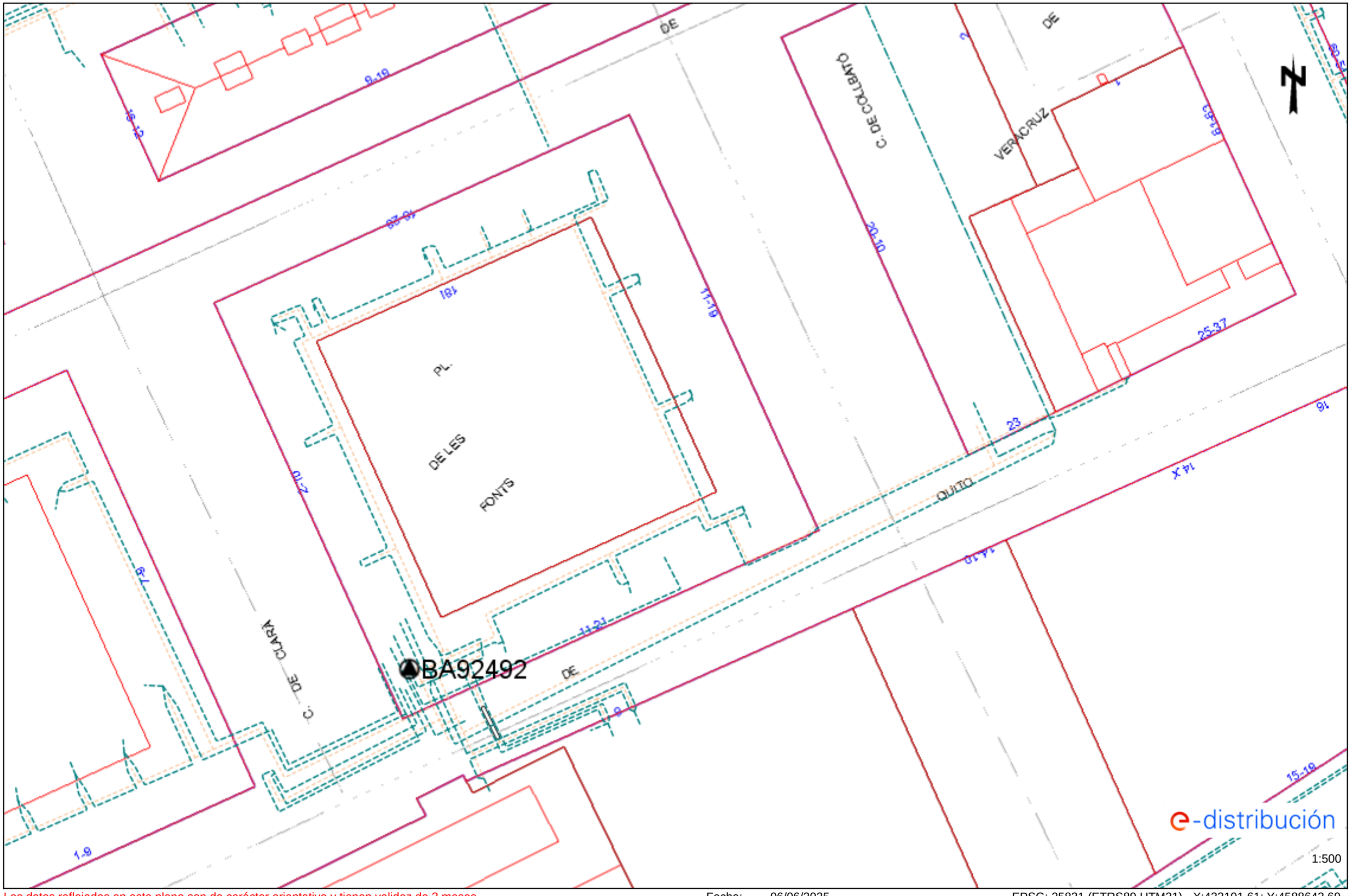

Los datos reflejados en este plano son de carácter orientativo y tienen validez de 3 meses. Fecha: 06/06/2025 EPSG: 25831 (ETRS89 UTM31) - X:433191.61; Y:4588643.69

SOCOTEC

NEDGIA

Condicionantes Particulares Nedgia Catalunya, S.A.

Es de nuestro interés poner en su conocimiento los condicionantes que habrá de observar en los trabajos en proximidad de instalaciones propiedad de Nedgia Catalunya, S.A. y/o Gas Natural Redes GLP, S.A. (en adelante NEDGIA):

- La información aportada es confidencial y de uso exclusivo para el que se solicita, siendo responsabilidad del solicitante el uso indebido de la misma.
- El plano que se les envía refleja la situación aproximada de las instalaciones propiedad de NEDGIA.
- Los datos contenidos en los planos tienen carácter orientativo: corresponden a lo registrado en nuestros archivos hasta el día de la fecha, lo cual no puede ser interpretado como garantía absoluta de responder fielmente a la realidad de la ubicación de las instalaciones grafiadas.
- La información refleja la situación de las redes en el momento de su instalación. Esta información puede haber variado desde entonces por actuaciones de terceros en la zona, de forma que tanto la posición de la red, como las referencias fijas pueden haber sido alteradas respecto a lo reflejado en los planos. En consecuencia, por razones de seguridad se recomienda realizar los trabajos de excavación a mano en las inmediaciones de las redes de NEDGIA.
- **Si el inicio de la ejecución material de los trabajos objeto de esta solicitud es posterior a tres meses de la fecha actual, deberá solicitar de nuevo los servicios existentes para garantizar el grado de actualización de la información.**
- El envío de esta información no supone la autorización ni conformidad por parte de NEDGIA al proyecto de obra en curso, ni exonera a quienes lo ejecutaran de las responsabilidades en que incurran por daños y perjuicios a nuestras instalaciones.
- En la zona solicitada pueden existir instalaciones de gas propiedad de clientes cuyos trazados no se han incluido en los planos anexados.
- La entidad solicitante comunicará el inicio de sus actividades a NEDGIA **al menos con 72 horas de antelación**, dirigiéndose a Servicios Técnicos de la provincia correspondiente, enviando al efecto el escrito que se anexa al final de estos condicionantes. **Es imprescindible citar en la misma la referencia indicada en la solicitud de la información a través de la plataforma de internet.** La dirección de envío de esta documentación es uinicio@nedgia.es:
- Si fuera necesario realizar calas de investigación deberán realizarse en presencia de personal de NEDGIA.
- **El Grupo Naturgy ha tomado la decisión de introducir paulatinamente la tubería de polietileno PE 100 de color negro para la distribución de gas.**
    - El tubo de PE 100 negro se identifica con franjas longitudinales amarillas distribuidas uniformemente por toda la superficie del tubo. De esta forma se diferencia de otros tubos negros utilizados en otros servicios como por ejemplo la distribución de agua que utiliza PE 100 negro con franjas azules**.**
    - **Las franjas longitudinales serán (4) para todos los diámetros hasta 200 mm y seis a ocho (6-8) para DN 250 y 315 mm, para que, al menos una franja, sea visible desde cualquier ángulo una vez colocado el tubo en la zanja.**

    - **El tubo de PE 100 negro con bandas amarillas tiene la misma instalación que el tubo de PE 100 naranja:**
        - La banda de señalización se seguirá colocando como siempre a una distancia de 20-30 cm por encima de la generatriz superior de la conducción de gas.
        - Con el tubo PE100 negro con bandas amarillas se instalarán las mismas protecciones que las utilizadas con el tubo de PE 100 naranja en instalaciones junto a otros servicios (agua, luz…etc.)
- Las tuberías e instalaciones de gas no están diseñadas para soportar sobrecarga de maquinaria pesada, por lo que si han de situarse grúas o circular vehículos sobre las mismas que pudieran originar daños, deberá ponerse esta circunstancia en conocimiento de NEDGIA con objeto de establecer los pasos necesarios debidamente señalizados y protegidos con losas de hormigón, chapas de acero o similar.
- Queda prohibido el acopio de materiales o equipos sobre las canalizaciones de gas y sus instalaciones como arquetas, tomas de potencial, respiraderos, etc., garantizándose en todo momento el acceso a la canalización de gas a fin de efectuar los trabajos de mantenimiento y conservación adecuados.
- Si se producen desmontes en las proximidades de la tubería, pudiendo en su situación final provocar deslizamientos o movimientos del terreno soporte de la conducción, deberán ser objeto de un estudio particular, determinando en cada caso, si no las hubiera, las protecciones adecuadas, al objeto de evitar los mismos.
- En el caso de uso de explosivos a menos de 300 m. de las canalizaciones de gas, su uso estará limitado, de acuerdo al condicionado específico que se fije al efecto. En todo caso, se ha de contar con una autorización especial del Órgano Territorial Competente, basada en un estudio previo de vibraciones que garantice que la velocidad de las partículas en el emplazamiento de la tubería no supere en ningún momento los 30 mm/s.
- Siempre que por la ejecución de los trabajos las instalaciones de gas afectadas queden al descubierto, se comunicará al responsable indicado de NEDGIA, procediendo el contratista a proteger y soportar la tubería de gas de acuerdo a las indicaciones de éste. Esta circunstancia se mantendrá el tiempo mínimo imprescindible y las canalizaciones se taparán en presencia de técnicos de NEDGIA.
- Los tramos al descubierto de tuberías de acero, se protegerán con manta antirroca para evitar desperfectos en el recubrimiento y, si por cualquier circunstancia, se produjera algún daño en el mismo, será reparado antes de enterrar la canalización. En caso contrario se puede originar un punto de corrosión acelerado que desembocaría en una perforación de la tubería.
- Las tuberías de acero al carbono están protegidas contra la corrosión mediante un revestimiento aislante y un sistema eléctrico de protección catódica. Para el correcto funcionamiento de esta protección es de vital importancia la integridad de dicho revestimiento. Se comunicará a NEDGIA cualquier daño que se advierta en el mismo**.**
- En el caso de tuberías de acerose instalarán una o varias cajas de toma de potencial (a facilitar por NEDGIA) de acuerdo a las indicaciones de los técnicos de NEDGIA, con objeto de medir y calibrar la posible influencia de la Protección Catódica a los gasoductos y viceversa.

- En el caso de que se efectúen compactaciones, siempre se contactará con el personal de Servicio Técnico designado por NEDGIA de dicha zona para que les proporcione la normativa adecuada para llevar a cabo dicha actuación, asegurando queésta se realizará de forma que la transmisión de vibraciones a la tubería de gas no supere los 30 mm por segundo.
- La Empresa que ejecute trabajos en las proximidades de instalaciones de NEDGIA deberá estar en posesión de los planos de las instalaciones existentes en la zona.
- Deberá comunicarse a NEDGIA la aparición de cualquier registro o accesorio complementario de la instalación de gas, identificado como tal, o que presumiblemente se crea pueda formar parte de ella, siempre que no esté definido en los planos de servicios suministrados.
  En este sentido se indica que en las proximidades de las tuberías de gas pueden existir otras canalizaciones complementarias destinadas a la transmisión de datos, por lo que deberán extremarse las precauciones cuando se realicen trabajos en sus inmediaciones.
- Si los trabajos a realizar afectan a tapas de registros, válvulas, respiraderos o tapas de acceso a instalaciones será necesario restituirlas a la nueva cota de rasante, dejando las instalaciones afectadas libres de materiales de obra.
- En el supuesto de sufrir daños en sus instalaciones, NEDGIA se reserva el derecho a emprender las acciones legales que considere oportunas, así como reclamar las indemnizaciones a que haya lugar.
- Todos los daños a personas e instalaciones que pudieran producirse como consecuencia de las obras, serán por cuenta y riesgo del promotor o ejecutor de las mismas, incluso los derivados de un eventual corte de suministro de gas.
- Con objeto de garantizar la seguridad de las personas y de las instalaciones, cuando las obras a realizar sean canalizaciones (eléctricas, agua, comunicaciones, etc.), se tendrá en cuenta la exigencia de distancias mínimas de separación en paralelismos y cruzamientos entre servicios de acuerdo a la reglamentación vigente y se debe comprobar, mediante el código de colores, la presión de la red próxima a su actuación. Se adjunta tabla resumen:

DISTANCIA	RANGO	CRUCE	PARALELISMO
MÍNIMA	MOP < 5 bar	0,2 m	0,2 m
	MOP >= 5 bar(*)	0,2 m	0,4 m
Recomendada	MOP < 5 bar	0,6 m	0,4 m
	MOP >= 5 bar (*)	0,8 m	0,6 (1) m

(1) 2,5 m en zona semiurbana y 5 m en zona rural
(*) Para P> 16 bar y distancia <10 metros es necesario consultar condiciones a Distribuidora.

En el caso de que no puedan mantenerse las distancias mínimas indicadas debe informarse a NEDGIA, para adoptar las medidas de protección que se consideren convenientes de acuerdo a la siguiente puntualización:
  - Contigua a la zona de servidumbre permanente existe una zona de seguridad, definida en la Norma UNE 60.305.83, que se extiende hasta 2.5, 5 ó 10 metros a cada lado del eje de la canalización, en la cual la ejecución de la excavaciones u obras puede representar un cambio en las condiciones de seguridad de la misma y en la que no se dan las limitaciones ni se prohíben las obras incluidas como prohibidas en la zona de servidumbre de paso, siempre que se informe previamente al titular de la instalación, para la adopción de las acciones oportunas que eviten los riesgos potenciales para la canalización.
- Los trabajos en proximidad se efectuarán con medios manuales quedando prohibido por razones de seguridad la utilización de medios mecánicos, las precauciones se intensificarán a 0,40 m sobre la cota estimada de la tubería o ante la aparición de la malla o banda amarilla de señalización, permitiéndose exclusivamente el uso de martillo mecánico de mano para la rotura del pavimento.
- Las obras de túneles, vaciado de terrenos, perforación dirigida, etc., que pueden afectar a la tubería por debajo o lateralmente requerirán especial atención.
- Para dar cumplimiento a la legislación vigente en materia de prevención de riesgos laborales, le informamos de los riesgos de las instalaciones:
  - Al objeto de dar cumplimiento a lo establecido en el R.D. 171/2004 sobre coordinación de actividades empresariales, y para garantizar la seguridad de sus trabajadores, NEDGIA informa a la empresa solicitante que las instalaciones representadas en los planos adjuntos se encuentran en régimen normal de explotación, es decir, CON gas a presión.
  - Se prohíbe hacer fuego o emplear elementos que produzcan chispas en las inmediaciones de las instalaciones de gas.
  - En el caso de que se detecte una fuga o se perciba olor a gas, deben de suspenderse inmediatamente todo tipo de trabajos en el entorno de la instalación y avisar de inmediato al Centro de Control de Atención de Urgencias de NEDGIA, comunicando esta circunstancia.
  - El solicitante queda obligado a adoptar las medidas preventivas que sean necesarias de acuerdo a los condicionantes de instalación mencionados anteriormente y aquellas otras que pudieran ser necesarias en función de los riesgos de la actividad a desarrollar. Así mismo queda obligado a transmitir las medidas preventivas derivadas del párrafo anterior a sus trabajadores o terceros que pudiera contratar.
  - En la ejecución de los trabajos que realice deberá respetar lo dispuesto en el RD 1627/1997 Disposiciones Mínimas de Seguridad y Salud en Obras de Construcción.
  - En esta información de riesgos no se contemplan los riesgos derivados del trabajo a realizar por los trabajadores de la empresa solicitante o sus empresas de contrata, siendo responsabilidad de ésta o de sus empresas de contrata la evaluación de los mismos y la adopción de las medidas preventivas que sean necesarias.
  - Si para ello fuese necesario disponer de más información acerca de las instalaciones, rogamos nos lo soliciten por escrito y con anterioridad al inicio de los trabajos.

- Ponemos a su disposición el teléfono del CCAU (Centro de Control deAtención de Urgencias) de NEDGIA para que comuniquen de inmediato cualquier incidencia que pueda suponer riesgo:**900.750.750 (24 horas durante todos los días del año)**

ESTAS INSTRUCCIONES ESTARÁN DISPONIBLES PERMANENTEMENTE EN EL LUGAR DE TRABAJO

CONDICIONANTES TÉCNICOS.

Nos ponemos a su disposición para estudiar los Condicionantes Técnicos, específicos a su tipología de obra, o las soluciones posibles para minimizar las interferencias entre las obras a ejecutar y las instalaciones de gas existentes en la zona.
Para ello, es necesario que se ponga en contacto con nosotros y que nos faciliten su documentación (planos, detalles, memorias, etc.) de la obra a realizar en las proximidades de la red de gas natural en la siguiente dirección de correo electrónico:
SSPPgasTramitaciones@leangridsservices.com

MODIFICACIÓN DE INSTALACIONES.

Si fuera necesario modificar el emplazamiento de nuestras instalaciones es preciso que, previamente al inicio de las obras, se realice por escrito la correspondiente solicitud de desvío indicando como referencia el nº de solicitud de información, al objeto de proceder a la firma del acuerdo correspondiente y efectuar el pago de la cantidad establecida.
Las solicitudes deben dirigirse a la web de la distribuidora:
www.nedgia.es/conexiones-y-actuaciones-en-la-red/actuaciones-sobre-la-red-existente

Nedgia Catalunya, S.A.
Gas Natural Redes GLP, S.A.

NOTIFICACIÓN DE INICIO DE OBRAQUE AFECTA A CANALIZACIÓN DE GAS

Ntra Refª: *(cítese inexcusablemente la referencia indicada en la solicitud de información realizada a través de la Plataforma web)*

DESTINATARIO: Empresa *Distribuidora / Servicios Técnicos:*.....

Dirección: .....

Tel:.....
Fax:.....

- Razón Social de la empresa ejecutora de las obras: .....
- Domicilio de la empresa ejecutora de las obras: .....
- Lugar de las obras: .....
- Denominación de la obra: .....
- Objeto de la obra: .....
- Fecha de inicio de ejecución de obras: .....
- Duración prevista de las obras: .....
- Nombre del Jefe de Obra: .....
- Teléfono de contacto con el Jefe de Obra: .....
- Observaciones: .....

Aceptando respetar las obligaciones y normas facilitadas por Nedgia Catalunya, S.A. y Gas Natural Redes GLP, S.A. y utilizarlas adecuadamente para evitar daños en la instalaciones de distribución de gas durante los trabajos que se desarrollen en sus inmediaciones (R.D. 919/2006).

(Lugar y fecha) ..... a..... de ..... de .....

Empresa Constructora
P.P.

Fdo. (*Indíquese nombre y apellidos)*

INTRODUCCIÓN DE LA TUBERÍA DE POLIETILENO DE COLOR NEGRO

En la cartografía disponible en la web de información de servicios existentes (eWise*)*, correspondiente a las redes de distribución de NEDGIA, se identificará la tubería de Polietileno de color negro con un código diferente al objeto de facilitar su identificación previa antes del inicio de la obra:

Código PN: Tubería de Polietileno Negro instalada

Código PE: Tubería de Polietileno Naranja/Amarillo instalado

El Grupo Naturgy ha tomado la decisión de introducir paulatinamente la tubería de polietileno PE 100 de color negro para la distribución de gas.

- El tubo de PE 100 negro se identifica con franjas longitudinales amarillas distribuidas uniformemente por toda la superficie del tubo. De esta forma se diferencia de otros tubos negros utilizados en otros servicios como por ejemplo la distribución de agua que utiliza PE 100 negro con franjas azules**.**
- **Las franjas longitudinales serán (4) para todos los diámetros hasta 200 mm y seis a ocho (6-8) para DN 250 y 315 mm, para que, al menos una franja, sea visible desde cualquier ángulo una vez colocado el tubo en la zanja.**
- **El tubo de PE 100 negro con bandas amarillas tiene la misma instalación que el tubo de PE 100 naranja:**
  - La banda de señalización se seguirá colocando como siempre a una distancia de 20-30 cm por encima de la generatriz superior de la conducción de gas.
  - Con el tubo PE100 negro con bandas amarillas se instalarán las mismas protecciones que las utilizadas con el tubo de PE 100 naranja en instalaciones junto a otros servicios (agua, luz…etc.)

Ejemplo de visualización

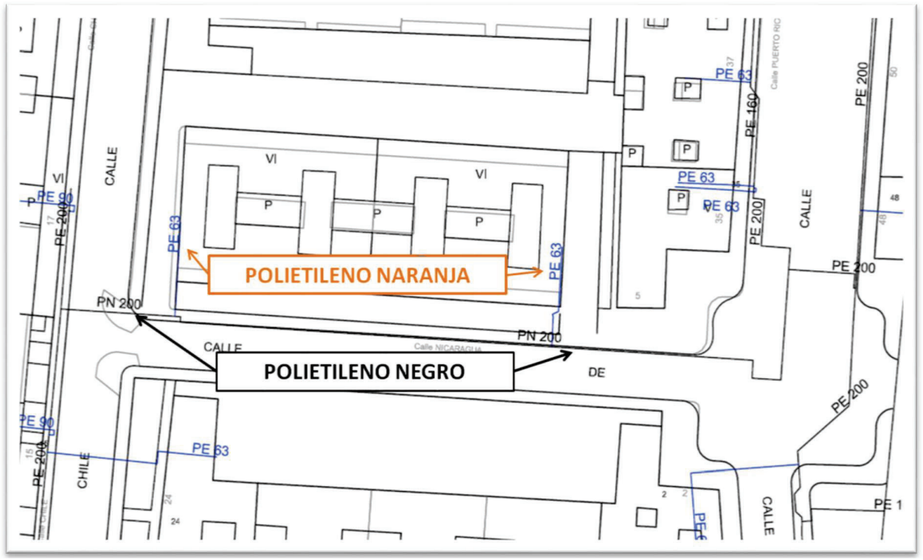

NEDGIA CATALUNYA, S.A. y/o GAS NATURAL REDES GLP, S.A. **Proyecto:** 790478 **Punto:** 6236189 **Descripción:** Plaça de les Fonts **Fecha Entrega:** 6 de junio de 2025

CANALIZACIÓN DE GAS (Presión)
- Acometida
- Baja
- Media A
- Media B
- Alta A
- Alta B

MATERIAL
.. - Cualquiera
AO - Acero
BO - Bonna
FD - Fundición Ductil
FG - Fundición Gris
FO - Fibrocemento
FP - Fundición Precis
FV - Fibra de vidrio
PA - Plancha Asfaltada
PB - Plomo
PE - Polietileno
PT - Plancha Encintada Tomas
PV - Cloruro de Polivinilo
ZD - Desconocido
ZI - No Definido

Estos datos que corresponden a lo registrado en nuestros planos hasta el día de la fecha, TIENEN CARÁCTER PURAMENTE ORIENTATIVO, según consta en la carta adjunta.
En el momento de iniciar las obras deberán contactar con nuestros Servicios Técnicos (ver carta de condiciones de uso)

Escala 1:500

Coordenadas del centro del plano ETRS89 UTM 31 X: 433191.614 Y: 4588643.688

SOCOTEC

ONO

Servicios Afectados VODAFONE-ONO
Av. Diagonal 123
08005 Barcelona
servicios.afectados.catalunya@vodafone.com

Código de servicio afectado:
790478-19535836

Barcelona, a 06/06/2025

Estimados Señores,

Por la presente, les adjuntamos el plano donde están representados gráficamente nuestros servicios en respuesta a su escrito, donde se nos solicitaba la posible existencia de los mismos en el ámbito del asunto de este mensaje.

También les indicamos que los datos facilitados son a título orientativo y no se podrá eludir ninguna responsabilidad alegando que la información aportada sea defectuosa ya que puede resultar afectada por la topografía del terreno, por modificaciones pendientes de nuestro entorno gráfico o por obras que pudieran realizarse desde el transcurso de esta petición hasta la ejecución de su proyecto.

En caso de afección de nuestros servicios o para cualquier consulta, pueden dirigirse a la dirección de correo electrónico servicios.afectados.catalunya@vodafone.com utilizando el código de servicio afectado aportado en la cabecera.

Conservación de Red
Servicios Afectados Catalunya

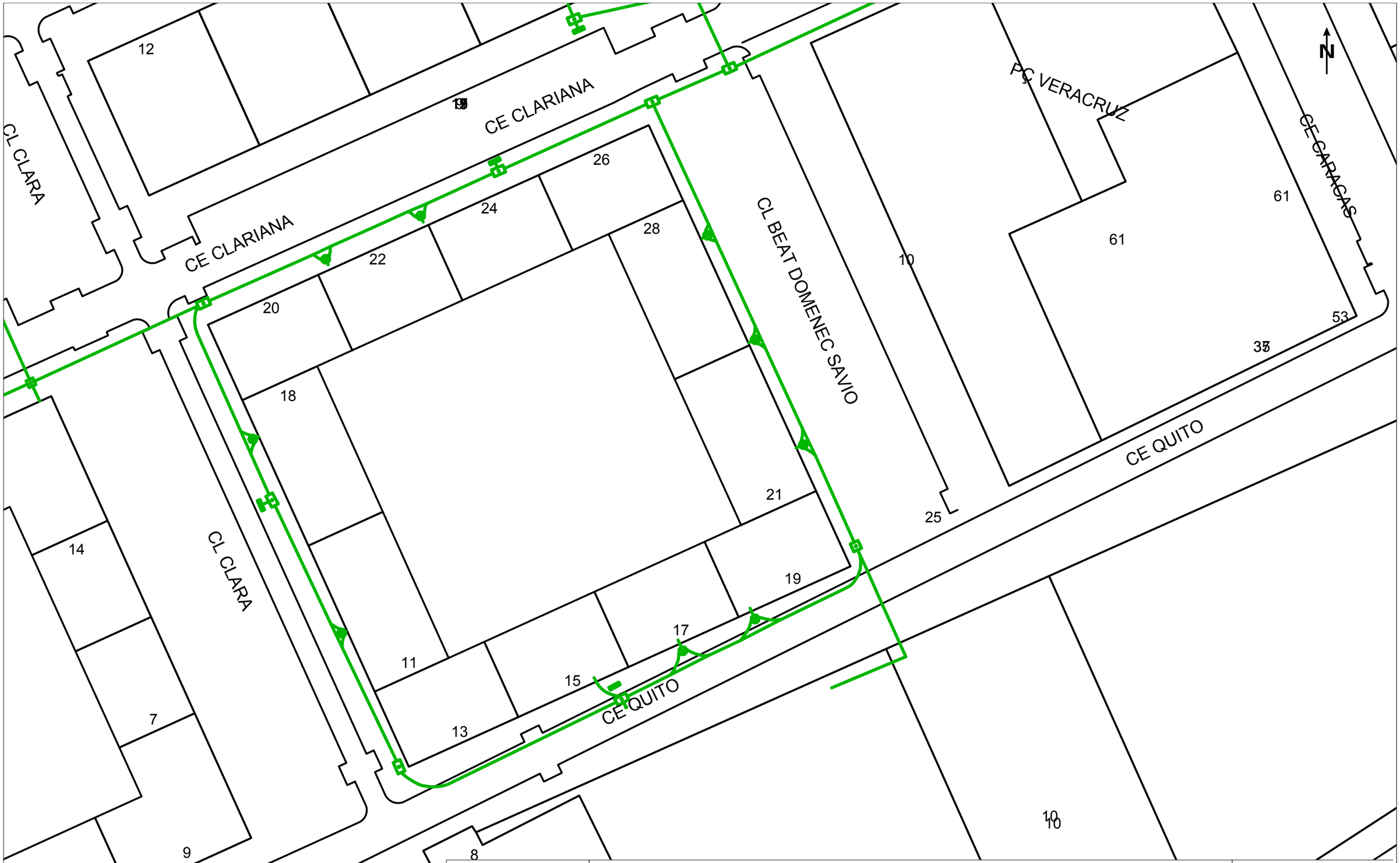

VODAFONE ONO, S.A.U.

Plaça de les Fonts

Projecte: 790478 **Punt:** 6236189

Data de lliurament: 6 de junio de 2025

ØC/Ød/ALH Øm CANALIZACIÓN
POSTE
RED AÉREA
ARQUETA 40x40
ARQUETA 60x60
LOCALIZACIÓN ARQUETA
ARQUETA DOBLE 60x120
ARQUETA DOBLE 70x140

TIPO DE SUPERFÍCIE
ALH (acera loseta hidráulica), ALE (acera loseta especial)
GA (galería), BH (base hormigón)
CA (capa asfáltica), CAE (capa asfáltica especial)
RC (cruce de calle), RCP (cruce de carretera)
PH (perforación horizontal), GP(grapeado a puente)
TI (tierra interurbana), T (tierra o jardín), GR (Grava)

LA SITUACIÓN Y PROFUNDIDAD DE LAS INSTALACIONES REFLEJADAS EN ESTE DOCUMENTO SOLO TIENE UN VALOR ORIENTATIVO.

Escala: 1:500

Coordenadas del centro del plano ETRS89 UTM 31 X: 433191.614 Y: 4588643.688

SOCOTEC

TELEFÓNICA

S/Referencia:

N/Referencia: 790478-19535837

Fecha: 06/06/2025

Asunto: **Registro de Servicios**

Apreciados señores,

Nos complace remitirles la información solicitada referente a la obra situada en:

P_(433191.614/4588643.688)
Projecte: 790478
Coordenades: 433191.614,4588643.688

CONDICIONANTES TÉCNICOS PARTICULARES DE LA INFRAESTRUCTURA DE TELEFÓNICA DE ESPAÑA

La información aportada es confidencial y de uso exclusivo para el que se solicita, siendo responsabilidad del solicitante el uso indebido de la misma.

El envío de esta información no supone la autorización ni conformidad por parte de Telefónica de España al proyecto de obra relacionado ni exonera a quienes lo ejecutaran de las responsabilidades en que incurran por daños y perjuicios a nuestras instalaciones.

INFORMACIÓN SOBRE PLANOS

La situación de la infraestructura reflejada en planos tiene carácter **orientativo**, por lo que la localización real de nuestras instalaciones puede diferir ya que los distintos elementos de la red están sometidos a constates modificaciones que pueden no estar recogidas en la información gráfica suministrada.

Por este motivo, las infraestructuras subterráneas se reflejan sin coordenadas geográficas ni acotaciones de distancia a elementos del dominio público y cualquier interpretación basada exclusivamente en distancias escalables puede resultar errónea.

Los planos contienen únicamente información de infraestructura canalizada. No se aporta información sobre los cables telefónicos.

Si el inicio de ejecución material de los trabajos objeto de esta solicitud es posterior a tres meses de la fecha de obtención a través de la plataforma digital, deberá solicitar de nuevo los servicios existentes para garantizar la actualización de la información.

Si en alguna zona se tuviera constancia de que pudieran existir redes telefónicas por la presencia de elementos visibles de estas redes (por ejemplo: tapas de arquetas, tapas de Cámaras de Registro, salidas de cable a fachada, etc.) incluso si dicha infraestructura no se encuentre reflejada en planos, el procedimiento adecuado para determinar su ubicación exacta sería la realización de catas.

Adicionalmente, si fuese necesario descubrir o cruzar en algún punto la infraestructura telefónica existente, los trabajos deberán realizarse siempre con medios exclusivamente manuales, quedando expresamente prohibido el uso de medios mecánicos tales como retroexcavadoras o similares.

Cuando sea necesaria la señalización de los cables sobre el terreno, pueden solicitarlo a Telefónica de España siempre con una antelación mínima de 48 horas llamando al 900 111 002 y cuando la locución solicite el número de teléfono en avería volver a marcar 900 111 002 para que la llamada sea atendida por un agente. En esta llamada se debe indicar explícitamente que solicitan generar un boletín de señalización.

En caso de realizarse labores de refuerzo del firme o pavimentación que afectase a los registros existentes (tapas de arquetas) las citadas tapas deberán ser colocadas a la misma rasante final de la nueva pavimentación, y los marcos de dichas tapas se cimentarán mediante hormigón de alta resistencia en toda su superficie de apoyo, evitando en todo momento huecos que permitan el hundimiento o flexión de dicho marco. Por motivos de seguridad, los citados registros deben quedar libres de cualquier obstáculo que impida su apertura por personal autorizado.

Los elementos exteriores de la instalación telefónica que resulten afectados por las obras serán reinstalados por el contratista adjudicatario de la obra y a sus expensas.

En todo caso se respetará la normativa vigente en lo que se refiere a cruces y paralelismos con otras instalaciones respetando las distancias reglamentarias en relación con el prisma de hormigón, así como las protecciones a colocar en caso de necesidad.

En el caso de paralelismo, se evitará mediante una capa separadora el contacto directo entre el hormigón de la nueva canalización con el hormigón de la existente y en el caso de cruce, la nueva canalización deberá discurrir por debajo de la existente.

DESCUBIERTOS DE CANALIZACIONES

Siempre que por la ejecución de los trabajos las instalaciones de Telefónica queden al descubierto, se asegurarán las paredes de la zanja mediante entibación, y se tomarán las medidas oportunas que garanticen la indeformabilidad y defensa contra golpes del prisma de hormigón. Si por alguna circunstancia se produjeran daños en el mismo, será reparado antes de enterrar la canalización.

Al hacer el trazado de la zanja se pondrá especial cuidado en evitar en lo posible el encuentro con canalizaciones de Telefónica

La reposición de la canalización descubierta deberá contemplar la instalación de una banda señalizadora en todo el ancho/largo de la canalización, situada sobre el material granular todo uno, convenientemente compactado, y cubierto con una placa de hormigón de al menos 30cm de espesor, previo al enlosado o pavimentado. Los tubos y estructuras que queden al descubierto se soportarán según normativa técnica.

En caso de Averías y Emergencias relacionadas con la red de Telefónica de España, se debe llamar al 900 111 002 y cuando la locución solicite el número de teléfono en avería volver a marcar 900 111 002 para que la llamada sea atendida por un agente.

COMUNICACIÓN DE PROYECTOS DE SERVICIOS AFECTADOS

Cuando sea necesario comunicar proyectos de Servicios Afectados a Telefónica, deberá remitir correo electrónico a VARIACIONES_PLANTA_EXTERIOR@TELEFONICA.COM adjuntando la documentación relevante en formato **.PDF** o facilitando en el propio correo electrónico el enlace desde el que descargar el referido proyecto, evitando el envío de documentación en papel y CDs/DVDs.

SOLICITUD DE MODIFICACIÓN DEL TRAZADO DE INSTALACIONES TELEFÓNICAS

Es imprescindible que el solicitante de la modificación del trazado de instalaciones telefónicas sea el promotor de las obras o en su defecto, la empresa adjudicataria de las obras, en cuyo caso deberá aportar el contrato firmado con el promotor que justifique la adjudicación del proyecto que requiere modificar el trazado de las instalaciones telefónicas. Telefónica de España no gestionará ninguna petición que provenga de otro solicitante.

Si para la correcta ejecución de las obras fuera necesario modificar el trazado de las instalaciones telefónicas, se deberá realizar con carácter previo al inicio de las obras y preferiblemente en la fase de redacción del proyecto, la correspondiente solicitud de modificación del trazado de instalaciones telefónicas enviando correo electrónico a VARIACIONES_PLANTA_EXTERIOR@TELEFONICA.COM adjuntando la siguiente documentación:

- Solicitud por escrito debidamente cumplimentada y firmada por el promotor de la obra
- Planos del proyecto en los que se refleje la solución propuesta para modificar el trazado de las instalaciones telefónicas propiedad de Telefónica de España
- Número de solicitud proporcionado por la plataforma que facilita la información y cartografía digital de los servicios afectados.

Las obras necesarias para modificar el trazado de las instalaciones telefónicas deberán consensuarse con Telefónica de España realizando la interlocución a través del mencionado correo electrónico y se tomará como punto de partida la solución propuesta por el promotor o empresa contratista adjudicataria.

AVISO SOBRE CONFIDENCIALIDAD: La información contenida en este documento tiene carácter confidencial y es propiedad de TELEFÓNICA DE ESPAÑA DE ESPAÑA, S.A.U. En consecuencia no está permitida su divulgación, comunicación a terceros o reproducción total o parcial por cualquier medio, ya sea mecánico o electrónico, incluyendo esta prohibición la traducción, uso de ilustraciones o planos, microfilmación, envío por redes o almacenamiento en bases de datos o ficheros en cualquier formato, sin autorización expresa de TELEFÓNICA DE ESPAÑA, S.A.U. TELEFÓNICA DE ESPAÑA, S.A.U. se reserva el uso de actuaciones legales en caso de incumplimiento.

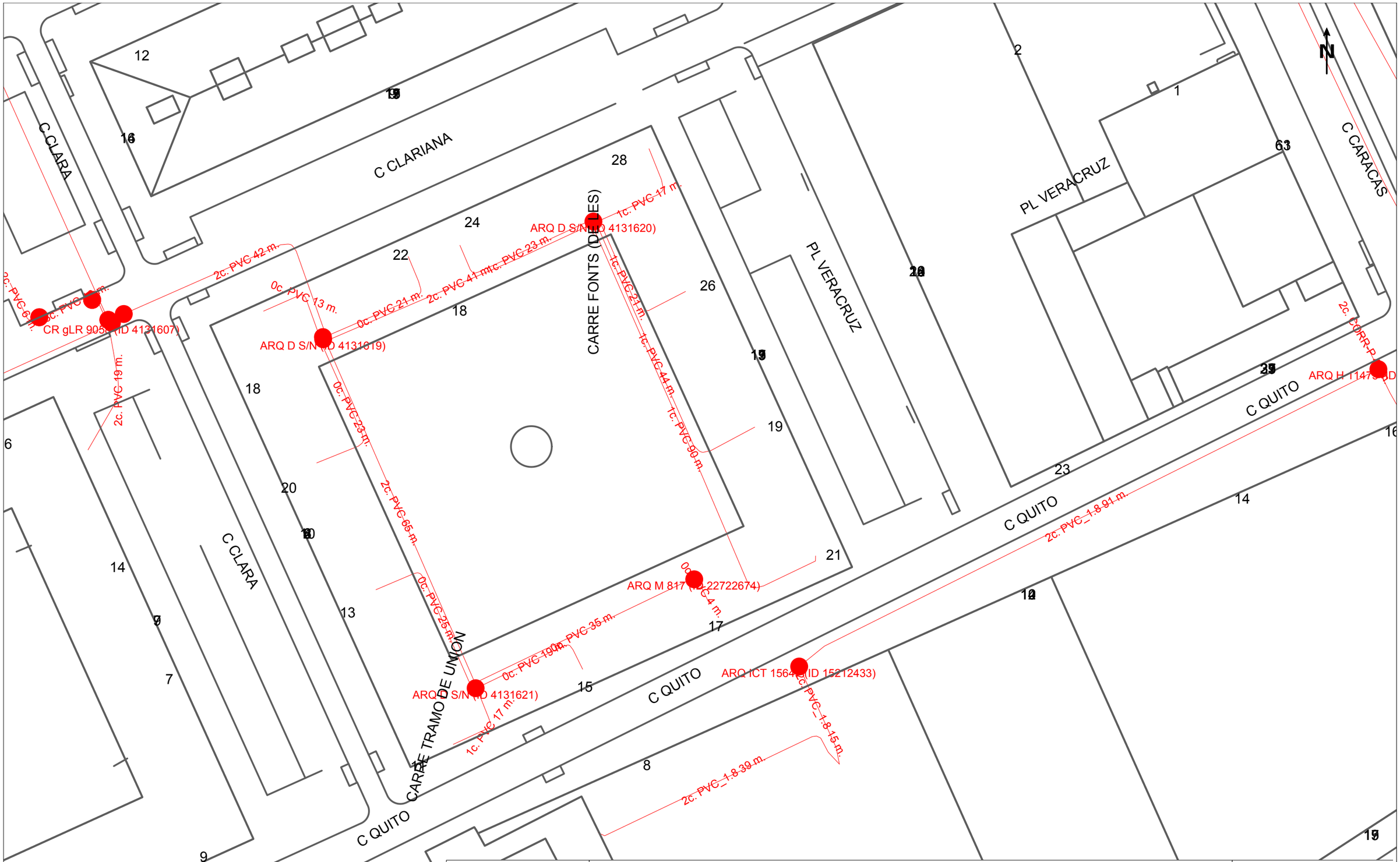

Telefónica

DIRECCIÓN CREACIÓN DE XARXA CATALUNYA

790478 -6236189
Plaça de les Fonts

Proyecto: 790478 **Punto:** 6236189

Fecha Entrega:
6 de junio de 2025

12c. PVC EJE CANALIZACIÓN DE 12 CONDUCTOS DE P.V.C.
4c. ur. EJE CANALIZACIÓN DE 4 CONDUCTOS DE URALITA
8c. c.c. EJE CANALIZACIÓN DE 8 CONDUCTOS DE CEMENTO
CR 1964 CÁMARA DE REGISTRO SUBTERRANEA Nº 1964
Arq. 1967 ARQUETA DE REGISTRO SUBTERRANEA Nº 1967
CANALIZACIÓN EN PROYECTO
RED ENTERRADA
POSTE MADERA
POSTE HORMIGÓN/OTROS

LA SITUACIÓN Y PROFUNDIDAD DE LAS INSTALACIONES REFLEJADAS EN ESTE DOCUMENTO SOLO TIENE UN VALOR ORIENTATIVO.

Escala: 1:500

Coordenadas del centro del plano ETRS89 UTM 31 X: 433191.614 Y: 4588643.688

APÈNDIX NÚM. 2 – SUPERPOSICIÓ SERVEIS, PROPOSTA I ASCENSORS

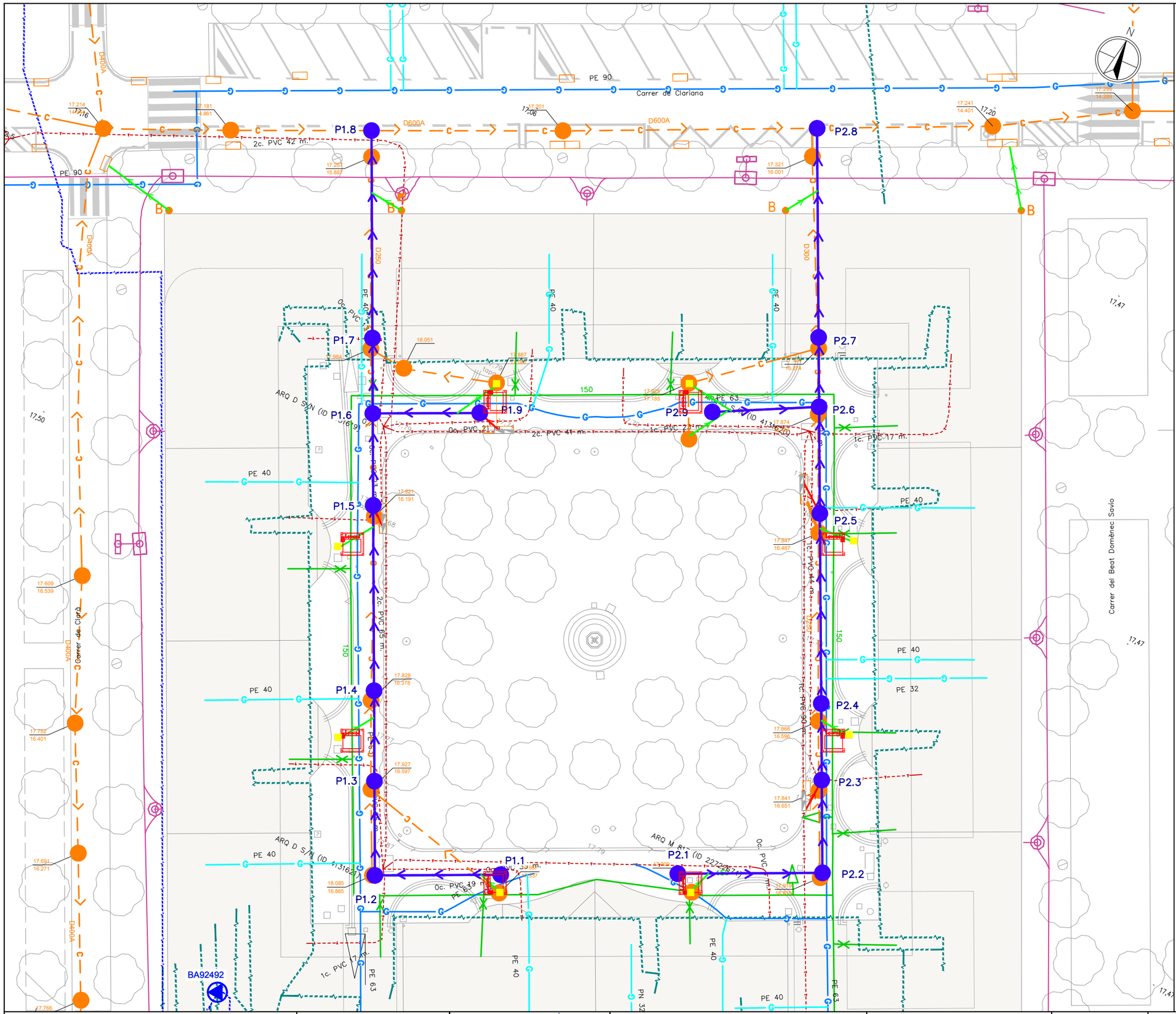

LLEGENDA SSEE

- XARXA D'AIGUA POTABLE
- XARXA D'ELECTRICITAT BT
- XARXA D'ELECTRICITAT MT
- XARXA DE GAS
- XARXA DE TELEFONIA
- XARXA ONO
- XARXA DE CLAVEGUERAM

NOTA:
LA UBICACIÓ DELS SERVEIS AQUÍ GRAFIATS ÉS APROXIMADA I RESPON A LA INFORMACIÓ FACILITADA PER LES DIFERENTS COMPANYIES. A L'INICI DE L'OBRA, EL CONTRATISTA HAURÀ D'ACTUALITZAR AQUESTA INFORMACIÓ I REALITZAR LES CALES I PROVES NECESSÀRIES PER ASSEGURAR LA SEVA UBICACIÓ.

LLEGENDA CLAVEGUERAM

PROPOSTA

- Cota Tapa / Cota solera — POU DE REGISTRE EXISTENT
- EMBORNAL EXISTENT
- T130 D500A — COL.LECTOR EXISTENT
- COL.LECTOR PVC SN4 DN500
- CONNEXIONS EMBORNALS PVC SN4 DN400
- CONNEXIONS ESCOMESES I CLAVEGUERONS PVC SN4 DN250
- POU DE REGISTRE NOU
- EMBORNAL EXISTENT A MANTENIR

Ajuntament de Barcelona	EMPRESA CONSULTORA: SOCOTEC	AUTOR DEL PROJECTE: JUAN CARLOS LODOS	TÍTOL DEL PROJECTE: PROJECTE EXECUTIU DE LES OBRES DE RENOVACIÓ I CONNEXIÓ DE LA XARXA DE CLAVEGUERAM INTERIOR DE LA PLAÇA DE LES FONTS, BARRI BARÓ DE VIVER, DISTRICTE SANT ANDREU	ESCALES: 1:300 — ORIGINALS A3 — 0 3.00 6m — GRÀFIQUES	DATA: OCTUBRE 2025	NOM DEL PLÀNOL: SERVEIS DE COMPANYIA — SUPERPOSICIÓ SERVEIS EXISTENTS I PROPOSTA	NOM FITXER CTB: SOCOTEC.ctb — NOM FITXER: 5B_SSEE_serveis i proposta AMB ASCENSORS.dwg	PLÀNOL NÚM.: 5B — FOLL 01 DE 1

APÈNDIX NÚM. 3 – DISTÀNCIES DE SEGURETAT RADICAL

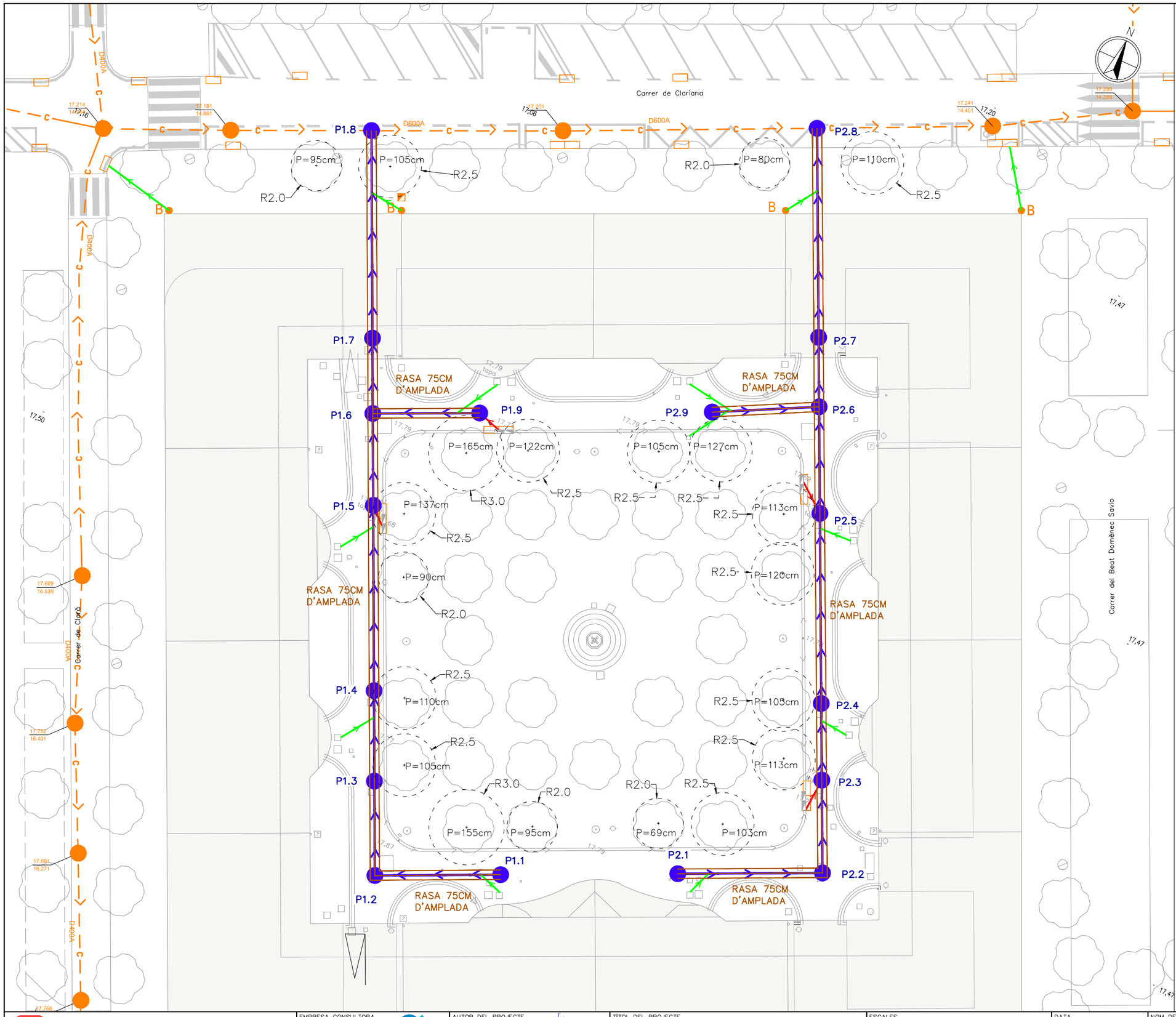

LLEGENDA CLAVEGUERAM

PROPOSTA

- POU DE REGISTRE EXISTENT (Cota Tapa / Cota solera)
- EMBORNAL EXISTENT
- COL.LECTOR EXISTENT (T130 D500A)
- COL.LECTOR PVC SN4 DN500
- CONNEXIONS EMBORNALS PVC SN4 DN400
- CONNEXIONS ESCOMESES I CLAVEGUERONS PVC SN4 DN250
- POU DE REGISTRE NOU
- EMBORNAL EXISTENT A MANTENIR

NOTES:

- ES PREVEU LA RESTITUCIÓ DE CONNEXIÓ DE LA TOTALITAT DELS CLAVEGUERONS PARTICULARS MITJANÇANT PECES TIPUS CLIP I TUB PVC DN250

DISTÀNCIES DE SEGURETAT RADICAL

- R=2m PER ARBRE DE 60 A 100cm DE PERÍMETRE
- R=2,5m PER ARBRE DE 100 A 150cm DE PERÍMETRE
- R=3m PER ARBRE DE 150 A 250cm DE PERÍMETRE

Ajuntament de Barcelona	EMPRESA CONSULTORA SOCOTEC	AUTOR DEL PROJECTE JUAN CARLOS LODOS	TÍTOL DEL PROJECTE PROJECTE EXECUTIU DE LES OBRES DE RENOVACIÓ I CONNEXIÓ DE LA XARXA DE CLAVEGUERAM INTERIOR DE LA PLAÇA DE LES FONTS, BARRI BARÓ DE VIVER, DISTRICTE SANT ANDREU	ESCALES 1:300 ORIGINALS A3	0 3.00 6m GRÀFIQUES	DATA OCTUBRE 2025	NOM DEL PLÀNOL XARXA DE CLAVEGUERAM PLANTA PROPOSTA	NOM FITXER CTB SOCOTEC.ctb NOM FITXER 3B_CLAV_Proposta_EEVV.dwg	PLÀNOL NÚM. 3B FULL 01 DE 1

ANNEX NÚMERO 3 – JUSTIFICACIÓ DE PREUS

ÍNDEX

1. INTRODUCCIÓ I OBJECTIU 2
APÈNDIX NÚM. 1 – JUSTIFICACIÓ DE PREUS 3

1. INTRODUCCIÓ I OBJECTIU

El present annex té per objectiu recollir la justificació de preus del **Projecte Executiu de les obres de renovació i connexió de la xarxa de clavegueram interior de Plaça de les Fonts, al barri de Baró de Viver, al Districte de Sant Andreu**, a la ciutat de Barcelona, a excepció de les partides alçades.

Per a la valoració de les obres s'ha fet servir el Banc de Preus del BEDEC de 2025 corresponent a obres d'Enginyeria Civil amb PEM de 0,402M euros, realitzant, quan ha estat necessari, una justificació de preus recollint els preus bàsics de mà d'obra, materials i maquinària de la zona i aplicant rendiments promitjos d'obres similars. S'han previst un percentatge de despeses indirectes del 8%, justificat per la complexitat de l'obra degut a la presència de serveis i a la possible simultaneïtat del treballs amb els d'instal·lació d'ascensors.

Els paràmetres del **BANC BEDEC** utilitzat son els següents:

- Data: 2025-10
- Àmbit de preus: Barcelona
- Àmbit de plecs: Catalunya
- Variació segons el volum d'obra nova: Enginyeria civil (PEM 0,402M €)
- Percentatge de despeses indirectes: 8%
- Despeses auxiliars: les corresponents del BEDEC per a la família de la partida.

APÈNDIX NÚM. 1 – JUSTIFICACIÓ DE PREUS

JUSTIFICACIÓ DE PREUS

MA D'OBRA

CODI	UA	DESCRIPCIÓ	PREU	
A01-FEOZ	h	Ajudant encofrador	26,12000	€
A01-FEP3	h	Ajudant col·locador	26,12000	€
A01-FEPH	h	Ajudant muntador	26,12000	€
A01-FEPJ	h	Ajudant jardiner	31,11000	€
A01-FEPM	h	Ajudant per a seguretat i salut	26,12000	€
A012P000	h	Oficial 1a jardiner	35,05000	€
A012PP00	h	Oficial 1a jardiner especialista en arboricultura	39,54000	€
A013P000	h	Ajudant jardiner	31,11000	€
A0D-0007	h	Manobre	24,55000	€
A0E-000A	h	Manobre especialista	25,38000	€
A0F-000B	h	Oficial 1a	29,42000	€
A0F-000D	h	Oficial 1a col·locador	29,42000	€
A0F-000M	h	Oficial 1a jardiner	35,05000	€
A0F-000R	h	Oficial 1a muntador	30,41000	€
A0F-000S	h	Oficial 1a d'obra pública	29,42000	€
A0F-000T	h	Oficial 1a paleta	29,42000	€
A0F-0015	h	Oficial 1a per a seguretat i salut	29,42000	€
A0G-0022	h	Oficial 2a jardiner	32,83000	€

Obres de renovació i connexió de la xarxa de clavegueram interior de la Plaça de les Fonts

JUSTIFICACIÓ DE PREUS

MAQUINÀRIA

CODI	UA	DESCRIPCIÓ	PREU	
C111-0056	h	Compressor amb dos martells pneumàtics	16,74000	€
C115-00EE	h	Retroexcavadora amb martell trencador	68,98000	€
C131-005G	h	Corró vibratori autopropulsat, de 12 a 14 t	87,91000	€
C135-00LX	h	Miniexcavadora de gasoil, de 34 kW, sobre cadenes de 2 a 5,9 t	61,28000	€
C136-00F4	h	Motoanivelladora petita	99,22000	€
C138-00KQ	h	Pala carregadora sobre pneumàtics de 15 a 20 t	112,89000	€
C138-00KR	h	Pala carregadora sobre pneumàtics de 8 a 14 t	93,07000	€
C13A-00FP	h	Picó vibrant de combustible amb placa de 30x30 cm	6,13000	€
C13A-00FR	h	Compactador combustible duplex manual de 700 kg	8,54000	€
C13C-00LP	h	Retroexcavadora sobre pneumàtics de 8 a 10 t	62,16000	€
C151-002Z	h	Camió cisterna de 8 m3	65,94000	€
C152-003A	h	Camió grua de 3 t	64,73000	€
C152-003B	h	Camió grua	68,32000	€
C154-003N	h	Camió per a transport de 7 t	50,00000	€
C15E-0062	h	Dúmper de gasoil d'11 kW, d'1,5 t de càrrega útil, amb mecanisme hidràulic	32,66000	€
C15I-00JZ	h	Lloguer de plataforma autopropulsada amb cistella sobre braç articulat per a una alçària de treball de 21 m, sense operari	27,92000	€
C170-0036	h	Camió cisterna per a reg asfàltic	33,69000	€
C173-005K	h	Corró vibratori per a formigons i betums autopropulsat pneumàtic	78,53000	€
C174-00GD	h	Escombradora autopropulsada	47,17000	€
C175-00G4	h	Estenedora per a paviments de mescla bituminosa	63,33000	€
C176-00FX	h	Formigonera de 165 l	2,26000	€
C178-00GF	h	Màquina tallajunts amb disc de diamant per a paviment	9,02000	€
C17A-00JL	h	Mesclador continu per a morter preparat en sacs	2,09000	€
C17H-HOSB	u	Desplaçament, muntatge i desmuntatge a obra d'equip d'estesa i fresat de mescla bituminosa en calent	5.268,31000	€
C1R1-00CW	M3	SUBMINISTRAMENT DE CONTENIDOR PALETITZAT AMB ESTRUCTURA DE REIXA METÀL·LICA D'1 M3 DE CAPACITAT I RECOLLIDA AMB RESIDUS ESPECIALS	94,16000	€
C20H-00DN	h	Martell trencador manual	4,55000	€
C20K-00DP	h	Regle vibratori	5,89000	€
CR11-00JS	h	Tractor de 73,5 kW (100 CV) de potència, amb braç desbrossador	53,66000	€
CRE0-00C0	h	Motoserra	3,86000	€

JUSTIFICACIÓ DE PREUS

MATERIALS

CODI	UA	DESCRIPCIÓ	PREU	
B011-05ME	m3	Aigua	2,40000	€
B03C-05NK	m3	Sauló garbellat, subministrat en sacs de 0,8 m3	32,14000	€
B03E-05OE	m3	Terra adequada	7,29000	€
B03F-05NW	m3	Tot-u artificial	27,06000	€
B03J-0K8J	t	Grava de pedrera de pedra calcària, de 12 a 18 mm	21,94000	€
B03L-05MU	t	Sorra de sílice de 0 a 3,5 mm	230,29000	€
B03L-05N5	t	Sorra de pedrera de 0 a 3,5 mm	23,51000	€
B03L-05N7	t	Sorra de pedrera per a morters	24,02000	€
B054-06DH	kg	Calç aèria hidratada CL 90-S, en sacs	0,39000	€
B055-065W	t	Ciment blanc de ram de paleta BL 22,5 X segons UNE 80305, en sacs	280,36000	€
B055-0661	t	Ciment pòrtland CEM I 32,5 R segons UNE-EN 197-1, en sacs	161,33000	€
B055-067M	t	Ciment pòrtland amb filler calcari CEM II/B-L 32,5 R segons UNE-EN 197-1, en sacs	156,31000	€
B057-06IQ	kg	Emulsió bituminosa catiònica amb un 60% de betum asfàltic, per a reg d'adherència tipus C60B3/B2 ADH, segons UNE-EN 13808	0,62000	€
B069-2A9O	m3	Formigó d'ús no estructural HNE-15/P/20 de resistència a compressió 15 N/mm2, consistència plàstica i grandària màxima del granulat 20 mm	108,73000	€
B069-2A9P	m3	Formigó d'ús no estructural HNE-15/P/40 de resistència a compressió 15 N/mm2, consistència plàstica i grandària màxima del granulat 40 mm	106,66000	€
B069-I3Q0	m3	Formigó d'ús no estructural HNE-20/P/40 de resistència a compressió 20 N/mm2, consistència plàstica i grandària màxima del granulat 40 mm	107,85000	€
B069-I4H8	m3	Formigó d'ús no estructural HNE-20/P/20 de resistència a compressió 20 N/mm2, consistència plàstica i grandària màxima del granulat 20 mm	109,94000	€
B069-I4L6	m3	Formigó d'ús no estructural HNE-20/B/20 de resistència a compressió 20 N/mm2, consistència tova i grandària màxima del granulat 20 mm	110,85000	€
B06F1-I0IL	m3	Formigó en massa HM - 20 / B / 20 / X0 amb una quantitat de ciment de 200 kg/m3 i relació aigua ciment =< 0.6	107,05000	€
B06F1-I62I	m3	Formigó en massa HM - 20 / P / 20 / X0 amb una quantitat de ciment de 200 kg/m3 i relació aigua ciment =< 0.6	107,05000	€
B07L-1PY6	t	Morter per a ram de paleta, classe M 5 (5 N/mm2), en sacs, de designació (G) segons norma UNE-EN 998-2	63,66000	€
B07L-1PYA	t	Morter per a ram de paleta, classe M 5 (5 N/mm2), a granel, de designació (G) segons norma UNE-EN 998-2	51,42000	€
B081-06U6	kg	Additiu inclusor aire/plastificant per a morter, segons la norma UNE-EN 934-3	1,90000	€
B0AK-07AS	kg	Clau acer	2,01000	€
B0AM-078N	kg	Filferro acer galvanitzat, per a seguretat i salut	2,94000	€
B0D21-07OY	m	Tauló de fusta de pi per a 10 usos	0,50000	€
B0D31-07P6	m3	Llata de fusta de pi, per a seguretat i salut	438,14000	€
B0D62-07PE	m3	Puntal rodó de fusta de 7 a 9 cm de diàmetre i de 2 a 2,5 m d'alçària, per a 30 usos	10,52000	€
B0D80-0CNV	m2	Plafó metàl·lic de 50x100 cm per a 50 usos	1,19000	€
B2RA-28UQ	t	Disposició controlada en dipòsit autoritzat inclòs el cànon sobre la deposició controlada dels residus de la construcció, segons la LLEI 8/2008, de residus de formigó inerts amb una densitat 1,45 t/m3, procedents de construcció o demolició, amb codi 17 01 01 segons la Llista Europea de Residus	13,75000	€
B2RA-28V2	t	Disposició controlada en dipòsit autoritzat inclòs el cànon sobre la deposició controlada dels residus de la construcció, segons la LLEI 8/2008, de residus barrejats no perillosos amb una densitat 0,43 t/m3, procedents de construcció o demolició, amb codi 17 09 04 segons la Llista Europea de Residus	163,13000	€
B2RB-HFVL	t	Disposició de terres no contaminades de densitat aparent 1,6 t/m3, a valoritzador de materials naturals excavats amb codi VNME	5,84000	€

Obres de renovació i connexió de la xarxa de clavegueram interior de la Plaça de les Fonts

JUSTIFICACIÓ DE PREUS

MATERIALS

CODI	UA	DESCRIPCIÓ	PREU	
B7C26-FGV8	m2	Planxa de poliestirè expandit (EPS), de 10 mm de gruix, de 30 kPa de tensió a la compressió, de 0,2 m2·K/W de resistència tèrmica, amb una cara llisa i cantell recte, per a seguretat i salut	1,02000	€
B964-0GHV	m	Pedra granítica, recta, escairada, serrada mecànicament i flamejada, per a vorada, de 20x25 cm	29,40000	€
B971-0GUG	u	Peça monocapa de formigó color blanc, de 20x20x8 cm, per a rigoles	1,19000	€
B980-V800	m	Peça de formigó per a guals de vehícles de doble capa per a posició central, de 40x57x25 cm, de color gris, fabricada amb granulats reciclats	41,38000	€
B980-V801	u	Peça de formigó per a guals de vehícles de doble capa per a posició lateral, de 40x57x25 cm, de color gris i transició recta a vorada, fabricada amb granulats reciclats	62,69000	€
B9E2-0HOS	m2	Panot gris de 20x20x4 cm, classe 1a, preu superior de textura llis	11,61000	€
B9H1-0HWD	t	Mescla bituminosa contínua en calent tipus AC 22 base B 70/100 G, amb betum asfàltic de penetració, de granulometria grossa per a capa base i granulat calcari	81,61000	€
B9H1-LW6O	t	Mescla bituminosa contínua en calent tipus AC 16 bin B 50/70 S, amb betum asfàltic de penetració, de granulometria semidensa per a capa intermèdia, plàstic reciclat MR6 i granulat calcari	85,67000	€
B9H8-1KE9	t	Mescla bituminosa discontínua en calent, per a capes de trànsit BBTM, 11A B 50/70 amb betum asfàltic de penetració i granulat granític	83,08000	€
BD77-1JP7	m	Tub de polietilè d'alta densitat de designació PE 100, de 90 mm de diàmetre nominal, de 6 bar de pressió nominal, sèrie SDR 26, segons la norma UNE-EN 12201-2	4,45000	€
BD7FR610	m	Tub de PVC-U de paret sòlida per a sanejament soterrat sense pressió, superfícies interna llisa i externa llisa, diàmetre nominal DN 250, classe de rigidesa anular SN 4 (rigidesa anular >= 4kN/m2), codi d'àrea d'aplicació U (ús en l'exterior de l'estructura dels edificis), fabricació segons norma UNE-EN 1401-1, de color taronja-marró RAL 8023, per a unió elàstica amb anella elastomèrica d'estanquitat	28,84000	€
BD7FR710	m	Tub de PVC-U de paret sòlida per a sanejament soterrat sense pressió, superfícies interna llisa i externa llisa, diàmetre nominal DN 400, classe de rigidesa anular SN 4 (rigidesa anular >= 4kN/m2), codi d'àrea d'aplicació U (ús en l'exterior de l'estructura dels edificis), fabricació segons norma UNE-EN 1401-1, de color taronja-marró RAL 8023, per a unió elàstica amb anella elastomèrica d'estanquitat	47,15000	€
BD7FR810	m	Tub de PVC-U de paret sòlida per a sanejament soterrat sense pressió, superfícies interna llisa i externa llisa, diàmetre nominal DN 500, classe de rigidesa anular SN 4 (rigidesa anular >= 4kN/m2), codi d'àrea d'aplicació U (ús en l'exterior de l'estructura dels edificis), fabricació segons norma UNE-EN 1401-1, de color taronja-marró RAL 8023, per a unió elàstica amb anella elastomèrica d'estanquitat	76,35000	€
BD7X-VY01	u	Clip elastomèric d'etilè propilè diè (EPDM) per a la connexió d'una escomesa de sanejament de PVC-U de diàmetre nominal DN 250 sobre un tub de sanejament soterrat sense pressió de PVC-U de diàmetre nominal DN 500 de superfícies interna llisa i externa perfilada segons norma UNE-EN 13476-3, fabricació segons norma UNE-EN 681-2, per a unió a pressió	33,17000	€
BDD4-H4XN	u	Graó per a pou de registre de polipropilè de 250x350x250 mm i 3 kg de pes	5,67000	€
BDK5-1KIB	u	Bastiment quadrat aparent i tapa circular de fosa dúctil per a pou de registre, abatible, pas lliure de 700 mm classe D400 segons norma UNE-EN 124	211,75000	€
BDW3BC00	u	Accessori genèric per a tub de PVC, de d=250 mm	152,39000	€
BDW3BD00	u	Accessori genèric per a tub de PVC, de D=400 mm	231,81000	€
BDW3BE00	u	Accessori genèric per a tub de PVC, de D=500 mm	313,91000	€
BDY3BC00	u	Element de muntatge per a tub de PVC, de d=250 mm	2,29000	€
BDY3BD00	u	Element de muntatge per a tub de PVC, de D=400 mm	3,48000	€
BDY3BE00	u	Element de muntatge per a tub de PVC, de D=500 mm	4,71000	€
BNH5-33XJ	u	Bomba centrífuga monobloc horitzontal, connexió roscada, monocel·lular, diàmetre nominal de l'aspiració 2 1/2 *, diàmetre nominal de la impulsió 2 *, pressió nominal 6 bar, motor trifàsic de 400 V i 1,5 kW de potència a 2900 rpm, amb una classe d'eficiència energètica IE3, segons REGLAMENTO (CE) 640/2009, cos fosa grisa EN-GJL-250 (GG25)	479,09000	€
BNN0-33O1	u	Bomba submergible per aigües residuals amb connexió embridada, de 65 mm de diàmetre nominal, equipada amb rotor de tipus triturador, pas útil de sòlids de 8 a 10 mm de diàmetre, motor trifàsic de 400 V i una potència de 7,5 a 9 kW a 2900 rpm amb una classe d'eficiència energètica IE3 segons REGLAMENTO (CE) 640/2009, cos de fosa grisa EN-GJL-250 (GG25)	9.641,41000	€

JUSTIFICACIÓ DE PREUS

MATERIALS

CODI	UA	DESCRIPCIÓ	PREU	
BR3D-21GI	m3	Terra vegetal de jardineria de categoria alta, amb una conductivitat elèctrica menor de 0,8 dS/m, segons NTJ 07A, subministrada a granel	39,72000	€
BR45B-247Q	u	Tipuana tipu (T. Speciosa) de perímetre de 20 a 25 cm, en contenidor de 80 l	239,70000	€
BRZ2PC15	u	Eslinga per tutoratge de 9,00 m de resistencia de 3.500 Kg	17,80000	€
BRZ2PC94	u	Tutor de fusta tipus rodo acabat amb punta DN10cm x 200cm	35,55000	€
BVAJ-02HP	u	Jornada per a execució de les proves finals de funcionament d'una xarxa de sanejament, segons PPTGTSP 1986	810,81000	€

Obres de renovació i connexió de la xarxa de clavegueram interior de la Plaça de les Fonts

JUSTIFICACIÓ DE PREUS

ELEMENTS COMPOSTOS

CODI	UA	DESCRIPCIÓ		PREU	
B07F-0LT5	m3	Morter de ciment pòrtland amb filler calcari CEM II/B-L i sorra, amb 380 kg/m3 de ciment, amb una proporció en volum 1:4 i 10 N/mm2 de resistència a compressió, elaborat a l'obra	**Rend.: 1,000**	**123,60000**	**€**

			Unitats		Preu		Parcial	Import
Ma d'obra								
A0E-000A	h	Manobre especialista	1,000	/R x	25,38000	=	25,38000	
				Subtotal:			25,38000	25,38000
Maquinària								
C176-00FX	h	Formigonera de 165 l	0,700	/R x	2,26000	=	1,58200	
				Subtotal:			1,58200	1,58200
Materials								
B011-05ME	m3	Aigua	0,200	x	2,40000	=	0,48000	
B03L-05N7	t	Sorra de pedrera per a morters	1,520	x	24,02000	=	36,51040	
B055-067M	t	Ciment pòrtland amb filler calcari CEM II/B-L 32,5 R segons UNE-EN 197-1, en sacs	0,380	x	156,31000	=	59,39780	
				Subtotal:			96,38820	96,38820
		DESPESES AUXILIARS		1,00	%			0,25380
		COST DIRECTE						123,60400
		COST EXECUCIÓ MATERIAL						**123,60400**

B07F-0LT6	m3	Morter mixt de ciment pòrtland amb filler calcari CEM II/B-L, calç i sorra, amb 200 kg/m3 de ciment, amb una proporció en volum 1:2:10 i 2,5 N/mm2 de resistència a compressió, elaborat a l'obra	**Rend.: 1,000**	**253,05000**	**€**

			Unitats		Preu		Parcial	Import
Ma d'obra								
A0E-000A	h	Manobre especialista	1,050	/R x	25,38000	=	26,64900	
				Subtotal:			26,64900	26,64900
Maquinària								
C176-00FX	h	Formigonera de 165 l	0,725	/R x	2,26000	=	1,63850	
				Subtotal:			1,63850	1,63850
Materials								
B011-05ME	m3	Aigua	0,200	x	2,40000	=	0,48000	
B03L-05N7	t	Sorra de pedrera per a morters	1,530	x	24,02000	=	36,75060	
B055-067M	t	Ciment pòrtland amb filler calcari CEM II/B-L 32,5 R segons UNE-EN 197-1, en sacs	0,200	x	156,31000	=	31,26200	
B054-06DH	kg	Calç aèria hidratada CL 90-S, en sacs	400,000	x	0,39000	=	156,00000	
				Subtotal:			224,49260	224,49260

JUSTIFICACIÓ DE PREUS

ELEMENTS COMPOSTOS

CODI	UA	DESCRIPCIÓ			PREU
		DESPESES AUXILIARS	1,00	%	0,26649
		COST DIRECTE			253,04659
		COST EXECUCIÓ MATERIAL			**253,04659**

B07G-0MR9 m3 Morter de ciment amb ciment pòrtland CEM I i sorra, amb additiu inclusor aire/plastificant i 250 kg/m3 de ciment, amb una proporció en volum 1:6 i 5 N/mm2 de resistència a compressió, elaborat a l'obra **Rend.: 1,000** **108,13000** €

			Unitats		Preu		Parcial	Import
Ma d'obra								
A0E-000A	h	Manobre especialista	1,000	/R x	25,38000	=	25,38000	
				Subtotal:			25,38000	25,38000
Maquinària								
C176-00FX	h	Formigonera de 165 l	0,700	/R x	2,26000	=	1,58200	
				Subtotal:			1,58200	1,58200
Materials								
B081-06U6	kg	Additiu inclusor aire/plastificant per a morter, segons la norma UNE-EN 934-3	0,500	x	1,90000	=	0,95000	
B055-0661	t	Ciment pòrtland CEM I 32,5 R segons UNE-EN 197-1, en sacs	0,250	x	161,33000	=	40,33250	
B011-05ME	m3	Aigua	0,200	x	2,40000	=	0,48000	
B03L-05N7	t	Sorra de pedrera per a morters	1,630	x	24,02000	=	39,15260	
				Subtotal:			80,91510	80,91510
		DESPESES AUXILIARS			1,00	%		0,25380
		COST DIRECTE						108,13090
		COST EXECUCIÓ MATERIAL						**108,13090**

JUSTIFICACIÓ DE PREUS

PARTIDES D'OBRA

NÚM	CODI	UA	DESCRIPCIÓ			PREU
P-1	**P191-HP4B**	u	Cala de 1x1 m per a localització de serveis, amb enderroc de paviment, excavació de terres fins a localització de serveis a una fondària màxima d'1,30 m, reblert amb sauló, formació de base de formigó i càrrega de materials sobre camió o contenidor, sense incloure reposició de paviment	**Rend.: 1,000**	**289,13**	€

			Unitats		Preu		Parcial	Import
Ma d'obra								
A0F-000B	h	Oficial 1a	2,000	/R x	29,42000	=	58,84000	
A0D-0007	h	Manobre	2,3333	/R x	24,55000	=	57,28252	
				Subtotal:			116,12252	116,12252
Maquinària								
C135-00LX	h	Miniexcavadora de gasoil, de 34 kW, sobre cadenes de 2 a 5,9 t	1,000	/R x	61,28000	=	61,28000	
C13A-00FP	h	Picó vibrant de combustible amb placa de 30x30 cm	1,000	/R x	6,13000	=	6,13000	
C111-0056	h	Compressor amb dos martells pneumàtics	1,000	/R x	16,74000	=	16,74000	
				Subtotal:			84,15000	84,15000
Materials								
B069-2A9O	m3	Formigó d'ús no estructural HNE-15/P/20 de resistència a compressió 15 N/mm2, consistència plàstica i grandària màxima del granulat 20 mm	0,220	x	108,73000	=	23,92060	
B03C-05NK	m3	Sauló garbellat, subministrat en sacs de 0,8 m3	1,300	x	32,14000	=	41,78200	
				Subtotal:			65,70260	65,70260
		DESPESES AUXILIARS			1,50	%		1,74184
		COST DIRECTE						267,71696
		DESPESES INDIRECTES			8,00	%		21,41736
		COST EXECUCIÓ MATERIAL						**289,13431**

P-2 **P2146-DJ30** m2 Demolició de paviment de mescla bituminosa de fins a 20 cm de gruix, d'amplària més de 2 m amb retroexcavadora amb martell trencador i càrrega sobre camió amb mitjans mecànics **Rend.: 1,000** **4,43** €

			Unitats		Preu		Parcial	Import
Maquinària								
C138-00KQ	h	Pala carregadora sobre pneumàtics de 15 a 20 t	0,00332	/R x	112,89000	=	0,37479	
C115-00EE	h	Retroexcavadora amb martell trencador	0,054	/R x	68,98000	=	3,72492	
				Subtotal:			4,09971	4,09971
		DESPESES AUXILIARS			1,50	%		0,00000
		COST DIRECTE						4,09971
		DESPESES INDIRECTES			8,00	%		0,32798
		COST EXECUCIÓ MATERIAL						**4,42769**

JUSTIFICACIÓ DE PREUS

PARTIDES D'OBRA

NÚM	CODI	UA	DESCRIPCIÓ		PREU
P-3	**P2146-IBTT**	m2	Demolició de base de formigó de fins a 20 cm de gruix, amb compressor i càrrega sobre camió amb mitjans manuals, en Entorn urbà amb dificultat de mobilitat, en voreres <= 3 m d'amplària o calçada/plataforma única <= 7 m d'amplària, amb afectació per serveis o elements de mobiliari urbà, en Actuacions de més de 10 1 m2	**Rend.: 1,000**	**50,06** €

			Unitats		Preu		Parcial	Import
Ma d'obra								
A0D-0007	h	Manobre	0,83566	/R x	24,55000	=	20,51545	
A0E-000A	h	Manobre especialista	0,83566	/R x	25,38000	=	21,20905	
				Subtotal:			41,72450	41,72450
Maquinària								
C111-0056	h	Compressor amb dos martells pneumàtics	0,2389	/R x	16,74000	=	3,99919	
				Subtotal:			3,99919	3,99919
			DESPESES AUXILIARS		1,50	%		0,62587
			COST DIRECTE					46,34956
			DESPESES INDIRECTES		8,00	%		3,70796
			COST EXECUCIÓ MATERIAL					**50,05752**

P-4	**P2146-JGCK**	m2	Demolició de paviment de panots col·locats sobre base de formigó de fins a 15 cm de gruix, inclòs la demolició de la base, d'amplària fins a 2 m, amb compressor i càrrega sobre camió amb mitjans manuals, en Entorn urbà amb dificultat de mobilitat, en voreres > 3 i <= 5 m d'amplària o calçada/plataforma única > 7 i <= 12 m d'amplària, amb afectació per serveis o elements de mobiliari urbà, en Actuacions de més de 10 1 m2	**Rend.: 1,000**	**48,33** €

			Unitats		Preu		Parcial	Import
Ma d'obra								
A0D-0007	h	Manobre	0,77392	/R x	24,55000	=	18,99974	
A0E-000A	h	Manobre especialista	0,77392	/R x	25,38000	=	19,64209	
				Subtotal:			38,64183	38,64183
Maquinària								
C111-0056	h	Compressor amb dos martells pneumàtics	0,33033	/R x	16,74000	=	5,52972	
				Subtotal:			5,52972	5,52972
			DESPESES AUXILIARS		1,50	%		0,57963
			COST DIRECTE					44,75118
			DESPESES INDIRECTES		8,00	%		3,58009
			COST EXECUCIÓ MATERIAL					**48,33127**

JUSTIFICACIÓ DE PREUS

PARTIDES D'OBRA

NÚM	CODI	UA	DESCRIPCIÓ		PREU
P-5	**P2147-DJ5W**	m	Demolició de rigola de formigó, inclòs la base, amb retroexcavadora amb martell trencador i càrrega mecànica sobre camió	**Rend.: 1,000**	**4,98** €

			Unitats		Preu		Parcial	Import
Maquinària								
C13C-00LP	h	Retroexcavadora sobre pneumàtics de 8 a 10 t	0,0265	/R x	62,16000	=	1,64724	
C115-00EE	h	Retroexcavadora amb martell trencador	0,043	/R x	68,98000	=	2,96614	
				Subtotal:			4,61338	4,61338
			DESPESES AUXILIARS		1,50	%		0,00000
			COST DIRECTE					4,61338
			DESPESES INDIRECTES		8,00	%		0,36907
			COST EXECUCIÓ MATERIAL					**4,98245**

P-6	**P2148-49L9**	m	Demolició de vorada, inclòs la base, col·locada sobre formigó, amb martell trencador muntat sobre retroexcavadora i càrrega manual i mecànica de runa sobre camió o contenidor	**Rend.: 1,000**	**4,59** €

			Unitats		Preu		Parcial	Import
Maquinària								
C13C-00LP	h	Retroexcavadora sobre pneumàtics de 8 a 10 t	0,024	/R x	62,16000	=	1,49184	
C115-00EE	h	Retroexcavadora amb martell trencador	0,040	/R x	68,98000	=	2,75920	
				Subtotal:			4,25104	4,25104
			DESPESES AUXILIARS		1,50	%		0,00000
			COST DIRECTE					4,25104
			DESPESES INDIRECTES		8,00	%		0,34008
			COST EXECUCIÓ MATERIAL					**4,59112**

P-7	**P214W-FEMI**	m	Tall en paviment de mescla bituminosa de 15 cm de fondària com a mínim amb Màquina tallajunts amb disc de diamant per a paviment, per a delimitar la zona a demolir	**Rend.: 1,000**	**4,70** €

			Unitats		Preu		Parcial	Import
Ma d'obra								
A0E-000A	h	Manobre especialista	0,125	/R x	25,38000	=	3,17250	
				Subtotal:			3,17250	3,17250
Maquinària								
C178-00GF	h	Màquina tallajunts amb disc de diamant per a paviment	0,125	/R x	9,02000	=	1,12750	
				Subtotal:			1,12750	1,12750

JUSTIFICACIÓ DE PREUS

PARTIDES D'OBRA

NÚM	CODI	UA	DESCRIPCIÓ	PREU

DESPESES AUXILIARS	1,50	%	0,04759
COST DIRECTE			4,34759
DESPESES INDIRECTES	8,00	%	0,34781
COST EXECUCIÓ MATERIAL			**4,69539**

P-8 **P214Y-I362** m2 Demolició de gual de vianants i vehicles de pedra granítica sobre formigó, de 10 a 15 cm de gruix i <= 1,2 m d'amplària amb compressor i càrrega manual de runa sobre camió o contenidor, en Entorn urbà amb dificultat de mobilitat, en voreres <= 3 m d'amplària o calçada/plataforma única <= 7 m d'amplària, amb afectació per serveis o elements de mobiliari urbà, en Actuacions de fins a 1 1 m2 **Rend.: 1,000** **45,90** €

			Unitats		Preu		Parcial	Import
Ma d'obra								
A0E-000A	h	Manobre especialista	0,72902	/R x	25,38000	=	18,50253	
A0D-0007	h	Manobre	0,72902	/R x	24,55000	=	17,89744	
				Subtotal:			36,39997	36,39997
Maquinària								
C111-0056	h	Compressor amb dos martells pneumàtics	0,36451	/R x	16,74000	=	6,10190	
				Subtotal:			6,10190	6,10190

COST DIRECTE			42,50187
DESPESES INDIRECTES	8,00	%	3,40015
COST EXECUCIÓ MATERIAL			**45,90202**

P-9 **P21G3-DJ1F** m Demolició de claveguera de fins a 30 cm d'o fins a 27x36 cm, de formigó vibropremsat amb solera de 10 cm de formigó, amb mitjans mecànics i càrrega sobre camió **Rend.: 1,000** **5,70** €

			Unitats		Preu		Parcial	Import
Ma d'obra								
A0E-000A	h	Manobre especialista	0,100	/R x	25,38000	=	2,53800	
				Subtotal:			2,53800	2,53800
Maquinària								
C13C-00LP	h	Retroexcavadora sobre pneumàtics de 8 a 10 t	0,030	/R x	62,16000	=	1,86480	
C111-0056	h	Compressor amb dos martells pneumàtics	0,050	/R x	16,74000	=	0,83700	
				Subtotal:			2,70180	2,70180

DESPESES AUXILIARS	1,50	%	0,03807
COST DIRECTE			5,27787
DESPESES INDIRECTES	8,00	%	0,42223
COST EXECUCIÓ MATERIAL			**5,70010**

JUSTIFICACIÓ DE PREUS

PARTIDES D'OBRA

NÚM	CODI	UA	DESCRIPCIÓ	PREU

P-10 **P21G3-DJ1L** m Demolició de claveguera de fins a 60 cm d'o fins a 40x60 cm, de formigó vibropremsat amb solera de 15 cm de formigó, amb mitjans mecànics i càrrega sobre camió **Rend.: 1,000** **9,79** €

			Unitats		Preu		Parcial	Import
Ma d'obra								
A0E-000A	h	Manobre especialista	0,180	/R x	25,38000	=	4,56840	
				Subtotal:			4,56840	4,56840
Maquinària								
C13C-00LP	h	Retroexcavadora sobre pneumàtics de 8 a 10 t	0,047	/R x	62,16000	=	2,92152	
C111-0056	h	Compressor amb dos martells pneumàtics	0,090	/R x	16,74000	=	1,50660	
				Subtotal:			4,42812	4,42812

DESPESES AUXILIARS	1,50	%	0,06853
COST DIRECTE			9,06505
DESPESES INDIRECTES	8,00	%	0,72520
COST EXECUCIÓ MATERIAL			**9,79025**

P-11 **P21G7-49KN** m Demolició de pou de 85x85 cm, de parets de 15 cm de maó, amb mitjans mecànics i càrrega sobre camió **Rend.: 1,000** **9,73** €

			Unitats		Preu		Parcial	Import
Maquinària								
C13C-00LP	h	Retroexcavadora sobre pneumàtics de 8 a 10 t	0,145	/R x	62,16000	=	9,01320	
				Subtotal:			9,01320	9,01320

DESPESES AUXILIARS	1,50	%	0,00000
COST DIRECTE			9,01320
DESPESES INDIRECTES	8,00	%	0,72106
COST EXECUCIÓ MATERIAL			**9,73426**

P-12 **P21Q2-HYKF** u Retirada de pilona fosa, enderroc de daus de formigó, i càrrega manual i mecànica de l'equipament i la runa sobre camió o contenidor, en Entorn urbà amb dificultat de mobilitat, en voreres <= 3 m d'amplària o calçada/plataforma única <= 7 m d'amplària, amb afectació per serveis o elements de mobiliari urbà, en Actuacions d'1 a 5 1 u **Rend.: 1,000** **21,41** €

			Unitats		Preu		Parcial	Import
Ma d'obra								
A0E-000A	h	Manobre especialista	0,58094	/R x	25,38000	=	14,74426	
				Subtotal:			14,74426	14,74426
Maquinària								
C111-0056	h	Compressor amb dos martells pneumàtics	0,29047	/R x	16,74000	=	4,86247	
				Subtotal:			4,86247	4,86247

JUSTIFICACIÓ DE PREUS

PARTIDES D'OBRA

NÚM	CODI	UA	DESCRIPCIÓ	PREU

DESPESES AUXILIARS	1,50	%	0,22116
COST DIRECTE			19,82789
DESPESES INDIRECTES	8,00	%	1,58623
COST EXECUCIÓ MATERIAL			**21,41413**

P-13 **P21R0-92IA** u Tallada controlada amb cistella mecànica, d'arbre de 15 a 20 m d'alçària de port gran, arrencant la soca, aplec de la brossa generada, càrrega sobre camió grua amb pinça i transport a planta de compostatge (no més lluny de 20 km) **Rend.: 1,000** **1.059,12** €

			Unitats		Preu		Parcial	Import
Ma d'obra								
A0F-000M	h	Oficial 1a jardiner	5,200	/R x	35,05000	=	182,26000	
A01-FEPJ	h	Ajudant jardiner	2,660	/R x	31,11000	=	82,75260	
		Subtotal:					265,01260	265,01260
Maquinària								
C152-003B	h	Camió grua	6,380	/R x	68,32000	=	435,88160	
C15I-00JZ	h	Lloguer de plataforma autopropulsada amb cistella sobre braç articulat per a una alçària de treball de 21 m, sense operari	5,200	/R x	27,92000	=	145,18400	
CR11-00JS	h	Tractor de 73,5 kW (100 CV) de potència, amb braç desbrossador	2,060	/R x	53,66000	=	110,53960	
CRE0-00C0	h	Motoserra	5,200	/R x	3,86000	=	20,07200	
		Subtotal:					711,67720	711,67720

DESPESES AUXILIARS	1,50	%	3,97519
COST DIRECTE			980,66499
DESPESES INDIRECTES	8,00	%	78,45320
COST EXECUCIÓ MATERIAL			**1.059,11819**

P-14 **P221E-AWE8** m3 Excavació de rasa en presència de serveis fins a 2 m de fondària, en terreny compacte (SPT 20-50), realitzada amb mitjans manuals i amb les terres deixades a la vora **Rend.: 1,000** **94,46** €

			Unitats		Preu		Parcial	Import
Ma d'obra								
A0D-0007	h	Manobre	3,510	/R x	24,55000	=	86,17050	
		Subtotal:					86,17050	86,17050

DESPESES AUXILIARS	1,50	%	1,29256
COST DIRECTE			87,46306
DESPESES INDIRECTES	8,00	%	6,99704
COST EXECUCIÓ MATERIAL			**94,46010**

JUSTIFICACIÓ DE PREUS

PARTIDES D'OBRA

NÚM	CODI	UA	DESCRIPCIÓ	PREU

P-15 **P2241-I7QK** m2 Repàs i piconatge de sòl de rasa de més de 0,6 i menys d'1,5 m d'amplària, amb compactació del 95% PM, en Entorn urbà sense dificultat de mobilitat, en voreres <= 3 m d'amplària o calçada/plataforma única <= 7 m d'amplària, amb afectació per serveis o elements de mobiliari urbà, en Actuacions de més de 10 1 m2 **Rend.: 1,000** **5,78** €

			Unitats		Preu		Parcial	Import
Ma d'obra								
A0D-0007	h	Manobre	0,10958	/R x	24,55000	=	2,69019	
A0E-000A	h	Manobre especialista	0,07653	/R x	25,38000	=	1,94233	
		Subtotal:					4,63252	4,63252
Maquinària								
C13A-00FR	h	Compactador combustible duplex manual de 700 kg	0,07653	/R x	8,54000	=	0,65357	
		Subtotal:					0,65357	0,65357

DESPESES AUXILIARS	1,50	%	0,06949
COST DIRECTE			5,35558
DESPESES INDIRECTES	8,00	%	0,42845
COST EXECUCIÓ MATERIAL			**5,78402**

P-16 **P2255-DPGL** m3 Rebliment i piconatge de rasa d'amplària més de 0,6 i fins a 1,5 m, amb material adequat de la pròpia excavació, en tongades de gruix de fins a 25 cm, utilitzant picó vibrant de combustible, amb compactació del 95% PM **Rend.: 1,000** **15,53** €

			Unitats		Preu		Parcial	Import
Ma d'obra								
A0E-000A	h	Manobre especialista	0,200	/R x	25,38000	=	5,07600	
		Subtotal:					5,07600	5,07600
Maquinària								
C13C-00LP	h	Retroexcavadora sobre pneumàtics de 8 a 10 t	0,121	/R x	62,16000	=	7,52136	
C13A-00FR	h	Compactador combustible duplex manual de 700 kg	0,200	/R x	8,54000	=	1,70800	
		Subtotal:					9,22936	9,22936

DESPESES AUXILIARS	1,50	%	0,07614
COST DIRECTE			14,38150
DESPESES INDIRECTES	8,00	%	1,15052
COST EXECUCIÓ MATERIAL			**15,53202**

P-17 **P230-DAXB** m2 Apuntalament i estrebada de rases i pous, fins a 1 m d'amplària, amb fusta, per a una protecció del 40% **Rend.: 1,000** **25,87** €

			Unitats		Preu		Parcial	Import
Ma d'obra								
A0F-000S	h	Oficial 1a d'obra pública	0,395	/R x	29,42000	=	11,62090	

JUSTIFICACIÓ DE PREUS

PARTIDES D'OBRA

NÚM	CODI	UA	DESCRIPCIÓ						PREU
	A0D-0007	h	Manobre	0,395	/R x	24,55000	=	9,69725	
					Subtotal:			21,31815	21,31815
Materials									
	B0D62-07PE	m3	Puntal rodó de fusta de 7 a 9 cm de diàmetre i de 2 a 2,5 m d'alçària, per a 30 usos	0,0114	x	10,52000	=	0,11993	
	B0D21-07O	m	Tauló de fusta de pi per a 10 usos	3,600	x	0,50000	=	1,80000	
	B0AK-07AS	kg	Clau acer	0,090	x	2,01000	=	0,18090	
					Subtotal:			2,10083	2,10083
			DESPESES AUXILIARS			2,50	%		0,53295
			COST DIRECTE						23,95193
			DESPESES INDIRECTES			8,00	%		1,91615
			COST EXECUCIÓ MATERIAL						**25,86809**

P-18 **P2A0-4ILS** m3 Subministrament de Terra adequada, procedent d'aportació **Rend.: 1,000** **7,87** €

				Unitats		Preu		Parcial	Import
Materials									
	B03E-05OE	m3	Terra adequada	1,000	x	7,29000	=	7,29000	
					Subtotal:			7,29000	7,29000
			COST DIRECTE						7,29000
			DESPESES INDIRECTES			8,00	%		0,58320
			COST EXECUCIÓ MATERIAL						**7,87320**

P-19 **P2R3-HIXM** m3 Transport de terres no contaminades a obra exterior o centre de valorització, amb camió de 7 t i temps d'espera per a la càrrega amb mitjans mecànics, amb un recorregut de més de 10 i fins a 15 km **Rend.: 1,000** **11,66** €

				Unitats		Preu		Parcial	Import
Maquinària									
	C154-003N	h	Camió per a transport de 7 t	0,216	/R x	50,00000	=	10,80000	
					Subtotal:			10,80000	10,80000
			DESPESES AUXILIARS			1,00	%		0,00000
			COST DIRECTE						10,80000
			DESPESES INDIRECTES			8,00	%		0,86400
			COST EXECUCIÓ MATERIAL						**11,66400**

P-20 **P2R5-DT1A** m3 Transport de residus a instal·lació autoritzada de gestió de residus, amb camió de 7 t i temps d'espera per a la càrrega a màquina, amb un recorregut de més de 10 i fins a 15 km **Rend.: 1,000** **13,88** €

				Unitats		Preu		Parcial	Import
Maquinària									

JUSTIFICACIÓ DE PREUS

PARTIDES D'OBRA

NÚM	CODI	UA	DESCRIPCIÓ						PREU
	C154-003N	h	Camió per a transport de 7 t	0,257	/R x	50,00000	=	12,85000	
					Subtotal:			12,85000	12,85000
			DESPESES AUXILIARS			1,00	%		0,00000
			COST DIRECTE						12,85000
			DESPESES INDIRECTES			8,00	%		1,02800
			COST EXECUCIÓ MATERIAL						**13,87800**

P-21 **P2R5-DT21** m3 Transport de residus especials a instal·lació autoritzada de gestió de residus, amb contenidor d'1 m3 de capacitat **Rend.: 1,000** **101,69** €

				Unitats		Preu		Parcial	Import
Maquinària									
	C1R1-00CW	M3	SUBMINISTRAMENT DE CONTENIDOR PALETITZAT AMB ESTRUCTURA DE REIXA METÀL·LICA D'1 M3 DE CAPACITAT I RECOLLIDA AMB RESIDUS ESPECIALS	1,000	/R x	94,16000	=	94,16000	
					Subtotal:			94,16000	94,16000
			DESPESES AUXILIARS			1,00	%		0,00000
			COST DIRECTE						94,16000
			DESPESES INDIRECTES			8,00	%		7,53280
			COST EXECUCIÓ MATERIAL						**101,69280**

P-22 **P2R6-4I4N** m3 Càrrega amb mitjans mecànics i transport de residus inerts o no especials a instal·lació autoritzada de gestió de residus, amb camió per a transport de 7 t, amb un recorregut de més de 10 i fins a 15 km **Rend.: 1,000** **14,88** €

				Unitats		Preu		Parcial	Import
Maquinària									
	C154-003N	h	Camió per a transport de 7 t	0,257	/R x	50,00000	=	12,85000	
	C138-00KR	h	Pala carregadora sobre pneumàtics de 8 a 14 t	0,010	/R x	93,07000	=	0,93070	
					Subtotal:			13,78070	13,78070
			DESPESES AUXILIARS			1,00	%		0,00000
			COST DIRECTE						13,78070
			DESPESES INDIRECTES			8,00	%		1,10246
			COST EXECUCIÓ MATERIAL						**14,88316**

P-23 **P2RA-EU70** m3 Disposició controlada en dipòsit autoritzat inclòs el cànon sobre la deposició controlada dels residus de la construcció, segons la LLEI 8/2008, de residus barrejats no perillosos amb una densitat 0,43 t/m3, procedents de construcció o demolició, amb codi 17 09 04 segons la Llista Europea de Residus **Rend.: 1,000** **75,76** €

				Unitats		Preu		Parcial	Import
Materials									

JUSTIFICACIÓ DE PREUS

PARTIDES D'OBRA

NÚM	CODI	UA	DESCRIPCIÓ					PREU
	B2RA-28V2	t	Disposició controlada en dipòsit autoritzat inclòs el cànon sobre la deposició controlada dels residus de la construcció, segons la LLEI 8/2008, de residus barrejats no perillosos amb una densitat 0,43 t/m3, procedents de construcció o demolició, amb codi 17 09 04 segons la Llista Europea de Residus	0,430 x 163,13000 =	70,14590		
			Subtotal:		70,14590	70,14590	
			COST DIRECTE			70,14590	
			DESPESES INDIRECTES	8,00 %		5,61167	
			COST EXECUCIÓ MATERIAL			**75,75757**	

P-24 P2RA-IQFL m3 Disposició controlada en dipòsit autoritzat inclòs el cànon sobre la deposició controlada dels residus de la construcció, segons la LLEI 8/2008, de residus de formigó inerts amb una densitat 1,45 t/m3, procedents de construcció o demolició, amb codi 17 01 01 segons la Llista Europea de Residus **Rend.: 1,000** **21,53** €

			Unitats		Preu		Parcial	Import
Materials								
B2RA-28UQ	t	Disposició controlada en dipòsit autoritzat inclòs el cànon sobre la deposició controlada dels residus de la construcció, segons la LLEI 8/2008, de residus de formigó inerts amb una densitat 1,45 t/m3, procedents de construcció o demolició, amb codi 17 01 01 segons la Llista Europea de Residus	1,450	x	13,75000	=	19,93750	
		Subtotal:					19,93750	19,93750
		COST DIRECTE						19,93750
		DESPESES INDIRECTES			8,00	%		1,59500
		COST EXECUCIÓ MATERIAL						**21,53250**

P-25 P2RB-HIFS m3 Disposició de terres no contaminades de densitat aparent 1,6 t/m3, a valoritzador de materials naturals excavats amb codi VNME **Rend.: 1,000** **10,09** €

			Unitats		Preu		Parcial	Import
Materials								
B2RB-HFVL	t	Disposició de terres no contaminades de densitat aparent 1,6 t/m3, a valoritzador de materials naturals excavats amb codi VNME	1,600	x	5,84000	=	9,34400	
		Subtotal:					9,34400	9,34400
		COST DIRECTE						9,34400
		DESPESES INDIRECTES			8,00	%		0,74752
		COST EXECUCIÓ MATERIAL						**10,09152**

JUSTIFICACIÓ DE PREUS

PARTIDES D'OBRA

NÚM	CODI	UA	DESCRIPCIÓ		PREU
P-26	**P312-I4O5**	m3	Formigonament de rases i pous, amb Formigó en massa HM - 20 / B / 20 / X0 amb una quantitat de ciment de 200 kg/m3 i relació aigua ciment =< 0.6, abocat des de camió	**Rend.: 1,000**	**135,92** €

			Unitats		Preu		Parcial	Import
Ma d'obra								
A0F-000T	h	Oficial 1a paleta	0,0625	/R x	29,42000	=	1,83875	
A0D-0007	h	Manobre	0,250	/R x	24,55000	=	6,13750	
		Subtotal:					7,97625	7,97625
Materials								
B06F1-I0IL	m3	Formigó en massa HM - 20 / B / 20 / X0 amb una quantitat de ciment de 200 kg/m3 i relació aigua ciment =< 0.6	1,100	x	107,05000	=	117,75500	
		Subtotal:					117,75500	117,75500
		DESPESES AUXILIARS			1,50	%		0,11964
		COST DIRECTE						125,85089
		DESPESES INDIRECTES			8,00	%		10,06807
		COST EXECUCIÓ MATERIAL						**135,91897**

					PREU
P-27	**P931-10ROG**	m3	Base de Formigó en massa HM - 20 / B / 20 / X0 amb una quantitat de ciment de 200 kg/m3 i relació aigua ciment =< 0.6, abocat amb transport interior mecànic, amb dúmper de gasoil, amb estesa i vibratge manual, amb acabat reglejat, incloent els encofrats laterals i els dels junts de dilatació, en Entorn urbà amb dificultat de mobilitat, en voreres <= 3 m d'amplària o calçada/plataforma única <= 7 m d'amplària, amb afectació per serveis o elements de mobiliari urbà, en Actuacions de més de 2 1 m3	**Rend.: 1,000**	**179,01** €

			Unitats		Preu		Parcial	Import
Ma d'obra								
A0F-000S	h	Oficial 1a d'obra pública	0,3146	/R x	29,42000	=	9,25553	
A0E-000A	h	Manobre especialista	0,3146	/R x	25,38000	=	7,98455	
A0D-0007	h	Manobre	0,9438	/R x	24,55000	=	23,17029	
		Subtotal:					40,41037	40,41037
Maquinària								
C15E-0062	h	Dúmper de gasoil d'11 kW, d'1,5 t de càrrega útil, amb mecanisme hidràulic	0,3146	/R x	32,66000	=	10,27484	
C20K-00DP	h	Regle vibratori	0,3146	/R x	5,89000	=	1,85299	
		Subtotal:					12,12783	12,12783
Materials								
B0D21-07O	m	Tauló de fusta de pi per a 10 usos	0,400	x	0,50000	=	0,20000	
B06F1-I0IL	m3	Formigó en massa HM - 20 / B / 20 / X0 amb una quantitat de ciment de 200 kg/m3 i relació aigua ciment =< 0.6	1,050	x	107,05000	=	112,40250	
		Subtotal:					112,60250	112,60250

JUSTIFICACIÓ DE PREUS

PARTIDES D'OBRA

NÚM	CODI	UA	DESCRIPCIÓ	PREU

DESPESES AUXILIARS	1,50	%	0,60616
COST DIRECTE			165,74686
DESPESES INDIRECTES	8,00	%	13,25975
COST EXECUCIÓ MATERIAL			**179,00660**

P-28 **P938-IOJQ** m3 Base de Tot-u artificial, amb estesa i piconatge del material al 98% del PM, en Entorn urbà sense dificultat de mobilitat, en voreres <= 3 m d'amplària o calçada/plataforma única <= 7 m d'amplària, amb afectació per serveis o elements de mobiliari urbà, en Actuacions de més de 2 1 m3 **Rend.: 1,000** **44,41** €

			Unitats		Preu		Parcial	Import
Ma d'obra								
A0D-0007	h	Manobre	0,050	/R x	24,55000	=	1,22750	
			Subtotal:				1,22750	1,22750
Maquinària								
C131-005G	h	Corró vibratori autopropulsat, de 12 a 14 t	0,040	/R x	87,91000	=	3,51640	
C151-002Z	h	Camió cisterna de 8 m3	0,025	/R x	65,94000	=	1,64850	
C136-00F4	h	Motoanivelladora petita	0,035	/R x	99,22000	=	3,47270	
			Subtotal:				8,63760	8,63760
Materials								
B011-05ME	m3	Aigua	0,050	x	2,40000	=	0,12000	
B03F-05NW	m3	Tot-u artificial	1,150	x	27,06000	=	31,11900	
			Subtotal:				31,23900	31,23900

DESPESES AUXILIARS	1,50	%	0,01841
COST DIRECTE			41,12251
DESPESES INDIRECTES	8,00	%	3,28980
COST EXECUCIÓ MATERIAL			**44,41231**

P-29 **P965-OYNV** m Vorada de Pedra granítica, recta, escairada, serrada mecànicament i flamejada, per a vorada, de 20x25 cm, col·locada sobre base de formigó no estructural de 20 a 25 cm d'alçària i rejuntada amb morter **Rend.: 1,000** **68,69** €

			Unitats		Preu		Parcial	Import
Ma d'obra								
A0F-000S	h	Oficial 1a d'obra pública	0,257	/R x	29,42000	=	7,56094	
A0D-0007	h	Manobre	0,535	/R x	24,55000	=	13,13425	
			Subtotal:				20,69519	20,69519
Materials								
B964-0GHV	m	Pedra granítica, recta, escairada, serrada mecànicament i flamejada, per a vorada, de 20x25 cm	1,050	x	29,40000	=	30,87000	
B07L-1PYA	t	Morter per a ram de paleta, classe M 5 (5 N/mm2), a granel, de designació (G) segons norma UNE-EN 998-2	0,002	x	51,42000	=	0,10284	

JUSTIFICACIÓ DE PREUS

PARTIDES D'OBRA

NÚM	CODI	UA	DESCRIPCIÓ	PREU

B069-I3Q0	m3	Formigó d'ús no estructural HNE-20/P/40 de resistència a compressió 20 N/mm2, consistència plàstica i grandària màxima del granulat 40 mm	0,1078	x	107,85000	=	11,62623	
			Subtotal:				42,59907	42,59907

DESPESES AUXILIARS	1,50	%	0,31043
COST DIRECTE			63,60469
DESPESES INDIRECTES	8,00	%	5,08838
COST EXECUCIÓ MATERIAL			**68,69306**

P-30 **P976-U54L** m Rigola de 20 cm d'amplària de Peça monocapa de formigó color blanc, de 20x20x8 cm, per a rigoles, col·locades amb morter sobre base de formigó d'ús no estructural i rejuntades amb beurada de ciment **Rend.: 1,000** **22,66** €

			Unitats		Preu		Parcial	Import
Ma d'obra								
A0D-0007	h	Manobre	0,084	/R x	24,55000	=	2,06220	
A0F-000S	h	Oficial 1a d'obra pública	0,210	/R x	29,42000	=	6,17820	
			Subtotal:				8,24040	8,24040
Maquinària								
C17A-00JL	h	Mesclador continu per a morter preparat en sacs	0,070	/R x	2,09000	=	0,14630	
			Subtotal:				0,14630	0,14630
Materials								
B069-I4L6	m3	Formigó d'ús no estructural HNE-20/B/20 de resistència a compressió 20 N/mm2, consistència tova i grandària màxima del granulat 20 mm	0,055	x	110,85000	=	6,09675	
B055-065W	t	Ciment blanc de ram de paleta BL 22,5 X segons UNE 80305, en sacs	0,00102	x	280,36000	=	0,28597	
B011-05ME	m3	Aigua	0,001	x	2,40000	=	0,00240	
B07L-1PY6	t	Morter per a ram de paleta, classe M 5 (5 N/mm2), en sacs, de designació (G) segons norma UNE-EN 998-2	0,00126	x	63,66000	=	0,08021	
B971-0GUG	u	Peça monocapa de formigó color blanc, de 20x20x8 cm, per a rigoles	5,050	x	1,19000	=	6,00950	
			Subtotal:				12,47483	12,47483

DESPESES AUXILIARS	1,50	%	0,12361
COST DIRECTE			20,98514
DESPESES INDIRECTES	8,00	%	1,67881
COST EXECUCIÓ MATERIAL			**22,66395**

P-31 **P981-V80A** m Rampa per a gual de 57 cm d'amplària, amb Peça de formigó per a guals de vehícles de doble capa per a posició central, de 40x57x25 cm, de color gris, fabricada amb granulats reciclats, col·locat sobre base de Formigó d'ús no estructural HNE-15/P/40 de resistència a compressió 15 N/mm2, consistència plàstica i grandària màxima del granulat 40 mm, de 20 a 25 cm d'alçària, i rejuntat amb morter **Rend.: 1,000** **111,22** €

JUSTIFICACIÓ DE PREUS

PARTIDES D'OBRA

NÚM	CODI	UA	DESCRIPCIÓ						PREU
				Unitats		Preu		Parcial	Import
Ma d'obra									
	A0F-000S	h	Oficial 1a d'obra pública	0,525	/R x	29,42000	=	15,44550	
	A0D-0007	h	Manobre	1,050	/R x	24,55000	=	25,77750	
					Subtotal:			41,22300	41,22300
Materials									
	B069-2A9P	m3	Formigó d'ús no estructural HNE-15/P/40 de resistència a compressió 15 N/mm2, consistència plàstica i grandària màxima del granulat 40 mm	0,16459	x	106,66000	=	17,55517	
	B07L-1PY6	t	Morter per a ram de paleta, classe M 5 (5 N/mm2), en sacs, de designació (G) segons norma UNE-EN 998-2	0,0021	x	63,66000	=	0,13369	
	B980-V800	m	Peça de formigó per a guals de vehícles de doble capa per a posició central, de 40x57x25 cm, de color gris, fabricada amb granulats reciclats	1,050	x	41,38000	=	43,44900	
					Subtotal:			61,13786	61,13786
			DESPESES AUXILIARS			1,50	%		0,61835
			COST DIRECTE						102,97921
			DESPESES INDIRECTES			8,00	%		8,23834
			COST EXECUCIÓ MATERIAL						**111,21754**

P-32 **P983-V8GA** u Capçal per a gual amb Peça de formigó per a guals de vehícles de doble capa per a posició lateral, de 40x57x25 cm, de color gris i transició recta a vorada, fabricada amb granulats reciclats, col·locat sobre base de formigó d'ús no estructural HNE-15/P/40 de 20 a 25 cm d'alçària, i rejuntat amb morter **Rend.: 1,000** **108,14** €

				Unitats		Preu		Parcial	Import
Ma d'obra									
	A0F-000S	h	Oficial 1a d'obra pública	0,525	/R x	29,42000	=	15,44550	
	A0D-0007	h	Manobre	0,525	/R x	24,55000	=	12,88875	
					Subtotal:			28,33425	28,33425
Materials									
	B07L-1PY6	t	Morter per a ram de paleta, classe M 5 (5 N/mm2), en sacs, de designació (G) segons norma UNE-EN 998-2	0,03135	x	63,66000	=	1,99574	
	B069-2A9P	m3	Formigó d'ús no estructural HNE-15/P/40 de resistència a compressió 15 N/mm2, consistència plàstica i grandària màxima del granulat 40 mm	0,0627	x	106,66000	=	6,68758	
	B980-V801	u	Peça de formigó per a guals de vehícles de doble capa per a posició lateral, de 40x57x25 cm, de color gris i transició recta a vorada, fabricada amb granulats reciclats	1,000	x	62,69000	=	62,69000	
					Subtotal:			71,37332	71,37332
			DESPESES AUXILIARS			1,50	%		0,42501
			COST DIRECTE						100,13258
			DESPESES INDIRECTES			8,00	%		8,01061
			COST EXECUCIÓ MATERIAL						**108,14319**

JUSTIFICACIÓ DE PREUS

PARTIDES D'OBRA

NÚM	CODI	UA	DESCRIPCIÓ						PREU
P-33	**P9E1-V6RD**	m2	Paviment de panot per a vorera gris de 20x20x4 cm, classe 1a, preu superior, sobre suport de 3 cm de morter amb additius, col·locat a truc de maceta amb morter mixt 1:2:10 i beurada de ciment pòrtland	**Rend.:**		**1,000**			**56,02** €
				Unitats		Preu		Parcial	Import
Ma d'obra									
	A0F-000S	h	Oficial 1a d'obra pública	0,5796	/R x	29,42000	=	17,05183	
	A0D-0007	h	Manobre	0,43995	/R x	24,55000	=	10,80077	
					Subtotal:			27,85260	27,85260
Materials									
	B055-067M	t	Ciment pòrtland amb filler calcari CEM II/B-L 32,5 R segons UNE-EN 197-1, en sacs	0,00306	x	156,31000	=	0,47831	
	B011-05ME	m3	Aigua	0,001	x	2,40000	=	0,00240	
	B9E2-0HOS	m2	Panot gris de 20x20x4 cm, classe 1a, preu superior de textura llis	1,020	x	11,61000	=	11,84220	
	B07F-0LT6	m3	Morter mixt de ciment pòrtland amb filler calcari CEM II/B-L, calç i sorra, amb 200 kg/m3 de ciment, amb una proporció en volum 1:2:10 i 2,5 N/mm2 de resistència a compressió, elaborat a l'obra	0,0315	x	253,04659	=	7,97097	
	B07G-0MR9	m3	Morter de ciment amb ciment pòrtland CEM I i sorra, amb additiu inclusor aire/plastificant i 250 kg/m3 de ciment, amb una proporció en volum 1:6 i 5 N/mm2 de resistència a compressió, elaborat a l'obra	0,0306	x	108,13090	=	3,30881	
					Subtotal:			23,60269	23,60269
			DESPESES AUXILIARS			1,50	%		0,41779
			COST DIRECTE						51,87308
			DESPESES INDIRECTES			8,00	%		4,14985
			COST EXECUCIÓ MATERIAL						**56,02293**

P-34 **P9H5-LYLD** t Paviment de Mescla bituminosa contínua en calent tipus AC 16 bin B 50/70 S, amb betum asfàltic de penetració, de granulometria semidensa per a capa intermèdia, plàstic reciclat MR6 i granulat calcari, estesa i compactada **Rend.: 1,000** **98,29** €

				Unitats		Preu		Parcial	Import
Ma d'obra									
	A0D-0007	h	Manobre	0,086	/R x	24,55000	=	2,11130	
	A0F-000S	h	Oficial 1a d'obra pública	0,019	/R x	29,42000	=	0,55898	
					Subtotal:			2,67028	2,67028
Maquinària									
	C175-00G4	h	Estenedora per a paviments de mescla bituminosa	0,010	/R x	63,33000	=	0,63330	
	C173-005K	h	Corró vibratori per a formigons i betums autopropulsat pneumàtic	0,012	/R x	78,53000	=	0,94236	
	C131-005G	h	Corró vibratori autopropulsat, de 12 a 14 t	0,012	/R x	87,91000	=	1,05492	
					Subtotal:			2,63058	2,63058
Materials									

JUSTIFICACIÓ DE PREUS

PARTIDES D'OBRA

NÚM	CODI	UA	DESCRIPCIÓ						PREU
	B9H1-LW6O	t	Mescla bituminosa contínua en calent tipus AC 16 bin B 50/70 S, amb betum asfàltic de penetració, de granulometria semidensa per a capa intermèdia, plàstic reciclat MR6 i granulat calcari	1,000	x	85,67000	=	85,67000	
					Subtotal:			85,67000	85,67000
			DESPESES AUXILIARS			1,50	%		0,04005
			COST DIRECTE						91,01091
			DESPESES INDIRECTES			8,00	%		7,28087
			COST EXECUCIÓ MATERIAL						**98,29179**

P-35 P9H5-MOEK t Paviment de Mescla bituminosa contínua en calent tipus AC 22 base B 70/100 G, amb betum asfàltic de penetració, de granulometria grossa per a capa base i granulat calcari, estesa i compactada, en Entorn urbà sense dificultat de mobilitat, en voreres <= 3 m d'amplària o calçada/plataforma única <= 7 m d'amplària, amb afectació per serveis o elements de mobiliari urbà, en Actuacions de més de 10 1 m2 **Rend.: 1,000** **98,17** €

			Unitats		Preu		Parcial	Import
Ma d'obra								
A0D-0007	h	Manobre	0,14959	/R x	24,55000	=	3,67243	
A0F-000S	h	Oficial 1a d'obra pública	0,03305	/R x	29,42000	=	0,97233	
				Subtotal:			4,64476	4,64476
Maquinària								
C175-00G4	h	Estenedora per a paviments de mescla bituminosa	0,01739	/R x	63,33000	=	1,10131	
C173-005K	h	Corró vibratori per a formigons i betums autopropulsat pneumàtic	0,02087	/R x	78,53000	=	1,63892	
C131-005G	h	Corró vibratori autopropulsat, de 12 a 14 t	0,02087	/R x	87,91000	=	1,83468	
				Subtotal:			4,57491	4,57491
Materials								
B9H1-0HWD	t	Mescla bituminosa contínua en calent tipus AC 22 base B 70/100 G, amb betum asfàltic de penetració, de granulometria grossa per a capa base i granulat calcari	1,000	x	81,61000	=	81,61000	
				Subtotal:			81,61000	81,61000
		DESPESES AUXILIARS			1,50	%		0,06967
		COST DIRECTE						90,89934
		DESPESES INDIRECTES			8,00	%		7,27195
		COST EXECUCIÓ MATERIAL						**98,17129**

P-36 P9H6-JE3O m2 Paviment de Mescla bituminosa discontínua en calent, per a capes de trànsit BBTM, 11A B 50/70 amb betum asfàltic de penetració i granulat granític, per a una capa de trànsit de 3 cm de gruix, en Entorn urbà sense dificultat de mobilitat, en voreres <= 3 m d'amplària o calçada/plataforma única <= 7 m d'amplària, amb afectació per serveis o elements de mobiliari urbà, en Actuacions de més de 10 1 m2 **Rend.: 1,000** **6,78** €

JUSTIFICACIÓ DE PREUS

PARTIDES D'OBRA

NÚM	CODI	UA	DESCRIPCIÓ	Unitats		Preu		Parcial	Import
Ma d'obra									
	A0D-0007	h	Manobre	0,00557	/R x	24,55000	=	0,13674	
	A0F-000S	h	Oficial 1a d'obra pública	0,00278	/R x	29,42000	=	0,08179	
					Subtotal:			0,21853	0,21853
Maquinària									
	C131-005G	h	Corró vibratori autopropulsat, de 12 a 14 t	0,00139	/R x	87,91000	=	0,12219	
	C173-005K	h	Corró vibratori per a formigons i betums autopropulsat pneumàtic	0,00139	/R x	78,53000	=	0,10916	
	C175-00G4	h	Estenedora per a paviments de mescla bituminosa	0,00139	/R x	63,33000	=	0,08803	
					Subtotal:			0,31938	0,31938
Materials									
	B9H8-1KE9	t	Mescla bituminosa discontínua en calent, per a capes de trànsit BBTM, 11A B 50/70 amb betum asfàltic de penetració i granulat granític	0,069	x	83,08000	=	5,73252	
					Subtotal:			5,73252	5,73252
			DESPESES AUXILIARS			1,50	%		0,00328
			COST DIRECTE						6,27371
			DESPESES INDIRECTES			8,00	%		0,50190
			COST EXECUCIÓ MATERIAL						**6,77560**

P-37 P9HC-HOSA u Desplaçament, muntatge i desmuntatge a obra d'equip d'estesa i fresat de mescla bituminosa en calent **Rend.: 1,000** **5.689,77** €

			Unitats		Preu		Parcial	Import
Maquinària								
C17H-HOSB	u	Desplaçament, muntatge i desmuntatge a obra d'equip d'estesa i fresat de mescla bituminosa en calent	1,000	/R x	5.268,31000	=	5.268,31000	
				Subtotal:			5.268,31000	5.268,31000
		DESPESES AUXILIARS			2,50	%		0,00000
		COST DIRECTE						5.268,31000
		DESPESES INDIRECTES			8,00	%		421,46480
		COST EXECUCIÓ MATERIAL						**5.689,77480**

P-38 P9L1-E97S m2 Reg d'adherència amb emulsió bituminosa catiònica tipus C60B3/B2 ADH, amb dotació 1 kg/m2 **Rend.: 1,000** **0,89** €

			Unitats		Preu		Parcial	Import
Ma d'obra								
A0E-000A	h	Manobre especialista	0,003	/R x	25,38000	=	0,07614	
				Subtotal:			0,07614	0,07614
Maquinària								
C174-00GD	h	Escombradora autopropulsada	0,0005	/R x	47,17000	=	0,02359	

JUSTIFICACIÓ DE PREUS

PARTIDES D'OBRA

NÚM	CODI	UA	DESCRIPCIÓ						PREU
	C170-0036	h	Camió cisterna per a reg asfàltic	0,003	/R x	33,69000	=	0,10107	
					Subtotal:			0,12466	0,12466
Materials									
	B057-06IQ	kg	Emulsió bituminosa catiònica amb un 60% de betum asfàltic, per a reg d'adherència tipus C60B3/B2 ADH, segons UNE-EN 13808	1,000	x	0,62000	=	0,62000	
					Subtotal:			0,62000	0,62000
			DESPESES AUXILIARS			1,50	%		0,00114
			COST DIRECTE						0,82194
			DESPESES INDIRECTES			8,00	%		0,06576
			COST EXECUCIÓ MATERIAL						**0,88770**

P-39 PD72-PN01 m Muntatge provisional de claveguera amb Tub de polietilè d'alta densitat de designació PE 100, de 90 mm de diàmetre nominal, de 6 bar de pressió nominal, sèrie SDR 26, segons la norma UNE-EN 12201-2, soldat, amb grau de dificultat mitja i en superfície, en Entorn urbà amb dificultat de mobilitat, en voreres <= 3 m d'amplària o calçada/plataforma única <= 7 m d'amplària, amb afectació per serveis o elements de mobiliari urbà, en Actuacions de fins a 1 1 m. Inclou el muntatge, desmuntatge i tots els elements necessaris per deixar la unitat d'obra completament acabada. **Rend.: 1,000** **62,03** €

				Unitats		Preu		Parcial	Import
Ma d'obra									
	A0F-000R	h	Oficial 1a muntador	0,8777	/R x	30,41000	=	26,69086	
	A01-FEPH	h	Ajudant muntador	0,8775	/R x	26,12000	=	22,92030	
					Subtotal:			49,61116	49,61116
Materials									
	BD77-1JP7	m	Tub de polietilè d'alta densitat de designació PE 100, de 90 mm de diàmetre nominal, de 6 bar de pressió nominal, sèrie SDR 26, segons la norma UNE-EN 12201-2	1,200	x	4,45000	=	5,34000	
					Subtotal:			5,34000	5,34000
			DESPESES AUXILIARS			5,00	%		2,48056
			COST DIRECTE						57,43172
			DESPESES INDIRECTES			8,00	%		4,59454
			COST EXECUCIÓ MATERIAL						**62,02626**

P-40 PD73K-PN01 u Clip elastomèric d'etilè propilè diè (EPDM) per a la connexió d'una escomesa de sanejament de PVC-U de diàmetre nominal DN 250 sobre un tub de sanejament soterrat sense pressió de PVC-U de diàmetre nominal DN 500 de superfícies interna llisa i externa perfilada segons norma UNE-EN 13476-3, fabricació segons norma UNE-EN 681-2, fixat a pressió **Rend.: 1,000** **44,57** €

JUSTIFICACIÓ DE PREUS

PARTIDES D'OBRA

NÚM	CODI	UA	DESCRIPCIÓ						PREU
				Unitats		Preu		Parcial	Import
Ma d'obra									
	A0D-0007	h	Manobre	0,150	/R x	24,55000	=	3,68250	
	A0F-000B	h	Oficial 1a	0,150	/R x	29,42000	=	4,41300	
					Subtotal:			8,09550	8,09550
Materials									
	BD7X-VY01	u	Clip elastomèric d'etilè propilè diè (EPDM) per a la connexió d'una escomesa de sanejament de PVC-U de diàmetre nominal DN 250 sobre un tub de sanejament soterrat sense pressió de PVC-U de diàmetre nominal DN 500 de superfícies interna llisa i externa perfilada segons norma UNE-EN 13476-3, fabricació segons norma UNE-EN 681-2, per a unió a pressió	1,000	x	33,17000	=	33,17000	
					Subtotal:			33,17000	33,17000
			COST DIRECTE						41,26550
			DESPESES INDIRECTES			8,00	%		3,30124
			COST EXECUCIÓ MATERIAL						**44,56674**

P-41 PD7G-N001 u Connexió de clavegueró a pou existent **Rend.: 1,000** **209,35** €

				Unitats		Preu		Parcial	Import
Ma d'obra									
	A0E-000A	h	Manobre especialista	4,000	/R x	25,38000	=	101,52000	
	A0F-000B	h	Oficial 1a	2,000	/R x	29,42000	=	58,84000	
					Subtotal:			160,36000	160,36000
Maquinària									
	C111-0056	h	Compressor amb dos martells pneumàtics	2,000	/R x	16,74000	=	33,48000	
					Subtotal:			33,48000	33,48000
			COST DIRECTE						193,84000
			DESPESES INDIRECTES			8,00	%		15,50720
			COST EXECUCIÓ MATERIAL						**209,34720**

P-42 PD7G-PN01 m Subministrament i col·locació de clavegueró amb tub de PVC-U de paret sòlida per a sanejament soterrat sense pressió, superfícies interna llisa i externa llisa, diàmetre nominal DN 500, classe de rigidesa anular SN 4 (rigidesa anular >= 4kN/m2), codi d'àrea d'aplicació U (ús en l'exterior de l'estructura dels edificis), fabricació segons norma UNE-EN 1401-1, de color taronja-marró RAL 8023, per a unió elàstica amb anella elastomèrica d'estanquitat, col·locat al fons de la rasa sobre solera de 15 cm de gruix de formigó d'ús no estructural HNE-20/P/20, inclòs el reblert del recolzament del tub. **Rend.: 1,000** **329,01** €

				Unitats		Preu		Parcial	Import
Ma d'obra									

JUSTIFICACIÓ DE PREUS

PARTIDES D'OBRA

NÚM	CODI	UA	DESCRIPCIÓ						PREU
	A0E-000A	h	Manobre especialista	0,100	/R x	25,38000	=	2,53800	
	A0D-0007	h	Manobre	0,250	/R x	24,55000	=	6,13750	
	A01-FEP3	h	Ajudant col·locador	0,550	/R x	26,12000	=	14,36600	
	A0F-000T	h	Oficial 1a paleta	0,250	/R x	29,42000	=	7,35500	
	A0F-000D	h	Oficial 1a col·locador	0,550	/R x	29,42000	=	16,18100	
					Subtotal:			46,57750	46,57750
Maquinària									
	C13A-00FP	h	Picó vibrant de combustible amb placa de 30x30 cm	0,120	/R x	6,13000	=	0,73560	
	C13C-00LP	h	Retroexcavadora sobre pneumàtics de 8 a 10 t	0,1014	/R x	62,16000	=	6,30302	
					Subtotal:			7,03862	7,03862
Materials									
	B03L-05N5	t	Sorra de pedrera de 0 a 3,5 mm	0,462	x	23,51000	=	10,86162	
	B069-I4H8	m3	Formigó d'ús no estructural HNE-20/P/20 de resistència a compressió 20 N/mm2, consistència plàstica i grandària màxima del granulat 20 mm	0,366	x	109,94000	=	40,23804	
	BD7FR810	m	Tub de PVC-U de paret sòlida per a sanejament soterrat sense pressió, superfícies interna llisa i externa llisa, diàmetre nominal DN 500, classe de rigidesa anular SN 4 (rigidesa anular >= 4kN/m2), codi d'àrea d'aplicació U (ús en l'exterior de l'estructura dels edificis), fabricació segons norma UNE-EN 1401-1, de color taronja-marró RAL 8023, per a unió elàstica amb anella elastomèrica d'estanquitat	1,200	x	76,35000	=	91,62000	
	BDY3BE00	u	Element de muntatge per a tub de PVC, de D=500 mm	1,000	x	4,71000	=	4,71000	
	BDW3BE00	u	Accessori genèric per a tub de PVC, de D=500 mm	0,330	x	313,91000	=	103,59030	
					Subtotal:			251,01996	251,01996

COST DIRECTE			304,63608
DESPESES INDIRECTES	8,00	%	24,37089
COST EXECUCIÓ MATERIAL			**329,00697**

P-43 PD7G-PN02 m Subministrament i col·locació de clavegueró amb tub de PVC-U de paret sòlida per a sanejament soterrat sense pressió, superfícies interna llisa i externa llisa, diàmetre nominal DN 400, classe de rigidesa anular SN 4 (rigidesa anular >= 4kN/m2), codi d'àrea d'aplicació U (ús en l'exterior de l'estructura dels edificis), fabricació segons norma UNE-EN 1401-1, de color taronja-marró RAL 8023, per a unió elàstica amb anella elastomèrica d'estanquitat, col·locat al fons de la rasa sobre solera de 15 cm de gruix de formigó d'ús no estructural HNE-20/P/20, inclòs el reblert del recolzament del tub. **Rend.: 1,000** **231,72** €

				Unitats		Preu		Parcial	Import
Ma d'obra									
	A0F-000T	h	Oficial 1a paleta	0,200	/R x	29,42000	=	5,88400	
	A0F-000D	h	Oficial 1a col·locador	0,400	/R x	29,42000	=	11,76800	
	A0E-000A	h	Manobre especialista	0,100	/R x	25,38000	=	2,53800	

JUSTIFICACIÓ DE PREUS

PARTIDES D'OBRA

NÚM	CODI	UA	DESCRIPCIÓ						PREU
	A0D-0007	h	Manobre	0,200	/R x	24,55000	=	4,91000	
	A01-FEP3	h	Ajudant col·locador	0,400	/R x	26,12000	=	10,44800	
					Subtotal:			35,54800	35,54800
Maquinària									
	C13A-00FP	h	Picó vibrant de combustible amb placa de 30x30 cm	0,100	/R x	6,13000	=	0,61300	
	C13C-00LP	h	Retroexcavadora sobre pneumàtics de 8 a 10 t	0,0845	/R x	62,16000	=	5,25252	
					Subtotal:			5,86552	5,86552
Materials									
	BDY3BD00	u	Element de muntatge per a tub de PVC, de D=400 mm	1,000	x	3,48000	=	3,48000	
	B069-I4H8	m3	Formigó d'ús no estructural HNE-20/P/20 de resistència a compressió 20 N/mm2, consistència plàstica i grandària màxima del granulat 20 mm	0,234	x	109,94000	=	25,72596	
	BD7FR710	m	Tub de PVC-U de paret sòlida per a sanejament soterrat sense pressió, superfícies interna llisa i externa llisa, diàmetre nominal DN 400, classe de rigidesa anular SN 4 (rigidesa anular >= 4kN/m2), codi d'àrea d'aplicació U (ús en l'exterior de l'estructura dels edificis), fabricació segons norma UNE-EN 1401-1, de color taronja-marró RAL 8023, per a unió elàstica amb anella elastomèrica d'estanquitat	1,200	x	47,15000	=	56,58000	
	B03L-05N5	t	Sorra de pedrera de 0 a 3,5 mm	0,462	x	23,51000	=	10,86162	
	BDW3BD00	u	Accessori genèric per a tub de PVC, de D=400 mm	0,330	x	231,81000	=	76,49730	
					Subtotal:			173,14488	173,14488

COST DIRECTE			214,55840
DESPESES INDIRECTES	8,00	%	17,16467
COST EXECUCIÓ MATERIAL			**231,72307**

P-44 PD7G-PN03 m Subministrament i col·locació de clavegueró amb tub de PVC-U de paret sòlida per a sanejament soterrat sense pressió, superfícies interna llisa i externa llisa, diàmetre nominal DN 250, classe de rigidesa anular SN 4 (rigidesa anular >= 4kN/m2), codi d'àrea d'aplicació U (ús en l'exterior de l'estructura dels edificis), fabricació segons norma UNE-EN 1401-1, de color taronja-marró RAL 8023, per a unió elàstica amb anella elastomèrica d'estanquitat, col·locat al fons de la rasa sobre solera de 15 cm de gruix de formigó d'ús no estructural HNE-20/P/20, inclòs el reblert del recolzament del tub. **Rend.: 1,000** **161,05** €

				Unitats		Preu		Parcial	Import
Ma d'obra									
	A0F-000D	h	Oficial 1a col·locador	0,300	/R x	29,42000	=	8,82600	
	A0E-000A	h	Manobre especialista	0,100	/R x	25,38000	=	2,53800	
	A0D-0007	h	Manobre	0,150	/R x	24,55000	=	3,68250	
	A01-FEP3	h	Ajudant col·locador	0,300	/R x	26,12000	=	7,83600	
	A0F-000T	h	Oficial 1a paleta	0,150	/R x	29,42000	=	4,41300	
					Subtotal:			27,29550	27,29550

JUSTIFICACIÓ DE PREUS

PARTIDES D'OBRA

NÚM	CODI	UA	DESCRIPCIÓ						PREU
Maquinària									
	C13A-00FP	h	Picó vibrant de combustible amb placa de 30x30 cm	0,085	/R x	6,13000	=	0,52105	
	C13C-00LP	h	Retroexcavadora sobre pneumàtics de 8 a 10 t	0,0676	/R x	62,16000	=	4,20202	
					Subtotal:			4,72307	4,72307
Materials									
	BDY3BC00	u	Element de muntatge per a tub de PVC, de d=250 mm	1,000	x	2,29000	=	2,29000	
	B069-I4H8	m3	Formigó d'ús no estructural HNE-20/P/20 de resistència a compressió 20 N/mm2, consistència plàstica i grandària màxima del granulat 20 mm	0,1733	x	109,94000	=	19,05260	
	B03L-05N5	t	Sorra de pedrera de 0 a 3,5 mm	0,462	x	23,51000	=	10,86162	
	BDW3BC00	u	Accessori genèric per a tub de PVC, de d=250 mm	0,330	x	152,39000	=	50,28870	
	BD7FR610	m	Tub de PVC-U de paret sòlida per a sanejament soterrat sense pressió, superfícies interna llisa i externa llisa, diàmetre nominal DN 250, classe de rigidesa anular SN 4 (rigidesa anular >= 4kN/m2), codi d'àrea d'aplicació U (ús en l'exterior de l'estructura dels edificis), fabricació segons norma UNE-EN 1401-1, de color taronja-marró RAL 8023, per a unió elàstica amb anella elastomèrica d'estanquitat	1,200	x	28,84000	=	34,60800	
					Subtotal:			117,10092	117,10092
			COST DIRECTE						149,11949
			DESPESES INDIRECTES			8,00	%		11,92956
			COST EXECUCIÓ MATERIAL						**161,04905**

P-45 **PDB3-E9EU** u Solera amb mitja canya de Formigó en massa HM - 20 / B / 20 / X0, de 15 cm de gruix mínim i de planta interior 1.2x1,2 m per a tub de diàmetre 50 cm **Rend.: 1,000** **106,90** €

				Unitats		Preu		Parcial	Import
Ma d'obra									
	A0F-000S	h	Oficial 1a d'obra pública	0,350	/R x	29,42000	=	10,29700	
	A0D-0007	h	Manobre	0,350	/R x	24,55000	=	8,59250	
					Subtotal:			18,88950	18,88950
Materials									
	B06F1-I0IL	m3	Formigó en massa HM - 20 / B / 20 / X0 amb una quantitat de ciment de 200 kg/m3 i relació aigua ciment =< 0.6	0,7455	x	107,05000	=	79,80578	
					Subtotal:			79,80578	79,80578
			DESPESES AUXILIARS			1,50	%		0,28334
			COST DIRECTE						98,97862
			DESPESES INDIRECTES			8,00	%		7,91829
			COST EXECUCIÓ MATERIAL						**106,89691**

JUSTIFICACIÓ DE PREUS

PARTIDES D'OBRA

P-46 **PDB9-.120** m Paret per a pou quadrat de 120x120 cm de secció interior, de 20 cm de gruix, de formigó de resistència de 20 N/mm2, inclosos graons de polipropilè cada 35 cm **Rend.: 1,000** **398,89** €

				Unitats		Preu		Parcial	Import
Ma d'obra									
	A0F-000B	h	Oficial 1a	2,640	/R x	29,42000	=	77,66880	
	A01-FEOZ	h	Ajudant encofrador	4,360	/R x	26,12000	=	113,88320	
	A0E-000A	h	Manobre especialista	0,920	/R x	25,38000	=	23,34960	
					Subtotal:			214,90160	214,90160
Materials									
	B06F1-I62I	m3	Formigó en massa HM - 20 / P / 20 / X0 amb una quantitat de ciment de 200 kg/m3 i relació aigua ciment =< 0.6	1,150	x	107,05000	=	123,10750	
	BDD4-H4XN	u	Graó per a pou de registre de polipropilè de 250x350x250 mm i 3 kg de pes	2,860	x	5,67000	=	16,21620	
	B0D80-0CN	m2	Plafó metàl·lic de 50x100 cm per a 50 usos	10,900	x	1,19000	=	12,97100	
					Subtotal:			152,29470	152,29470
			DESPESES AUXILIARS			1,00	%		2,14902
			COST DIRECTE						369,34532
			DESPESES INDIRECTES			8,00	%		29,54763
			COST EXECUCIÓ MATERIAL						**398,89294**

P-47 **PDBF-DFWG** u Bastiment quadrat aparent de fosa dúctil per a pou de registre i tapa abatible, pas lliure de 700 mm de diàmetre i classe D400 segons norma UNE-EN 124 col·locat amb morter **Rend.: 1,000** **254,93** €

				Unitats		Preu		Parcial	Import
Ma d'obra									
	A0F-000S	h	Oficial 1a d'obra pública	0,410	/R x	29,42000	=	12,06220	
	A0D-0007	h	Manobre	0,410	/R x	24,55000	=	10,06550	
					Subtotal:			22,12770	22,12770
Materials									
	B07L-1PYA	t	Morter per a ram de paleta, classe M 5 (5 N/mm2), a granel, de designació (G) segons norma UNE-EN 998-2	0,0357	x	51,42000	=	1,83569	
	BDK5-1KIB	u	Bastiment quadrat aparent i tapa circular de fosa dúctil per a pou de registre, abatible, pas lliure de 700 mm classe D400 segons norma UNE-EN 124	1,000	x	211,75000	=	211,75000	
					Subtotal:			213,58569	213,58569
			DESPESES AUXILIARS			1,50	%		0,33192
			COST DIRECTE						236,04531
			DESPESES INDIRECTES			8,00	%		18,88362
			COST EXECUCIÓ MATERIAL						**254,92893**

JUSTIFICACIÓ DE PREUS

PARTIDES D'OBRA

NÚM	CODI	UA	DESCRIPCIÓ				PREU	
P-48	**PDV1-02HW**	u	Jornada per a execució de les proves finals de funcionament d'una xarxa de sanejament, segons PPTGTSP 1986	**Rend.:**	**1,000**		**875,67**	**€**

			Unitats		Preu		Parcial	Import
Materials								
BVAJ-02HP	u	Jornada per a execució de les proves finals de funcionament d'una xarxa de sanejament, segons PPTGTSP 1986	1,000	x	810,81000	=	810,81000	
		Subtotal:					810,81000	810,81000

COST DIRECTE		810,81000
DESPESES INDIRECTES	8,00 %	64,86480
COST EXECUCIÓ MATERIAL		**875,67480**

P-49	**PNH3-CP79**	mes	Lloguer de bomba centrífuga monobloc horitzontal, connexió roscada, monocel·lular, diàmetre nominal de l'aspiració 2 1/2 ´´, diàmetre nominal de la impulsió 2 ´´, pressió nominal 6 bar, motor trifàsic de 400 V i 1,5 kW de potència a 2900 rpm, amb una classe d'eficiència energètica IE3, segons REGLAMENTO (CE) 640/2009, cos fosa grisa EN-GJL-250 (GG25), muntada superficialment. INclou muntatge i desmuntatge i totes les peces i accesoris per fer el desviametn provisional de les aigües	**Rend.:**	**1,000**		**300,62**	**€**

			Unitats		Preu		Parcial	Import
Ma d'obra								
A01-FEPH	h	Ajudant muntador	0,600	/R x	26,12000	=	15,67200	
A0F-000R	h	Oficial 1a muntador	0,700	/R x	30,41000	=	21,28700	
		Subtotal:					36,95900	36,95900
Materials								
BNH5-33XJ	u	Bomba centrífuga monobloc horitzontal, connexió roscada, monocel·lular, diàmetre nominal de l'aspiració 2 1/2 *, diàmetre nominal de la impulsió 2 *, pressió nominal 6 bar, motor trifàsic de 400 V i 1,5 kW de potència a 2900 rpm, amb una classe d'eficiència energètica IE3, segons REGLAMENTO (CE) 640/2009, cos fosa grisa EN-GJL-250 (GG25)	0,500	x	479,09000	=	239,54500	
		Subtotal:					239,54500	239,54500

DESPESES AUXILIARS	5,00 %	1,84795
COST DIRECTE		278,35195
DESPESES INDIRECTES	8,00 %	22,26816
COST EXECUCIÓ MATERIAL		**300,62011**

JUSTIFICACIÓ DE PREUS

PARTIDES D'OBRA

NÚM	CODI	UA	DESCRIPCIÓ				PREU	
P-50	**PNN0-COAK**	mes	Lloguer de bomba submergible per aigües residuals amb connexió embridada, de 65 mm de diàmetre nominal, equipada amb rotor de tipus triturador, pas útil de sòlids de 8 a 10 mm de diàmetre, motor trifàsic de 400 V i una potència de 7,5 a 9 kW a 2900 rpm amb una classe d'eficiència energètica IE3 segons REGLAMENTO (CE) 640/2009, cos de fosa grisa EN-GJL-250 (GG25), col·locada en pericó de canalització soterrada. INclou muntatge i desmuntatge i totes les peces i accesoris per fer el desviametn provisional de les aigües	**Rend.:**	**1,000**		**2.146,65**	**€**

			Unitats		Preu		Parcial	Import
Ma d'obra								
A0F-000R	h	Oficial 1a muntador	1,000	/R x	30,41000	=	30,41000	
A01-FEPH	h	Ajudant muntador	1,000	/R x	26,12000	=	26,12000	
		Subtotal:					56,53000	56,53000
Materials								
BNN0-33O1	u	Bomba submergible per aigües residuals amb connexió embridada, de 65 mm de diàmetre nominal, equipada amb rotor de tipus triturador, pas útil de sòlids de 8 a 10 mm de diàmetre, motor trifàsic de 400 V i una potència de 7,5 a 9 kW a 2900 rpm amb una classe d'eficiència energètica IE3 segons REGLAMENTO (CE) 640/2009, cos de fosa grisa EN-GJL-250 (GG25)	0,200	x	9.641,41000	=	1.928,28200	
		Subtotal:					1.928,28200	1.928,28200

DESPESES AUXILIARS	5,00 %	2,82650
COST DIRECTE		1.987,63850
DESPESES INDIRECTES	8,00 %	159,01108
COST EXECUCIÓ MATERIAL		**2.146,64958**

P-51	**PQ4Y-SSM1**	u	Col·locació de pilona amb morter en paviment existent	**Rend.:**	**1,000**		**24,57**	**€**

			Unitats		Preu		Parcial	Import
Ma d'obra								
A0F-000B	h	Oficial 1a	0,500	/R x	29,42000	=	14,71000	
A0D-0007	h	Manobre	0,250	/R x	24,55000	=	6,13750	
		Subtotal:					20,84750	20,84750
Maquinària								
C20H-00DN	h	Martell trencador manual	0,250	/R x	4,55000	=	1,13750	
		Subtotal:					1,13750	1,13750
Materials								
B07F-0LT5	m3	Morter de ciment pòrtland amb filler calcari CEM II/B-L i sorra, amb 380 kg/m3 de ciment, amb una proporció en volum 1:4 i 10 N/mm2 de resistència a compressió, elaborat a l'obra	0,002	x	123,60400	=	0,24721	
		Subtotal:					0,24721	0,24721

JUSTIFICACIÓ DE PREUS

PARTIDES D'OBRA

NÚM	CODI	UA	DESCRIPCIÓ				PREU
			DESPESES AUXILIARS	2,50	%		0,52119
			COST DIRECTE				22,75340
			DESPESES INDIRECTES	8,00	%		1,82027
			COST EXECUCIÓ MATERIAL				**24,57367**

P-52 **PR31-8RXS** m3 Grava de pedrera de pedra calcària de 12 a 18 mm, subministrada a granel i escampada amb retroexcavadora petita i mitjans manuals **Rend.: 1,000** **56,03** €

			Unitats		Preu		Parcial	Import
Ma d'obra								
A01-FEPJ	h	Ajudant jardiner	0,200	/R x	31,11000	=	6,22200	
				Subtotal:			6,22200	6,22200
Maquinària								
C13C-00LP	h	Retroexcavadora sobre pneumàtics de 8 a 10 t	0,0845	/R x	62,16000	=	5,25252	
				Subtotal:			5,25252	5,25252
Materials								
B03J-0K8J	t	Grava de pedrera de pedra calcària, de 12 a 18 mm	1,8375	x	21,94000	=	40,31475	
				Subtotal:			40,31475	40,31475

DESPESES AUXILIARS	1,50	%		0,09333
COST DIRECTE				51,88260
DESPESES INDIRECTES	8,00	%		4,15061
COST EXECUCIÓ MATERIAL				**56,03321**

P-53 **PR35-8RWH** m3 Sorra de sílice de granulometria 0 a 3,5 mm, subministrada a granel i escampada amb retroexcavadora petita i mitjans manuals **Rend.: 1,000** **389,69** €

			Unitats		Preu		Parcial	Import
Ma d'obra								
A01-FEPJ	h	Ajudant jardiner	0,260	/R x	31,11000	=	8,08860	
				Subtotal:			8,08860	8,08860
Maquinària								
C13C-00LP	h	Retroexcavadora sobre pneumàtics de 8 a 10 t	0,1099	/R x	62,16000	=	6,83138	
				Subtotal:			6,83138	6,83138
Materials								
B03L-05MU	t	Sorra de sílice de 0 a 3,5 mm	1,5015	x	230,29000	=	345,78044	
				Subtotal:			345,78044	345,78044

DESPESES AUXILIARS	1,50	%		0,12133
COST DIRECTE				360,82175
DESPESES INDIRECTES	8,00	%		28,86574
COST EXECUCIÓ MATERIAL				**389,68749**

JUSTIFICACIÓ DE PREUS

PARTIDES D'OBRA

NÚM	CODI	UA	DESCRIPCIÓ	PREU

P-54 **PR36-8RV4** m3 Terra vegetal de jardineria de categoria alta, amb una conductivitat elèctrica menor de 0,8 dS/m, segons NTJ 07A, subministrada a granel i escampada amb retroexcavadora petita i mitjans manuals **Rend.: 1,000** **62,04** €

			Unitats		Preu		Parcial	Import
Ma d'obra								
A01-FEPJ	h	Ajudant jardiner	0,200	/R x	31,11000	=	6,22200	
				Subtotal:			6,22200	6,22200
Maquinària								
C13C-00LP	h	Retroexcavadora sobre pneumàtics de 8 a 10 t	0,0845	/R x	62,16000	=	5,25252	
				Subtotal:			5,25252	5,25252
Materials								
BR3D-21GI	m3	Terra vegetal de jardineria de categoria alta, amb una conductivitat elèctrica menor de 0,8 dS/m, segons NTJ 07A, subministrada a granel	1,155	x	39,72000	=	45,87660	
				Subtotal:			45,87660	45,87660

DESPESES AUXILIARS	1,50	%		0,09333
COST DIRECTE				57,44445
DESPESES INDIRECTES	8,00	%		4,59556
COST EXECUCIÓ MATERIAL				**62,04001**

P-55 **PR45B-8XSN** u Subministrament de tipuana tipu (T. Speciosa) de perímetre de 20 a 25 cm, en contenidor de 80 l **Rend.: 1,000** **258,88** €

			Unitats		Preu		Parcial	Import
Materials								
BR45B-247	u	Tipuana tipu (T. Speciosa) de perímetre de 20 a 25 cm, en contenidor de 80 l	1,000	x	239,70000	=	239,70000	
				Subtotal:			239,70000	239,70000

DESPESES AUXILIARS	1,50	%		0,00000
COST DIRECTE				239,70000
DESPESES INDIRECTES	8,00	%		19,17600
COST EXECUCIÓ MATERIAL				**258,87600**

P-56 **PR60-8Y5G** u Plantació d'arbre planifoli amb pa de terra o contenidor, de 18 a 25 cm de perímetre de tronc a 1 m d'alçària (a partir del coll de l'arrel), excavació de clot de plantació de 100x100x80 cm amb mitjans mecànics, en un pendent inferior al 25 %, reblert del clot amb substitució parcial del 30% de terra de l'excavació per terra de jardineria, primer reg i càrrega de les terres sobrants a camió **Rend.: 1,000** **82,94** €

			Unitats		Preu		Parcial	Import
Ma d'obra								
A0G-0022	h	Oficial 2a jardiner	0,200	/R x	32,83000	=	6,56600	

JUSTIFICACIÓ DE PREUS

PARTIDES D'OBRA

NÚM	CODI	UA	DESCRIPCIÓ						PREU
	A01-FEPJ	h	Ajudant jardiner	0,260	/R x	31,11000	=	8,08860	
	A0F-000M	h	Oficial 1a jardiner	0,100	/R x	35,05000	=	3,50500	
					Subtotal:			18,15960	18,15960
Maquinària									
	C13C-00LP	h	Retroexcavadora sobre pneumàtics de 8 a 10 t	0,2898	/R x	62,16000	=	18,01397	
	C151-002Z	h	Camió cisterna de 8 m3	0,150	/R x	65,94000	=	9,89100	
	C154-003N	h	Camió per a transport de 7 t	0,240	/R x	50,00000	=	12,00000	
	C152-003A	h	Camió grua de 3 t	0,132	/R x	64,73000	=	8,54436	
					Subtotal:			48,44933	48,44933
Materials									
	BR3D-21GI	m3	Terra vegetal de jardineria de categoria alta, amb una conductivitat elèctrica menor de 0,8 dS/m, segons NTJ 07A, subministrada a granel	0,240	x	39,72000	=	9,53280	
	B011-05ME	m3	Aigua	0,160	x	2,40000	=	0,38400	
					Subtotal:			9,91680	9,91680
			DESPESES AUXILIARS			1,50	%		0,27239
			COST DIRECTE						76,79812
			DESPESES INDIRECTES			8,00	%		6,14385
			COST EXECUCIÓ MATERIAL						**82,94197**

P-57 **PRD1-HBAQ** u Protecció individual de tronc d'arbre de perímetre aproximat entre 95 i 125 cm, amb estructura de fustes lligades entre si amb filferro, de 2 m d'alçària mínima, col·locades sobre material amb funció d'enconxat, amb el desmuntatge inclòs **Rend.: 1,000** **63,19** €

				Unitats		Preu		Parcial	Import
Ma d'obra									
	A0F-0015	h	Oficial 1a per a seguretat i salut	0,500	/R x	29,42000	=	14,71000	
	A01-FEPM	h	Ajudant per a seguretat i salut	0,500	/R x	26,12000	=	13,06000	
					Subtotal:			27,77000	27,77000
Materials									
	B0AM-078N	kg	Filferro acer galvanitzat, per a seguretat i salut	0,500	x	2,94000	=	1,47000	
	B0D31-07P6	m3	Llata de fusta de pi, per a seguretat i salut	0,064	x	438,14000	=	28,04096	
	B7C26-FGV	m2	Planxa de poliestirè expandit (EPS), de 10 mm de gruix, de 30 kPa de tensió a la compressió, de 0,2 m2·K/W de resistència tèrmica, amb una cara llisa i cantell recte, per a seguretat i salut	0,800	x	1,02000	=	0,81600	
					Subtotal:			30,32696	30,32696
			DESPESES AUXILIARS			1,50	%		0,41655
			COST DIRECTE						58,51351
			DESPESES INDIRECTES			8,00	%		4,68108
			COST EXECUCIÓ MATERIAL						**63,19459**

JUSTIFICACIÓ DE PREUS

PARTIDES D'OBRA

NÚM	CODI	UA	DESCRIPCIÓ						PREU
P-58	**PRD1-PN01**	u	Apuntalament d'arbre existent durant l'execució de les obres, amb tutor de fusta tipus rodo acabat amb punta DN10cm x 200cm, amb el desmuntatge inclòs.	**Rend.:**	**1,000**			**367,51**	€
				Unitats		Preu		Parcial	Import
Ma d'obra									
	A012P000	h	Oficial 1a jardiner	2,000	/R x	35,05000	=	70,10000	
	A012PP00	h	Oficial 1a jardiner especialista en arboricultura	2,000	/R x	39,54000	=	79,08000	
	A013P000	h	Ajudant jardiner	1,000	/R x	31,11000	=	31,11000	
					Subtotal:			180,29000	180,29000
Materials									
	BRZ2PC15	u	Eslinga per tutoratge de 9,00 m de resistencia de 3.500 Kg	1,000	x	17,80000	=	17,80000	
	BRZ2PC94	u	Tutor de fusta tipus rodo acabat amb punta DN10cm x 200cm	4,000	x	35,55000	=	142,20000	
					Subtotal:			160,00000	160,00000
					COST DIRECTE				340,29000
					DESPESES INDIRECTES		8,00	%	27,22320
					COST EXECUCIÓ MATERIAL				**367,51320**

P-59 **PRF0-11OB5** u Reg d'arbre en vorera amb escocell o arbre aïllat, en quantiatats d'1 a 25 1 unitats, amb mànega connectada a camió cisterna, amb una aportació mínima de 50 l i amb un recorregut fins al punt de càrrega no superior a 2 km **Rend.: 1,000** **7,50** €

				Unitats		Preu		Parcial	Import
Ma d'obra									
	A01-FEPJ	h	Ajudant jardiner	0,070	/R x	31,11000	=	2,17770	
					Subtotal:			2,17770	2,17770
Maquinària									
	C151-002Z	h	Camió cisterna de 8 m3	0,070	/R x	65,94000	=	4,61580	
					Subtotal:			4,61580	4,61580
Materials									
	B011-05ME	m3	Aigua	0,050	x	2,40000	=	0,12000	
					Subtotal:			0,12000	0,12000
					DESPESES AUXILIARS		1,50	%	0,03267
					COST DIRECTE				6,94617
					DESPESES INDIRECTES		8,00	%	0,55569
					COST EXECUCIÓ MATERIAL				**7,50186**

JUSTIFICACIÓ DE PREUS

PARTIDES ALÇADES

NÚM	CODI	UA	DESCRIPCIÓ		PREU	
	PRZ2-PN01	u	Manteniment anual integral de l'arbrat, inclou: Aportació d'adob mineral o esmenes (segons necessitats) Arrabassament i reposició (segons necessitats) Realç i formació (arbrat de 1a, 2a i 3a) Manteniment de reg Tractament fitosanitari (segons necessitats) Inclou els materials de jardineria, les eines, la maquinària, els vehicles i els elements de seguretat necessaris pel manteniment total. Inclou el transport de les restes vegetals a instal·lació autoritzada de gestió de residus. També inclou la redacció d'informes mensuals i la neteja orgànica e inorgànica dels escocells.	**Rend.: 1,000**	**6.780,00**	**€**
			COST DIRECTE		6.780,00000	
			COST EXECUCIÓ MATERIAL		**6.780,0000**	
	XPAU-0001	PA	Partida alçada a justificar per al Control de Qualitat de les obres	**Rend.: 1,000**	**3.854,99**	**€**
			COST DIRECTE		3.854,99000	
			COST EXECUCIÓ MATERIAL		**3.854,9900**	
	XPAU-0002	PA	Partida alçada a justificar per a la reposició de possibles serveis i/o instal·lacions afectats no detectats a projecte	**Rend.: 1,000**	**23.500,00**	**€**
			COST DIRECTE		23.500,00000	
			COST EXECUCIÓ MATERIAL		**23.500,0000**	
	XPAU-0003	PA	Partida alçada a justificar per a nous requeriments de l'Ajuntament de Barcelona o dels diferents responsables de l'Espai Públic (REP) en el curs dels treballs, a disposició de la direcció d'obra	**Rend.: 1,000**	**10.000,00**	**€**
			COST DIRECTE		10.000,00000	
			COST EXECUCIÓ MATERIAL		**10.000,0000**	
	XPAU-0004	PA	Partida alçada a justificar en obra per a la realització, actualització i gestió d'inventaris del Departament d'Espai Urbà (incloent senyalització horitzontal i vertical, semaforització, paviments i mobiliari urbà) d'acord amb els criteris dels plecs tècnics corresponents i la base cartogràfica de l'Ajuntament de Barcelona per al Manteniment del Programa Inca de l'Ajuntament de Barcelona.	**Rend.: 1,000**	**1.400,00**	**€**
			COST DIRECTE		1.400,00000	
			COST EXECUCIÓ MATERIAL		**1.400,0000**	

JUSTIFICACIÓ DE PREUS

PARTIDES ALÇADES

NÚM	CODI	UA	DESCRIPCIÓ		PREU	
	XPAU-SIS1	PA	Partida alçada de cobrament íntegre per a l'aplicació de les mesures de seguretat i salut i senyalització provisional necessàries durant l'execució de les obres segons l'Estudi de Seguretat i Salut, el Pla de Seguretat i Salut i la planificació d'obres definida i requerida durant l'execució de les obres.	**Rend.: 1,000**	**5.753,92**	**€**
			COST DIRECTE		5.753,92000	
			COST EXECUCIÓ MATERIAL		**5.753,9200**	

ANNEX NÚMERO 4 - ESTUDI DE SEGURETAT I SALUT

Projecte Executiu de les obres de renovació i connexió de la xarxa de clavegueram interior de la Plaça de les Fonts, al barri Baró de Viver, al Districte de Sant Andreu

ESTUDI DE SEGURETAT I SALUT

PROYECTE EXECUTIU DE LES OBRES DE RENOVACIÓ I CONNEXIÓ DE LA XARXA DE CLAVEGUERAM INTERIOR DE PLAÇA DE LES FONTS, AL BARRI DE BARÓ DE VIVER, AL DISTRICTE DE SANT ANDREU

Barcelona, Octubre 2025

Redactor ESS	SOCOTEC	**Promotor**	AJUNTAMENT DE BARCELONA. DISTRICTE DE SANT ANDREU
Nom i Cognoms Representant / Administrador Legal:	Teresa Ma Cano Rodriguez	**Nom i Cognoms Representant / Administrador Legal:**	
Data i Signatura:	DNI: Data: / /	**Data i Signatura :**	DNI: Data: / /

Índex General

1. Memòria 3

2.Plànols .....-..... 54

3.Plec de Condicions Tècniques ..... .69

5.Pla d'Emergencia 93

6. Pressupost……..… 105

ESTUDI DE SEGURETAT I SALUT

Memòria descriptiva dels procediments, equips tècnics i mitjans auxiliars que es faran servir o la utilització està prevista. Identificació dels cingles laborals que poden ser evitats, indicant a aquest efecte les mesures tècniques necessàries per a això. Relació de cingleres laborals que no es poden eliminar especificant les mesures preventives i proteccions tècniques tendents a controlar i reduir aquests riscos valorant la seva eficàcia.

Adaptat al Reial Decret 1627/97 pel qual s'estableixen les disposicions mínimes de seguretat i de salut a les obres de construcció, a la Llei 54/2003 i al RD 171/2004, al RD 2177/2004 ia les recomanacions establertes a la “Guia Tècnica” publicada per l'INSH.

PROYECTE EXECUTIU DE LES OBRES DE RENOVACIÓ I CONNEXIÓ DE LA XARXA DE CLAVEGUERAM INTERIOR DE PLAÇA DE LES FONTS, AL BARRI DE BARÓ DE VIVER, AL DISTRICTE DE SANT ANDREU

Barcelona, Octubre 2025

ÍNDEX

1. OBJECTE DE L'ESTUDI DE SEGURETAT I SALUT 6
1.1 Identificació de les obres 6
1.2 Objecte 6
2. PROMOTOR – PROPIETARI 6
3. AUTOR/S DE L'ESTUDI DE SEGURETAT I SALUT 6
4. DADES DEL PROJECTE 6
4.1 Autor/s del projecte 6
4.2 Tipologia de l'obra 6
4.3 Situació 7
4.4 Pressupost d'execució material del projecte 8
4.5 Termini d'execució 8
4.6 Mà d'obra prevista 8
4.7 Oficis que intervenen en el desenvolupament d l'obra 9
4.8 Tipologia dels materials a utilitzar a l'obra 9
4.9 Maquinària prevista per a executar l'obra 9
5. INSTAL·LACIONS PROVISIONALS 10
5.1 Instal·lació elèctrica provisional d'obra 10
5.2. Instal·lació d'aigua provisional d'obra 11
5.3. Instal·lació de sanejament 11
5.4. Altres instal·lacions. Prevenció i protecció contra incendis 11
6. SERVEIS DE SALUBRITAT I CONFORT DEL PERSONAL 12
6.1 Serveis higiènics 12
6.2 Vestuaris 12
6.3 Menjador 13
6.4 Local d'assistència a accidentats 13
7. ÀRRES AUXILIARS 13
7.1 Zones d'apilament. Magatzems 13
8. TRACTAMENT DE RESIDUS 13
9. CONDICIONS DE L'ENTORN 13
9.1 Ocupació del tancament de l'obra 13
9.2 Situació de casetes i contenidors 13
9.3 Serveis afectats 14
9.4 Característiques meteorològiques 14
9.5 Característiques de l'entorn 14
10. UNITATS CONSTRUCTIVES 14
11. DETERMINACIÓ DEL PROCÉS CONSTRUCTIU 14
11.1 Procediments d'execució 14
11.2 Determinació del temps efectiu de duració. Pla d'execució 15
12. SISTEMES I/O ELEMENTS DE SEGURETAT I SALUT INHERENTS O INCORPORATS AL MATEIX PROCÉS CONSTRUCTIU 16
13. MEDI AMBIENT LABORAL 16
13.1 Soroll 16
13.2 Pols 16
13.3 Ordre i neteja 17
14. MANIPULACIÓ DE MATERIALS 18
15. MITJANS AUXILIARS D'UTILITAT PREVENTIVA (MAUP) 19
16. SISTEMES DE PROTECCIÓ COL·LECTIVA (SPC) 19
17. CONDICIONS DELS EQUIPS DE PROTECCIÓ INDIVIDUAL (EPI) 19
18. RECURSOS PREVENTIUS 20
19. SENYALITZACIÓ I ABALISAMENT 20
20. CONDICIONS D´ACCÈS I AFECTACIONS DE LA VIA PÚBLICA 21
20.1 Tancaments de l'obra que afecten l'àmbit públic 21
20.2 Operacions que afecten l'àmbit públic 22
20.3 Neteja i incidència sobre l'ambient que afecten l'ambit públic 23

20.4 Residus que afecten a l'àmbit públic 23
20.5 Circulació de vehicules i vianants que afecten l'ambit públic 23

21. RISCOS DE DANYS A TERCERS I MESURES DE PROTECCIÓ 24
21.1 Riscos de danys a tercers 24
21.2 Mesures de protecció a tercers 24

22. PREVENCIÓ DE RISCOS CATASTRÓFICS 25

23. PREVISIONS DE SEGURETAT PELS TREBALLS POSTERIORS 25

24. ANNEX: FITXES D'ACTIVITATS-RISC- AVALUACIÓ-MESURES 25
24.1 Enderrocs....25
24.2 Moviments de terres....27
24.3 Paviments 34
24.4 Proteccions i senyalització 40
24.5 Instal·lacions de drenatge, d´evacuació i canalitzacions....43
24.6 Canonades per a gasos i fluids 49

1. OBJECTE DE L'ESTUDI DE SEGURETAT I SALUT

El present annex té per objectiu presentar l'Estudi de Seguretat i Salut del **Projecte Executiu de les obres de renovació i connexió de la xarxa de clavegueram interior de Plaça de les Fonts, al barri de Baró de Viver, al Districte de Sant Andreu**, amb número d'expedient **3526B/2024** i Codi **LA0006789.**

1.1 Identificació de les obres

La renovació de la xarxa de clavegueram unitària a la Plaça de les Fonts consisteix en l'enderroc del col·lector existent de formigó (DN250-300mm) i la seva substitució per un nou col·lector de PVC DN500mm, seguint la Guia tècnica de Barcelona. Les actuacions inclouen la connexió dels embornals amb tubs de PVC DN400mm, la restitució de claveguerons i baixants dels edificis, i la instal·lació de pous de registre cada 40m amb tapes classe D400. L'objectiu és modernitzar la infraestructura de sanejament per millorar l'eficiència del sistema de drenatge urbà.

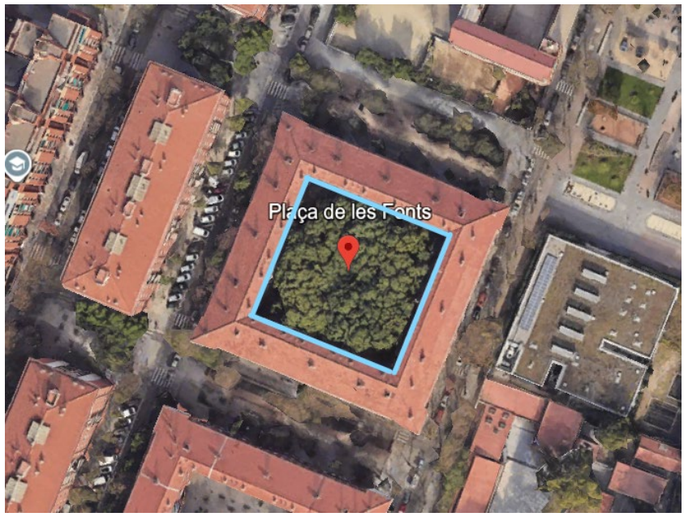

Figura 1. Localització de l'àmbit del projecte (en blau). **Font:** Elaboració pròpia.

1.2 Objecte

El present E.S.S. té com a objectiu establir les bases tècniques, per fixar els paràmetres de la prevenció de riscos professionals durant la realització dels treballs d'execució de les obres del Projecte objecte d'aquest estudi, així com complir amb les obligacions que es desprenen de la Llei 31 / 1995 i del RD 1627 / 1997, amb la finalitat de facilitar el control i el seguiment dels compromisos adquirits al respecte per part del/s Contractista/es.

En el present Estudi de Seguretat i Salut s'ha dut a terme un estudi aprofundit dels riscos inherents a l'execució de l'obra i de les mesures preventives i cautelars conseqüents per garantir la seguretat de les persones en l'execució de les obres en compliment del que determina la Llei 3/2007 del 4 de juliol de l'obra pública en el seu article 18.3.h).

D'aquesta manera, s'integra en el Projecte Executiu/Constructiu, les premisses bàsiques per a les quals el/s Contractista/es constructor/s pugui/n preveure i planificar, els recursos tècnics i humans necessaris per a l'acompliment de les obligacions preventives en aquest centre de treball, de conformitat al seu Pla d'Acció Preventiva propi d'empresa, la seva organització funcional i els mitjans a utilitzar, havent de quedar tot allò recollit al Pla de Seguretat i Salut, que haurà/n de presentar-se al Coordinador de Seguretat i Salut en fase d'Execució, amb antelació a l'inici de les obres, per a la seva aprovació i l'inici dels tràmits de Declaració d'Obertura davant l'Autoritat Laboral.

En cas de què sigui necessari implementar mesures de seguretat no previstes en el present Estudi, a petició expressa del coordinador de seguretat i salut en fase d'execució de l'obra, el contractista elaborarà el corresponent annex al Pla de Seguretat i Salut de l'obra que desenvoluparà i determinarà les mesures de seguretat a dur a terme amb la memòria, plec de condicions, amidaments, preus i pressupost que li siguin d'aplicació si n'és el cas.

2. PROMOTOR – PROPIETARI

- **Promotor** : Ajuntament de Barcelona - Departament d'Obres i Manteniment
- **NIF** : P0801900B
- **Adreça** : Carrer Segadors, 2, Sant Andreu
- **Població** : Barcelona

3. AUTOR/S DE L'ESTUDI DE SEGURETAT I SALUT

- **Redactor E.S.S** : Teresa Ma Cano Rodríguez
- **Titulació/ns** : Tècnic Superior Prevenció de Riscos Laborals
- **Col·legiat núm.** : 10915
- **Despatx professional** : SOCOTEC
- **Població** : Barcelona

4. DADES DEL PROJECTE

4.1 Autor/s del projecte

- **Autor del projecte** : Juan Carlos Lodos González
- **Titulació/ns** : Enginyer de Camins, Canals i Ports
- **Despatx professional** : C/ Llacuna 56, edificio A, 7ºPlanta, 08005, Barcelona
- **Població** : Barcelona

4.2 Tipologia de l'obra

La present obra constitueix una intervenció integral de renovació d'infraestructures de sanejament urbà a la Plaça de les Fonts que inclou la substitució completa de la xarxa de clavegueram unitària existent mitjançant l'enderroc dels col·lectors de formigó DN250-300mm i la seva substitució per un nou col·lector

de PVC DN500mm segons normativa UNE EN 1401-1 SN4 embolcallat de formigó HM-20. L'actuació comprèn la connexió dels embornals mitjançant tubs de PVC DN400mm, la restitució de connexions de claveguerons i baixants dels edificis de l'entorn amb tubs de PVC DN250mm, i la instal·lació de pous de registre cada 40 metres màxim. Les actuacions prèvies inclouen demolicions selectives de paviments de mescla bituminosa i panot estriat 20x20cm, arrencada de vorades de granit i rigoles de 20cm, i excavació de caixa de paviment. Es tracta d'una obra pública municipal d'infraestructura subterrània en entorn urbà consolidat que segueix la Guia tècnica de Barcelona per millorar l'eficiència del sistema de drenatge urbà amb solucions tècniques que respecten les edificacions existents.

4.3 Situació

- **Emplaçament** : Districte de Sant Andreu, Barcelona
- **Carrer, plaça** : Plaça de les Fonts
- **Codi Postal** : 08037
- **Població** : Barcelona

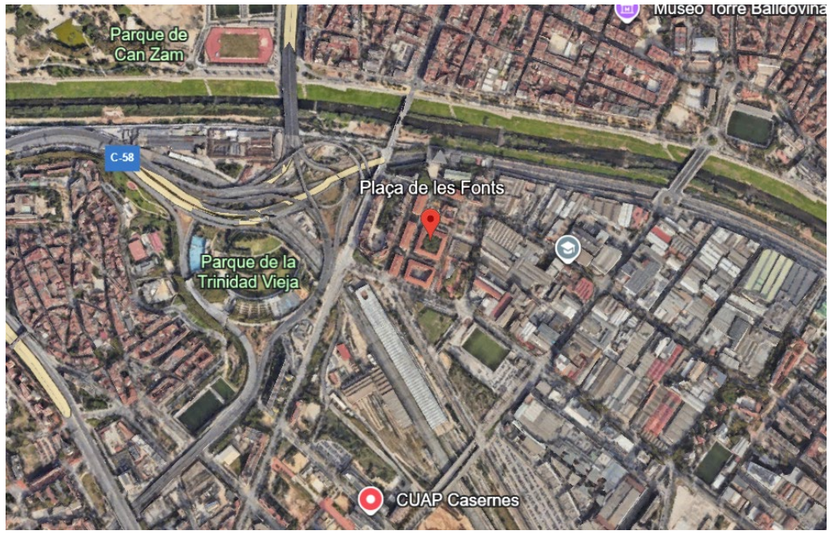

Figura 2. Àmbit del Projecte Executiu. **Font:** Google Earth.

Localització de serveis assistencials, salvament i seguretat i mitjans d'evacuació

- **Guàrdia Urbana del Districte de Sant Andreu**
  Carrer : Carrer Gran de la Sagrera, 179, Sant Andreu, 08027 Barcelona
  Horari : Obert les 24 hores
  Distància en Km : 4.3 Km

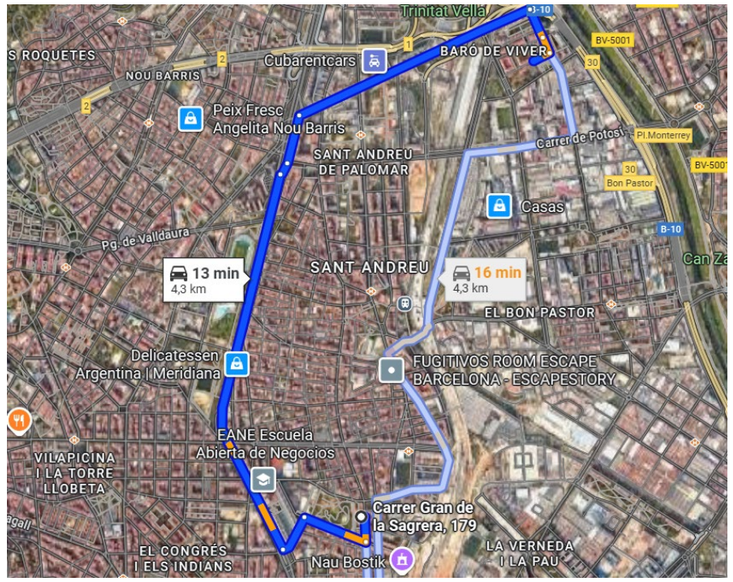

Figura 3. Recorregut des de la Guàrdia Urbana fins a la Plaça de les Fonts **Font:** Google maps.

- **CUAP Casernes**
  Carrer : Carrer de Fernando Pessoa, 47, 51, Sant Andreu, 08030.
  Horari : 24h
  Distància en Km : 1.7 Km

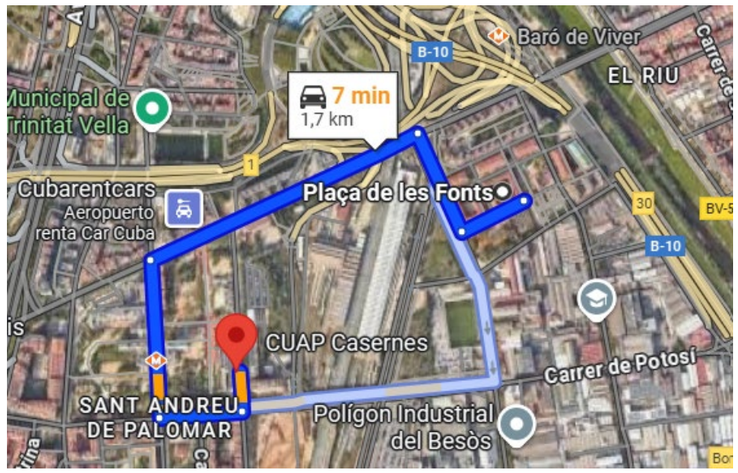

Figura 4. Recorregut des del CUAP fins a la Plaça de les Fonts **Font:** Google maps.

> **Hospital HM Sant Jordi**

Carrer : Plaça de l'Estació, 12, San Andrés de Palomar, 08030 Barcelona.
Horari : Obert les 24 hores.
Distància en Km : 2.5 Km

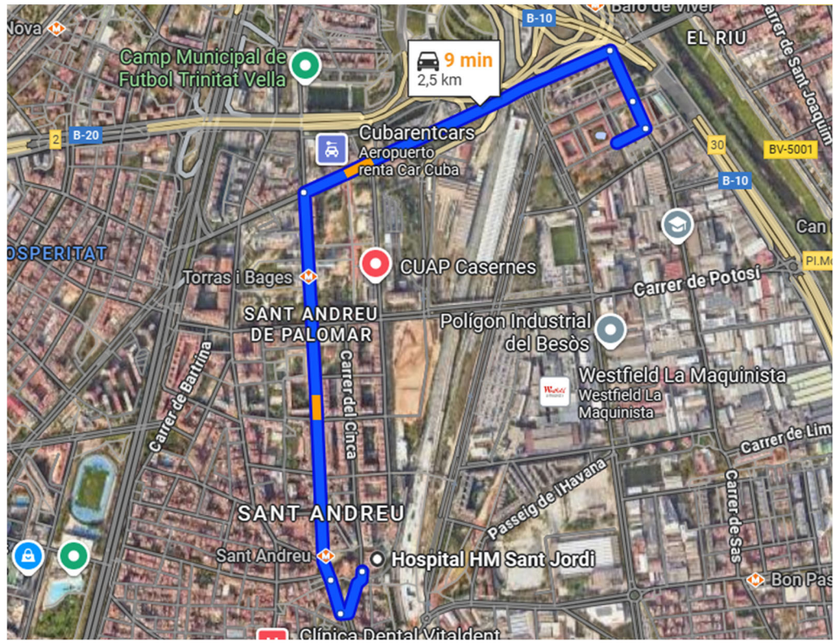

Figura 5. . Recorregut des del Hospital fins a la Plaça de les Fonts. **Font:** Google maps.

> **Parc de Bombers de Sant Andreu**

Carrer : Avinguda de Rio de Janeiro, 70, Nou Barris, 08016 Barcelona.
Horari : Obert les 24 hores
Distància en Km : 2.1 Km

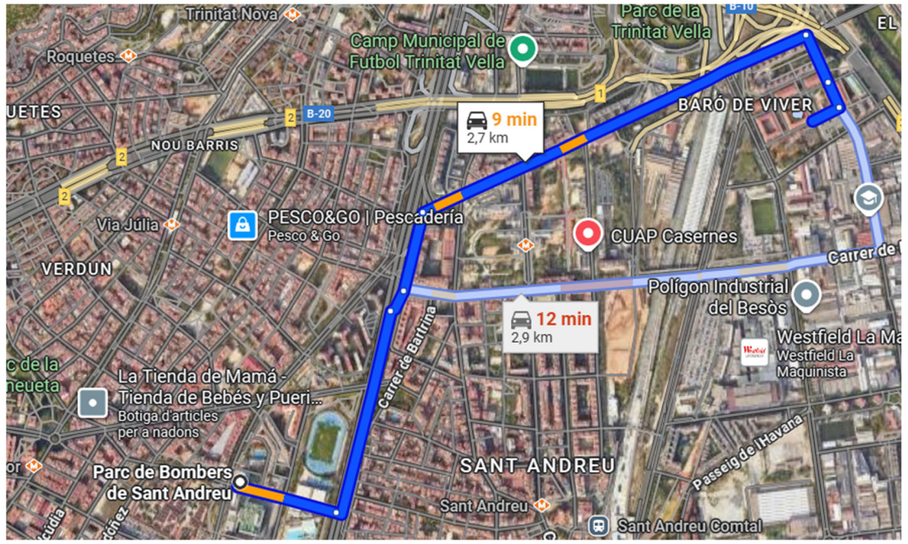

Figura 6. Recorregut des del Parc de Bombers fins a la Plaça de les Fonts. **Font:** Google maps.

4.4 Pressupost d'execució material del projecte

El Pressupost d'Execució Material (PEM) estimat de referència per aquest projecte, exclosa les Despeses Generals i Benefici Industrial, és de 357.184,51 €.

(tres-cents dos mil quatre-cents tres euros amb tres cèntims).

4.5 Termini d'execució

El termini estimat de duració dels treballs d'execució de l'obra és de 6 mesos.

4.6 Mà d'obra prevista

Pressupost d'execució de l'obra	PEC	PEM	Import en Euros
		X	357.184,51 €.
Pressupost de Seguretat i Salut	5.753,92 € euros		

Data d'inici de l'obra	A partir de l'acta de replanteig

Durada prevista	6 mes
Càlcul número de treballadors	
Pressupost d'execució material PEM (Euros)	357.184,51
Pressupost d'execució per contracte PEC (s/iva) (Euros)	425.049,57
Percentatge de mà d'obra	30
Nombre d'anys previst	0,60
Preu mitjà de l'hora	25
Nombre d'hores treballades per any	1736
Nombre de treballadors previst en obra	6

4.7 Oficis que intervenen en el desenvolupament d l'obra

- Enderrocadors
- Operadors de maquinària de moviment de terres
- Operadors de planta de formigons
- Consolidadors de terrenys
- Col·locadors de panot
- Col·locadors de vorades
- Col·locadors d'asfalt
- Ferrallistes
- Paletes
- Tubers
- Pavimenters
- Instal·ladors de xarxa de sanejament

4.8 Tipologia dels materials a utilitzar a l'obra

> Col·lectors

Enderroc del col·lector existent de formigó DN250 mm i DN300 mm. Execució d'un nou col·lector de PVC DN500 mm com a xarxa unitària, amb connexions d'embornals mitjançant tubs de PVC DN400 mm formigonats i embolcallats amb formigó HM-20. Restitució de connexions de claveguerons i baixants amb tubs de PVC DN250 mm mitjançant peces clip. Col·lectors de PVC SN4 (UNE EN 1401-1), diàmetre inferior a 800 mm, embolcallats amb formigó.

> Pous de registre

Col·locació de pous de registre cada 40 m i en canvis d'alineació, rasant i connexions d'embornals. Pous quadrats de 70x70 cm per a col·lectors ≤ D600 mm i de 120x120 cm amb coll de 70x70 cm per a diàmetres superiors. Tapa de registre de 700 mm de pas, classe D400. Graons de polipropilè amb ànima d'acer de 12 mm de diàmetre cada 35 cm.

> Connexions d'embornals

Connexions amb tubs de PVC SN4 DN400 mm, embolcallats amb formigó, realitzades a pou de registre i per sobre de la meitat de l'alçada mitjana de la secció.

> Claveguerons i baixants

Reposició de tots els claveguerons i baixants que connecten al col·lector existent a renovar. Localització exacta a definir durant l'execució de les obres.

> Demolicions prèvies

Demolició de paviment de mescla bituminosa a la calçada afectada. Demolició de paviment de panot estriat 20x20 cm a la plaça i vorera. Arrencada de vorada de granit de 20 cm d'amplada. Arrencada de rigola de 20 cm d'amplada. Excavació de la caixa de paviment i/o preparació de la mateixa.

> Paviment de calçada

Ferm mixt de mescla bituminosa en 3 capes: 3 cm BBTM 11A àrid granític, 7 cm AC16 bin S B60/70, 8 cm AC22 base G B60/70. Base de formigó en massa HM-20 de 22 cm i sub-base granular de 20 cm de tot-ú artificial compactat al 98% del PM. Compactació prèvia del terreny natural al 95% del PM.

> Paviment de vorera

Peces prefabricades de formigó 20x20x4 cm (panot estriat), sobre 2-3 cm de morter en sec M-80, 15 cm de base de formigó en massa HM-20 i 20 cm de sub-base granular compactada al 98% del PM.

> Vorada

Vorada granítica de 100x20x25 cm col·locada sobre base de formigó HM-20 de 20 cm de gruix mínim, amb plinton de 14-15 cm.

> Rigola

Rigola de formigó de rajola blanca de 20x20x8 cm col·locada sobre base de formigó HM-20 de 20 cm de gruix mínim i rejuntada amb morter.

4.9 Maquinària prevista per a executar l'obra

> Màquines per a moviment de terres a cel obert

- Excavadores.

- Retrocarregadores.
- Transport extravial .(Dumpers).

- **Màquines per a compactació**
  - Compactador tàndem vibratori.
  - Compactador vibratori de tambor llis.
- **Màquines per a transport per carretera**
  - Transport per carretera (Camions)
- **Màquines per a fabricació, transport i posada en obra de morters i formigons**
  - Camió formigonera
  - Vibradors
  - Centrals de formigonat
- **Máquines per a elevació i manipulació**
  - Grua sobre camió amb pluma telescòpica
  - Carretó elevador
- **Màquines per a construcció de carreteres i canals**
  - Estenedores asfàltiques sobre rodes
  - Fresadora de paviments
  - Estenedores de formigó per a vorades, mitjanes i cunetes

5. INSTAL·LACIONS PROVISIONALS

5.1 Instal·lació elèctrica provisional d'obra

És faran els tràmits adients, per tal que la companyia subministradora d'electricitat o una acreditada faci la connexió des de la línia subministradora fins els quadres on s'ha d'instal·lar la caixa general de protecció i els comptadors, des dels quals els Contractistes procediran a muntar la resta de la instal·lació elèctrica de subministrament provisional a l'obra, conforme al Reglament Electrotècnic de Baixa Tensió, segons el projecte d'un instal·lador autoritzat.

Es realitzarà una distribució sectoritzada, que garanteixi l'adient subministrament a tots els talls i punts de consum de l'obra, amb conductor tipus V -750 de coure de seccions adequades canalitzades en tub de PVC, rígid blindat o flexible segons el seu recorregut, però sempre amb l'apantallament suficient per a resistir al pas de vehicles i trànsit normal d'una obra.

La instal·lació elèctrica tindrà una xarxa de protecció de terra mitjançant cable de coure nu que estarà connectat a una javelina, plaques de connexió al terra, segons càlcul del projectista i comprovació de l'instal·lador.

Les mesures generals de seguretat en la instal·lació elèctrica són les següents:

- **Connexió de servei**
  - Es realitzarà d'acord amb la companyia de subministrament.
  - La seva secció vindrà determinada per la potència instal·lada.
  - Existirà un mòdul de protecció (fusibles i limitadors de potència).
  - Estarà situada sempre fora de l'abast de la maquinària d'elevació i les zones sense pas de vehicles.
- **Quadre General**
  - Disposarà de protecció vers als contactes indirectes mitjançant diferencial de sensibilitat mínima de 300 mA. Per a enllumenat i eines elèctriques de doble aïllament la seva sensibilitat caldrà que sigui de 30 mA.
  - Disposarà de protecció vers als contactes directes per tal que no hi existeixin parts en tensió al descobert (embornals, cargols de connexió, terminals automàtics, etc.).
  - Disposarà d'interruptors de tall magnetotèrmics per a cadascú dels circuits independents. Els dels aparells d'elevació hauran de ser de tall omnipolar (tallaran tots els conductors, inclòs el neutre).
  - Anirà connectat a terra (resistència màxima 78 W). A l'inici de l'obra es realitzarà una connexió al terra provisional que haurà d'estar connectada a l'anell de terres, tot seguit després de realitzats els fonaments.
  - Estarà protegida de la intempèrie.
  - És recomanable l'ús de clau especial per a la seva obertura.
  - Se senyalitzarà amb senyal normalitzada d'advertència de risc elèctric (R.D. 485/97).
- **Conductors**
  - Disposaran d'un aïllament de 1000 v de tensió nominal, que es pot reconèixer per la seva impressió sobre el mateix aïllament.
  - Els conductors aniran soterrats, o grapats als paraments verticals o sostres allunyats de les zones de pas de vehicles i / o persones.
  - Les empiuladures hauran de ser realitzades mitjançant „jocs" d'endolls, mai amb regletes de connexió, retorciments i embetats.
- **Quadres secundaris**
  - Seguiran les mateixes especificacions establertes pel quadre general i hauran de ser de doble aïllament.
  - Cap punt de consum pot estar a més de 25 m d'un d'aquests quadres.
  - Encara que la seva composició variarà segons les necessitats, l'aparellatge més convencional dels equips secundaris per planta és el següent:

• 1	Magnetotèrmic general de 4P	:	30 A.
• 1	Diferencial de 30 A	:	30 mA.
• 1	Magnetotèrmic 3P	:	20 mA.
• 4	Magnetotèrmics 2P	:	16 A.
• 1	Connexió de corrent 3P + T	:	25 A.
• 1	Connexió de corrent 2P + T	:	16 A.
• 2	Connexió de corrent 2P	:	16 A.

- 1 Transformador de seguretat : (220 v./ 24 v.).
- 1 Connexió de corrent 2P : 16 A.

> **Connexions de corrent**

> Aniran proveïdes d'embornals de connexió al terra, excepció feta per a la connexió d'equips de doble aïllament.
> S'empararan mitjançant un magnetotèrmic que faciliti la seva desconnexió.
> Es faran servir els següents colors:
- Connexió de 24 v : Violeta.
- Connexió de 220 v : Blau.
- Connexió de 380 v : Vermell

> No s'empraran connexions tipus „lladre".

> **Maquinària elèctrica**

> Disposarà de connexió a terra.
> Els aparells d'elevació aniran proveïts d'interruptor de tall omnipolar.
> Es connectaran a terra el guiament dels elevadors i els carrils de grua o d'altres aparells d'elevació fixos.
> L'establiment de connexió a les bases de corrent, es farà sempre amb clavilla normalitzada.

> **Enllumenat provisional**

> El circuit disposarà de protecció diferencial d'alta sensibilitat, de 30 mA.
> Els portalàmpades haurà de ser de tipus aïllant.
> Es connectarà la fase al punt central del portalàmpades i el neutre al lateral més pròxim a la virolla.
> Els punts de llum a les zones de pas s'instal·laran als sostres per tal de garantir-ne la inaccessibilitat a les persones.

> **Enllumenat portàtil**

> La tensió de subministrament no ultrapassarà els 24 v o alternativament disposarà de doble aïllament, Classe II de protecció intrínseca en previsió de contactes indirectes.
> Disposarà de mànec aïllant, carcassa de protecció de la bombeta amb capacitat anticops i suport de sustentació.

5.2. Instal·lació d'aigua provisional d'obra

Per part del Contractista Principal, es realitzaran les gestions adients davant de la companyia subministradora d'aigua, perquè instal·lin una derivació des de la canonada general al punt on s'ha de col·locar el corresponent comptador i puguin continuar la resta de la canalització provisional per l'interior de l'obra.

La distribució interior d'obra podrà realitzar-se amb canonada de PVC flexible amb els ronsals de distribució i amb canya galvanitzada o coure, dimensionat segons el Codi Tècnic de l'Edificació relatives a fontaneria en els punts de consum, tot allò garantit en una total estanquitat i aïllament dialèctric en les zones necessàries.

5.3. Instal·lació de sanejament

Des del començament de l'obra, es connectaran a la xarxa de clavegueram públic, les instal·lacions provisionals d'obra que produeixin abocaments d'aigües brutes.

Si es produís algun retard en l'obtenció del permís municipal de connexió, s'haurà de realitzar, a càrrec del contractista, una fossa sèptica o pou negre tractat amb bactericides.

5.4. Altres instal·lacions. Prevenció i protecció contra incendis

Per als treballs que comportin la introducció de flama o d'equip productor d'espurnes a zones amb risc d'incendi o d'explosió, caldrà tenir un permís de forma explícita, fet per una persona responsable, on al costat de les dates inicial i final, la naturalesa i la localització del treball, i l'equip a usar, s'indicaran les precaucions a adoptar respecte als combustibles presents (sòlids, líquids, gasos, vapors, pols), neteja prèvia de la zona i els mitjans addicionals d'extinció, vigilància i ventilació adequats.

Les precaucions generals per la prevenció i la protecció contra incendis seran les següents

> La instal·lació elèctrica haurà d'estar d'acord amb allò establert a la Instrucció M.I.B.T. 026 del vigent Reglament Electrotècnic de Baixa Tensió per a locals amb risc d'incendis o explosions.
> Es limitarà la presència de productes inflamables en els llocs de treball a les quantitats estrictament necessàries perquè el procés productiu no s'aturi. La resta es guardarà en locals diferents al de treball, i en el cas que això no fos possible es farà en recintes aïllats i condicionats. En tot cas, els locals i els recintes aïllats compliran allò especificat a la Norma Tècnica „MIE-APQ-001 Almacenamiento de líquidos inflamables y combustibles" del Reglament sobre Emmagatzematge de Productes Químics.
> S'instal·laran recipients contenidors hermètics i incombustibles en què s'hauran de dipositar els residus inflamables, retalls, etc.

- Es col·locaran vàlvules antirretorn de flama al bufador o a les mànegues de l'equip de soldadura oxiacetilènica.
- L'emmagatzematge i ús de gasos liquats compliran amb tot allò establert a la instrucció MIE-AP7 del vigent Reglament d'Aparells a pressió en la norma 9, apartats 3 i 4 en allò referent a l'emmagatzematge, la utilització, l'inici del servei i les condicions particulars de gasos inflamables.
- Els camins d'evacuació estaran lliures d'obstacles. Existirà una senyalització indicant els llocs de prohibició de fumar, situació d'extintors, camins d'evacuació, etc.
- Han de separar-se clarament els materials combustibles els uns dels altres, i tots ells han d'evitar qualsevol tipus de contacte amb equips i canalitzacions elèctriques.
- La maquinària, tant fixa com mòbil, accionada per energia elèctrica, ha de tenir les connexions de corrent ben realitzades, i en els emplaçaments fixos, se l'haurà de proveir d'aïllament al terra. Tots els devessalls, ensegellats i deixalles que es produeixin pel treball han de ser retirats amb regularitat, deixant nets diàriament els voltants de les màquines.
- Les operacions de transvasament de combustible han d'efectuar-se amb bona ventilació, fora de la influencia d'espurnes i fonts d'ignició. Han de preveure's també les conseqüències de possibles vessaments durant l'operació, pel que caldrà tenir a mà, terra o sorra.
- La prohibició de fumar o encendre qualsevol tipus de flama ha de formar part de la conducta a seguir en aquests treballs.
- Quan es transvasin líquids combustibles o s'omplin dipòsits hauran de parar-se els motors accionats amb el combustible que s'està transvasant.
- Quan es fan regates o forats per permetre el pas de canalitzacions, han d'obturar-se ràpidament per evitar el pas de fum o flama d'un recinte de l'edifici a un altre, evitant-se així la propagació de l'incendi. Si aquests forats s'han practicat en parets tallafocs o en sostres, la mencionada obturació haurà de realitzar-se de forma immediata i amb productes que assegurin l'estanquitat contra fum, calor i flames.
- En les situacions descrites anteriorment (magatzems, maquinària fixa o mòbil, transvasament de combustible, muntatge d'instal·lacions energètiques) i en aquelles, altres en què es manipuli una font d'ignició, cal col·locar extintors, la càrrega i capacitat dels quals estigui en consonància amb la naturalesa del material combustible i amb el seu volum, així com sorra i terra a on es maneguin líquids inflamables, amb l'eina pròpia per estendre-la. En el cas de grans quantitats d'aplecs, emmagatzement o concentració d'embalatges o devessalls, han de completar-se els mitjans de protecció amb mànegues de rec que proporcionin aigua abundant.

Emplaçament i distribució dels extintors a l'obra

Els principis bàsics per l'emplaçament dels extintors, són:

- Els extintors manuals es col·locaran, senyalitzats, sobre suports fixats a paraments verticals o pilars, de forma que la part superior de l'extintor quedi com a màxim a 1,70 m del sòl.
- En àrees amb possibilitats de focs „A", la distància a recórrer horitzontalment, des de qualsevol punt de l'àrea protegida fins a aconseguir l'extintor adequat més pròxim, no excedirà de 25 m.
- En àrees amb possibilitats de focs „B", la distància a recórrer horitzontalment, des de qualsevol punt de l'àrea protegida fins a aconseguir l'extintor adequat més pròxim, no excedirà de 15 m.
- Els extintors mòbils hauran de col·locar-se en aquells punts on s'estimi que existeix una major probabilitat d'originar-se un incendi, a ser possible, pròxims a les sortides i sempre en llocs de fàcil visibilitat i accés. En locals grans o quan existeixin obstacles que dificultin la seva localització, s'assenyalarà convenientment la seva ubicació.

6. SERVEIS DE SALUBRITAT I CONFORT DEL PERSONAL

Les instal·lacions provisionals d'obra s'adaptaran a les característiques especificades als articles 15 i ss del R.D. 1627/97, de 24 d'octubre, relatiu a les DISPOSICIONS MÍNIMES DE SEGURETAT I SALUT A LES OBRES DE CONSTRUCCIÓ.

Per al servei de neteja d'aquestes instal·lacions higièniques, es responsabilitzarà a una persona o un equip, els quals podran alternar aquest treball amb altres propis de l'obra.

En situació de risc sanitari caldrà preveure un increment de la desinfecció i neteja del espais destinats a quest serveis (1 neteja/desinfecció diària), d'acord amb les instruccions de les autoritats sanitàries.

Per l'execució d'aquesta obra, es disposarà de les instal·lacions del personal que es defineixen i detallen tot seguit:

6.1 Serveis higiènics

Lavabos

Com a mínim un per a cada 10 persones.

En situació de risc sanitari Covid-19 cal que estiguin dotats d'ampolles amb hidrogel desinfectant amb dosificadors automàtics, i tovalloles de paper, i un cubell específic per recollir el material de protecció d'un sol ús.

Cabines d'evacuació

S'ha d'instal·lar una cabina d'1,5 m2 x 2,3 m d'altura, dotada de placa turca, com a mínim, per a cada 25 persones

Local de dutxes

Cada 10 treballadors, disposaran d'una cabina de dutxa de dimensions mínimes d'1,5 m2 x 2,3 m d'altura, dotada d'aigua freda-calenta, amb terra antilliscant.

6.2 Vestuaris

Superfície aconsellable 2 m2 per treballador contractat.

6.3 Menjador

Diferent del local de vestuari. A efectes de càlcul haurà de considerar-se entre 1,5 i 2 m2 per treballador que mengi a l'obra.

Equipat amb banc allargat o cadires, proper a un punt de subministrament d'aigua (1 aixeta i pica rentaplats per a cada 10 comensals), mitjans per a escalfar menjars (1 microones per a cada 10 comensals), i cubell hermètic (60 l de capacitat, amb tapa) per a dipositar les escombraries.

6.4 Local d'assistència a accidentats

Per a contractacions inferiors a 25 treballadors, podrà ser suficient disposar d'una farmaciola de butxaca o portàtil, custodiada per l'encarregat.

El Servei de Prevenció de l'empresa contractista establirà els medis materials i humans addicionals per tal d'efectuar la Vigilància de la Salut d'acord al que estableix la llei 31/95.

A més, es disposarà d'una farmaciola portàtil amb el contingut següent:

- desinfectants i antisèptics autoritzats,
- gases estèrils,
- cotó hidròfil,
- benes,
- esparadrap,
- apòsits adhesius,
- estisores
- pinces,
- guants d'un sol ús
- en situació de risc sanitari Covid-19 termòmetre sense contacte

El material de primers auxilis es revisarà periòdicament, i es reposarà de manera immediata el material utilitzat o caducat.

7. ÀRRES AUXILIARS

7.1 Zones d'apilament. Magatzems

Els materials emmagatzemats a l'obra, hauran de ser els compresos entre els valors „mínims-màxims", segons una adequada planificació, que impedeixi estacionaments de materials i/o equips inactius que puguin ésser causa d'accident.

Els Mitjans Auxiliars d'Utilitat Preventiva, necessaris per a complementar la manipulació manual o mecànica dels materials apilats, hauran estat previstos en la planificació dels treballs.

Les zones d'apilament provisional estaran abalisades, senyalitzades i il·luminades adequadament.

De forma general el personal d'obra (tant propi com subcontractat) haurà rebut la formació adequada respecte als principis de manipulació manual de materials. De forma més singularitzada, els treballadors responsables de la realització de maniobres amb mitjans mecànics, tindran una formació qualificada de les seves comeses i responsabilitats durant les maniobres.

8. TRACTAMENT DE RESIDUS

El Contractista és responsable de gestionar els sobrants de l'obra de conformitat amb les directrius del Decret 89/2010 de 29 de juny pel que s'aprova el Programa de gestió de residus de la construcció de Catalunya (PROGROC), i del R.D. 105/2008, d'1 de febrer, regulador dels enderrocs i d'altres residus de construcció, a fi i efecte de minimitzar la producció de residus de construcció com a resultat de la previsió de determinats aspectes del procés, que cal considerar tant en la fase de projecte com en la d'execució material de l'obra i/o l'enderroc o desconstrucció.

Al projecte s'ha avaluat el volum i les característiques dels residus que previsiblement s'originaran i les instal·lacions de reciclatge més properes per tal que el Contractista triï el lloc on portarà els seus residus de construcció.

Els residus es lliuraran a un gestor autoritzat, finançant el contractista, els costos que això comporti.

Si a les excavacions i buidats de terres apareixen antics dipòsits o canonades, no detectades prèviament, que continguin o hagin pogut contenir productes tòxics i contaminants, es buidaran prèviament i s'aïllaran els productes corresponents de l'excavació per ser evacuats independentment de la resta i es lliuraran a un gestor autoritzat.

En situació de risc sanitari Covid-19, cal gestionar de forma separada de la resta, els residus dels cubells on es recullen els EPIs d'un sol ús, iles tovalloles de paper del rentat de mans i aparells.

9. CONDICIONS DE L'ENTORN

9.1 Ocupació del tancament de l'obra

S'entén per àmbit d'ocupació el realment afectat, incloent tanques, elements de protecció, baranes, bastides, contenidors, casetes, etc.

Cal tenir en compte que, en aquest tipus d'obres, l'àmbit pot ser permanent al llarg de tota l'obra o que pot ser necessari distingir entre l'àmbit de l'obra (el de projecte) i l'àmbit dels treballs en les seves diferents fases, a fi de permetre la circulació de vehicles i vianants o l'accés a edificis i guals.

En el PLA DE SEGURETAT I SALUT EN EL TREBALL s'especificarà la delimitació de l'àmbit d'ocupació de l'obra i es diferenciarà clarament si aquest canvia en les diferents fases de l'obra. L'àmbit o els àmbits d'ocupació quedaran clarament dibuixats en plànols per fases i interrelacionats amb el procés constructiu.

9.2 Situació de casetes i contenidors

Es col·locaran, preferentment, a l'interior de l'àmbit delimitat pel tancament de l'obra.

Si per les especials característiques de l'obra no és possible la ubicació de les casetes a l'interior de l'àmbit delimitat pel tancament de l'obra, ni és possible el seu trasllat dins d'aquest àmbit, ja sigui

durant tota l'obra o durant alguna de les seves fases, s'indicaran al PLA DE SEGURETAT I SALUT les àrees previstes per aquest fi.

Les casetes, els contenidors, els tallers provisionals i l'aparcament de vehicles d'obra, es situaran segons s'indica en l'apartat "Àmbit d'ocupació de la via pública".

9.3 Serveis afectats

De les dades obtingudes sobre serveis existents a la zona de projecte, ja sigui mitjançant la plataforma eWise o a través de consulta directa a companyia, es determina l'existència de les següents xarxes:

> **Aigües de Barcelona (AGBAR):** Xarxa d'aigua potable.
> **BCASA:** Xarxa de clavegueram.
> **E-Distribución (ENDESA):** Xarxa elèctrica de mitja i baixa tensió.
> **NEDGIA:** Xarxa de gas.
> **Ajuntament de Barcelona:** Xarxa d'Enllumenat i cable municipal de Fibra òptica.
> Xarxa de telecomunicacions de les següents companyies:
  - **Telefònica**
  - **ONO**

No es preveuen afectacions a les xarxes existents, excepte a la de clavegueram, que es renovarà.

Donada la manca de dades sobre profunditats i característiques, abans de l'inici de les obres caldrà verificar la posició de les xarxes in situ mitjançant cales o inspeccions amb presència dels tècnics de les companyies.

9.4 Característiques meteorològiques

El projecte, ubicat al Districte de Sant Andreu de Barcelona, presenta les següents condicions climàtiques rellevants per a la planificació i execució:

> **Temperatures:** A l'hivern les mínimes acostumen a estar entre 6 i 10 °C, i les màximes entre 14 i 18 °C. A l'estiu, les temperatures ronden entre 25 i 32 °C en les hores de més calor.
> **Precipitacions:** Les pluges es concentren principalment a la primavera i la tardor. L'estiu és l'època més seca de l'any.
> **Humitat i vent:** La humitat relativa sol estar entre el 60 % i el 80 %. Els vents moderats de 10-20 km/h són habituals, especialment en les hores de tarda.
> **Hores de sol i llum diürna**: Durant els mesos d'octubre i novembre, les hores de llum efectiva baixen (per exemple, a Barcelona s'estimen unes 7,5 h de sol a l'octubre i 6,4 h al novembre). Amb això cal planificar bé els horaris de treball per aprofitar la llum natural.

9.5 Característiques de l'entorn

L'àmbit d'estudi es localitza a la Plaça de les Fonts, al districte de Sant Andreu de Barcelona.

Es tracta d'una plaça de dimensions reduïdes i caràcter veïnal, configurada per zones pavimentades i trams enjardinats. L'espai presenta una secció irregular amb pendents suaus que connecten els diferents accessos des dels carrers adjacents.

La plaça actua com a punt de connexió local entre els vials residencials de l'entorn i constitueix un espai d'estada i pas per al veïnat.

10. UNITATS CONSTRUCTIVES

En aquest apartat es llisten les principals unitats constructives del projecte.

ENDERROCS

- Enderrocs o arrencada d'elements

MOVIMENTS DE TERRES

- Rebaix de terreny sense i amb talussos, i pretall en talussos i reposició en desmunt
- Excavació de rases i pous
- Càrrega i transport de terres o runes

PAVIMENTS

- Paviments amorfs (formigó, subbases, terra, sauló, bituminosos i regs)
- Peces (pedra, ceràmica, morter, etc.)

PROTECCIONS I SENYALITZACIÓ

- Col·locació de baranes i senyals amb suports metàl·lics

INSTAL.LACIONS DE DRENATGE, D'EVACUACIÓ I CANALITZACIONS

- Elements col.locats superficialment (desguassos, embornals, buneres, etc.)

CANONADES PER A GASOS I FLUIDS

- Tubs muntats soterrats

11. DETERMINACIÓ DEL PROCÉS CONSTRUCTIU

El Contractista amb antelació suficient a l'inici de les activitats constructives n'haurà de perfilar l'anàlisi de cada una d'acord amb els „Principios de la Acción Preventiva" (Art. 15 L. 31/1995 de 8 de novembre) i els, Principios Aplicables durante la Ejecución de las Obras" (Art. 10 RD. 1627/1997 de 24 d'octubre).

11.1 Procediments d'execució

Per a la intervenció de la Plaça de les fonts, les fases d'execució dels treballs es poden estructurar de la següent manera:

> Estudi preliminar:

- Revisions de la cartografia i topografia existent.
- Identificació de les xarxes de serveis presents: AGBAR (aigua), BCASA (clavegueram), E-Distribución (electricitat), Nedgia (gas), Ajuntament (enllumenat i fibra) i companyies de telecomunicacions (Telefònica, ONO).
- Verificació in situ de la posició de les xarxes mitjançant cales abans de l'inici de les obres

> Gestió i permisos:

- Coordinació i obtenció de les autoritzacions amb les diferents companyies de serveis.
- Reserva d'espais i permisos municipals per a ocupació de via pública i afectacions temporals a la mobilitat.

> Actuacions prèvies:

Les actuacions prèvies que s'han previst a nivell de pavimentació són les següents:

- **Demolició de Paviment de mescla bituminosa**, existent a la zona de calçada del carrer Clariana que es veu afectada per les connexions de la xarxa projectada a l'interior de la plaça amb la xarxa de clavegueram existent.
- **Demolició de Paviment de panot**, localitzat a l'interior de la plaça i a la zona de vorera del carrer Clariana. Es tracta de paviment de panot estriat de 20x20 cm.
- **Arrencada de Vorada de granit** de 20cm d'amplada, existent en el límit de la vorera amb la calçada existent, al carrer Clariana.
- **Arrencada de Rigola** de 20cm d'amplada, existent al carrer Clariana.
- Excavació de la caixa de paviment i/o preparació de la mateixa.

> Fase de demolició

- Enderroc del col·lector existent de formigó DN250 i DN300 mm.
- Demolició de paviments de mescla bituminosa i de panot estriat de 20x20 cm.
- Arrencada de vorades de granit i rigoles existents.
- Excavació de la caixa de paviment i preparació per a la reposició posterior.

> Fase d'infraestructures

- Execució d'un nou col·lector de PVC DN500 mm, amb connexions d'embornals mitjançant tubs de PVC DN400 mm embolcallats en formigó HM-20.
- Restitució de connexions de claveguerons i baixants amb tubs de PVC DN250 mm i peces clip.
- Col·locació de pous de registre cada 40 m, als canvis de rasant i d'alineació, amb seccions 70x70 cm (fins D600 mm) i 120x120 cm amb coll 70x70 cm (diàmetres superiors).
- Instal·lació de marcs i tapes de fosa dúctil D400 i graons de polipropilè amb ànima d'acer.

> Fase d'urbanització

- Pavimentació de calçada amb secció de 3 capes bituminoses (BBTM 11A, AC16 bin S, AC22 base G) sobre base de formigó HM-20 i sub-base granular compactada.
- Pavimentació de vorera amb panot 20x20x4 sobre morter M-80, base de formigó HM-20 i sub-base granular compactada.
- Col·locació de vorades granítiques 100x20x25 cm amb plinton de formigó HM-20.
- Execució de rigoles de formigó de rajola blanca 20x20x8 cm sobre base HM-20.
- Col·locació de cunetes prefabricades tipus R4 sobre base HM-20.

> Instal·lació de serveis complementaris

- Adaptació i connexió de la xarxa de sanejament renovada als pous i embornals.
- Reubicació o ajust de les línies elèctriques, de gas i telecomunicacions en cas d'afectació.
- Senyalització vertical i horitzontal provisional i definitiva segons normativa municipal.

> Fase d'acabats i verificacions

> Acabats:

- Revisió de tots els paviments, elements urbans i connexions de serveis.
- Col·locació de vegetació a les zones verdes afectades i nous plantats on correspongui.

> Verificacions finals:

- Comprovació del funcionament dels sistemes de drenatge i sanejament.
- Proves d'il·luminació i subministrament elèctric.
- Validació de l'accessibilitat als itineraris per a vianants.

> Lliurament i tancament del projecte

- Neteja de l'àmbit d'obra i retirada de maquinària i senyalització provisional.
- Inspecció final amb les autoritats competents.
- Lliurament formal de l'obra i documentació final.

11.2 Determinació del temps efectiu de duració. Pla d'execució

Per a la programació del temps material, necessari per al desenvolupament dels distints talls de l'obra, s'han tingut en compte els següents aspectes:

- LLISTA D'ACTIVITATS : Relació d'unitats d'obra.
- RELACIONS DE DEPENDÈNCIA : Prelació temporal de realització material d'unes unitats respecte a altres.

- DURADA DE LES ACTIVITATS : Mitjançant la fixació de terminis temporals per a l'execució de cadascuna de les unitats d'obra.

De les dades així obtingudes, s'ha establert, en fase de projecte, un programa general orientatiu, en el qual s'ha tingut en compte, en principi, tan sols les grans unitats (activitats significatives), i un cop encaixat el termini de durada, s'ha realitzat la programació previsible, reflectida en un cronograma de desenvolupament.

El Contractista en el seu Pla de Seguretat i Salut haurà de reflectir, les variacions introduïdes respecte, al procés constructiu inicialment previst en el Projecte Executiu/Constructiu i en el present Estudi de Seguretat i Salut.

12. SISTEMES I/O ELEMENTS DE SEGURETAT I SALUT INHERENTS O INCORPORATS AL MATEIX PROCÉS CONSTRUCTIU

Tot projecte constructiu o disseny d'equip, mitjà auxiliar, màquina o ferramenta a utilitzar a l'obra, objecte del present Estudi de Seguretat i Salut, s'integrarà en el procés constructiu, sempre d'acord amb els "Principios de la Acción Preventiva" (Art. 15 L. 31/1995 de 8 de novembre), els "Principios Aplicables durante la Ejecución de las Obras" (Art. 10 RD. 1627/1997 de 24 d'octubre) i el Codi Tècnic de l'Edificació, entre altres reglaments connexos, i atenent les Normes Tecnològiques de l'Edificació, Instruccions Tècniques Complementàries i Normes UNE o Normes Europees, d'aplicació obligatòria i/o aconsellada.

13. MEDI AMBIENT LABORAL

13.1 Soroll

Per a facilitar el seu desenvolupament al Pla de Seguretat i Salut del contractista, es reprodueix un quadre sobre els nivells sonors generats habitualment en la indústria de la construcció:

Compressor	.....	82-94 dB
Equip de clavar pilots (a 15 m de distància)	.....	82 dB
Formigonera petita < 500 lts.	.....	72 dB
Formigonera mitjana > 500 lts.	.....	60 dB
Martell pneumàtic (en recinte angost)	.....	103 dB
Martell pneumàtic (a l'aire lliure)	.....	94 dB
Esmeriladora de peu	.....	60-75 dB
Camions i dumpers	.....	80 dB
Excavadora	.....	95 dB
Grua autoportant	.....	90 dB
Martell perforador	.....	110 dB
Mototrailla	.....	105 dB
Tractor d'orugues	.....	100 dB
Pala carregadora d'orugues	.....	95-100 dB
Pala carregadora de pneumàtics	.....	84-90 dB
Pistoles fixaclaus d'impacte	.....	150 dB
Esmeriladora radial portàtil	.....	105 dB
Tronçadora de taula per a fusta	.....	105 dB

Les mesures a adoptar, que hauran de ser adequadament tractades al Pla de Seguretat i Salut pel contractista, per a la prevenció dels riscos produïts pel soroll seran, en ordre d'eficàcia:

1r. Supressió del risc en origen.
2n. Aïllament de la part sonora.
3r. Equip de Protecció Individual (EPI) mitjançant taps o orelleres.

Els serveis de prevenció seran els encarregats d'estimar la magnitud o els nivells de risc, les situacions en les que aquest es produeix, així com controlar periòdicament les condicions, l'organització dels mètodes de treball i la salut dels treballadors amb la finalitat de prendre les decisions per a eliminar, controlar o reduir el risc mitjançant mesures de prevenció a l'origen, organitzatives, de prevenció col·lectiva, de protecció individual, formatives i informatives.

13.2 Pols

La permanència d'operaris en ambients pulverulents, pot donar lloc a les següents afeccions:

> Rinitis
> Asma bronquial
> Bronquitis destructiva
> Bronquitis crònica
> Efisemes pulmonars

- Neumoconiosis
- Asbestosis (asbest – fibrociment - amiant)
- Càncer de pulmó (asbest – fibrociment - amiant)
- Mesotelioma (asbest – fibrociment - amiant)

La patologia serà d'un o d'altre tipus, segons la naturalesa de la pols, la seva concentració i el temps d'exposició.

En la construcció és freqüent l'existència de pols amb contingut de sílice lliure (Si O2) que és el component que ho fa especialment nociu, com a causant de la neumoconiosis. El problema de presència massiva de fibres d'amiant en suspensió, necessitarà d'un Pla específic de desamiantat que excedeix a les competències del present Estudi de Seguretat i Salut, i que haurà de ser realitzat per empreses especialitzades.

La concentració de pols màxima admissible en un ambient al qual els operaris es trobin exposats durant 8 hores diàries, 5 dies a la setmana, és en funció del contingut de sílice en suspensió, el que ve donat per la fórmula:

$$C = \frac{10}{\% \, Si\,O_2 + 2} \quad mg / m^3$$

Tenint en compte que la mostra recollida haurà de respondre a la denominada "fracció respirable", que correspon a la pols realment inhalada, ja que, de l'existent en l'ambient, les partícules més grosses són retingudes per la pituïtària i les més fines són expeses amb l'aire respirat, sense haver-se fixat en els pulmons.

Els treballs en els quals és habitual la producció de pols, són fonamentalment els següents:

- Escombrat i neteja de locals
- Manutenció de runes
- Demolicions
- Treballs de perforació
- Manipulació de ciment
- Raig de sorra
- Tall de materials ceràmics i lítics amb serra mecànica
- Pols i serradures per tronçat mecànic de fusta
- Esmerilat de materials
- Pols i fums amb partícules metàl·liques en suspensió, en treballs de soldadura
- Plantes de matxuqueix i classificació
- Moviments de terres
- Circulació de vehicles
- Polit de paraments
- Plantes asfàltiques

A més a més dels Equips de Protecció Individual necessaris, com màscares i ulleres contra la pols, convé adoptar les següents mesures preventives:

ACTIVITAT	MESURA PREVENTIVA
Neteja de locals	Ús d'aspiradora i regat previ
Manutenció de runes	Regat previ
Demolicions	Regat previ
Treballs de perforació	Captació localitzada en carros perforadors o injecció d'aigua
Manipulació de ciment	Filtres en sitges o instal·lacions confinades
Raig de sorra o granalla	Equips semiautònoms de respiració
Tall o polit de materials ceràmics o lítics	Addició d'aigua micronitzada sobre la zona de tall
Treballs de la fusta, desbarbat i soldadura elèctrica	Aspiració localitzada
Circulació de vehicles	Regat de pistes
Plantes de matxuqueix i plantes asfàltiques	Aspiració localitzada

Els serveis de prevenció seran els encarregats d'estimar la magnitud o nivells del risc, les situacions en les que aquest es produeix, així com controlar periòdicament les condicions, l'organització dels mètodes de treball i la salut dels treballadors amb la finalitat de prendre les decisions per a eliminar, controlar o reduir el risc mitjançant mesures de prevenció a l'origen, organitzatives, de prevenció col·lectiva, de protecció individual, formatives i informatives.

13.3 Ordre i neteja

El Pla de Seguretat i Salut del contractista haurà d'indicar com pensa fer front a les actuacions bàsiques d'ordre i neteja en la materialització d'aquest projecte, especialment pel que fa a:

1. Retirada dels objectes i coses innecessàries.
2. Emplaçament de les coses necessàries en el seu respectiu lloc d'apilament.
3. Normalització interna d'obra dels tipus de recipients i plataformes de transport de materials a granel. Pla de manutenció intern d'obra.
4. Ubicació dels baixants de runes i recipients per a apilament de residus i la seva utilització. Pla d'evacuació de residus.
5. Neteja de claus i restes de material d'encofrat.
6. Desallotjament de les zones de pas, de cables, mànegues, fleixos i restes de matèria. Il·luminació suficient.

7. Retirada d'equips i ferramentes, descansant simplement sobre superfícies de suport provisionals.
8. Drenatge de vessaments en forma de tolls de carburants o greixos.
9. Senyalització dels riscos puntuals per falta d'ordre i neteja.
10. Manteniment diari de les condicions d'ordre i neteja. Brigada de neteja.
11. Informació i formació exigible als gremis o als diferents participants en els treballs directes i indirectes de cada partida inclosa en el projecte en el que és relatiu al manteniment de l'ordre i neteja inherents a l'operació realitzada.

En situació de risc sanitari Covid-19, cal garantir una vegada al dia la neteja i desinfecció de les eines de treball, els vehicles utilitzats pels treballadors, els locals sanitaris, vestidors, menjadors i espais de descans.

En els punts de radiacions el consultor hauria d'identificar els possibles treballs on es poden donar aquest tipus de radiacions i indicar les mesures protectores a prendre.

14. MANIPULACIÓ DE MATERIALS

Tota manutenció de material comporta un risc, per tant, des del punt de vista preventiu, s'ha de tendir a evitar tota manipulació que no sigui estrictament necessària, en virtut del conegut axioma de seguretat que diu que "el treball més segur és aquell que no es realitza".

Per a manipular materials és preceptiu prendre les següents precaucions elementals:

> Començar per la càrrega o material que apareix més superficialment, és dir el primer i més accessible.
> Lliurar el material, no tirar-lo.
> Col·locar el material ordenat i en cas d'apilat estratificat, que aquest es realitzi en piles estables, lluny de passadissos o llocs on pugui rebre cops o desgastar-se.
> Utilitzar guants de treball i calçat de seguretat amb puntera metàl·lica i embuatada en empenya i turmells.
> En el manejament de càrregues llargues entre dues o més persones, la càrrega pot mantenir-se en la mà, amb el braç estirat al llarg del cos, o bé sobre l'espatlla.
> S'utilitzaran les ferramentes i mitjans auxiliars adequats per al transport de cada tipus de material.
> En les operacions de càrrega i descàrrega, es prohibirà col·locar-se entre la part posterior del camió i una plataforma, pal, pilar o estructura vertical fixa.
> Si durant la descàrrega s'utilitzen ferramentes, com braços de palanca, ungles, potes de cabra o similar, disposar la maniobra de tal manera que es garanteixi el que no es vingui la càrrega damunt i que no rellisqui.

En el relatiu a la manipulació de materials el contractista en l'elaboració del Pla de Seguretat i Salut haurà de tenir en comte les següents premisses:

Intentar evitar la manipulació manual de càrregues mitjançant:

> Automatització i mecanització dels processos.
> Mesures organitzatives que eliminin o minimitzin el transport.

Adoptar Mesures preventives quan no es pugui evitar la manipulació com:

> Utilització d'ajudes mecàniques.
> Reducció o redisseny de la càrrega.
> Actuació sobre l'organització del treball.
> Millora de l'entorn de treball.

Dotar als treballadors de la formació i informació en temes que incloguin:

> Ús correcte de les ajudes mecàniques.
> Ús correcte dels equips de protecció individual.
> Tècniques segures per a la manipulació de càrregues.
> Informació sobre el pes i centre de gravetat.

> Els principis bàsics de la manutenció de materials

1r. El temps dedicat a la manipulació de materials és directament proporcional a l'exposició al risc d'accident derivat de dita activitat.
2n. Procurar que els diferents materials, així com la plataforma de suport i de treball de l'operari, estiguin a la mateixa alçada en què s'ha de treballar amb ells.
3r. Evitar el dipositar els materials directament sobre el terra, fer-ho sempre sobre catúfols o contenidors que permetin el seu trasllat a dojo.
4t. Escurçar tant com sigui possible les distàncies a recórrer pel material manipulat, evitant estacionaments intermedis entre el lloc de partida del material manipulat evitant estacionaments intermedis entre el lloc de partida del material i l'emplaçament definitiu de la seva posada en obra.
5è. Traginar sempre els materials a dojo, mitjançant palonniers, catúfols, contenidors o palets, en lloc de portar-los d'un en un.
6è. No tractar de reduir el nombre d'ajudants que recullin i traginin els materials, si això comporta ocupar els oficials o caps d'equip en operacions de manutenció, coincidint en franges de temps perfectament aprofitables per l'avanç de la producció.
7è. Mantenir esclarits, senyalitzats i enllumenats, els llocs de pas dels materials a manipular.

> Manejament de càrregues sense mitjans mecànics

Per a l'hissat manual de càrregues la totalitat del personal d'obra haurà rebut la formació bàsica necessària, comprometent-se a seguir els següents passos:

1r. Apropar-se el més possible a la càrrega.
2n. Assentar els peus fermament.
3r. Ajupir-se doblegant els genolls.
4t. Mantenir l'esquena dreta.
5è. Subjectar l'objecte fermament.
6è. L'esforç d'aixecar l'han de realitzar els músculs de les cames
7è. Durant el transport, la càrrega haurà de romandre el més a prop possible del cos.

8è. Per al manejament de peces llargues per una sola persona s'actuarà segons els següents criteris preventius:

h) Durà la càrrega inclinada per un dels seus extrems, fins l'altura de l'espatlla.
i) Avançarà desplaçant les mans al llarg de l'objecte, fins arribar al centre de gravetat de la càrrega.
j) Es col·locarà la càrrega en equilibri sobre l'espatlla.
k) Durant el transport, mantindrà la càrrega en posició inclinada, amb l'extrem davanter aixecat.

9è. És obligatòria la inspecció visual de l'objecte pesat a aixecar, per a eliminar arestes afilades.

10è. Està prohibit aixecar més de 50 kg de forma individual. El valor límit de 30 Kg per homes, pot superar-se puntualment a 50 Kg quan es tracti de descarregar un material per a col·locar-lo sobre un mitjà mecànic de manutenció. En el cas de tractar-se de dones, es redueixen aquests valors a 15 i 25 Kg respectivament.

11è. És obligatori la utilització d'un codi de senyals quan s'ha d'aixecar un objecte entre uns quants, per a suportar l'esforç al mateix temps. Pot ser qualsevol sistema a condició que sigui conegut o convingut per l'equip.

15. MITJANS AUXILIARS D'UTILITAT PREVENTIVA (MAUP)

Als efectes del present Estudi de Seguretat i Salut, tindran la consideració de MAUP, tot Mitjà Auxiliar dotat de Protecció, Resguard, Dispositiu de Seguretat, Operació seqüencial, Seguretat positiva o Sistema de Protecció Col·lectiva, que originàriament ve integrat, de fàbrica, en l'equip, màquina o sistema, de forma solidària i indissociable, de tal manera que s'interposi, o apantalli els riscos d'abast o simultaneïtat de l'energia fora de control, i els treballadors, personal aliè a l'obra i/o materials, màquines, equips o ferramentes pròximes a la seva àrea d'influència, anul·lant o reduint les conseqüències d'accident. La seva operativitat resta garantida pel fabricant o distribuïdor de cadascun dels components, en les condicions d'utilització i manteniment per ell prescrites. El contractista resta obligat a la seva adequada elecció, seguiment i control d'ús.

Els MAUP més rellevants, previstos per a l'execució del present projecte són els indicats a continuació:

Codi	UA	Descripció
HX11X004	u	Barana definitiva, prevista en projecte, per a protecció de caigudes a diferent nivell
HX11X022	u	Passadís de protecció prefabricat metàl·lic amb sistema de seguretat amb tots els requisits reglamentaris, de llargària 2,5 m, d'amplària 1,1 m, amb paviment de entramat de platines metàl·liques i rampes articulades, baranes metàl·liques reglamentàries

16. SISTEMES DE PROTECCIÓ COL·LECTIVA (SPC)

Als efectes del present Estudi de Seguretat i Salut, tindran la consideració de Sistemes de Protecció Col·lectiva, el conjunt d'elements associats, incorporats al sistema constructiu, de forma provisional i adaptada a l'absència de protecció integrada de major eficàcia (MAUP), destinats a apantallar o condonar la possibilitat de coincidència temporal de qualsevol tipus d'energia fora de control, present en l'ambient laboral, amb els treballadors, personal aliè a l'obra i/o materials, màquines, equips o ferramentes pròximes a la seva àrea d'influència, anul·lant o reduint les conseqüències d'accident. La seva operativitat garanteix la integritat de les persones o objectes protegits, sense necessitat d'una participació per a assegurar la seva eficàcia. Aquest últim aspecte és el que estableix la seva diferència amb un Equip de Protecció Individual (EPI).

En absència d'homologació o certificació d'eficàcia preventiva del conjunt d'aquests Sistemes instal·lats, el contractista fixarà en el seu Pla de Seguretat i Salut, referència i relació dels Protocols d'Assaig, Certificats o Homologacions adoptades i/o requerits als instal·ladors, fabricants i/o proveïdors, per al conjunt dels esmentats Sistemes de Protecció Col·lectiva.

Els SPC més rellevants previstos per a l'execució del present projecte són els indicats en l'annex d'aquesta memòria que contindrà les fitxes amb RISC-AVALUACIÓ-MESURES

17. CONDICIONS DELS EQUIPS DE PROTECCIÓ INDIVIDUAL (EPI)

Als efectes del present Estudi de Seguretat i Salut, tindran la consideració d'Equips de Protecció Individual, aquelles peces de treball que actuen a mode de coberta o pantalla portàtil, individualitzada per a cada usuari, destinats a reduir les conseqüències derivades del contacte de la zona del cos protegida, amb una energia fora de control, d'intensitat inferior a la previsible resistència física de l'EPI.

La seva utilització haurà de quedar restringida a l'absència de garanties preventives adequades, per inexistència de MAUP, o en el seu defecte SPC d'eficàcia equivalent.

Tots els equips de protecció individual estaran degudament certificats, segons normes harmonitzades CE. Sempre de conformitat als R.D. 1407/92, R.D.159/95 i R.D. 773/97.

El Contractista Principal portarà un control documental del seu lliurament individualitzat al personal (propi o subcontractat), amb el corresponent avís de recepció signat pel beneficiari.

En els casos en què no existeixin normes d'homologació oficial, els equips de protecció individual seran normalitzats pel constructor, per al seu ús en aquesta obra, triats d'entre els que existeixin en el mercat i que reuneixin una qualitat adequada a les respectives prestacions. Per aquesta normalització interna s'haurà de comptar amb el vist-i-plau del tècnic que supervisa el compliment del Pla de Seguretat i Salut per part de la Direcció d'Obra o Direcció Facultativa/Direcció d'Execució.

Al magatzem d'obra hi haurà permanentment una reserva d'aquests equips de protecció, de manera que pugui garantir el subministrament a tot el personal sense que se'n produeixi, raonablement, la seva carència.

En aquesta previsió cal tenir en compte la rotació del personal, la vida útil dels equips i la data de caducitat, la necessitat de facilitar-los a les visites d'obra, etc.

Els EPI més rellevants, previstos per a l'execució material del present projecte són els indicats en l'annex d'aquesta memòria que contindrà les fitxes amb RISC-AVALUACIÓ-MESURES

18. RECURSOS PREVENTIUS

La legislació que s'ha de complir respecte a la presència de recursos preventius a les obres de construcció està contemplada a la llei 54/2003. D'acord amb aquesta llei, la presència dels recursos preventius a les obres de construcció serà preceptiva en els següents casos:

a) Quan els riscos es puguin veure agreujats o modificats en el desenvolupament del procés o l'activitat, per la concurrència d'operacions diverses que es desenvolupen successivament o simultàniament i que facin precís el control de la correcta aplicació dels mètodes de treball. La presència de recursos preventius de cada contractista serà necessari quan, durant l'obra, es desenvolupin treballs amb riscos especials, com es defineixen en el real decret 1627/97.
b) Quan es realitzin activitats o processos que reglamentàriament es considerin perillosos o amb riscos especials.
c) Quan la necessitat d'aquesta presència sigui requerida per la Inspecció de Treball i Seguretat Social, si les circumstàncies del cas ho exigissin degut a les condicions de treball detectades.

Quan a les obres de construcció coexisteixen contractistes i subcontractistes que, de forma successiva o simultània, puguin constituir un risc especial per interferència d'activitats, la presència dels "Recursos preventius" és, en aquests casos, necessària.

En situació de risc sanitari Covid-19 es recomana preveure un equip de neteja i desinfecció dels equips i eines de l'obra per tant es recomana incrementar les hores previstes de recurs preventiu.

Els recursos preventius són necessaris quan es desenvolupin treballs amb riscos especials, definits a l'annex II del RD 1627/97:

1. Treballs amb riscos especialment greus d'enterrament, enfonsament o caiguda d'altura, per les particulars característiques de l'activitat desenvolupada, els procediments aplicats, o l'entorn del lloc de treball.
2. Treballs en els quals l'exposició a agents químics o biològics suposi un risc d'especial gravetat, o pels que la vigilància específica de la salut dels treballadors sigui legalment exigible.
3. Treballs amb exposició a radiacions ionitzants pels que la normativa específica obliga a la delimitació de zones controlades o vigilades.
4. Treballs a la proximitat de línies elèctriques d'alta tensió.
5. Treballs que exposin a risc d'ofegament per immersió.
6. Obres d'excavació de túnels, pous i altres treballs que suposin moviments de terra subterranis.
7. Treballs realitzats en immersió amb equip subaquàtic.
8. Treballs realitzats en caixons d'aire comprimit.
9. Treballs que impliquin l'ús d'explosius.
10. Treballs que requereixin muntar o desmuntar elements prefabricats pesats.

A continuació es detallen, de forma orientativa, les activitats de l'obra del present estudi de seguretat i salut, en base a l'avaluació de riscos d'aquest, que requereixen la presència de recurs preventiu:

MOVIMENTS DE TERRES

- Excavació de rases i pous

INSTAL.LACIONS DE DRENATGE, D'EVACUACIÓ I CANALITZACIONS

- Elements soterrats (claveguerons, pous, drenatges)

CANONADES PER A GASOS I FLUIDS

- Tubs muntats soterrats

19. SENYALITZACIÓ I ABALISAMENT

Quant a la senyalització de l'obra, és necessari distingir entre la que es refereix a la que demanda de l'atenció per part dels treballadors i aquella que correspon al tràfic exterior afectat per l'obra. En el primer cas són d'aplicació les prescripcions establertes per el Reial Decret 485/1997, de 14 d'abril. La senyalització i el abalisament de tràfic vénen regulats, entre altra normativa, per la Norma 8.3-I.C. de la Direcció General de Carreteres i no és objecte de l'Estudi de Seguretat i Salut. Aquesta distinció no exclou la possible complementació de la senyalització de tràfic durant l'obra quan aquesta mateixa es faci exigible per a la seguretat dels treballadors que treballin a la immediació d'aquest tràfic.

S'ha de tenir en compte que la senyalització per si mateixa no elimina els riscos, malgrat això la seva observació quan és l'apropiada i està ben col·locada, fa que l'individu adopti conductes segures. No és suficient amb col·locar un plafó a les entrades de les obres, si després en la pròpia obra no se senyalitza l'obligatorietat d'utilitzar cinturó de seguretat al col·locar les mires per a realitzar el tancament de façana. La senyalització abundant no garanteix una bona senyalització, ja que el treballador acaba fent cas omís de qualsevol tipus de senyal.

El R.D.485/97 estableix que la senyalització de seguretat i salut en el treball haurà d'utilitzar-se sempre que l'anàlisi dels riscos existents, les situacions d'emergència previsibles i les mesures preventives adoptades, posin de manifest la necessitat de:

> Cridar l'atenció dels treballadors sobre l'existència de determinats riscos, prohibicions o obligacions.
> Alertar als treballadors quan es produeixi una determinada situació d'emergència que requereixi mesures urgents de protecció o evacuació.
> Facilitar als treballadors la localització i identificació de determinats mitjans o instal·lacions de protecció, evacuació, emergència o primers auxilis.
> Orientar o guiar als treballadors que realitzin determinades maniobres perilloses.

La senyalització no haurà de considerar-se una mesura substitutiva de les mesures tècniques i organitzatives de protecció col·lectiva i haurà d'utilitzar-se quan, mitjançant aquestes últimes, no hagi estat possible eliminar els riscos o reduir-los suficientment.

Tampoc haurà de considerar-se una mesura substitutiva de la formació i informació dels treballadors en matèria de seguretat i salut en el treball.

Així mateix, segons s'estableix en el R.D. 1627/97, s'haurà de complir que:

1. Les vies i sortides específiques d'emergència hauran de senyalitzar-se conforme al R.D. 485/97, tenint en compte que aquesta senyalització haurà de fixar-se en els llocs adequats i tenir la resistència suficient.
2. Els dispositius no automàtics de lluita contra incendis hauran d'estar senyalitzats conforme al R.D. 485/97, tenint en compte que aquesta senyalització haurà de fixar-se en els llocs adequats i tenir la resistència suficient.
3. El color utilitzat per a la il·luminació artificial no podrà alterar o influir en la percepció de les senyals o panells de senyalització.
4. Les portes transparents hauran de tenir una senyalització a l'altura de la vista.
5. Quan existeixin línies d'estesa elèctrica àrees, en el cas que vehicles l'obra haguessin de circular sota l'estesa elèctrica s'utilitzarà una senyalització d'advertència.

La implantació de la senyalització i abalisament s'ha de definir en els plànols de l'Estudi de Seguretat i Salut i s'ha de tenir en compte en les fitxes d'activitats, al menys respecte els riscos que no s'hagin pogut eliminar.

20. CONDICIONS D´ACCÈS I AFECTACIONS DE LA VIA PÚBLICA

En el PLA DE SEGURETAT I SALUT el Contractista definirà les desviacions i passos provisionals per a vehicles i vianants, els circuits i trams de senyalització, la senyalització, les mesures de protecció i detecció, els paviments provisionals, les modificacions que comporti la implantació de l'obra i la seva execució, diferenciant, si és cas, les diferents fases d'execució. A aquests efectes, es tindrà en compte el que determina la Normativa per a la informació i senyalització d'obres al municipi i la Instrucció Municipal sobre la instal·lació d'elements urbans a l'espai públic de la ciutat que correspongui.

Quan correspongui, d'acord amb les previsions d'execució de les obres, es diferenciarà amb claredat i per cadascuna de les distintes fases de l'obra, els àmbits de treball i els àmbits destinats a la circulació de vehicles i vianants, d'accés a edificis i guals, etc.., i es definiran les mesures de senyalització i protecció que corresponguin a cadascuna de les fases.

És obligatori comunicar l'inici, l'extensió, la naturalesa dels treballs i les modificacions de la circulació de vehicles provocades per les obres, a la Guàrdia Municipal i als Bombers o a l'Autoritat que correspongui.

Quan calgui prohibir l'estacionament en zones on habitualment és permès, es col·locarà el cartell de "SENYALITZACIÓ EXCEPCIONAL" (1050 X 600 mm), amb 10 dies d'antelació a l'inici dels treballs, tot comunicant-ho a la Guàrdia Municipal o l'Autoritat que correspongui.

En la desviació o estrenyiment de passos per a vianants es col·locarà la senyalització corresponent.

No es podrà començar l'execució de les obres sense haver procedit a la implantació dels elements de senyalització i protecció que corresponguin, definits al PLA DE SEGURETAT aprovat.

El contractista de l'obra serà responsable del manteniment de la senyalització i elements de protecció implantats. Els accessos de vianants i vehicles, estaran clarament definits, senyalitzats i separats.

20.1 Tancaments de l'obra que afecten l'àmbit públic

> Tanques

Situació	Delimitaran el perímetre de l'àmbit de l'obra o, en ordenació entre mitgeres, tancaran el front de l'obra o solar i els laterals de la part de vorera ocupada.
Tipus de tanques	Es formaran amb xapa metàl·lica opaca o a base de plafons prefabricats o d'obra de fàbrica arrebossada i pintada. Les empreses promotores podran presentar a l'Ajuntament per a la seva homologació, si s'escau, el seu propi model de tanca per tal d'emprar-lo en totes les obres que facin. Les tanques metàl·liques de 200 x 100 cm només s'admeten per a proteccions provisionals en operacions de càrrega, desviacions momentànies de trànsit o similars. En cap cas s'admet com a tanca el simple abalisat amb cinta de PVC, malla electrosoldada de ferrallista, xarxa tipus tenis de polipropilè (habitualment de color taronja), o elements tradicionals de delimitacions provisionals de zones de risc.
Complements	Totes les tanques tindran balisament lluminós i elements reflectants en tot el seu perímetre.
Manteniment	El Contractista vetllarà pel correcte estat de la tanca, eliminant grafittis, publicitat il·legal i qualsevol altre element que deteriori el seu estat original.

> Accés a l'obra

Portes	Les tanques estaran dotades de portes d'accés independent per a vehicles i per al personal de l'obra.

No s'admet com a solució permanent d'accés la retirada parcial del tancament.

20.2 Operacions que afecten l'àmbit públic

> Entrades i sortides de vehicles i maquinària

Vigilància	Personal responsable de l'obra s'encarregarà de dirigir les operacions d'entrada i sortida, avisant els vianants a fi d'evitar accidents.
Aparcament	Fora de l'àmbit del tancament de l'obra no podran estacionar-se vehicles ni maquinària de l'obra, excepte a la reserva de càrrega i descàrrega de l'obra quan existeixi zona d'aparcament a la calçada.
Camions en espera	Si no hi ha espai suficient dins de l'àmbit del tancament de l'obra per acollir els camions en espera, caldrà preveure i habilitar un espai adequat a aquest fi fora de l'obra. El PLA DE SEGURETAT preveurà aquesta necessitat, d'acord amb la programació dels treballs i els mitjans de càrrega, descàrrega i transport interior de l'obra.

> Càrrega i descàrrega

Les operacions de càrrega i descàrrega s'executaran dintre l'àmbit del tancament de l'obra. Quan això no sigui possible, s'estacionarà el vehicle en el punt més proper a la tanca de l'obra, es desviaran els vianants fora de l'àmbit d'actuació, s'ampliarà el perímetre tancat de l'obra i es prendran les següents mesures:

- S'habilitarà un pas per als vianants. Es deixarà un pas mínim d'un metre i quaranta centímetres (1,40 m) d'ample per a la vorera o per a la zona d'aparcament de la calçada, sense envair cap carril de circulació. Si no és suficient i/o si cal envair el carril de circulació que correspongui i contactar prèviament amb la Guàrdia Urbana.
- Es protegirà el pas de vianants amb tanques metàl·liques de 200 x 100 cm, delimitant el camí pels dos costats i es col·locarà la senyalització que correspongui.
- La separació entre les tanques metàl·liques i l'àmbit d'operacions o el vehicle, formarà una franja de protecció l'amplada de la qual dependrà del tipus de productes a carregar o descarregar i que establirà el Cap d'Obra prèvia consulta al Coordinador de Seguretat de l'obra.
- Acabades les operacions de càrrega i descàrrega, es retiraran les tanques metàl·liques es netejarà el paviment.
- Es controlarà la descàrrega dels camions formigonera a fi d'evitar abocaments sobre la calçada.

> Descàrrega, apilament i evacuació de terres i runa

Descàrrega	La descàrrega de runa des dels diferents nivells de l'obra, aprofitant la força de la gravetat, serà per canonades (cotes superiors) o mecànicament (cotes sota rasant), fins els contenidors o tremuges, que hauran de ser cobertes amb lones o plàstics opacs a fi d'evitar pols. Les canonades o cintes d'elevació i transport de material es col·locaran sempre per l'interior del recinte de l'obra.
Apilament.	No es poden acumular terres, runa i deixalles en l'àmbit de domini públic, excepte si és per a un termini curt i si s'ha obtingut un permís especial de l'Ajuntament, i sempre s'ha de dipositar en tremuges o en contenidors homologats. Si no es disposa d'aquesta autorització ni d'espais adequats, les terres es carregaran directament sobre camions per a la seva evacuació immediata. A manca d'espai per a col·locar els contenidors en l'àmbit del tancament de l'obra, es col·locaran sobre la vorera en el punt més proper a la tanca, deixant un pas per als vianants d'un metre i quaranta centímetres (1,40 m) d'amplada com a mínim. S'evitarà que hi hagi productes que sobresurtin del contenidor. Es netejarà diàriament la zona afectada i després de retirat el contenidor. Els contenidors, quan no s'utilitzin, hauran de ser retirats.
Evacuació	Si la runa es carrega sobre camions, aquests hauran de portar la caixa tapada amb una lona o un plàstic opac a fi d'evitar la producció de pols, i el seu transport ho serà a un abocador autoritzat. El mateix es farà en els transports dels contenidors.

20.3 Neteja i incidència sobre l'ambient que afecten l'ambit públic

> Neteja

Els contractistes netejaran i regaran diàriament l'espai públic afectat per l'activitat de l'obra i especialment després d'haver efectuat càrregues i descàrregues o operacions productores de pols o deixalles.

Es vigilarà especialment l'emissió de partícules sòlides (pols, ciment, etc.).

Caldrà prendre les mesures pertinents per evitar les roderes de fang sobre la xarxa viària a la sortida dels camions de l'obra. A tal fi, es disposarà, abans de la sortida del tancament de l'obra, una solera de formigó o planxes de „relliga" de 2 x 1 m, com a mínim, sobre la qual s'aturaran els camions i es netejaran per reg amb mànega cada parella de rodes.

Està prohibit efectuar la neteja de formigoneres al clavegueram públic.

> Sorolls. Horari de treball

Les obres es realitzaran entre les 8,00 i les 20,00 hores dels dies feiners.

Fora d'aquest horari, només es permet realitzar activitats que no produeixin sorolls més enllà d'allò que estableixen les OCAF. Les obres realitzades fora d'aquest horari hauran de ser específicament autoritzades per l'Ajuntament.

Excepcionalment i amb l'objecte de minimitzar les molèsties que determinades operacions poden produir sobre l'àmbit públic i la circulació o per motius de seguretat, l'Ajuntament podrà obligar que alguns treballs s'executin en dies no feiners o en un horari específic.

> Pols

Es regaran les pistes de circulació de vehicles.

Es regaran els elements a enderrocar, la runa i tots els materials que puguin produir pols.

En el tall de peces amb disc s'hi afegirà aigua.

Les sitges de ciment estaran dotades de filtre.

20.4 Residus que afecten a l'àmbit públic

El contractista, dins del Pla de Seguretat i Salut, definirà amb la col·laboració del seu servei de prevenció, els procediments de treball per a l'emmagatzematge i retirada de cadascun dels diferents tipus de residus que es puguin generar a l'obra.

El contractista haurà de donar les oportunes instruccions als treballadors i subcontractistes, comprovant que ho comprenen i ho compleixen.

20.5 Circulació de vehicules i vianants que afecten l'ambit públic

> Senyalització i protecció

Si el pla d'implantació de l'obra comporta la desviació del trànsit rodat o la reducció de vials de circulació, s'aplicaran les mesures definides a la Norma de Senyalització d'Obres 8.3-

Està prohibida la col·locació de senyals no autoritzades pels Serveis Municipals.

> Dimensions mínimes d'itineraris i passos per a vianants

Es respectaran les següents dimensions mínimes:

- En cas de restricció de la vorera, l'amplada de pas per a vianants no serà inferior a un terç (1/3) de l'amplada de la vorera existent.
- L'amplada mínima d'itineraris o de passos per a vianants serà d'un metre i quaranta centímetres (1,40 m).

> Elements de protecció

Pas vianants	Tots els passos de vianants que s'hagin d'habilitar es protegiran, pels dos costats, amb tanques o baranes resistents, ancorades o enganxades a terra, d'una alçada mínima d'un metre (1 m) amb travesser intermedi i entornpeus de vint centímetres (0,20 m) a la base. L'alçada de la passarel·la no sobrepassarà els quinze centímetres (0,15 m). Els elements que formin les tanques o baranes seran preferentment continus. Si són calats, les separacions mínimes no podran ser superiors a quinze centímetres (015 m).
Forats i rases	Si els vianants han de passar per sobre els forats o les rases, es col·locaran xapes metàl·liques fixades, de resistència suficient, totalment planes i sense ressalts. Si els forats o les rases han de ser evitats, les baranes o tanques de protecció del pas es col·locaran a 45º en el sentit de la marxa.

> Enllumenat i abalisament lluminós

Els senyals i els elements d'abalisament aniran degudament il·luminats encara que hi hagi enllumenat públic.

S'utilitzarà pintura i material reflectant o fotoluminiscent, tant per a la senyalització vertical i horitzontal, com per als elements d'abalisament.

Els itineraris i passos de vianants estaran convenientment il·luminats al llarg de tot el tram (intensitat mínima 20 lux).

Les bastides de paraments verticals que ocupin vorera o calçada tindran abalisament lluminós i elements reflectants a totes les potes en tot el seu perímetre exterior.

La delimitació d'itineraris o passos per a vianants formada amb tanques metàl·liques de 200 x 100 cm, tindran abalisament lluminós en tot el seu perímetre.

> Abalisament i defensa

Els elements d'abalisament i defensa a emprar per passos per a vehicles seran els designats com tipus TB, TL i TD a la Norma de carreteres 8.3 – IC. amb el següent criteri d'ubicació d'elements d'abalisament i defensa:

a) En la delimitació de la vora del carril de circulació de vehicles contigu al tancament de l'obra.
b) En la delimitació de vores de passos provisionals de circulació de vehicles contigus a passos provisionals per a vianants.
c) Per impedir la circulació de vehicles per una part d'un carril, per tot un carril o per diversos carrils, en estrenyiments de pas i/o disminució del número de carrils.
d) En la delimitació de vores en la desviació de carrils en el sentit de circulació, per salvar l'obstacle de les obres.
e) En la delimitació de vores de nous carrils de circulació per a passos provisionals o per a establir una nova ordenació de la circulació, diferent de la que hi havia abans de les obres.

Es col·locaran elements de defensa TD – 1 quan, en vies d'alta densitat de circulació, en vies ràpides, en corbes pronunciades, etc.., la possible desviació d'un vehicle de l'itinerari assenyalat pugui produir accidents a vianants o a treballadors (desplaçament o enderroc del tancament de l'obra o de baranes de protecció de pas de vianants, xoc contra objectes rígids, bolcar el vehicle per l'existència de desnivells, etc..,).

Quan l'espai disponible sigui mínim, s'admetrà la col·locació d'elements de defensa TD – 2.

> Accessibilitat de persones amb mobilitat reduïda

Si la via o vies de l'entorn de l'obra estan adaptades d'acord amb el que disposa el Decret 135/1995 de 24 de març, i no hi ha itinerari alternatiu, els passos o itineraris provisionals compliran les següents condicions mínimes:

- Alçada lliure d'obstacles de 2,10 m.
- En els canvis de direcció, l'amplada mínima de pas haurà de permetre inscriure un cercle d'1,5 m de diàmetre.
- No podran haver-hi escales ni graons aïllats.
- El pendent longitudinal serà com a màxim del 8% i el pendent transversal del 2%.
- El paviment serà dur, no lliscant i sense regruixos diferents als propis del gravat de peces. Si és de terres tindrà una compactació del 90% PM (Pròctor Modificat).
- Els guals tindran una amplada mínima d'un metre i vint centímetres (1,20 m) i un pendent màxim del 12%.

Si hi ha itinerari alternatiu, s'indicarà, en els punts de desviació cap a l'itinerari alternatiu, col·locant un senyal tipus D amb el símbol internacional d'accessibilitat I una fletxa de senyalització.

> Manteniment

La senyalització i els elements d'abalisament es fixaran de tal manera que impedeixi el seu desplaçament i dificulti la seva subtracció.

La senyalització, l'abalisament, els paviments, l'enllumenat i totes les proteccions dels itineraris, desviacions i passos per a vehicles i vianants es conservaran en perfecte estat durant la seva vigència, evitant la pèrdua de condicions perceptives o de seguretat. Els passos i itineraris es mantindran nets.

> Retirada de senyalització i abalisament

Acabada l'obra es retiraran tots els senyals, elements, dispositius i abalisament implantats.

El termini màxim per a l'execució d'aquestes operacions serà d'una setmana, un cop acabada l'obra o la part d'obra que exigís la seva implantació.

21. RISCOS DE DANYS A TERCERS I MESURES DE PROTECCIÓ

21.1 Riscos de danys a tercers

Els riscs que durant les successives fases d'execució de l'obra podrien afectar persones o objectes annexos que en depenguin són els següents:

> Caiguda al mateix nivell.
> Atropellaments.
> Col·lisions amb obstacles a la vorera.
> Caiguda d'objectes.

21.2 Mesures de protecció a tercers

Es consideraran les següents mesures de protecció per a cobrir el risc de les persones que transiten pels voltants de l'obra:

1. Muntatge de tanca metàl·lica a base d'elements prefabricats de 2 m. d'alçada, separant el perímetre de l'obra, de les zones de trànsit exterior.
2. Per a la protecció de persones i vehicles que transitin pels carrers limítrofs, s'instal·larà un passadís d'estructura consistent en l'assenyalament, que haurà de ser òptic i lluminós a la nit, per a indicar el gàlib de les proteccions al tràfic rodat. Ocasionalment es podrà instal·lar en el perímetre de la façana una marquesina en voladís de material resistent.
3. Si fos necessari ocupar la vorera durant l'aplec de materials a l'obra, mentre duri la maniobra de descàrrega, es canalitzarà el trànsit de vianants per l'interior del passadís de vianants i el de vehicles fora de les zones d'afectació de la maniobra, amb protecció a base de reixes

metàl·liques de separació d'àrees i es col·locaran llums de gàlib nocturns i senyals de trànsic que avisin als vehicles de la situació de perill.

4. En funció del nivell d'intromissió de tercers a l'obra, es pot considerar la conveniència de contractar un servei de control d'accessos a l'obra, a càrrec d'un Servei de Vigilància patrimonial, expressament per a aquesta funció.

22. PREVENCIÓ DE RISCOS CATASTRÓFICS

Els principals riscos catastròfics considerats com remotament previsibles per aquesta obra són:

> Incendi, explosió i/o deflagració.
> Inundació.
> Col·lapse estructural per maniobres fallides.
> Atemptat patrimonial contra la Propietat i/o contractistes.
> Enfonsament de càrregues o aparells d'elevació.

Per a cobrir las eventualitats pertinents, el Contractista redactarà i inclourà com annex al seu Pla de Seguretat i Salut un „Pla d'Emergència Interior", cobrin les següents mesures mínimes:

1. Ordre i neteja general.
2. Accessos i vies de circulació interna de l'obra.
3. Ubicació d'extintors i d'altres agents extintors.
4. Nomenament i formació de la Brigada de Primera Intervenció.
5. Punts de trobada.
6. Assistència Primers Auxilis.

23. PREVISIONS DE SEGURETAT PELS TREBALLS POSTERIORS

Previsions i informacions útils per efectuar al seu dia, en les degudes condicions de seguretat i salut, els previsibles treballs posteriors (manteniment) segons art. 5.6 RD.1627/97

24. ANNEX: FITXES D'ACTIVITATS-RISC- AVALUACIÓ-MESURES

S'utilitzen les següents escales per realitzar l' avaluació de riscos :

PROBABILITAT (P)	
1	BAIXA
2	MITJANA
3	ALTA

GRAVETAT (G)	
1	LLEU
2	GREU
3	MOLT GREU

AVALUACIÓ DEL RISC	
1	TRIVIAL
2	TOLERABLE
3	MODERAT
4	IMPORTANT
5	INTOLERABLE

24.1 Enderrocs

G01 **ENDERROCS**

G01.G03 **ENDERROCS O ARRENCADA D'ELEMENTS**

ENDERROCS PER MITJANS MANUALS I MECÀNICS D'ELEMENTS SUPERFICIALS (MOBILIARI URBÀ, DIVISÒRIES, SENYALITZACIÓ, PROTECCIONS VIÀRIES, LLUMINÀRIES...)

Avaluació de riscos

Id	Risc	P	G	A
2	CAIGUDA DE PERSONES AL MATEIX NIVELL	2	1	2
	Situació: ITINERARIS OBRA APLECS DE MATERIAL SUPERFÍCIES IRREGULARS DE TREBALL			
4	CAIGUDA D'OBJECTES PER MANIPULACIÓ O DE MATERIALS TRANSPORTATS	2	2	3
	Situació: MANIPULACIÓ I TRANSPORT DE MATERIALS ENDERROCATS			
9	COPS AMB OBJECTES O EINES (TALLS)	3	1	3
	Situació: MANIPULACIÓ D'EINES			
10	PROJECCIÓ DE FRAGMENTS O PARTÍCULES	2	2	3
	Situació: INEXISTÈNCIA DE ZONES DE SEGURETAT ÚS DEL MARTELL PNEUMÀTIC			
13	SOBREESFORÇOS	2	2	3
	Situació: ELEVACIÓ I CARRETEIG DE MATERIAL, I ENDERROCS			
14	EXPOSICIÓ A CONDICIONS AMBIENTALS EXTREMES	1	2	2
	Situació: TREBALLS A L'EXTERIOR			
16	EXPOSICIÓ A CONTACTES ELÈCTRICS	1	3	3
	Situació: INSTAL·LACIONS ELÈCTRIQUES EXISTENTS			
17	INHALACIÓ O INGESTIÓ DE SUBSTANCIES NOCIVES	2	1	2
	Situació: POLS I PARTÍCULES GENERADES ALS ENDERROCS			
25	ATROPELLAMENTS O COPS AMB VEHICLES	3	2	4

	Situació: ITINERARIS DE VEHICLES PROPIS DE L'OBRA I TRANSPORT			
26	EXPOSICIÓ A SOROLLS	3	1	3
	Situació: MAQUINÀRIA ENDERROCS: MARTELL, COMPRESSOR			
27	EXPOSICIÓ A VIBRACIONS	2	1	2
	Situació: CABINA MÀQUINES MARTELL PNEUMÀTIC			

P: Probabilitat (1,2,3) / G: Gravetat (1,2,3) / A: Avaluació (1,2,3,4,5)

EQUIPS PROTECCIÓ INDIVIDUAL

Codi	UA	Descripció	Riscos
H1411111	u	Casc de seguretat per a ús normal, contra cops, de polietilè amb un pes màxim de 400 g, homologat segons UNE-EN 812	2 /4 /9 /10 /14 /16 /17 /25 /26
H1421110	u	Ulleres de seguretat antiimpactes estàndard, amb muntura universal, amb visor transparent i tractament contra l'entelament, homologades segons UNE-EN 167 i UNE-EN 168	10
H1431101	u	Protector auditiu de tap d'escuma, homologat segons UNE-EN 352-2 i UNE-EN 458	26
H1432012	u	Protector auditiu d'auricular, acoblat al cap amb arnès i orelleres antisoroll, homologat segons UNE-EN 352-1 i UNE-EN 458	14 /26
H1445003	u	Mascareta de protecció respiratòria, homologada segons UNE-EN 140	17
H145C002	u	Parella de guants de protecció contra riscs mecànics comuns de construcció nivell 3, homologats segons UNE-EN 388 i UNE-EN 420	2 /4 /9 /10 /14 /25
H145K153	u	Parella de guants de material aïllant per a treballs elèctrics, classe 00, logotip color beix, tensió màxima 500 V, homologats segons UNE-EN 420	16
H1463253	u	Parella de botes dielèctriques resistents a la humitat, de pell rectificada, amb turmellera encoixinada sola antilliscant i antiestàtica, falca amortidora per al taló, llengüeta de manxa, de despreniment ràpid, sense ferramenta metàl·lica, amb puntera reforçada, homologades segons DIN 4843	16
H1465275	u	Parella de botes baixes de seguretat industrial per a treballs de construcció en general, resistents a la humitat, de pell rectificada, amb turmellera encoixinada, amb puntera metàl·lica, sola antilliscant, falca amortidora d'impactes al taló i sense plantilla metàl·lica, homologades segons UNE-EN ISO 20344, UNE-EN ISO 20345, UNE-EN ISO 20346 i UNE-EN ISO 20347	2 /4 /9 /10 /14 /17 /25
H1474600	u	Cinturó antivibració, ajustable i de teixit transpirable	27
H147N000	u	Faixa de protecció dorslumbar	13
H1481343	u	Granota de treball per a construcció d'obres lineals en servei, de polièster i cotó (65%-35%), color groc, trama 240, amb butxaques interiors i tires reflectants, homologada segons UNE-EN 340	2 /4 /9 /10 /14 /16 /25
H1485800	u	Armilla reflectant amb tires reflectants a la cintura, al pit i a l'esquena, homologada segons UNE-EN 471	25
H1486241	u	Casaca tipus enginyer, de polièster embuatada amb material aïllant, butxaques exteriors	14
H1487460	u	Impermeable amb jaqueta, caputxa i pantalons, per a obres públiques, de PVC soldat de 0,4 mm de gruix, de color viu, homologat segons UNE-EN 340	14

SISTEMES DE PROTECCIÓ COL·LECTIVA

Codi	UA	Descripció	Riscos
H152U000	m	Tanca d'advertència o abalisament d'1 m d'alçada amb malla de polietilè taronja, fixada a 1 m del perímetre del sostre amb suports d'acer allotjats amb forats al sostre	2 /4
H153A9F1	u	Topall per a descàrrega de camions en excavacions, de 4 m d'amplada amb tauló de fusta i perfils IPN 100 clavat al terreny i amb el desmuntatge inclòs	25
H15B0007	u	Pantalla aïllant per a treballs en zones d'influència de línies elèctriques en tensió	16
H16C0003	d	Detector de gasos portàtil, per a espais confinats, amb detector de gas combustible, O2, CO i H2S	17
HBBAA005	u	Senyal de prohibició, normalitzada amb pictograma negre sobre fons blanc, de forma circular amb cantells i banda transversal descendent d'esquerra a dreta a 45°, en color vermell, diàmetre 29 cm, amb cartell explicatiu rectangular, per ser vista fins 12 m, fixada i amb el desmuntatge inclòs	2 /4 /9 /10 /14 /16 /17 /25 /26 /27
HBBAB115	u	Senyal d'obligació, normalitzada amb pictograma blanc sobre fons blau, de forma circular amb cantells en color blanc, diàmetre 29 cm, amb cartell explicatiu rectangular, per ser vista fins 12 m, fixada i amb el desmuntatge inclòs	2 /4 /9 /10 /14 /16 /17 /25 /26 /27

HBBAE001	u	Rètol adhesiu (MIE-RAT.10) de maniobra per a quadre o pupitre de control elèctric, adherit	16
HBBAF004	u	Senyal d'advertència, normalitzada amb pictograma negre sobre fons groc, de forma triangular amb el cantell negre, costat major 41 cm, amb cartell explicatiu rectangular, per ser vista fins 12 m de distància, fixada i amb el desmuntatge inclòs	2 /4 /9 /10 /14 /16 /17 /25 /26 /27

MESURES PREVENTIVES

Codi	Descripció	Riscos
I0000002	Planificar els treballs per a mantenir el màxim de temps possible les proteccions	2
I0000003	Itineraris preestablerts i balissats per al personal	2
I0000004	Revisió i manteniment periòdic de SPC	2
I0000013	Ordre i neteja	17
I0000026	Planificació de recorreguts i maniobres per a màquines i camions	4
I0000027	Elecció dels mitjans auxiliars de manteniment	4
I0000028	Impedir l'accés de personal dins del radi d'acció de càrregues suspeses	4
I0000029	No balancejar les càrregues suspeses	4
I0000031	Per a la manipulació de materials voluminosos i/o pesats, solicitar un procediment de treball específic	4
I0000038	Substituir lo manual per lo mecànic	9 /10
I0000039	Planificació de compra i programa de manteniment d'eines	9
I0000040	Formació de l'operari en l'ús i manteniment d'eines	9 /13
I0000044	Evitar processos de tallat de materials a l'obra	10
I0000055	Elecció dels equips de manteniment	13
I0000056	Paletització i eines ergonòmiques	13
I0000058	Adaptar la feina a les característiques individuals de la persona que la realitza	13
I0000060	Suspensió de les feines en condicions extremes	14
I0000061	Rotació dels llocs de treball	14 /27
I0000062	Planificar els treballs per a realitzar-los en zones protegides	26
I0000063	En cas de vent, apuntalament i fixació de tots els elements inestables	14
I0000068	Elecció i manteniment de les eines elèctriques	16
I0000070	Compliment del REBT pel que fa a equips de protecció	16
I0000073	Disposar de quadres elèctrics secundaris	16
I0000074	Reg de les zones de treball	17
I0000076	Reconeixement dels materials a enderrocar	17
I0000078	Evitar processos de divissió de material en sec	17
I0000103	Planificació de les àrees de treball	25
I0000104	Accessos i circulació independents per a personal i maquinària	25
I0000105	Anivellar la maquinària per a la realització de l'activitat	25
I0000106	El personal no ha de descansar al costat de màquines aturades	25
I0000107	Limitació de la velocitat dels vehicles	25
I0000108	Eliminar el soroll en origen	26
I0000110	Eliminar vibracions en origen	27
I0000154	Verificar nivell lumínic mínim (250 lux) a itineraris i llocs de treball	2
I0000155	Controlar la temperatura i velocitat del vent als llocs de treball	14
I0000156	Detecció xarxes instal·lacions encastades o soterrades	16 /17
I0000157	Control del nivell sonor amb sonómetre portàtil	26
I0000161	Verificar que les connexions de les màquines es facin amb endolls reglamentaris	16

24.2 Moviments de terres

G02 **MOVIMENTS DE TERRES**

G02.G01 **REBAIX DE TERRENY SENSE I AMB TALUSSOS, I PRETALL EN TALUSSOS I REPOSICIÓ EN DESMUNT**

EXCAVACIÓ DE TERRENY MITJANÇANT LA FORMACIÓ O NO DE TALUSSOS ESTABLES

Avaluació de riscos

Id	Risc	P	G	A

1	CAIGUDA DE PERSONES A DIFERENT NIVELL	2	1	2
	Situació: REALITZACIÓ DE TALUSSOS I DESMUNTS DE MÉS DE 2 m. ACCÉS A LA ZONA DE TREBALL			
2	CAIGUDA DE PERSONES AL MATEIX NIVELL	2	1	2
	Situació: ITINERARIS D'OBRA IRREGULARIDAD DEL ÀREA DE TREBALL ACCÉS A L'EXCAVACIÓ			
3	CAIGUDA D'OBJECTES PER DESPLOM, ESFONDRAMENT O ENSORRAMENT	2	2	3
	Situació: INESTABILITAT EN TALUSSOS DE FORTA PENDENT TREBALLS EN RASES			
6	TREPITJADES SOBRE OBJECTES	2	1	2
	Situació: IRREGULARITAT DE LA ZONA DE TREBALL ACCÉS ALS TALLS			
10	PROJECCIÓ DE FRAGMENTS O PARTÍCULES	2	2	3
	Situació: MOBILITAT DE LA MAQUINÀRIA			
12	ATRAPAMENT PER BOLCADA DE MÀQUINES, TRACTORS O VEHICLES	1	3	3
	Situació: IRREGULARITAT DE LA ZONA DE TREBALL, ZONES DE PAS BASES NIVELLADES PER RECOLZAMENTS HIDRÀULICS			
13	SOBREESFORÇOS	1	2	2
	Situació: TREBALLS I MANIPULACIÓ MANUAL			
14	EXPOSICIÓ A CONDICIONS AMBIENTALS EXTREMES	1	2	2
	Situació: TREBALLS ALS EXTERIORS			
16	EXPOSICIÓ A CONTACTES ELÈCTRICS	1	3	3
	Situació: EXISTÈNCIA D'INSTAL.LACIONS ELÈCTRIQUES SOTERRADES			
17	INHALACIÓ O INGESTIÓ DE SUBSTANCIES NOCIVES	2	1	2
	Situació: POLS GENERAT EN LA EXCAVACIÓ I EN LES ZONES DE PAS			
25	ATROPELLAMENTS O COPS AMB VEHICLES	2	2	3
	Situació: MAQUINÀRIA PRESENT EN OBRA			
26	EXPOSICIÓ A SOROLLS	2	1	2
	Situació: MAQUINÀRIA			
27	EXPOSICIÓ A VIBRACIONS	2	1	2
	Situació: MAQUINÀRIA			

P: Probabilitat (1,2,3) / G: Gravetat (1,2,3) / A: Avaluació (1,2,3,4,5)

EQUIPS PROTECCIÓ INDIVIDUAL

Codi	UA	Descripció	Riscos
H1411111	u	Casc de seguretat per a ús normal, contra cops, de polietilè amb un pes màxim de 400 g, homologat segons UNE-EN 812	1 /2 /3 /6 /10 /12 /14 /16 /25 /26
H1421110	u	Ulleres de seguretat antiimpactes estàndard, amb muntura universal, amb visor transparent i tractament contra l'entelament, homologades segons UNE-EN 167 i UNE-EN 168	10
H1431101	u	Protector auditiu de tap d'escuma, homologat segons UNE-EN 352-2 i UNE-EN 458	26
H1432012	u	Protector auditiu d'auricular, acoblat al cap amb arnès i orelleres antisoroll, homologat segons UNE-EN 352-1 i UNE-EN 458	26
H1445003	u	Mascareta de protecció respiratòria, homologada segons UNE-EN 140	17
H145C002	u	Parella de guants de protecció contra riscs mecànics comuns de construcció nivell 3, homologats segons UNE-EN 388 i UNE-EN 420	1 /2 /3 /6 /10 /12 /14 /25
H145K153	u	Parella de guants de material aïllant per a treballs elèctrics, classe 00, logotip color beix, tensió màxima 500 V, homologats segons UNE-EN 420	16
H1463253	u	Parella de botes dielèctriques resistents a la humitat, de pell rectificada, amb turmellera encoixinada sola antilliscant i antiestàtica, falca amortidora per al taló, llengüeta de manxa, de despreniment ràpid, sense ferramenta metàl·lica, amb puntera reforçada, homologades segons DIN 4843	16
H1465275	u	Parella de botes baixes de seguretat industrial per a treballs de construcció en general, resistents a la humitat, de pell rectificada, amb turmellera encoixinada, amb puntera metàl·lica, sola antilliscant, falca amortidora d'impactes al taló i sense plantilla metàl·lica, homologades segons UNE-EN ISO 20344, UNE-EN ISO 20345, UNE-EN ISO 20346 i UNE-EN ISO 20347	1 /2 /3 /6 /10 /12 /14 /25

H1474600	u	Cinturó antivibració, ajustable i de teixit transpirable	27
H147N000	u	Faixa de protecció dorslumbar	13
H1481343	u	Granota de treball per a construcció d'obres lineals en servei, de polièster i cotó (65%-35%), color groc, trama 240, amb butxaques interiors i tires reflectants, homologada segons UNE-EN 340	1 /2 /3 /6 /10 /12 /14 /16 /25
H1485800	u	Armilla reflectant amb tires reflectants a la cintura, al pit i a l'esquena, homologada segons UNE-EN 471	14 /25
H1487460	u	Impermeable amb jaqueta, caputxa i pantalons, per a obres públiques, de PVC soldat de 0,4 mm de gruix, de color viu, homologat segons UNE-EN 340	14

SISTEMES DE PROTECCIÓ COL·LECTIVA

Codi	UA	Descripció	Riscos
H1522111	m	Barana de protecció en el perímetre de la coronació d'excavacions, d'alçària 1 m, amb travesser superior, travesser intermedi i muntants de tub metàl·lic de 2,3", sòcol de post de fusta, ancorada al terreny clavant els muntants i amb el desmuntatge inclòs	1 /2 /3 /6 /10
H152R013	m	Estacada de protecció contra despreniments del terreny, per mitja vessant, d'alçària 3 m, amb malla galvanitzada de torsió triple i malla electrosoldada de barres corrugades d'acer sobre pals de perfils d'acer IPN 140 encastats a terra i subjectada amb cables d'acer de diàmetre 10 mm i amb el desmuntatge inclòs	3
H152U000	m	Tanca d'advertència o abalisament d'1 m d'alçada amb malla de polietilè taronja, fixada a 1 m del perímetre del sostre amb suports d'acer allotjats amb forats al sostre	25
H16C0003	d	Detector de gasos portàtil, per a espais confinats, amb detector de gas combustible, O2, CO i H2S	17
HBBAA005	u	Senyal de prohibició, normalitzada amb pictograma negre sobre fons blanc, de forma circular amb cantells i banda transversal descendent d'esquerra a dreta a 45°, en color vermell, diàmetre 29 cm, amb cartell explicatiu rectangular, per ser vista fins 12 m, fixada i amb el desmuntatge inclòs	1 /2 /3 /6 /10 /12 /16 /17 /25 /26 /27
HBBAB115	u	Senyal d'obligació, normalitzada amb pictograma blanc sobre fons blau, de forma circular amb cantells en color blanc, diàmetre 29 cm, amb cartell explicatiu rectangular, per ser vista fins 12 m, fixada i amb el desmuntatge inclòs	1 /2 /3 /6 /10 /12 /16 /17 /25 /26 /27
HBBAF004	u	Senyal d'advertència, normalitzada amb pictograma negre sobre fons groc, de forma triangular amb el cantell negre, costat major 41 cm, amb cartell explicatiu rectangular, per ser vista fins 12 m de distància, fixada i amb el desmuntatge inclòs	1 /2 /3 /6 /10 /12 /16 /17 /25 /26 /27

MESURES PREVENTIVES

Codi	Descripció	Riscos
I0000002	Planificar els treballs per a mantenir el màxim de temps possible les proteccions	1
I0000003	Itineraris preestablerts i balissats per al personal	1 /10 /12
I0000004	Revisió i manteniment periòdic de SPC	1
I0000013	Ordre i neteja	2 /6 /17
I0000014	Preparació i manteniment de les superfícies de treball	2 /6
I0000015	Organització de les zones de pas i emmagatzematge	2 /6
I0000023	Solicitar dades de les característiques físiques de les terres	3
I0000024	Execució de treballs a l'interior de rases per equips	3
I0000040	Formació de l'operari en l'ús i manteniment d'eines	12 /13
I0000044	Evitar processos de tallat de materials a l'obra	10
I0000045	Formació	10
I0000051	Adequació dels recorreguts de la maquinària	10 /12
I0000053	Procediment d'utilització de la maquinària	12
I0000054	Ús de recolzaments hidràulics	12
I0000056	Paletització i eines ergonòmiques	13
I0000058	Adaptar la feina a les característiques individuals de la persona que la realitza	13
I0000060	Suspensió de les feines en condicions extremes	14
I0000061	Rotació dels llocs de treball	14 /27
I0000062	Planificar els treballs per a realitzar-los en zones protegides	14 /26
I0000070	Compliment del REBT pel que fa a equips de protecció	16
I0000071	Revisió de la posta a terra	16

I0000073	Disposar de quadres elèctrics secundaris	16
I0000074	Reg de les zones de treball	17
I0000078	Evitar processos de divissió de material en sec	17
I0000103	Planificació de les àrees de treball	25
I0000104	Accessos i circulació independents per a personal i maquinària	25
I0000106	El personal no ha de descansar al costat de màquines aturades	25
I0000108	Eliminar el soroll en origen	26
I0000110	Eliminar vibracions en origen	27
I0000154	Verificar nivell lumínic mínim (250 lux) a itineraris i llocs de treball	1 /2 /12 /25
I0000155	Controlar la temperatura i velocitat del vent als llocs de treball	14
I0000156	Detecció xarxes instal·lacions encastades o soterrades	16 /17
I0000157	Control del nivell sonor amb sonómetre portàtil	26
I0000168	Mantenir lliure d'aigua, fang i llots excavació i rases	2

G02.G03 EXCAVACIÓ DE RASES I POUS

EXCAVACIÓ DE RASES I POUS MITJANÇANT MITJANS MANUALS I/O MECÀNICS AMB O SENSE ENTIBACIÓ

Avaluació de riscos

Id	Risc	P	G	A
1	CAIGUDA DE PERSONES A DIFERENT NIVELL	2	3	4
	Situació: ACCÉS FONS D'EXCAVACIÓ			
	CIRCULACIÓ PERIMETRAL DE LA RASA			
2	CAIGUDA DE PERSONES AL MATEIX NIVELL	2	2	3
	Situació: IRREGULARITAT DE LA ZONA DE TREBALL			
	APLEC DE MATERIAL			
3	CAIGUDA D'OBJECTES PER DESPLOM, ESFONDRAMENT O ENSORRAMENT	2	3	4
	Situació: ESTABILITAT DE L'EXCAVACIÓ			
	COL·LOCACIÓ DE L'ESTINTOLAMENT			
6	TREPITJADES SOBRE OBJECTES	2	1	2
	Situació: IRREGULARITAT SUPERFÍCIE DE TREBALL			
9	COPS AMB OBJECTES O EINES (TALLS)	2	2	3
	Situació: EINES MANUALS I/O MECÀNIQUES			
12	ATRAPAMENT PER BOLCADA DE MÀQUINES, TRACTORS O VEHICLES	1	3	3
	Situació: ESTABILITAT DE LA MAQUINÀRIA			
	RECOLZAMENTS HIDRÀULICS			
	ZONES DE PAS DELIMITADES			
13	SOBREESFORÇOS	1	2	2
	Situació: TREBALLS MANUALS D'EXCAVACIÓ I EXTRACCIÓ DE TERRES			
14	EXPOSICIÓ A CONDICIONS AMBIENTALS EXTREMES	1	2	2
	Situació: TREBALLS A L'EXTERIOR			
16	EXPOSICIÓ A CONTACTES ELÈCTRICS	1	3	3
	Situació: EXISTÈNCIA D'INSTAL·LACIONS ELÈCTRIQUES SOTERRADES			
17	INHALACIÓ O INGESTIÓ DE SUBSTANCIES NOCIVES	2	1	2
	Situació: POLS TERRES			
25	ATROPELLAMENTS O COPS AMB VEHICLES	1	3	3
	Situació: CIRCULACIÓ INTERIOR D'OBRA			
26	EXPOSICIÓ A SOROLLS	2	1	2
	Situació: MAQUINÀRIA			
27	EXPOSICIÓ A VIBRACIONS	2	1	2
	Situació: MAQUINÀRIA			

P: Probabilitat (1,2,3) / G: Gravetat (1,2,3) / A: Avaluació (1,2,3,4,5)

EQUIPS PROTECCIÓ INDIVIDUAL

Codi	UA	Descripció	Riscos

H1411111	u	Casc de seguretat per a ús normal, contra cops, de polietilè amb un pes màxim de 400 g, homologat segons UNE-EN 812	1 /2 /3 /6 /9 /12 /14 /16 /25 /26
H1431101	u	Protector auditiu de tap d'escuma, homologat segons UNE-EN 352-2 i UNE-EN 458	26
H1432012	u	Protector auditiu d'auricular, acoblat al cap amb arnès i orelleres antisoroll, homologat segons UNE-EN 352-1 i UNE-EN 458	26
H1445003	u	Mascareta de protecció respiratòria, homologada segons UNE-EN 140	17
H145C002	u	Parella de guants de protecció contra riscs mecànics comuns de construcció nivell 3, homologats segons UNE-EN 388 i UNE-EN 420	1 /2 /3 /6 /9 /14
H145F004	u	Parella de guants d'alta visibilitat pigmentats en color fosforescent per a estibadors de càrregues amb grua i/o senyalistes, homologats segons UNE-EN 471 i UNE-EN 420	3 /9 /25
H145K153	u	Parella de guants de material aïllant per a treballs elèctrics, classe 00, logotip color beix, tensió màxima 500 V, homologats segons UNE-EN 420	16
H1463253	u	Parella de botes dielèctriques resistents a la humitat, de pell rectificada, amb turmellera encoixinada sola antilliscant i antiestàtica, falca amortidora per al taló, llengüeta de manxa, de despreniment ràpid, sense ferramenta metàl·lica, amb puntera reforçada, homologades segons DIN 4843	16
H1465275	u	Parella de botes baixes de seguretat industrial per a treballs de construcció en general, resistents a la humitat, de pell rectificada, amb turmellera encoixinada, amb puntera metàl·lica, sola antilliscant, falca amortidora d'impactes al taló i sense plantilla metàl·lica, homologades segons UNE-EN ISO 20344, UNE-EN ISO 20345, UNE-EN ISO 20346 i UNE-EN ISO 20347	1 /2 /3 /6 /9 /12 /14 /25
H1474600	u	Cinturó antivibració, ajustable i de teixit transpirable	27
H147D405	u	Sistema anticaiguda compost per un arnès anticaiguda amb tirants, bandes secundàries, bandes subglúties, bandes de cuixa, recolzament dorsal per a subjecció, elements d'ajust, element dorsal d'enganxament d'arnès anticaiguda i sivella, incorporat a un subsistema anticaiguda de tipus lliscant sobre línia d'ancoratge flexible de llargaria 10 m, homologat segons UNE-EN 361, UNE-EN 362, UNE-EN 364/AC, UNE-EN 365 i UNE-EN 353-2	1
H147L015	u	Aparell d'ancoratge per a equip de protecció individual contra caiguda d'alçada, homologat segons UNE-EN 795, amb fixació amb tac mecànic	1 /3
H147N000	u	Faixa de protecció dorslumbar	13
H1481242	u	Granota de treball per a construcció, de polièster i cotó (65%-35%), color beix, trama 240, amb butxaques interiors, homologada segons UNE-EN 340	1 /2 /3 /6 /9 /12 /14 /16 /25
H1485800	u	Armilla reflectant amb tires reflectants a la cintura, al pit i a l'esquena, homologada segons UNE-EN 471	3 /9 /14 /25

MITJANS AUXILIARS D'UTILITAT PREVENTIVA

Codi	UA	Descripció	Riscos
HX11X022	u	Passadís de protecció prefabricat metàl·lic amb sistema de seguretat amb tots els requisits reglamentaris, de llargària 2,5 m, d'amplària 1,1 m, amb paviment de entramat de platines metàl·liques i rampes articulades, baranes metàl·liques reglamentàries	1

SISTEMES DE PROTECCIÓ COL·LECTIVA

Codi	UA	Descripció	Riscos
H1522111	m	Barana de protecció en el perímetre de la coronació d'excavacions, d'alçària 1 m, amb travesser superior, travesser intermedi i muntants de tub metàl·lic de 2,3", sòcol de post de fusta, ancorada al terreny clavant els muntants i amb el desmuntatge inclòs	1 /3
H152U000	m	Tanca d'advertència o abalisament d'1 m d'alçada amb malla de polietilè taronja, fixada a 1 m del perímetre del sostre amb suports d'acer allotjats amb forats al sostre	9 /12 /25
HBBAA005	u	Senyal de prohibició, normalitzada amb pictograma negre sobre fons blanc, de forma circular amb cantells i banda transversal descendent d'esquerra a dreta a 45°, en color vermell, diàmetre 29 cm, amb cartell explicatiu rectangular, per ser vista fins 12 m, fixada i amb el desmuntatge inclòs	1 /2 /3 /6 /9 /12 /17 /25 /26 /27
HBBAB115	u	Senyal d'obligació, normalitzada amb pictograma blanc sobre fons blau, de forma circular amb cantells en color blanc, diàmetre 29 cm, amb cartell explicatiu rectangular, per ser vista fins 12 m, fixada i amb el desmuntatge inclòs	1 /2 /3 /6 /9 /12 /17 /25 /26 /27
HBBAF004	u	Senyal d'advertència, normalitzada amb pictograma negre sobre fons groc, de forma triangular amb el cantell negre, costat major 41 cm, amb cartell explicatiu rectangular, per ser vista fins 12 m de distància, fixada i amb el desmuntatge inclòs	1 /2 /3 /6 /9 /12 /17 /25 /26 /27

MESURES PREVENTIVES

Codi	Descripció	Riscos
I0000002	Planificar els treballs per a mantenir el màxim de temps possible les proteccions	1
I0000003	Itineraris preestablerts i balissats per al personal	1
I0000004	Revisió i manteniment periòdic de SPC	1
I0000012	Assegurar les escales de mà	1
I0000013	Ordre i neteja	2 /6 /17
I0000014	Preparació i manteniment de les superfícies de treball	2 /6
I0000015	Organització de les zones de pas i emmagatzematge	2 /6
I0000020	No realitzar treballs a la mateixa vertical	3
I0000021	Establir punts de referència per a controlar els moviments de l'estructura	3
I0000023	Solicitar dades de les característiques físiques de les terres	3
I0000024	Execució de treballs a l'interior de rases per equips	3
I0000026	Planificació de recorreguts i maniobres per a màquines i camions	12
I0000038	Substituir lo manual per lo mecànic	9
I0000039	Planificació de compra i programa de manteniment d'eines	9
I0000040	Formació de l'operari en l'ús i manteniment d'eines	9 /12 /13
I0000051	Adequació dels recorreguts de la maquinària	12
I0000053	Procediment d'utilització de la maquinària	12
I0000055	Elecció dels equips de manteniment	13
I0000056	Paletització i eines ergonòmiques	13
I0000060	Suspensió de les feines en condicions extremes	14
I0000061	Rotació dels llocs de treball	27
I0000062	Planificar els treballs per a realitzar-los en zones protegides	26
I0000067	No treballar al costat de linies elèctriques amb cables nusos	16
I0000074	Reg de les zones de treball	17
I0000083	Dispositius d'alarma	16
I0000103	Planificació de les àrees de treball	25
I0000104	Accessos i circulació independents per a personal i maquinària	25
I0000105	Anivellar la maquinària per a la realització de l'activitat	25
I0000106	El personal no ha de descansar al costat de màquines aturades	25
I0000107	Limitació de la velocitat dels vehicles	25
I0000108	Eliminar el soroll en origen	26
I0000110	Eliminar vibracions en origen	27
I0000111	Revisar entibacions en començar jornada treball. Precaució per interrupcions >1día, pluges o gelada	3
I0000154	Verificar nivell lumínic mínim (250 lux) a itineraris i llocs de treball	2 /6 /12 /25
I0000155	Controlar la temperatura i velocitat del vent als llocs de treball	14
I0000156	Detecció xarxes instal·lacions encastades o soterrades	16
I0000157	Control del nivell sonor amb sonómetre portàtil	26
I0000168	Mantenir lliure d'aigua, fang i llots excavació i rases	2

G02.G05 CÀRREGA I TRANSPORT DE TERRES O RUNES

CÀRREGA MECÀNICA SOBRE CAMIÓ DE TERRES, PEDRES O RUNA PROCEDENTS DE L'EXCAVACIÓ EN OBRA PER A TRANSPORT POSTERIOR A LA MATEIXA OBRA O A ABOCADOR

Avaluació de riscos

Id	Risc	P	G	A
2	CAIGUDA DE PERSONES AL MATEIX NIVELL	2	1	2
	Situació: IRREGULARITAT ZONA DE TREBALL			
	ACCÉS AL TALL			
4	CAIGUDA D'OBJECTES PER MANIPULACIÓ O DE MATERIALS TRANSPORTATS	2	2	3
	Situació: FEINES DE CÀRREGA DE CAMIONS			
	CAMIONS SOBRECÀRREGATS			

	MAQUINÀRIA NO ADIENT			
11	ATRAPAMENT PER O ENTRE OBJECTES **Situació:** MAQUINÀRIA NO ADIENT	2	3	4
12	ATRAPAMENT PER BOLCADA DE MÀQUINES, TRACTORS O VEHICLES **Situació:** IRREGULARITAT DE SUPERFÍCIE DE TREBALL I ITINERARIS OBRA ESTABILITAT DELS RECOLZAMENTS HIDRÀULICS	2	3	4
13	SOBREESFORÇOS **Situació:** TREBALLS MANUALS	1	2	2
14	EXPOSICIÓ A CONDICIONS AMBIENTALS EXTREMES **Situació:** TREBALLS A L'EXTERIOR	2	1	2
17	INHALACIÓ O INGESTIÓ DE SUBSTANCIES NOCIVES **Situació:** POLS DE L'EXCAVACIÓ, CÀRREGA I TRANSPORT DE TERRES	2	2	3
25	ATROPELLAMENTS O COPS AMB VEHICLES **Situació:** CIRCULACIÓ INTERIOR D'OBRA	2	3	4
26	EXPOSICIÓ A SOROLLS **Situació:** MAQUINÀRIA	2	1	2
27	EXPOSICIÓ A VIBRACIONS **Situació:** MAQUINÀRIA	2	1	2

P: Probabilitat (1,2,3) / G: Gravetat (1,2,3) / A: Avaluació (1,2,3,4,5)

EQUIPS PROTECCIÓ INDIVIDUAL

Codi	UA	Descripció	Riscos
H1411111	u	Casc de seguretat per a ús normal, contra cops, de polietilè amb un pes màxim de 400 g, homologat segons UNE-EN 812	2 /4 /11 /12 /14 /25 /26
H1431101	u	Protector auditiu de tap d'escuma, homologat segons UNE-EN 352-2 i UNE-EN 458	26
H1432012	u	Protector auditiu d'auricular, acoblat al cap amb arnès i orelleres antisoroll, homologat segons UNE-EN 352-1 i UNE-EN 458	26
H1445003	u	Mascareta de protecció respiratòria, homologada segons UNE-EN 140	17
H145C002	u	Parella de guants de protecció contra riscs mecànics comuns de construcció nivell 3, homologats segons UNE-EN 388 i UNE-EN 420	2 /4 /11 /12 /14 /25
H1465275	u	Parella de botes baixes de seguretat industrial per a treballs de construcció en general, resistents a la humitat, de pell rectificada, amb turmellera encoixinada, amb puntera metàl·lica, sola antilliscant, falca amortidora d'impactes al taló i sense plantilla metàl·lica, homologades segons UNE-EN ISO 20344, UNE-EN ISO 20345, UNE-EN ISO 20346 i UNE-EN ISO 20347	2 /4 /11 /12 /14 /25
H1474600	u	Cinturó antivibració, ajustable i de teixit transpirable	27
H147N000	u	Faixa de protecció dorslumbar	13
H1481242	u	Granota de treball per a construcció, de polièster i cotó (65%-35%), color beix, trama 240, amb butxaques interiors, homologada segons UNE-EN 340	2 /4 /11 /12 /14 /25
H1485800	u	Armilla reflectant amb tires reflectants a la cintura, al pit i a l'esquena, homologada segons UNE-EN 471	14 /25

SISTEMES DE PROTECCIÓ COL·LECTIVA

Codi	UA	Descripció	Riscos
H1522111	m	Barana de protecció en el perímetre de la coronació d'excavacions, d'alçària 1 m, amb travesser superior, travesser intermedi i muntants de tub metàl·lic de 2,3", sòcol de post de fusta, ancorada al terreny clavant els muntants i amb el desmuntatge inclòs	2 /4 /11 /25
H153A9F1	u	Topall per a descàrrega de camions en excavacions, de 4 m d'amplada amb tauló de fusta i perfils IPN 100 clavat al terreny i amb el desmuntatge inclòs	12 /25
HBBAA005	u	Senyal de prohibició, normalitzada amb pictograma negre sobre fons blanc, de forma circular amb cantells i banda transversal descendent d'esquerra a dreta a 45°, en color vermell, diàmetre 29 cm, amb cartell explicatiu rectangular, per ser vista fins 12 m, fixada i amb el desmuntatge inclòs	2 /4 /11 /12 /25 /26 /27
HBBAB115	u	Senyal d'obligació, normalitzada amb pictograma blanc sobre fons blau, de forma circular amb cantells en color blanc, diàmetre 29 cm, amb cartell explicatiu rectangular, per ser vista fins 12 m, fixada i amb el desmuntatge inclòs	2 /4 /11 /12 /25 /26 /27

HBBAF004	u	Senyal d'advertència, normalitzada amb pictograma negre sobre fons groc, de forma triangular amb el cantell negre, costat major 41 cm, amb cartell explicatiu rectangular, per ser vista fins 12 m de distància, fixada i amb el desmuntatge inclòs	2 /4 /11 /12 /25 /26 /27

MESURES PREVENTIVES

Codi	Descripció	Riscos
I0000002	Planificar els treballs per a mantenir el màxim de temps possible les proteccions	2
I0000003	Itineraris preestablerts i balissats per al personal	2
I0000004	Revisió i manteniment periòdic de SPC	2
I0000025	Planificació d'àrees i llocs de treball	4
I0000026	Planificació de recorreguts i maniobres per a màquines i camions	4
I0000029	No balancejar les càrregues suspeses	4
I0000040	Formació de l'operari en l'ús i manteniment d'eines	12 /13
I0000047	Planificació i procediments per a la càrrega i descàrrega de materials	11
I0000048	No treballar al costat de paraments acabats de fer (< 48 h)	11
I0000050	No treballar ni estar al radi d'acció de les càrregues suspesses	11
I0000051	Adequació dels recorreguts de la maquinària	12
I0000053	Procediment d'utilització de la maquinària	12
I0000054	Ús de recolzaments hidràulics	12
I0000060	Suspensió de les feines en condicions extremes	14
I0000061	Rotació dels llocs de treball	27
I0000062	Planificar els treballs per a realitzar-los en zones protegides	26
I0000074	Reg de les zones de treball	17
I0000103	Planificació de les àrees de treball	25
I0000104	Accessos i circulació independents per a personal i maquinària	25
I0000105	Anivellar la maquinària per a la realització de l'activitat	25
I0000106	El personal no ha de descansar al costat de màquines aturades	25
I0000107	Limitació de la velocitat dels vehicles	25
I0000108	Eliminar el soroll en origen	26
I0000110	Eliminar vibracions en origen	27
I0000154	Verificar nivell lumínic mínim (250 lux) a itineraris i llocs de treball	2 /12 /25
I0000155	Controlar la temperatura i velocitat del vent als llocs de treball	14
I0000157	Control del nivell sonor amb sonómetre portàtil	26
I0000168	Mantenir lliure d'aigua, fang i llots excavació i rases	14

24.3 Paviments

G08 **PAVIMENTS**

G08.G01 **PAVIMENTS AMORFS (FORMIGÓ, SUBBASES, TERRA, SAULO, BITUMINOSOS I REGS)**

EXECUCIÓ I MANTENIMENT DE PAVIMENTS CONTINUS

Avaluació de riscos

Id	Risc	P	G	A
1	CAIGUDA DE PERSONES A DIFERENT NIVELL **Situació:** TREBALLS EN VORES DE TALÚS	1	3	3
2	CAIGUDA DE PERSONES AL MATEIX NIVELL **Situació:** ITINERARI OBRA APLECS DE MATERIAL	2	2	3
4	CAIGUDA D'OBJECTES PER MANIPULACIÓ O DE MATERIALS TRANSPORTATS **Situació:** TRANSPORT DE BETUMS, TERRES, QUITRANS...	1	2	2
6	TREPITJADES SOBRE OBJECTES **Situació:** TREPITJADES SOBRE ELEMENTS CALENTS. BETUMS, QUITRANS...	2	1	2
9	COPS AMB OBJECTES O EINES (TALLS) **Situació:** ÚS D'EINES MANUALS	1	2	2

	COPS AMB MAQUINÀRIA			
10	PROJECCIÓ DE FRAGMENTS O PARTÍCULES **Situació:** TREBALLS DE COL·LOCACIÓ I ESTESA DE BETUMS, QUITRANS...	2	1	2
11	ATRAPAMENT PER O ENTRE OBJECTES **Situació:** MAQUINÀRIA PRÒPIA DE L'OBRA	1	2	2
12	ATRAPAMENT PER BOLCADA DE MÀQUINES, TRACTORS O VEHICLES **Situació:** MAQUINÀRIA DE COMPACTACIÓ EN LA PROXIMITAT DE LES VORES DEL TALÚS	1	3	3
13	SOBREESFORÇOS **Situació:** ÚS D'EINES MANUALS	2	2	3
14	EXPOSICIÓ A CONDICIONS AMBIENTALS EXTREMES **Situació:** TREBALLS A L'EXTERIOR	1	2	2
15	CONTACTES TÈRMICS **Situació:** COL·LOCACIÓ DE BETUMS	2	2	3
16	EXPOSICIÓ A CONTACTES ELÈCTRICS **Situació:** CONTACTES DIRECTES I INDIRECTES CONTACTES AMB INSTAL·LACIONS EXISTENTS	1	2	2
17	INHALACIÓ O INGESTIÓ DE SUBSTANCIES NOCIVES **Situació:** POLS DE LA CIRCULACIÓ DE VEHICLES POLS DE SITGES DE CIMENT	2	1	2
25	ATROPELLAMENTS O COPS AMB VEHICLES **Situació:** CIRCULACIÓ ALIENA I PRÒPIA DE L'OBRA	1	3	3
27	EXPOSICIÓ A VIBRACIONS **Situació:** MAQUINÀRIA	1	2	2

P: Probabilitat (1,2,3) / G: Gravetat (1,2,3) / A: Avaluació (1,2,3,4,5)

EQUIPS PROTECCIÓ INDIVIDUAL

Codi	UA	Descripció	Riscos
H1411111	u	Casc de seguretat per a ús normal, contra cops, de polietilè amb un pes màxim de 400 g, homologat segons UNE-EN 812	1 /2 /4 /6 /9 /10 /11 /12 /14 /15 /16 /25
H1421110	u	Ulleres de seguretat antiimpactes estàndard, amb muntura universal, amb visor transparent i tractament contra l'entelament, homologades segons UNE-EN 167 i UNE-EN 168	10 /14
H1432012	u	Protector auditiu d'auricular, acoblat al cap amb arnès i orelleres antisoroll, homologat segons UNE-EN 352-1 i UNE-EN 458	14
H1445003	u	Mascareta de protecció respiratòria, homologada segons UNE-EN 140	17
H1459630	u	Parella de guants per a soldador, amb palmell de pell, folre interior de cotó, i mànigа llarga de serratge folrada de dril fort, homologats segons UNE-EN 407 i UNE-EN 420	15
H145C002	u	Parella de guants de protecció contra riscs mecànics comuns de construcció nivell 3, homologats segons UNE-EN 388 i UNE-EN 420	1 /2 /4 /6 /9 /10 /11 /12 /14 /25
H145K153	u	Parella de guants de material aïllant per a treballs elèctrics, classe 00, logotip color beix, tensió màxima 500 V, homologats segons UNE-EN 420	16
H1463253	u	Parella de botes dielèctriques resistents a la humitat, de pell rectificada, amb turmellera encoixinada sola antilliscant i antiestàtica, falca amortidora per al taló, llengüeta de manxa, de despreniment ràpid, sense ferramenta metàl·lica, amb puntera reforçada, homologades segons DIN 4843	16
H1465275	u	Parella de botes baixes de seguretat industrial per a treballs de construcció en general, resistents a la humitat, de pell rectificada, amb turmellera encoixinada, amb puntera metàl·lica, sola antilliscant, falca amortidora d'impactes al taló i sense plantilla metàl·lica, homologades segons UNE-EN ISO 20344, UNE-EN ISO 20345, UNE-EN ISO 20346 i UNE-EN ISO 20347	1 /2 /4 /6 /9 /10 /11 /12 /14 /15 /25
H1474600	u	Cinturó antivibració, ajustable i de teixit transpirable	27
H147D102	u	Sistema anticaiguda compost per un arnès anticaiguda amb tirants, bandes secundàries, bandes subglúties, bandes de cuixa, recolzament dorsal per a subjecció, elements d'ajust, element dorsal d'enganxament d'arnès anticaiguda i sivella, incorporat a un element d'amarrament composat per un terminal manufacturat, homologat segons UNE-EN 361, UNE-EN 362, UNE-EN 364/AC, UNE-EN 365 i UNE-EN 354	1

H147L015	u	Aparell d'ancoratge per a equip de protecció individual contra caiguda d'alçada, homologat segons UNE-EN 795, amb fixació amb tac mecànic	1
H147N000	u	Faixa de protecció dorslumbar	13
H1481343	u	Granota de treball per a construcció d'obres lineals en servei, de polièster i cotó (65%-35%), color groc, trama 240, amb butxaques interiors i tires reflectants, homologada segons UNE-EN 340	1 /2 /4 /6 /9 /10 /11 /12 /14 /15 /16 /25
H1482320	u	Camisa de treball per a construcció d'obres lineals en servei, de polièster i cotó (65%-35%), color groc, homologada segons UNE-EN 340	14
H1485800	u	Armilla reflectant amb tires reflectants a la cintura, al pit i a l'esquena, homologada segons UNE-EN 471	12 /25
H1486241	u	Casaca tipus enginyer, de polièster embuatada amb material aïllant, butxaques exteriors	14
H1487460	u	Impermeable amb jaqueta, caputxa i pantalons, per a obres públiques, de PVC soldat de 0,4 mm de gruix, de color viu, homologat segons UNE-EN 340	14
H1489790	u	Jaqueta de treball per a construcció d'obres lineals en servei, de polièster i cotó (65%-35%), color groc, trama 240, amb butxaques interiors i tires reflectants, homologada segons UNE-EN 340	14

MITJANS AUXILIARS D'UTILITAT PREVENTIVA

Codi	UA	Descripció	Riscos
HX11X004	u	Barana definitiva, prevista en projecte, per a protecció de caigudes a diferent nivell	1

SISTEMES DE PROTECCIÓ COL·LECTIVA

Codi	UA	Descripció	Riscos
H1511015	m2	Protecció amb xarxa de seguretat horitzontal sota bigues en viaductes o ponts, ancorada a suports metàl·lics, i amb el desmuntatge inclòs	1
H1511017	m2	Protecció amb xarxa de seguretat horitzontal en trams laterals en viaductes o ponts, ancorada a suports metàl·lics, en voladiu, i amb el desmuntatge inclòs	1
H1512013	m2	Protecció col·lectiva vertical dels laterals dels forats de les escales en tota l'alçada amb xarxa-teló normalitzada (UNE-EN 1263-1) de poliamida no regenerada, de tenacitat alta nuada amb corda perimetral de poliamida, ancoratge de fleix perforat i clau d'impacte d'acer i corda de cosit de 6 mm de diàmetre i amb el desmuntatge inclòs	1
H1512212	m	Protecció col·lectiva vertical del perímetre del sostre amb xarxa per a proteccions superficials contra caigudes, de fil trenat de poliamida no regenerada, de tenacitat alta, de 4 mm de diàmetre, 80x80 mm de pas de malla, corda perimetral de poliamida de 12 mm de diàmetre nuada a la xarxa, d'alçària 5 m, amb ancoratges d'emborsament inferior, fixada al sostre cada 0.5 amb ganxos embeguts en el formigó, cordes d'hissat i subjecció de 12 mm de diàmetre, pescant metàl·lic de forca fixats al sostre cada 4,5 m amb ganxos embeguts en el formigó, en 1a col·locació i amb el desmuntatge inclòs	1
H151A1K1	m2	Protecció col·lectiva horitzontal d'obertures amb xarxa per a proteccions superficials contra caigudes, de fil trenat de poliamida no regenerada, de tenacitat alta, de 4 mm de diàmetre, 80x80 mm de pas de malla, corda perimetral de poliamida de 12 mm de diàmetre nuada a la xarxa, fixada amb fleix i tacs d'expansió i amb el desmuntatge inclòs	1
H152J105	m	Cable fiador per al cinturó de seguretat, fixat en ancoratges de servei i amb el desmuntatge inclòs	1
H152U000	m	Tanca d'advertència o abalisament d'1 m d'alçada amb malla de polietilè taronja, fixada a 1 m del perímetre del sostre amb suports d'acer allotjats amb forats al sostre	1 /2 /4 /6 /11 /15
H153A9F1	u	Topall per a descàrrega de camions en excavacions, de 4 m d'amplada amb tauló de fusta i perfils IPN 100 clavat al terreny i amb el desmuntatge inclòs	12 /25
HBBAA005	u	Senyal de prohibició, normalitzada amb pictograma negre sobre fons blanc, de forma circular amb cantells i banda transversal descendent d'esquerra a dreta a 45°, en color vermell, diàmetre 29 cm, amb cartell explicatiu rectangular, per ser vista fins 12 m, fixada i amb el desmuntatge inclòs	1 /2 /4 /6 /9 /10 /11 /12 /13 /14 /15 /16 /17 /27
HBBAB115	u	Senyal d'obligació, normalitzada amb pictograma blanc sobre fons blau, de forma circular amb cantells en color blanc, diàmetre 29 cm, amb cartell explicatiu rectangular, per ser vista fins 12 m, fixada i amb el desmuntatge inclòs	1 /2 /4 /6 /9 /10 /11 /12 /13 /14 /15 /16 /17 /27

HBBAF004	u	Senyal d'advertència, normalitzada amb pictograma negre sobre fons groc, de forma triangular amb el cantell negre, costat major 41 cm, amb cartell explicatiu rectangular, per ser vista fins 12 m de distància, fixada i amb el desmuntatge inclòs	1 /2 /4 /6 /9 /10 /11 /12 /13 /14 /15 /16 /17 /27

MESURES PREVENTIVES

Codi	Descripció	Riscos
I0000002	Planificar els treballs per a mantenir el màxim de temps possible les proteccions	1
I0000003	Itineraris preestablerts i balissats per al personal	1
I0000004	Revisió i manteniment periòdic de SPC	1
I0000013	Ordre i neteja	2 /6 /17
I0000014	Preparació i manteniment de les superfícies de treball	2 /6
I0000015	Organització de les zones de pas i emmagatzematge	2 /6
I0000026	Planificació de recorreguts i maniobres per a màquines i camions	4
I0000027	Elecció dels mitjans auxiliars de manteniment	4
I0000028	Impedir l'accés de personal dins del radi d'acció de càrregues suspeses	4
I0000031	Per a la manipulació de materials voluminosos i/o pesats, solicitar un procediment de treball específic	4
I0000038	Substituir lo manual per lo mecànic	9 /10 /15
I0000039	Planificació de compra i programa de manteniment d'eines	9
I0000040	Formació de l'operari en l'ús i manteniment d'eines	9 /11 /12
I0000042	Evitar processos de manipulació de materials a obra	9
I0000045	Formació	10 /13
I0000051	Adequació dels recorreguts de la maquinària	12
I0000053	Procediment d'utilització de la maquinària	12 /15
I0000055	Elecció dels equips de manteniment	13
I0000060	Suspensió de les feines en condicions extremes	14
I0000061	Rotació dels llocs de treball	27
I0000067	No treballar al costat de linies elèctriques amb cables nusos	16
I0000068	Elecció i manteniment de les eines elèctriques	16
I0000069	Formació i habilitació específica per a cada eina	16
I0000070	Compliment del REBT pel que fa a equips de protecció	16
I0000071	Revisió de la posta a terra	16
I0000073	Disposar de quadres elèctrics secundaris	16
I0000074	Reg de les zones de treball	17
I0000084	Talls amb serra de trepar per via humida, amb proteccións integrades	10
I0000086	Substituir els materials amb substàncies nocives	17
I0000103	Planificació de les àrees de treball	25
I0000104	Accessos i circulació independents per a personal i maquinària	25
I0000105	Anivellar la maquinària per a la realització de l'activitat	25
I0000106	El personal no ha de descansar al costat de màquines aturades	25
I0000107	Limitació de la velocitat dels vehicles	25
I0000110	Eliminar vibracions en origen	27
I0000152	Utilitzar mitjans mecànics(grues, transpalets, plataformes elevadores) per manipular càrregues	13
I0000154	Verificar nivell lumínic mínim (250 lux) a itineraris i llocs de treball	2 /6 /9 /25
I0000155	Controlar la temperatura i velocitat del vent als llocs de treball	14
I0000161	Verificar que les connexions de les màquines es facin amb endolls reglamentaris	16

G08.G02 PECES (PEDRA, CERÀMICA, MORTER, ETC.)

EXECUCIÓ I MANTENIMENT DE PAVIMENTS DISCONTINUS

Avaluació de riscos

Id	Risc	P	G	A
2	CAIGUDA DE PERSONES AL MATEIX NIVELL	2	1	2
	Situació: ITINERARI D'OBRA IRREGULARITAT DE LA ZONA DE TREBALL			

4	CAIGUDA D'OBJECTES PER MANIPULACIÓ O DE MATERIALS TRANSPORTATS	2	1	2
	Situació: TRANSPORT DE MATERIAL			
	MANIPULACIÓ DE BLOCS DE PEDRA			
6	TREPITJADES SOBRE OBJECTES	2	1	2
	Situació: ITINERARI D'OBRA			
	APLECS DE MATERIAL			
9	COPS AMB OBJECTES O EINES (TALLS)	2	1	2
	Situació: ÚS D'EINES MANUALS			
10	PROJECCIÓ DE FRAGMENTS O PARTÍCULES	1	2	2
	Situació: TALL EN SEC DE PECES, PEDRES			
	RETIRADA DE RUNA			
12	ATRAPAMENT PER BOLCADA DE MÀQUINES, TRACTORS O VEHICLES	1	2	2
	Situació: TREBALLS DE COL·LOCACIÓ DE MATERIAL PRÒXIM A TALUSSOS			
13	SOBREESFORÇOS	2	1	2
	Situació: MANIPULACIÓ DE MATERIALS			
	ÚS D'EINES MANUALS			
14	EXPOSICIÓ A CONDICIONS AMBIENTALS EXTREMES	1	2	2
	Situació: TREBALLS A L'EXTERIOR			
16	EXPOSICIÓ A CONTACTES ELÈCTRICS	1	3	3
	Situació: CONTACTES DIRECTES I INDIRECTES			
	EXISTENCIA D'INSTAL·LACIONS SOTERRADES			
	DESCÀRREGA DE MATERIAL			
17	INHALACIÓ O INGESTIÓ DE SUBSTANCIES NOCIVES	2	1	2
	Situació: POLS DE TERRES			
	CONFECCIÓ DE MORTER			
	TALL DE PEDRA, CERÀMICA			
18	CONTACTES AMB SUBSTANCIES NOCIVES (CÀUSTIQUES, CORROSIVES, IRRITANTS O AL·LERGÈNIQUES)	2	1	2
	Situació: CONTACTES AMB MORTER (CIMENT)			
25	ATROPELLAMENTS O COPS AMB VEHICLES	2	2	3
	Situació: CIRCULACIÓ ALIENA I PRÒPIA D'OBRA			
	FEINES DE MANTENIMIENT			
26	EXPOSICIÓ A SOROLLS	2	1	2
	Situació: MAQUINÀRIA			

P: Probabilitat (1,2,3) / G: Gravetat (1,2,3) / A: Avaluació (1,2,3,4,5)

EQUIPS PROTECCIÓ INDIVIDUAL

Codi	UA	Descripció	Riscos
H1411111	u	Casc de seguretat per a ús normal, contra cops, de polietilè amb un pes màxim de 400 g, homologat segons UNE-EN 812	2 /4 /6 /9 /10 /12 /14 /16 /18 /25 /26
H1421110	u	Ulleres de seguretat antiimpactes estàndard, amb muntura universal, amb visor transparent i tractament contra l'entelament, homologades segons UNE-EN 167 i UNE-EN 168	9 /10
H1431101	u	Protector auditiu de tap d'escuma, homologat segons UNE-EN 352-2 i UNE-EN 458	26
H1445003	u	Mascareta de protecció respiratòria, homologada segons UNE-EN 140	17
H145C002	u	Parella de guants de protecció contra riscs mecànics comuns de construcció nivell 3, homologats segons UNE-EN 388 i UNE-EN 420	2 /4 /6 /9 /10 /12 /14 /18 /25
H145K397	u	Parella de guants de material aïllant per a treballs elèctrics, classe 1, logotip color blanc, tensió màxima 7500 V, homologats segons UNE-EN 420	16
H1463253	u	Parella de botes dielèctriques resistents a la humitat, de pell rectificada, amb turmellera encoixinada sola antilliscant i antiestàtica, falca amortidora per al taló, llengüeta de manxa, de despreniment ràpid, sense ferramenta metàl·lica, amb puntera reforçada, homologades segons DIN 4843	16
H1465275	u	Parella de botes baixes de seguretat industrial per a treballs de construcció en general, resistents a la humitat, de pell rectificada, amb turmellera encoixinada, amb puntera metàl·lica, sola antilliscant, falca amortidora d'impactes al taló i sense plantilla metàl·lica, homologades segons UNE-EN ISO 20344, UNE-EN ISO 20345, UNE-EN ISO 20346 i UNE-EN ISO 20347	2 /4 /6 /9 /10 /12 /14 /18 /25

H147N000	u	Faixa de protecció dorslumbar	13
H1482320	u	Camisa de treball per a construcció d'obres lineals en servei, de polièster i cotó (65%-35%), color groc, homologada segons UNE-EN 340	2 /4 /6 /9 /10 /12 /14 /16 /18 /25
H1483344	u	Pantalons de treball per a construcció d'obres lineals en servei, de polièster i cotó (65%-35%), color groc, trama 240, amb butxaques interiors i tires reflectants, homologats segons UNE-EN 340	2 /4 /6 /9 /10 /12 /14 /16 /18 /25
H1485800	u	Armilla reflectant amb tires reflectants a la cintura, al pit i a l'esquena, homologada segons UNE-EN 471	4 /25
H1487460	u	Impermeable amb jaqueta, caputxa i pantalons, per a obres públiques, de PVC soldat de 0,4 mm de gruix, de color viu, homologat segons UNE-EN 340	14
H1489790	u	Jaqueta de treball per a construcció d'obres lineals en servei, de polièster i cotó (65%-35%), color groc, trama 240, amb butxaques interiors i tires reflectants, homologada segons UNE-EN 340	14

SISTEMES DE PROTECCIÓ COL·LECTIVA

Codi	UA	Descripció	Riscos
H152U000	m	Tanca d'advertència o abalisament d'1 m d'alçada amb malla de polietilè taronja, fixada a 1 m del perímetre del sostre amb suports d'acer allotjats amb forats al sostre	2 /4 /6 /10 /16 /17 /25
H153A9F1	u	Topall per a descàrrega de camions en excavacions, de 4 m d'amplada amb tauló de fusta i perfils IPN 100 clavat al terreny i amb el desmuntatge inclòs	4 /12 /25
HBBAA005	u	Senyal de prohibició, normalitzada amb pictograma negre sobre fons blanc, de forma circular amb cantells i banda transversal descendent d'esquerra a dreta a 45°, en color vermell, diàmetre 29 cm, amb cartell explicatiu rectangular, per ser vista fins 12 m, fixada i amb el desmuntatge inclòs	2 /4 /6 /9 /10 /12 /13 /14 /16 /17 /18 /25 /26
HBBAB115	u	Senyal d'obligació, normalitzada amb pictograma blanc sobre fons blau, de forma circular amb cantells en color blanc, diàmetre 29 cm, amb cartell explicatiu rectangular, per ser vista fins 12 m, fixada i amb el desmuntatge inclòs	2 /4 /6 /9 /10 /12 /13 /14 /16 /17 /18 /25 /26
HBBAE001	u	Rètol adhesiu (MIE-RAT.10) de maniobra per a quadre o pupitre de control elèctric, adherit	16
HBBAF004	u	Senyal d'advertència, normalitzada amb pictograma negre sobre fons groc, de forma triangular amb el cantell negre, costat major 41 cm, amb cartell explicatiu rectangular, per ser vista fins 12 m de distància, fixada i amb el desmuntatge inclòs	2 /4 /6 /9 /10 /12 /13 /14 /16 /17 /18 /25 /26

MESURES PREVENTIVES

Codi	Descripció	Riscos
I0000013	Ordre i neteja	2 /6 /17
I0000014	Preparació i manteniment de les superfícies de treball	2 /6
I0000015	Organització de les zones de pas i emmagatzematge	2 /6
I0000025	Planificació d'àrees i llocs de treball	4
I0000026	Planificació de recorreguts i maniobres per a màquines i camions	4
I0000027	Elecció dels mitjans auxiliars de manteniment	4
I0000028	Impedir l'accés de personal dins del radi d'acció de càrregues suspeses	4
I0000030	Suspendre i aixecar les càrregues dins de l'envolcall o fleixos originals	4
I0000031	Per a la manipulació de materials voluminosos i/o pesats, solicitar un procediment de treball específic	4
I0000033	Solicitar habilitació professional del personal encarregat del manteniment de l'obra	4
I0000038	Substituir lo manual per lo mecànic	9 /10
I0000039	Planificació de compra i programa de manteniment d'eines	9
I0000040	Formació de l'operari en l'ús i manteniment d'eines	9 /12 /13
I0000041	Substituir la fabricació a obra per la prefabricació a taller	9
I0000042	Evitar processos de manipulació de materials a obra	9
I0000044	Evitar processos de tallat de materials a l'obra	10
I0000045	Formació	10 /18
I0000046	Evitar processos d'ajust en obra	10
I0000051	Adequació dels recorreguts de la maquinària	12
I0000053	Procediment d'utilització de la maquinària	12
I0000055	Elecció dels equips de manteniment	13

I0000056	Paletització i eines ergonòmiques	13
I0000059	Elecció dels materials alternatius poc pessats i més manegables	13
I0000060	Suspensió de les feines en condicions extremes	14
I0000061	Rotació dels llocs de treball	17
I0000062	Planificar els treballs per a realitzar-los en zones protegides	14 /26
I0000067	No treballar al costat de linies elèctriques amb cables nusos	16
I0000068	Elecció i manteniment de les eines elèctriques	16
I0000069	Formació i habilitació específica per a cada eina	16
I0000070	Compliment del REBT pel que fa a equips de protecció	16
I0000071	Revisió de la posta a terra	16
I0000072	Realitzar els treballs sobre superfícies seques	16
I0000073	Disposar de quadres elèctrics secundaris	16
I0000074	Reg de les zones de treball	17
I0000076	Reconeixement dels materials a enderrocar	17
I0000078	Evitar processos de divissió de material en sec	17
I0000080	Elecció dels materials al disseny del projecte	17
I0000084	Talls amb serra de trepar per via humida, amb proteccións integrades	17
I0000086	Substituir els materials amb substàncies nocives	17 /18
I0000103	Planificació de les àrees de treball	25
I0000104	Accessos i circulació independents per a personal i maquinària	25
I0000105	Anivellar la maquinària per a la realització de l'activitat	25
I0000107	Limitació de la velocitat dels vehicles	25
I0000108	Eliminar el soroll en origen	26
I0000152	Utilitzar mitjans mecànics(grues, transpalets, plataformes elevadores) per manipular càrregues	4
I0000154	Verificar nivell lumínic mínim (250 lux) a itineraris i llocs de treball	2 /6 /25
I0000155	Controlar la temperatura i velocitat del vent als llocs de treball	14
I0000157	Control del nivell sonor amb sonómetre portàtil	26
I0000161	Verificar que les connexions de les màquines es facin amb endolls reglamentaris	16

24.4 Proteccions i senyalització

G09 **PROTECCIONS I SENYALITZACIÓ**

G09.G01 **COL.LOCACIÓ DE BARANES I SENYALS AMB SUPORTS METÀL.LICS**

COL.LOCACIÓ D'ELEMENTS DE PROTECCIÓ I SENYALITZACIÓ AMB SUPORTS METÀL.LICS EN VIES DE CIRCULACIÓ I ZONES URBANITZADES

Avaluació de riscos

Id	Risc	P	G	A
1	CAIGUDA DE PERSONES A DIFERENT NIVELL	1	3	3
	Situació: TREBALLS DE COL·LOCACIÓ D'ELEMENTS PROPERS A DESNIVELLS			
2	CAIGUDA DE PERSONES AL MATEIX NIVELL	2	1	2
	Situació: ITINERARIS D'OBRA			
	IRREGULARITAT DE LA SUPERFÍCIE DE TREBALL			
4	CAIGUDA D'OBJECTES PER MANIPULACIÓ O DE MATERIALS TRANSPORTATS	1	3	3
	Situació: TRANSPORT I MANIPULACIÓ DE MATERIALS			
6	TREPITJADES SOBRE OBJECTES	1	2	2
	Situació: SUPERFÍCIE DE TREBALL			
	APLECS DE MATERIAL			
9	COPS AMB OBJECTES O EINES (TALLS)	2	2	3
	Situació: ÚS D'EINES MANUALS			
	COL·LOCACIÓ D'ELEMENTS			
13	SOBREESFORÇOS	2	1	2
	Situació: CARRETEIG DE MATERIALS PESATS			
14	EXPOSICIÓ A CONDICIONS AMBIENTALS EXTREMES	1	2	2
	Situació: TREBALLS A L'EXTERIOR			
16	EXPOSICIÓ A CONTACTES ELÈCTRICS	1	3	3

	Situació: CONTACTES DIRECTES O INDIRECTES CONTACTES EN SOLDADURA ELÈCTRICA			
17	INHALACIÓ O INGESTIÓ DE SUBSTANCIES NOCIVES	1	2	2
	Situació: POLS Y PARTICULES GENERADES EN TALLS			
25	ATROPELLAMENTS O COPS AMB VEHICLES	1	3	3
	Situació: VEHICLES PROPIS D'OBRA I ALIENS			

P: Probabilitat (1,2,3) / G: Gravetat (1,2,3) / A: Avaluació (1,2,3,4,5)

EQUIPS PROTECCIÓ INDIVIDUAL

Codi	UA	Descripció	Riscos
H1411111	u	Casc de seguretat per a ús normal, contra cops, de polietilè amb un pes màxim de 400 g, homologat segons UNE-EN 812	1 /2 /4 /6 /9 /14 /16 /25
H1431101	u	Protector auditiu de tap d'escuma, homologat segons UNE-EN 352-2 i UNE-EN 458	14
H1445003	u	Mascareta de protecció respiratòria, homologada segons UNE-EN 140	17
H1455710	u	Parella de guants d'alta resistència al tall i a l'abrassió per a ferrallista, amb dits i palmell de cautxú rugós sobre suport de cotó, i subjecció elàstica al canell, homologats segons UNE-EN 388 i UNE-EN 420	9
H145C002	u	Parella de guants de protecció contra riscs mecànics comuns de construcció nivell 3, homologats segons UNE-EN 388 i UNE-EN 420	1 /2 /4 /6 /14 /25
H145K153	u	Parella de guants de material aïllant per a treballs elèctrics, classe 00, logotip color beix, tensió màxima 500 V, homologats segons UNE-EN 420	16
H1463253	u	Parella de botes dielèctriques resistents a la humitat, de pell rectificada, amb turmellera encoixinada sola antilliscant i antiestàtica, falca amortidora per al taló, llengüeta de manxa, de despreniment ràpid, sense ferramenta metàl·lica, amb puntera reforçada, homologades segons DIN 4843	16
H1465275	u	Parella de botes baixes de seguretat industrial per a treballs de construcció en general, resistents a la humitat, de pell rectificada, amb turmellera encoixinada, amb puntera metàl·lica, sola antilliscant, falca amortidora d'impactes al taló i sense plantilla metàl·lica, homologades segons UNE-EN ISO 20344, UNE-EN ISO 20345, UNE-EN ISO 20346 i UNE-EN ISO 20347	1 /2 /4 /6 /9 /14 /16 /25
H147D405	u	Sistema anticaiguda compost per un arnès anticaiguda amb tirants, bandes secundàries, bandes subglúties, bandes de cuixa, recolzament dorsal per a subjecció, elements d'ajust, element dorsal d'enganxament d'arnès anticaiguda i sivella, incorporat a un subsistema anticaiguda de tipus lliscant sobre línia d'ancoratge flexible de llargaria 10 m, homologat segons UNE-EN 361, UNE-EN 362, UNE-EN 364/AC, UNE-EN 365 i UNE-EN 353-2	1
H147N000	u	Faixa de protecció dorslumbar	13
H1481343	u	Granota de treball per a construcció d'obres lineals en servei, de polièster i cotó (65%-35%), color groc, trama 240, amb butxaques interiors i tires reflectants, homologada segons UNE-EN 340	1 /2 /4 /6 /9 /14 /16 /25
H1482320	u	Camisa de treball per a construcció d'obres lineals en servei, de polièster i cotó (65%-35%), color groc, homologada segons UNE-EN 340	14
H1485800	u	Armilla reflectant amb tires reflectants a la cintura, al pit i a l'esquena, homologada segons UNE-EN 471	4 /25
H1486241	u	Casaca tipus enginyer, de polièster embuatada amb material aïllant, butxaques exteriors	14
H1487460	u	Impermeable amb jaqueta, caputxa i pantalons, per a obres públiques, de PVC soldat de 0,4 mm de gruix, de color viu, homologat segons UNE-EN 340	14

SISTEMES DE PROTECCIÓ COL·LECTIVA

Codi	UA	Descripció	Riscos
H152J105	m	Cable fiador per al cinturó de seguretat, fixat en ancoratges de servei i amb el desmuntatge inclòs	1
H152U000	m	Tanca d'advertència o abalisament d'1 m d'alçada amb malla de polietilè taronja, fixada a 1 m del perímetre del sostre amb suports d'acer allotjats amb forats al sostre	1 /2 /6 /9
H153A9F1	u	Topall per a descàrrega de camions en excavacions, de 4 m d'amplada amb tauló de fusta i perfils IPN 100 clavat al terreny i amb el desmuntatge inclòs	4 /25
H15B0007	u	Pantalla aïllant per a treballs en zones d'influència de línies elèctriques en tensió	16

HBBAA005	u	Senyal de prohibició, normalitzada amb pictograma negre sobre fons blanc, de forma circular amb cantells i banda transversal descendent d'esquerra a dreta a 45°, en color vermell, diàmetre 29 cm, amb cartell explicatiu rectangular, per ser vista fins 12 m, fixada i amb el desmuntatge inclòs	1 /2 /4 /6 /9 /13 /14 /16 /17 /25
HBBAB115	u	Senyal d'obligació, normalitzada amb pictograma blanc sobre fons blau, de forma circular amb cantells en color blanc, diàmetre 29 cm, amb cartell explicatiu rectangular, per ser vista fins 12 m, fixada i amb el desmuntatge inclòs	1 /2 /4 /6 /9 /13 /14 /16 /17 /25
HBBAF004	u	Senyal d'advertència, normalitzada amb pictograma negre sobre fons groc, de forma triangular amb el cantell negre, costat major 41 cm, amb cartell explicatiu rectangular, per ser vista fins 12 m de distància, fixada i amb el desmuntatge inclòs	1 /2 /4 /6 /9 /13 /14 /16 /17 /25
HBBJ0002	u	Semàfor de policarbonat, amb sistema òptic de diàmetre 210 mm amb una cara i un focus, òptica normal i lent de color ambre normal de vehicles 11/200, instal·lat i amb el desmuntatge inclòs	25

MESURES PREVENTIVES

Codi	Descripció	Riscos
I0000002	Planificar els treballs per a mantenir el màxim de temps possible les proteccions	1
I0000004	Revisió i manteniment periòdic de SPC	1
I0000005	Integrar la seguretat al disseny arquitectònic	1
I0000006	Disseny i estudi de les mesures preventives en fase de projecte	1
I0000008	Personal qualificat per a treballs en alçada	1
I0000013	Ordre i neteja	2 /6
I0000014	Preparació i manteniment de les superfícies de treball	2 /6
I0000015	Organització de les zones de pas i emmagatzematge	2 /6
I0000025	Planificació d'àrees i llocs de treball	4
I0000026	Planificació de recorreguts i maniobres per a màquines i camions	4
I0000027	Elecció dels mitjans auxiliars de manteniment	4
I0000028	Impedir l'accés de personal dins del radi d'acció de càrregues suspeses	4
I0000029	No balancejar les càrregues suspeses	4
I0000030	Suspendre i aixecar les càrregues dins de l'envolcall o fleixos originals	4
I0000031	Per a la manipulació de materials voluminosos i/o pesats, solicitar un procediment de treball específic	4
I0000038	Substituir lo manual per lo mecànic	9
I0000039	Planificació de compra i programa de manteniment d'eines	9
I0000040	Formació de l'operari en l'ús i manteniment d'eines	9 /13
I0000041	Substituir la fabricació a obra per la prefabricació a taller	9
I0000042	Evitar processos de manipulació de materials a obra	9
I0000055	Elecció dels equips de manteniment	13
I0000056	Paletització i eines ergonòmiques	13
I0000060	Suspensió de les feines en condicions extremes	14
I0000062	Planificar els treballs per a realitzar-los en zones protegides	14
I0000063	En cas de vent, apuntalament i fixació de tots els elements inestables	14
I0000067	No treballar al costat de linies elèctriques amb cables nusos	16
I0000068	Elecció i manteniment de les eines elèctriques	16
I0000069	Formació i habilitació específica per a cada eina	16
I0000070	Compliment del REBT pel que fa a equips de protecció	16
I0000071	Revisió de la posta a terra	16
I0000072	Realitzar els treballs sobre superfícies seques	16
I0000073	Disposar de quadres elèctrics secundaris	16
I0000078	Evitar processos de divissió de material en sec	17
I0000079	Realitzar els treballs a l´aire lliure, sempre a sotavent	17
I0000086	Substituir els materials amb substàncies nocives	17
I0000103	Planificació de les àrees de treball	25
I0000104	Accessos i circulació independents per a personal i maquinària	25
I0000105	Anivellar la maquinària per a la realització de l'activitat	25
I0000106	El personal no ha de descansar al costat de màquines aturades	25
I0000107	Limitació de la velocitat dels vehicles	25
I0000151	Per treballs en alçada utilitzar plataformes elevadores mecàniques o hidràuliques	1 /13

I0000152	Utilitzar mitjans mecànics(grues, transpalets, plataformes elevadores) per manipular càrregues	4 /13
I0000154	Verificar nivell lumínic mínim (250 lux) a itineraris i llocs de treball	1 /2 /6 /9 /25
I0000155	Controlar la temperatura i velocitat del vent als llocs de treball	14
I0000156	Detecció xarxes instal·lacions encastades o soterrades	16
I0000159	Per manipular càrregues llargues amb grua, utilitzar biga de repartiment	4
I0000161	Verificar que les connexions de les màquines es facin amb endolls reglamentaris	16

24.5 Instal·lacions de drenatge, d´evacuació i canalitzacions

G10 **INSTAL.LACIONS DE DRENATGE, D'EVACUACIÓ I CANALITZACIONS**

G10.G01 **ELEMENTS COL.LOCATS SUPERFICIALMENT (DESGUASSOS, EMBORNALS, BUNERES, ETC.)**

XARXA HORITZONTAL D'EVACUACIÓ SOTERRADA SUPERFICIALMENT, PERICONS SIFÒNICS I DESGUASSOS, DE MATERIAL PREFABRICAT

Avaluació de riscos

Id	Risc	P	G	A
1	CAIGUDA DE PERSONES A DIFERENT NIVELL	2	1	2
	Situació: CAIGUDA EN RASES OBERTES			
2	CAIGUDA DE PERSONES AL MATEIX NIVELL	2	1	2
	Situació: IRREGULARITAT DE LA SUPERFÍCIE DE TREBALL			
	APLEC DE TERRES DE L'EXCAVACIÓ			
3	CAIGUDA D'OBJECTES PER DESPLOM, ESFONDRAMENT O ENSORRAMENT	1	3	3
	Situació: CAIGUDA DE TERRES DEL TALÚS			
	INESTABILITAT DEL TERRENY			
6	TREPITJADES SOBRE OBJECTES	2	1	2
	Situació: SOBRE MATERIALS MAL APLEGATS			
9	COPS AMB OBJECTES O EINES (TALLS)	2	2	3
	Situació: COPS AMB TUBS O PERICONS			
	MANIPULACIÓ DE MATERIALS (TALL, UNIÓ DE PECES)			
10	PROJECCIÓ DE FRAGMENTS O PARTÍCULES	1	2	2
	Situació: PROCESSOS D'AJUST DE MATERIAL, TALLS, UNIONS			
11	ATRAPAMENT PER O ENTRE OBJECTES	2	2	3
	Situació: TREBALLS DE GUIATGE DE MATERIAL A LA SEVA COL·LOCACIÓ			
13	SOBREESFORÇOS	2	2	3
	Situació: MANIPULACIÓ DE MATERIALS PESATS			
14	EXPOSICIÓ A CONDICIONS AMBIENTALS EXTREMES	2	2	3
	Situació: TREBALLS A L'EXTERIOR			
15	CONTACTES TÈRMICS	1	2	2
	Situació: TREBALLS D'UNIÓ: SOLDADURA, TERMOSELLAT			
17	INHALACIÓ O INGESTIÓ DE SUBSTANCIES NOCIVES	1	2	2
	Situació: INHALACIÓ DE DISSOLVENTS			
	POLS TERRES			
	GASOS TÒXICS DE CONNEXIONS INCONTROLADES			
18	CONTACTES AMB SUBSTANCIES NOCIVES (CÀUSTIQUES, CORROSIVES, IRRITANTS O AL·LERGÈNIQUES)	1	2	2
	Situació: CONTACTES AMB COLES, CIMENTS			
24	ACCIDENTS CAUSATS PER ÉSSERS VIUS	1	2	2
	Situació: MÚRIDS			
25	ATROPELLAMENTS O COPS AMB VEHICLES	2	3	4
	Situació: MAQUINÀRIA PRÒPIA DE L'OBRA I VEHICLES D'ALTRES ACTIVITATS			

P: Probabilitat (1,2,3) / G: Gravetat (1,2,3) / A: Avaluació (1,2,3,4,5)

EQUIPS PROTECCIÓ INDIVIDUAL

Codi	UA	Descripció	Riscos
H1411111	u	Casc de seguretat per a ús normal, contra cops, de polietilè amb un pes màxim de 400 g, homologat segons UNE-EN 812	1 /2 /3 /6 /9 /10 /11 /14 /15 /18 /24 /25

H1421110	u	Ulleres de seguretat antiimpactes estàndard, amb muntura universal, amb visor transparent i tractament contra l'entelament, homologades segons UNE-EN 167 i UNE-EN 168	10 /14
H1432012	u	Protector auditiu d'auricular, acoblat al cap amb arnès i orelleres antisoroll, homologat segons UNE-EN 352-1 i UNE-EN 458	14
H1445003	u	Mascareta de protecció respiratòria, homologada segons UNE-EN 140	17
H1459630	u	Parella de guants per a soldador, amb palmell de pell, folre interior de cotó, i mànigа llarga de serratge folrada de dril fort, homologats segons UNE-EN 407 i UNE-EN 420	15
H145C002	u	Parella de guants de protecció contra riscs mecànics comuns de construcció nivell 3, homologats segons UNE-EN 388 i UNE-EN 420	1 /2 /3 /6 /9 /10 /11 /14 /24 /25
H145E003	u	Parella de guants contra agents químics i microorganismes, homologats segons UNE-EN 374-1, UNE-EN ISO 11298-2, UNE-EN 1998-3 i UNE-EN 420	18
H1465275	u	Parella de botes baixes de seguretat industrial per a treballs de construcció en general, resistents a la humitat, de pell rectificada, amb turmellera encoixinada, amb puntera metàl·lica, sola antilliscant, falca amortidora d'impactes al taló i sense plantilla metàl·lica, homologades segons UNE-EN ISO 20344, UNE-EN ISO 20345, UNE-EN ISO 20346 i UNE-EN ISO 20347	1 /2 /3 /6 /9 /10 /11 /14 /15 /18 /24 /25
H147D405	u	Sistema anticaiguda compost per un arnès anticaiguda amb tirants, bandes secundàries, bandes subglúties, bandes de cuixa, recolzament dorsal per a subjecció, elements d'ajust, element dorsal d'enganxament d'arnès anticaiguda i sivella, incorporat a un subsistema anticaiguda de tipus lliscant sobre línia d'ancoratge flexible de llargaria 10 m, homologat segons UNE-EN 361, UNE-EN 362, UNE-EN 364/AC, UNE-EN 365 i UNE-EN 353-2	1
H147N000	u	Faixa de protecció dorslumbar	13
H1482320	u	Camisa de treball per a construcció d'obres lineals en servei, de polièster i cotó (65%-35%), color groc, homologada segons UNE-EN 340	1 /2 /3 /6 /9 /10 /11 /14 /15 /18 /24 /25
H1483344	u	Pantalons de treball per a construcció d'obres lineals en servei, de polièster i cotó (65%-35%), color groc, trama 240, amb butxaques interiors i tires reflectants, homologats segons UNE-EN 340	1 /2 /3 /6 /9 /10 /11 /14 /15 /18 /24 /25
H1485800	u	Armilla reflectant amb tires reflectants a la cintura, al pit i a l'esquena, homologada segons UNE-EN 471	11 /25
H1486241	u	Casaca tipus enginyer, de polièster embuatada amb material aïllant, butxaques exteriors	14
H1487460	u	Impermeable amb jaqueta, caputxa i pantalons, per a obres públiques, de PVC soldat de 0,4 mm de gruix, de color viu, homologat segons UNE-EN 340	14

SISTEMES DE PROTECCIÓ COL·LECTIVA

Codi	UA	Descripció	Riscos
H1511212	m2	Protecció de talús amb malla metàl·lica i làmina de polietilè ancorada amb barres d'acer amb cables, amb una malla de triple torsió, de 80 mm de pas de malla i 2,4 mm de diàmetre i làmina de polietilè d'alta densitat de 2 mm de gruix	3
H1522111	m	Barana de protecció en el perímetre de la coronació d'excavacions, d'alçària 1 m, amb travesser superior, travesser intermedi i muntants de tub metàl·lic de 2,3", sòcol de post de fusta, ancorada al terreny clavant els muntants i amb el desmuntatge inclòs	1
H1529013	m	Pantalla de protecció contra despreniments de la capa superficial del mantell vegetal, per mitja vessant, d'alçària 2 m amb xarxa de seguretat normalitzada UNE-EN 1263-1, posts de perfils IPN 140 encastats a terra i subjecció amb cables d'acer de diàmetre 3 mm i amb el desmuntatge inclòs	3
H152J105	m	Cable fiador per al cinturó de seguretat, fixat en ancoratges de servei i amb el desmuntatge inclòs	1
H152R013	m	Estacada de protecció contra despreniments del terreny, per mitja vessant, d'alçària 3 m, amb malla galvanitzada de torsió triple i malla electrosoldada de barres corrugades d'acer sobre pals de perfils d'acer IPN 140 encastats a terra i subjectada amb cables d'acer de diàmetre 10 mm i amb el desmuntatge inclòs	3
H152U000	m	Tanca d'advertència o abalisament d'1 m d'alçada amb malla de polietilè taronja, fixada a 1 m del perímetre del sostre amb suports d'acer allotjats amb forats al sostre	1 /25
H152V017	m3	Barrera de seguretat contra esllavissades en coronacions de rases i excavacions amb les terres deixades a la vora i amb el desmuntatge inclòs	3
H153A9F1	u	Topall per a descàrrega de camions en excavacions, de 4 m d'amplada amb tauló de fusta i perfils IPN 100 clavat al terreny i amb el desmuntatge inclòs	25

HBBAA005	u	Senyal de prohibició, normalitzada amb pictograma negre sobre fons blanc, de forma circular amb cantells i banda transversal descendent d'esquerra a dreta a 45°, en color vermell, diàmetre 29 cm, amb cartell explicatiu rectangular, per ser vista fins 12 m, fixada i amb el desmuntatge inclòs	1 /2 /3 /6 /9 /10 /11 /13 /14 /15 /17 /18 /24 /25
HBBAB115	u	Senyal d'obligació, normalitzada amb pictograma blanc sobre fons blau, de forma circular amb cantells en color blanc, diàmetre 29 cm, amb cartell explicatiu rectangular, per ser vista fins 12 m, fixada i amb el desmuntatge inclòs	1 /2 /3 /6 /9 /10 /11 /13 /14 /15 /17 /18 /24 /25
HBBAF004	u	Senyal d'advertència, normalitzada amb pictograma negre sobre fons groc, de forma triangular amb el cantell negre, costat major 41 cm, amb cartell explicatiu rectangular, per ser vista fins 12 m de distància, fixada i amb el desmuntatge inclòs	1 /2 /3 /6 /9 /10 /11 /13 /14 /15 /17 /18 /24 /25
HBBJ0002	u	Semàfor de policarbonat, amb sistema òptic de diàmetre 210 mm amb una cara i un focus, òptica normal i lent de color ambre normal de vehicles 11/200, instal·lat i amb el desmuntatge inclòs	25

MESURES PREVENTIVES

Codi	Descripció	Riscos
I0000002	Planificar els treballs per a mantenir el màxim de temps possible les proteccions	1
I0000003	Itineraris preestablerts i balissats per al personal	1 /2 /3
I0000004	Revisió i manteniment periòdic de SPC	1
I0000010	Executar les escales a la vegada que el sostre de la planta a la que doni accés	25
I0000012	Assegurar les escales de mà	1
I0000013	Ordre i neteja	2 /6
I0000014	Preparació i manteniment de les superfícies de treball	2
I0000015	Organització de les zones de pas i emmagatzematge	2
I0000023	Solicitar dades de les característiques físiques de les terres	3
I0000024	Execució de treballs a l'interior de rases per equips	3
I0000025	Planificació d'àrees i llocs de treball	3 /25
I0000026	Planificació de recorreguts i maniobres per a màquines i camions	3
I0000038	Substituir lo manual per lo mecànic	9 /10
I0000039	Planificació de compra i programa de manteniment d'eines	9 /11
I0000040	Formació de l'operari en l'ús i manteniment d'eines	9 /15
I0000045	Formació	10 /11 /13 /15 /18
I0000046	Evitar processos d'ajust en obra	10
I0000047	Planificació i procediments per a la càrrega i descàrrega de materials	11
I0000050	No treballar ni estar al radi d'acció de les càrregues suspesses	11
I0000056	Paletització i eines ergonòmiques	13
I0000059	Elecció dels materials alternatius poc pessats i més manegables	13
I0000060	Suspensió de les feines en condicions extremes	14
I0000061	Rotació dels llocs de treball	14
I0000062	Planificar els treballs per a realitzar-los en zones protegides	14
I0000065	Evitar procés de soldadura a l'obra	15
I0000066	Utilitzar peces especials d'unió de PVC per tal d'evitar de dilatar les peces amb calor	15
I0000079	Realitzar els treballs a l´aire lliure, sempre a sotavent	17
I0000080	Elecció dels materials al disseny del projecte	17
I0000081	Canvi o modificació del procés de treball	17
I0000085	Ventilació de les zones de treball	17
I0000086	Substituir els materials amb substàncies nocives	17 /18
I0000101	Actuacions prèvies de desparasitació i desratització	24
I0000102	Procediment previ de treball	24
I0000104	Accessos i circulació independents per a personal i maquinària	25
I0000105	Anivellar la maquinària per a la realització de l'activitat	25
I0000106	El personal no ha de descansar al costat de màquines aturades	25
I0000107	Limitació de la velocitat dels vehicles	25
I0000151	Per treballs en alçada utilitzar plataformes elevadores mecàniques o hidràuliques	1 /13
I0000152	Utilitzar mitjans mecànics(grues, transpalets, plataformes elevadores) per manipular càrregues	3 /11 /13

I0000154	Verificar nivell lumínic mínim (250 lux) a itineraris i llocs de treball	2 /6 /9
I0000155	Controlar la temperatura i velocitat del vent als llocs de treball	14

G10.G02 ELEMENTS SOTERRATS (CLAVEGUERONS, POUS, DRENATGES)

XARXA HORITZONTAL D'EVACUACIÓ SOTERRADA, DE POUS DE REGISTRE, DRENATGES I DESGUASSOS, DE MATERIAL PREFABRICAT

Avaluació de riscos

Id	Risc	P	G	A
1	CAIGUDA DE PERSONES A DIFERENT NIVELL	2	3	4
	Situació: CAIGUDES EN RASES I POUS			
2	CAIGUDA DE PERSONES AL MATEIX NIVELL	2	1	2
	Situació: IRREGULARITAT DE LA ZONA DE TREBALL			
3	CAIGUDA D'OBJECTES PER DESPLOM, ESFONDRAMENT O ENSORRAMENT	2	3	4
	Situació: CAIGUDA DE TERRA PROPERA A LA RASA O POU			
	INESTABILITAT DEL TALÚS			
4	CAIGUDA D'OBJECTES PER MANIPULACIÓ O DE MATERIALS TRANSPORTATS	2	2	3
	Situació: MANUTENCIÓ I COL·LOCACIÓ DE MATERIALS EN OBRA			
6	TREPITJADES SOBRE OBJECTES	1	1	1
	Situació: APLECS DE MATERIAL			
	IRREGULARITAT DE LA ZONA DE TREBALL			
10	PROJECCIÓ DE FRAGMENTS O PARTÍCULES	1	2	2
	Situació: TREBALLS DE COL·LOCACIÓ Y AJUST DE MATERIALS			
11	ATRAPAMENT PER O ENTRE OBJECTES	2	2	3
	Situació: TREBALLS DE COL·LOCACIÓ I AJUST DE MATERIALS			
13	SOBREESFORÇOS	2	2	3
	Situació: MANIPULACIÓ DE MATERIALS PESATS			
14	EXPOSICIÓ A CONDICIONS AMBIENTALS EXTREMES	2	2	3
	Situació: TREBALLS A L'EXTERIOR			
15	CONTACTES TÈRMICS	1	2	2
	Situació: CONTACTES DIRECTES I INDIRECTES			
	EXISTENCIA D'INSTAL·LACIONS SOTERRADES			
17	INHALACIÓ O INGESTIÓ DE SUBSTANCIES NOCIVES	1	2	2
	Situació: POLS, GASOS DESPRESOS DE PROCESSOS DE COL·LOCACIÓ			
18	CONTACTES AMB SUBSTANCIES NOCIVES (CÀUSTIQUES, CORROSIVES, IRRITANTS O AL·LERGÈNIQUES)	1	2	2
	Situació: CONTACTES AMB COLES, CIMENT			
24	ACCIDENTS CAUSATS PER ÉSSERS VIUS	1	2	2
	Situació: MÚRIDS			
25	ATROPELLAMENTS O COPS AMB VEHICLES	2	3	4
	Situació: VEHICLEOS PROPIS I ALIENS DE L'OBRA			

P: Probabilitat (1,2,3) / G: Gravetat (1,2,3) / A: Avaluació (1,2,3,4,5)

EQUIPS PROTECCIÓ INDIVIDUAL

Codi	UA	Descripció	Riscos
H1411111	u	Casc de seguretat per a ús normal, contra cops, de polietilè amb un pes màxim de 400 g, homologat segons UNE-EN 812	1 /2 /3 /4 /6 /10 /11 /14 /15 /18 /24 /25
H1421110	u	Ulleres de seguretat antiimpactes estàndard, amb muntura universal, amb visor transparent i tractament contra l'entelament, homologades segons UNE-EN 167 i UNE-EN 168	10 /14 /18
H1431101	u	Protector auditiu de tap d'escuma, homologat segons UNE-EN 352-2 i UNE-EN 458	14
H1432012	u	Protector auditiu d'auricular, acoblat al cap amb arnès i orelleres antisoroll, homologat segons UNE-EN 352-1 i UNE-EN 458	14 /25
H1445003	u	Mascareta de protecció respiratòria, homologada segons UNE-EN 140	17
H1459630	u	Parella de guants per a soldador, amb palmell de pell, folre interior de cotó, i mànigа llarga de serratge folrada de dril fort, homologats segons UNE-EN 407 i UNE-EN 420	15

H145C002	u	Parella de guants de protecció contra riscs mecànics comuns de construcció nivell 3, homologats segons UNE-EN 388 i UNE-EN 420	1 /2 /3 /4 /6 /10 /11 /14 /24 /25
H145E003	u	Parella de guants contra agents químics i microorganismes, homologats segons UNE-EN 374-1, UNE-EN ISO 11298-2, UNE-EN 1998-3 i UNE-EN 420	18
H1463253	u	Parella de botes dielèctriques resistents a la humitat, de pell rectificada, amb turmellera encoixinada sola antilliscant i antiestàtica, falca amortidora per al taló, llengüeta de manxa, de despreniment ràpid, sense ferramenta metàl·lica, amb puntera reforçada, homologades segons DIN 4843	1
H1465275	u	Parella de botes baixes de seguretat industrial per a treballs de construcció en general, resistents a la humitat, de pell rectificada, amb turmellera encoixinada, amb puntera metàl·lica, sola antilliscant, falca amortidora d'impactes al taló i sense plantilla metàl·lica, homologades segons UNE-EN ISO 20344, UNE-EN ISO 20345, UNE-EN ISO 20346 i UNE-EN ISO 20347	1 /2 /3 /4 /6 /10 /11 /14 /15 /18 /24 /25
H147N000	u	Faixa de protecció dorslumbar	13
H1481343	u	Granota de treball per a construcció d'obres lineals en servei, de polièster i cotó (65%-35%), color groc, trama 240, amb butxaques interiors i tires reflectants, homologada segons UNE-EN 340	1 /2 /3 /4 /6 /10 /11 /14 /15 /18 /24 /25
H1482320	u	Camisa de treball per a construcció d'obres lineals en servei, de polièster i cotó (65%-35%), color groc, homologada segons UNE-EN 340	1 /2 /3 /4 /6 /10 /11 /14 /15 /18 /24 /25
H1483344	u	Pantalons de treball per a construcció d'obres lineals en servei, de polièster i cotó (65%-35%), color groc, trama 240, amb butxaques interiors i tires reflectants, homologats segons UNE-EN 340	1 /2 /3 /4 /6 /10 /11 /14 /15 /18 /24 /25
H1485800	u	Armilla reflectant amb tires reflectants a la cintura, al pit i a l'esquena, homologada segons UNE-EN 471	11 /25
H1486241	u	Casaca tipus enginyer, de polièster embuatada amb material aïllant, butxaques exteriors	14
H1487460	u	Impermeable amb jaqueta, caputxa i pantalons, per a obres públiques, de PVC soldat de 0,4 mm de gruix, de color viu, homologat segons UNE-EN 340	14

MITJANS AUXILIARS D'UTILITAT PREVENTIVA

Codi	UA	Descripció	Riscos
HX11X022	u	Passadís de protecció prefabricat metàl·lic amb sistema de seguretat amb tots els requisits reglamentaris, de llargària 2,5 m, d'amplària 1,1 m, amb paviment de entramat de platines metàl·liques i rampes articulades, baranes metàl·liques reglamentàries	1

SISTEMES DE PROTECCIÓ COL·LECTIVA

Codi	UA	Descripció	Riscos
H1511212	m2	Protecció de talús amb malla metàl·lica i làmina de polietilè ancorada amb barres d'acer amb cables, amb una malla de triple torsió, de 80 mm de pas de malla i 2,4 mm de diàmetre i làmina de polietilè d'alta densitat de 2 mm de gruix	3
H1522111	m	Barana de protecció en el perímetre de la coronació d'excavacions, d'alçària 1 m, amb travesser superior, travesser intermedi i muntants de tub metàl·lic de 2,3", sòcol de post de fusta, ancorada al terreny clavant els muntants i amb el desmuntatge inclòs	1
H1529013	m	Pantalla de protecció contra despreniments de la capa superficial del mantell vegetal, per mitja vessant, d'alçària 2 m amb xarxa de seguretat normalitzada UNE-EN 1263-1, posts de perfils IPN 140 encastats a terra i subjecció amb cables d'acer de diàmetre 3 mm i amb el desmuntatge inclòs	3
H152R013	m	Estacada de protecció contra despreniments del terreny, per mitja vessant, d'alçària 3 m, amb malla galvanitzada de torsió triple i malla electrosoldada de barres corrugades d'acer sobre pals de perfils d'acer IPN 140 encastats a terra i subjectada amb cables d'acer de diàmetre 10 mm i amb el desmuntatge inclòs	3
H152U000	m	Tanca d'advertència o abalisament d'1 m d'alçada amb malla de polietilè taronja, fixada a 1 m del perímetre del sostre amb suports d'acer allotjats amb forats al sostre	1 /25
H152V017	m3	Barrera de seguretat contra esllavissades en coronacions de rases i excavacions amb les terres deixades a la vora i amb el desmuntatge inclòs	3
HBBAA005	u	Senyal de prohibició, normalitzada amb pictograma negre sobre fons blanc, de forma circular amb cantells i banda transversal descendent d'esquerra a dreta a 45°, en color vermell, diàmetre 29 cm, amb cartell explicatiu rectangular, per ser vista fins 12 m, fixada i amb el desmuntatge inclòs	1 /2 /3 /4 /6 /10 /11 /13 /14 /15 /17 /18 /24 /25

HBBAB115	u	Senyal d'obligació, normalitzada amb pictograma blanc sobre fons blau, de forma circular amb cantells en color blanc, diàmetre 29 cm, amb cartell explicatiu rectangular, per ser vista fins 12 m, fixada i amb el desmuntatge inclòs	1 /2 /3 /4 /6 /10 /11 /13 /14 /15 /17 /18 /24 /25
HBBAF004	u	Senyal d'advertència, normalitzada amb pictograma negre sobre fons groc, de forma triangular amb el cantell negre, costat major 41 cm, amb cartell explicatiu rectangular, per ser vista fins 12 m de distància, fixada i amb el desmuntatge inclòs	1 /2 /3 /4 /6 /10 /11 /13 /14 /15 /17 /18 /24 /25
HBBJ0002	u	Semàfor de policarbonat, amb sistema òptic de diàmetre 210 mm amb una cara i un focus, òptica normal i lent de color ambre normal de vehicles 11/200, instal·lat i amb el desmuntatge inclòs	25

MESURES PREVENTIVES

Codi	Descripció	Riscos
I0000002	Planificar els treballs per a mantenir el màxim de temps possible les proteccions	1
I0000003	Itineraris preestablerts i balissats per al personal	1
I0000004	Revisió i manteniment periòdic de SPC	1 /3 /25
I0000012	Assegurar les escales de mà	1
I0000013	Ordre i neteja	2 /6
I0000014	Preparació i manteniment de les superfícies de treball	1 /2 /6
I0000015	Organització de les zones de pas i emmagatzematge	2 /6
I0000020	No realitzar treballs a la mateixa vertical	3
I0000023	Solicitar dades de les característiques físiques de les terres	3
I0000024	Execució de treballs a l'interior de rases per equips	3
I0000025	Planificació d'àrees i llocs de treball	1 /3 /4 /25
I0000026	Planificació de recorreguts i maniobres per a màquines i camions	3 /4
I0000027	Elecció dels mitjans auxiliars de manteniment	4
I0000028	Impedir l'accés de personal dins del radi d'acció de càrregues suspeses	4
I0000029	No balancejar les càrregues suspeses	4
I0000030	Suspendre i aixecar les càrregues dins de l'envolcall o fleixos originals	4
I0000031	Per a la manipulació de materials voluminosos i/o pesats, solicitar un procediment de treball específic	4
I0000038	Substituir lo manual per lo mecànic	10
I0000039	Planificació de compra i programa de manteniment d'eines	11
I0000044	Evitar processos de tallat de materials a l'obra	10
I0000045	Formació	10 /11 /13 /18
I0000046	Evitar processos d'ajust en obra	10
I0000047	Planificació i procediments per a la càrrega i descàrrega de materials	11
I0000048	No treballar al costat de paraments acabats de fer (< 48 h)	11
I0000050	No treballar ni estar al radi d'acció de les càrregues suspesses	11
I0000056	Paletització i eines ergonòmiques	13
I0000059	Elecció dels materials alternatius poc pessats i més manegables	13
I0000060	Suspensió de les feines en condicions extremes	14
I0000061	Rotació dels llocs de treball	14
I0000062	Planificar els treballs per a realitzar-los en zones protegides	14
I0000067	No treballar al costat de linies elèctriques amb cables nusos	15
I0000068	Elecció i manteniment de les eines elèctriques	15
I0000069	Formació i habilitació específica per a cada eina	15
I0000070	Compliment del REBT pel que fa a equips de protecció	15
I0000071	Revisió de la posta a terra	15
I0000072	Realitzar els treballs sobre superfícies seques	15
I0000073	Disposar de quadres elèctrics secundaris	15
I0000074	Reg de les zones de treball	17
I0000078	Evitar processos de divissió de material en sec	17
I0000079	Realitzar els treballs a l´aire lliure, sempre a sotavent	17
I0000085	Ventilació de les zones de treball	17
I0000086	Substituir els materials amb substàncies nocives	17 /18
I0000101	Actuacions prèvies de desparasitació i desratització	24
I0000102	Procediment previ de treball	24

I0000103	Planificació de les àrees de treball	25
I0000104	Accessos i circulació independents per a personal i maquinària	25
I0000105	Anivellar la maquinària per a la realització de l'activitat	25
I0000106	El personal no ha de descansar al costat de màquines aturades	25
I0000107	Limitació de la velocitat dels vehicles	25
I0000152	Utilitzar mitjans mecànics(grues, transpalets, plataformes elevadores) per manipular càrregues	3 /4 /11 /13
I0000154	Verificar nivell lumínic mínim (250 lux) a itineraris i llocs de treball	1 /2 /6
I0000155	Controlar la temperatura i velocitat del vent als llocs de treball	14

24.6 Canonades per a gasos i fluids

G12 **CANONADES PER A GASOS I FLUIDS**

G12.G02 **TUBS MUNTATS SOTERRATS**

TUBS MUNTATS SOTERRATS

Avaluació de riscos

Id	Risc	P	G	A
1	CAIGUDA DE PERSONES A DIFERENT NIVELL	2	3	4
	Situació: TREBALLS EN ALÇADA PER AL MUNTATGE D'EQUIPS (DIPÒSITS, VÀLVULES,ETC.)			
2	CAIGUDA DE PERSONES AL MATEIX NIVELL	1	2	2
	Situació: ITINERARIS A OBRA			
4	CAIGUDA D'OBJECTES PER MANIPULACIÓ O DE MATERIALS TRANSPORTATS	1	3	3
	Situació: EN MANIPULACIÓ D'EINES I EQUIPS			
	EN MANTENIMENT DE MATERIAL			
6	TREPITJADES SOBRE OBJECTES	2	1	2
	Situació: EN ITINERARIS A OBRA			
9	COPS AMB OBJECTES O EINES (TALLS)	3	1	3
	Situació: AMB EQUIPS, EINES			
	EN PROCÉS DE DESEMBALATGE D'EQUIPS			
10	PROJECCIÓ DE FRAGMENTS O PARTÍCULES	3	2	4
	Situació: PER ÚS DE RADIAL			
	EN PROVES DE CÀRREGA			
	FIXACIÓ DE SUPORTS			
	SOLDADURA ELÈCTRICA			
11	ATRAPAMENT PER O ENTRE OBJECTES	2	2	3
	Situació: EN LA COL.LOCACIÓ D'ELEMENTS PESANTS (DIPÒSITS)			
12	ATRAPAMENT PER BOLCADA DE MÀQUINES, TRACTORS O VEHICLES	1	3	3
	Situació: EN LA COL.LOCACIÓ D'ELEMENTS PESANTS (DIPÒSITS)			
13	SOBREESFORÇOS	2	2	3
	Situació: MANIPULACIÓ MANUAL			
14	EXPOSICIÓ A CONDICIONS AMBIENTALS EXTREMES	2	2	3
	Situació: TREBALLS A L'EXTERIOR I LLOCS TANCATS			
15	CONTACTES TÈRMICS	2	2	3
	Situació: SOLDADURES			
	PER FLUIDS CALENTS			
16	EXPOSICIÓ A CONTACTES ELÈCTRICS	1	3	3
	Situació: CONTACTES DIRECTES I INDIRECTES			
17	INHALACIÓ O INGESTIÓ DE SUBSTANCIES NOCIVES	2	3	4
	Situació: GASOS SOLDADURA ELÈCTRICA			
	FUITES DE GAS			
	GASOS DE COMBUSTIÓ EN LLOCS TANCATS			
	ÚS DE RADIAL			
18	CONTACTES AMB SUBSTANCIES NOCIVES (CÀUSTIQUES, CORROSIVES, IRRITANTS O AL·LERGÈNIQUES)	1	2	2
	Situació: COLES			
	LIQUATS DEL PETROLI			
20	EXPLOSIONS	1	3	3

	Situació:	OXIACETILÈ PROVES DE CÀRREGA RECIPIENTS A PRESSIÓ			
21	INCENDIS		1	3	3
	Situació:	PER ESPURNES EN PROCÉS DE PURGATGE PER FUITES DE COMBUSTIBLE PER TREBALLS DE SOLDADURA			

P: Probabilitat (1,2,3) / G: Gravetat (1,2,3) / A: Avaluació (1,2,3,4,5)

EQUIPS PROTECCIÓ INDIVIDUAL

Codi	UA	Descripció	Riscos
H1411111	u	Casc de seguretat per a ús normal, contra cops, de polietilè amb un pes màxim de 400 g, homologat segons UNE-EN 812	1 /2 /4 /6 /9 /10 /11 /12 /14 /15 /16 /18 /20 /21
H1421110	u	Ulleres de seguretat antiimpactes estàndard, amb muntura universal, amb visor transparent i tractament contra l'entelament, homologades segons UNE-EN 167 i UNE-EN 168	10 /14 /18
H142AC60	u	Pantalla facial per a soldadura elèctrica, amb marc abatible de mà i suport de polièster reforçat amb fibra de vidre vulcanitzada d'1,35 mm de gruix, amb visor inactínic semifosc amb protecció DIN 12, homologada segons UNE-EN 175	10
H1431101	u	Protector auditiu de tap d'escuma, homologat segons UNE-EN 352-2 i UNE-EN 458	14
H1445003	u	Mascareta de protecció respiratòria, homologada segons UNE-EN 140	17
H1459630	u	Parella de guants per a soldador, amb palmell de pell, folre interior de cotó, i mànigа llarga de serratge folrada de dril fort, homologats segons UNE-EN 407 i UNE-EN 420	10 /15
H145C002	u	Parella de guants de protecció contra riscs mecànics comuns de construcció nivell 3, homologats segons UNE-EN 388 i UNE-EN 420	1 /2 /4 /6 /9 /10 /11 /12 /14 /20 /21
H145E003	u	Parella de guants contra agents químics i microorganismes, homologats segons UNE-EN 374-1, UNE-EN ISO 11298-2, UNE-EN 1998-3 i UNE-EN 420	18
H145K153	u	Parella de guants de material aïllant per a treballs elèctrics, classe 00, logotip color beix, tensió màxima 500 V, homologats segons UNE-EN 420	16
H1463253	u	Parella de botes dielèctriques resistents a la humitat, de pell rectificada, amb turmellera encoixinada sola antilliscant i antiestàtica, falca amortidora per al taló, llengüeta de manxa, de despreniment ràpid, sense ferramenta metàl·lica, amb puntera reforçada, homologades segons DIN 4843	16
H1465275	u	Parella de botes baixes de seguretat industrial per a treballs de construcció en general, resistents a la humitat, de pell rectificada, amb turmellera encoixinada, amb puntera metàl·lica, sola antilliscant, falca amortidora d'impactes al taló i sense plantilla metàl·lica, homologades segons UNE-EN ISO 20344, UNE-EN ISO 20345, UNE-EN ISO 20346 i UNE-EN ISO 20347	1 /2 /4 /6 /9 /10 /11 /14 /15 /18 /20 /21
H147D405	u	Sistema anticaiguda compost per un arnès anticaiguda amb tirants, bandes secundàries, bandes subglúties, bandes de cuixa, recolzament dorsal per a subjecció, elements d'ajust, element dorsal d'enganxament d'arnès anticaiguda i sivella, incorporat a un subsistema anticaiguda de tipus lliscant sobre línia d'ancoratge flexible de llargaria 10 m, homologat segons UNE-EN 361, UNE-EN 362, UNE-EN 364/AC, UNE-EN 365 i UNE-EN 353-2	1
H147K602	u	Sistema de subjecció en posició de treball i prevenció de pèrdua d'equilibri, compost d'una banda de cintura, sivella, recolzament dorsal, elements d'enganxament, connector, element d'amarrament del sistema d'ajust de longitud, homologat segons UNE-EN 358, UNE-EN 362, UNE-EN 354 i UNE-EN 364/AC	1
H147N000	u	Faixa de protecció dorslumbar	13
H1481442	u	Granota de treball per a muntatges i/o treballs mecànics, de polièster i cotó (65%-35%), color blau vergara, trama 240, amb butxaques interiors, homologada segons UNE-EN 340	1 /2 /4 /6 /9 /10 /11 /14 /15 /18 /20 /21
H1482422	u	Camisa de treball per a muntatges i/o treballs mecànics, soldadors i/o treballadors de tubs, de polièster i cotó (65%-35%), color blavenc amb butxaques interiors, trama 240, homologada segons UNE-EN 340	14
H1485800	u	Armilla reflectant amb tires reflectants a la cintura, al pit i a l'esquena, homologada segons UNE-EN 471	4 /11 /12
H1486241	u	Casaca tipus enginyer, de polièster embuatada amb material aïllant, butxaques exteriors	14
H1487460	u	Impermeable amb jaqueta, caputxa i pantalons, per a obres públiques, de PVC soldat de 0,4 mm de gruix, de color viu, homologat segons UNE-EN 340	14

H1488580	u	Davantal per a soldador, de serratge, homologat segons UNE-EN 340, UNE-EN 470-1/A1 i UNE-EN 348	10

SISTEMES DE PROTECCIÓ COL·LECTIVA

Codi	UA	Descripció	Riscos
H1511212	m2	Protecció de talús amb malla metàl·lica i làmina de polietilè ancorada amb barres d'acer amb cables, amb una malla de triple torsió, de 80 mm de pas de malla i 2,4 mm de diàmetre i làmina de polietilè d'alta densitat de 2 mm de gruix	1
H1512010	m2	Protecció de projecció de partícules incandescents amb manta ignífuga, xarxa de seguretat normalitzada (UNE-EN 1263-1) poliamida no regenerada, de tenacitat alta, nuada amb corda perimetral de poliamida i corda de cosit de 12 mm de diàmetre i amb el desmuntatge inclòs	10 /15 /21
H151A1K1	m2	Protecció col·lectiva horitzontal d'obertures amb xarxa per a proteccions superficials contra caigudes, de fil trenat de poliamida no regenerada, de tenacitat alta, de 4 mm de diàmetre, 80x80 mm de pas de malla, corda perimetral de poliamida de 12 mm de diàmetre nuada a la xarxa, fixada amb fleix i tacs d'expansió i amb el desmuntatge inclòs	1
H151AJ01	m2	Protecció horitzontal d'obertures d'1 m de diàmetre com a màxim, en sostres, amb fusta i amb el desmuntatge inclòs	1
H152J105	m	Cable fiador per al cinturó de seguretat, fixat en ancoratges de servei i amb el desmuntatge inclòs	1
H152N681	m	Barana de protecció sobre sostre o llosa, d'alçària 1 m, enjovada en cèrcol perimetral de formigó cada 2,5 m i amb el desmuntatge inclòs	1
H152U000	m	Tanca d'advertència o abalisament d'1 m d'alçada amb malla de polietilè taronja, fixada a 1 m del perímetre del sostre amb suports d'acer allotjats amb forats al sostre	18
H153A9F1	u	Topall per a descàrrega de camions en excavacions, de 4 m d'amplada amb tauló de fusta i perfils IPN 100 clavat al terreny i amb el desmuntatge inclòs	12
H15A2017	u	Extractor localitzat de gasos contaminants en treballs de soldadura amb velocitat de captura de 0.5 a 1 m/s, col·locat	17
H15B0007	u	Pantalla aïllant per a treballs en zones d'influència de línies elèctriques en tensió	16
H15B6006	u	Aïllant de cautxú per a conductor de línia elèctrica en tensió, de llargària 3 m	16
HBBAA005	u	Senyal de prohibició, normalitzada amb pictograma negre sobre fons blanc, de forma circular amb cantells i banda transversal descendent d'esquerra a dreta a 45°, en color vermell, diàmetre 29 cm, amb cartell explicatiu rectangular, per ser vista fins 12 m, fixada i amb el desmuntatge inclòs	1 /2 /4 /6 /9 /10 /11 /12 /13 /14 /15 /16 /17 /18 /20 /21
HBBAA007	u	Senyal de prohibició, normalitzada amb pictograma negre sobre fons blanc, de forma circular amb cantells i banda transversal descendent d'esquerra a dreta a 45°, en color vermell, diàmetre 10 cm, amb cartell explicatiu rectangular, per ser vista fins 3 m, fixada i amb el desmuntatge inclòs	1
HBBAB115	u	Senyal d'obligació, normalitzada amb pictograma blanc sobre fons blau, de forma circular amb cantells en color blanc, diàmetre 29 cm, amb cartell explicatiu rectangular, per ser vista fins 12 m, fixada i amb el desmuntatge inclòs	1 /2 /4 /6 /9 /10 /11 /12 /13 /14 /15 /16 /17 /18 /20 /21
HBBAC005	u	Senyal indicativa de la ubicació d'equips d'extinció d'incendis, normalitzada amb pictograma blanc sobre fons vermell, de forma rectangular o quadrada, costat major 29 cm, per ser vista fins 12 m de distància, fixada i amb el desmuntatge inclòs	20 /21
HBBAE001	u	Rètol adhesiu (MIE-RAT.10) de maniobra per a quadre o pupitre de control elèctric, adherit	16
HBBAF004	u	Senyal d'advertència, normalitzada amb pictograma negre sobre fons groc, de forma triangular amb el cantell negre, costat major 41 cm, amb cartell explicatiu rectangular, per ser vista fins 12 m de distància, fixada i amb el desmuntatge inclòs	1 /2 /4 /6 /9 /10 /11 /12 /13 /14 /15 /16 /17 /18 /20 /21
HM31161J	u	Extintor de pols seca, de 6 kg de càrrega, amb pressió incorporada, pintat, amb suport a la paret i amb el desmuntatge inclòs	10 /20 /21

MESURES PREVENTIVES

Codi	Descripció	Riscos
I0000003	Itineraris preestablerts i balissats per al personal	1
I0000004	Revisió i manteniment periòdic de SPC	1
I0000006	Disseny i estudi de les mesures preventives en fase de projecte	1

I0000007	Adoptar les mesures preventives necessàries per al manteniment correcte posterior	1
I0000012	Assegurar les escales de mà	1
I0000013	Ordre i neteja	2 /6 /17
I0000014	Preparació i manteniment de les superfícies de treball	2 /6
I0000015	Organització de les zones de pas i emmagatzematge	2 /6
I0000020	No realitzar treballs a la mateixa vertical	4
I0000025	Planificació d'àrees i llocs de treball	4
I0000026	Planificació de recorreguts i maniobres per a màquines i camions	4
I0000027	Elecció dels mitjans auxiliars de manteniment	4
I0000028	Impedir l'accés de personal dins del radi d'acció de càrregues suspeses	4
I0000029	No balancejar les càrregues suspeses	4
I0000030	Suspendre i aixecar les càrregues dins de l'envolcall o fleixos originals	4 /11
I0000031	Per a la manipulació de materials voluminosos i/o pesats, solicitar un procediment de treball específic	4
I0000033	Solicitar habilitació professional del personal encarregat del manteniment de l'obra	4
I0000038	Substituir lo manual per lo mecànic	9
I0000039	Planificació de compra i programa de manteniment d'eines	9 /11
I0000040	Formació de l'operari en l'ús i manteniment d'eines	9
I0000042	Evitar processos de manipulació de materials a obra	9
I0000044	Evitar processos de tallat de materials a l'obra	10
I0000045	Formació	10 /12 /13 /18 /21
I0000046	Evitar processos d'ajust en obra	10
I0000047	Planificació i procediments per a la càrrega i descàrrega de materials	11
I0000050	No treballar ni estar al radi d'acció de les càrregues suspesses	11
I0000051	Adequació dels recorreguts de la maquinària	12
I0000053	Procediment d'utilització de la maquinària	12
I0000054	Ús de recolzaments hidràulics	12

I0000055	Elecció dels equips de manteniment	13
I0000056	Paletització i eines ergonòmiques	13
I0000058	Adaptar la feina a les característiques individuals de la persona que la realitza	13
I0000059	Elecció dels materials alternatius poc pessats i més manegables	13
I0000060	Suspensió de les feines en condicions extremes	14
I0000061	Rotació dels llocs de treball	14 /17
I0000062	Planificar els treballs per a realitzar-los en zones protegides	14
I0000065	Evitar procés de soldadura a l'obra	15
I0000067	No treballar al costat de linies elèctriques amb cables nusos	16
I0000068	Elecció i manteniment de les eines elèctriques	16
I0000069	Formació i habilitació específica per a cada eina	16
I0000070	Compliment del REBT pel que fa a equips de protecció	16
I0000071	Revisió de la posta a terra	16
I0000072	Realitzar els treballs sobre superfícies seques	16
I0000073	Disposar de quadres elèctrics secundaris	16
I0000078	Evitar processos de divissió de material en sec	17
I0000079	Realitzar els treballs a l´aire lliure, sempre a sotavent	17
I0000080	Elecció dels materials al disseny del projecte	17
I0000082	Aïllament del procés	17
I0000083	Dispositius d'alarma	17
I0000085	Ventilació de les zones de treball	17
I0000086	Substituir els materials amb substàncies nocives	17 /18
I0000091	No soldar sobre contenidors de materials inflamables o explosius (pintures, dissolvents, etc)	20
I0000092	Utilitzar aigua sabonosa per a detectar fuites de gas	20
I0000093	Evitar unions de mangueres amb filferros	20
I0000094	Revisió periòdica dels equips de treball	20
I0000095	Impedir el contacte de l'acetilè amb el coure	20
I0000096	No fumar	20

I0000099	Establir una zona de protecció de radi 10 m, en treballs de soldadura i tall amb serra radial	20 /21
I0000152	Utilitzar mitjans mecànics(grues, transpalets, plataformes elevadores) per manipular càrregues	4 /11 /13
I0000154	Verificar nivell lumínic mínim (250 lux) a itineraris i llocs de treball	2 /6 /9
I0000155	Controlar la temperatura i velocitat del vent als llocs de treball	14
I0000156	Detecció xarxes instal·lacions encastades o soterrades	16
I0000161	Verificar que les connexions de les màquines es facin amb endolls reglamentaris	16
I0000165	En manipular sistemes elèctrics, connexions, etc, verificar que les linies no estan en tensió	21

SOCOTEC

PLÀNOLS

Adaptat al Reial decret 1627/97 pel qual s'estableixen les disposicions mínimes de seguretat i de salut en les obres de construcció, a la Llei 54/2003 i al RD 171/2004 al RD 2177/2004 i a les recomanacions establertes en la "Guia Tècnica" publicada per l'INSH.

PROYECTE EXECUTIU DE LES OBRES DE RENOVACIÓ I CONNEXIÓ DE LA XARXA DE CLAVEGUERAM INTERIOR DE PLAÇA DE LES FONTS, AL BARRI DE BARÓ DE VIVER, AL DISTRICTE DE SANT ANDREU

Barcelona, Octubre 2025





Ajuntament de Barcelona	EMPRESA CONSULTORA SOCOTEC	AUTOR DEL PROJECTE JUAN CARLOS LODOS	TÍTOL DEL PROJECTE PROJECTE EXECUTIU DE LES OBRES DE RENOVACIÓ I CONNEXIÓ DE LA XARXA DE CLAVEGUERAM INTERIOR DE LA PLAÇA DE LES FONTS, BARRI BARÓ DE VIVER, DISTRICTE SANT ANDREU	ESCALES 0 3.00 6m ORIGINALS A3 GRÀFIQUES	DATA OCTUBRE 2025	NOM DEL PLÀNOL ESTUDI DE SEGURETAT I SALUT SITUACIÓ	NOM FITXER CTB SOCOTEC.ctb NOM FITXER ESS.dwg	PLÀNOL NÚM. 01 FULL 01 DE 14

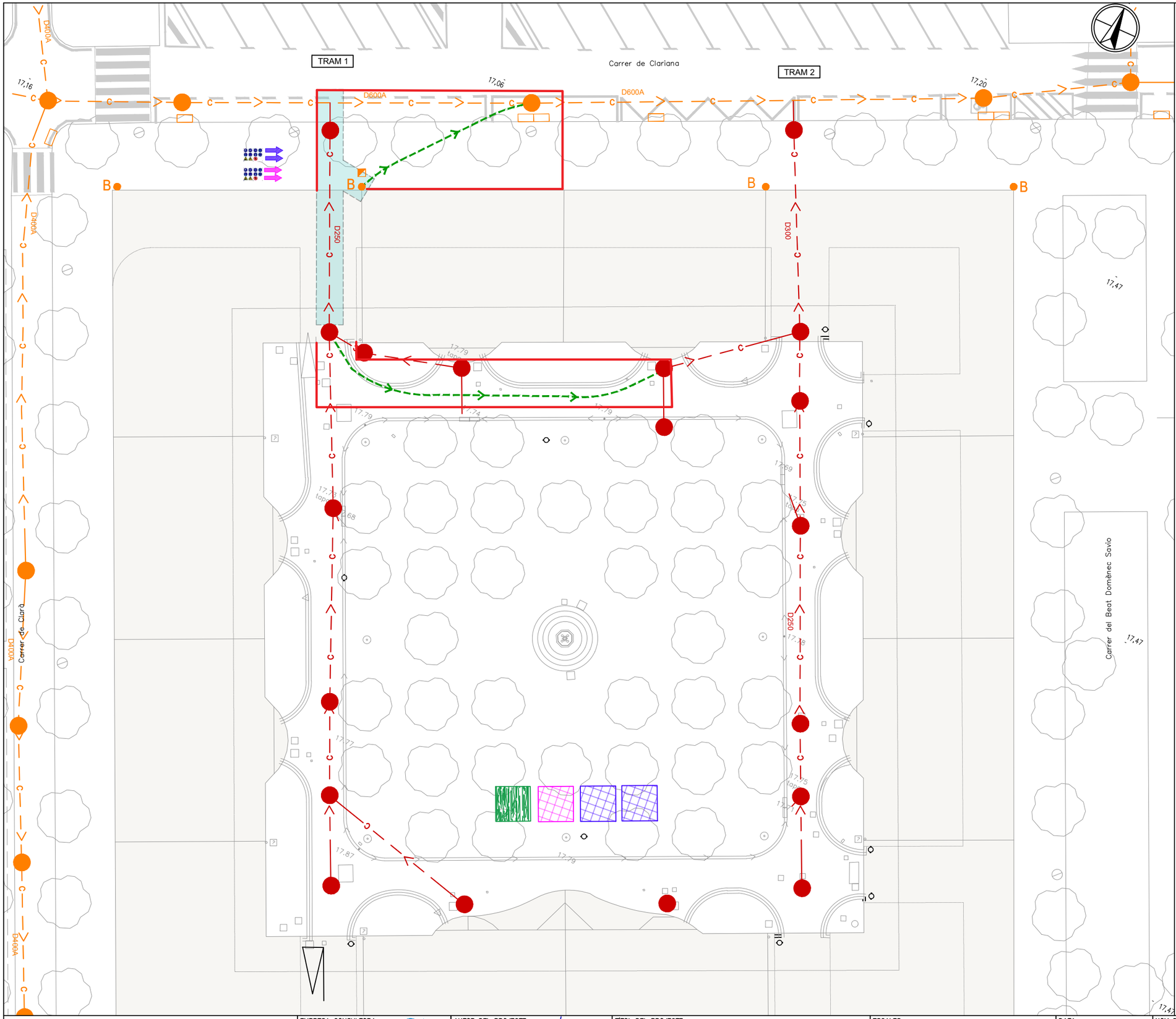

FASES D'OBRA

- ZONA D'OBRA
- DESVIAMENT PROVISIONAL TUB PEAD DN90 PN6
- XARXA EXISTENT
- XARXA EXISTENT A RENOVAR
- XARXA CONSTRUIDA

TRAM 1. FASE 1

- RENOVACIÓ DE COL.LECTOR ENTRE ELS POUS P1.7 I P1.8
- CONNEXIÓ DE BAIXANT

LLEGENDA

- ACOPI DE MATERIAL I MAQUINÀRIA
- ZONA DE GESTIÓ DE RESIDUS
- ZONES COMUNS:
  - MENJADOR
  - VESTIDORS
  - LAVABOS
- ACCÈS DEL PERSONAL
- ACCÈS DEL MATERIAL I VEHICLES
- TANCA TIPUS RIVISA

SENYALITZACIÓ A L'ENTRADA

Ajuntament de Barcelona	EMPRESA CONSULTORA SOCOTEC	AUTOR DEL PROJECTE JUAN CARLOS LODOS	TÍTOL DEL PROJECTE PROJECTE EXECUTIU DE LES OBRES DE RENOVACIÓ I CONNEXIÓ DE LA XARXA DE CLAVEGUERAM INTERIOR DE LA PLAÇA DE LES FONTS, BARRI BARÓ DE VIVER, DISTRICTE SANT ANDREU	ESCALES 0 3.00 6m ORIGINALS A3 GRÀFIQUES	DATA OCTUBRE 2025	NOM DEL PLÀNOL ESTUDI DE SEGURETAT I SALUT TRAM 1. FASE 1	NOM FITXER CTB SOCOTEC.ctb NOM FITXER ESS.dwg	PLÀNOL NÚM. 02 FULL 02 DE 14

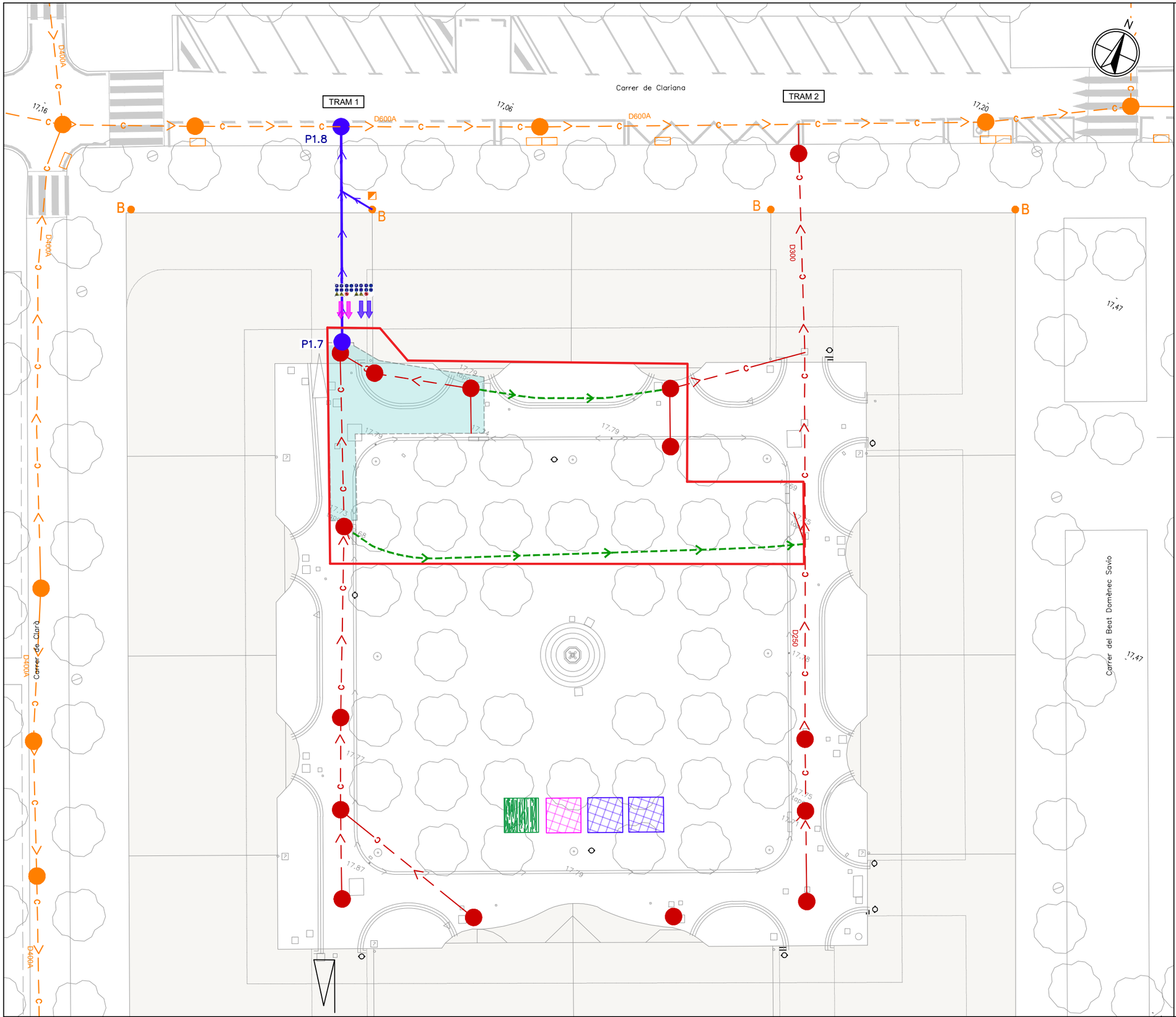

FASES D'OBRA

- ZONA D'OBRA
- DESVIAMENT PROVISIONAL TUB PEAD DN90 PN6
- XARXA EXISTENT
- XARXA EXISTENT A RENOVAR
- XARXA CONSTRUIDA

TRAM 1. FASE 2

- RENOVACIÓ DE COL.LECTOR ENTRE ELS POUS P1.5 I P1.7 I ENTRE P1.9 I P1.6
- CONNEXIÓ D'ESCOMESA DE L'EDIFICI (COSTAT NORD)
- CONNEXIÓ D'EMBORNAL

LLEGENDA

- ACOPI DE MATERIAL I MAQUINÀRIA
- ZONA DE GESTIÓ DE RESIDUS
- ZONES COMUNS:
  - MENJADOR
  - VESTIDORS
  - LAVABOS
- ACCÈS DEL PERSONAL
- ACCÈS DEL MATERIAL I VEHICLES
- TANCA TIPUS RIVISA

- SENYALITZACIÓ A L'ENTRADA

Ajuntament de Barcelona	EMPRESA CONSULTORA: SOCOTEC	AUTOR DEL PROJECTE: JUAN CARLOS LODOS	TÍTOL DEL PROJECTE: PROJECTE EXECUTIU DE LES OBRES DE RENOVACIÓ I CONNEXIÓ DE LA XARXA DE CLAVEGUERAM INTERIOR DE LA PLAÇA DE LES FONTS, BARRI BARÓ DE VIVER, DISTRICTE SANT ANDREU	ESCALES: ORIGINALS A3 — 0 3.00 6m — GRÀFIQUES	DATA: OCTUBRE 2025	NOM DEL PLÀNOL: ESTUDI DE SEGURETAT I SALUT — TRAM 1. FASE 2	NOM FITXER CTB: SOCOTEC.ctb — NOM FITXER: ESS.dwg	PLÀNOL NÚM.: 03 — FULL 03 DE 14

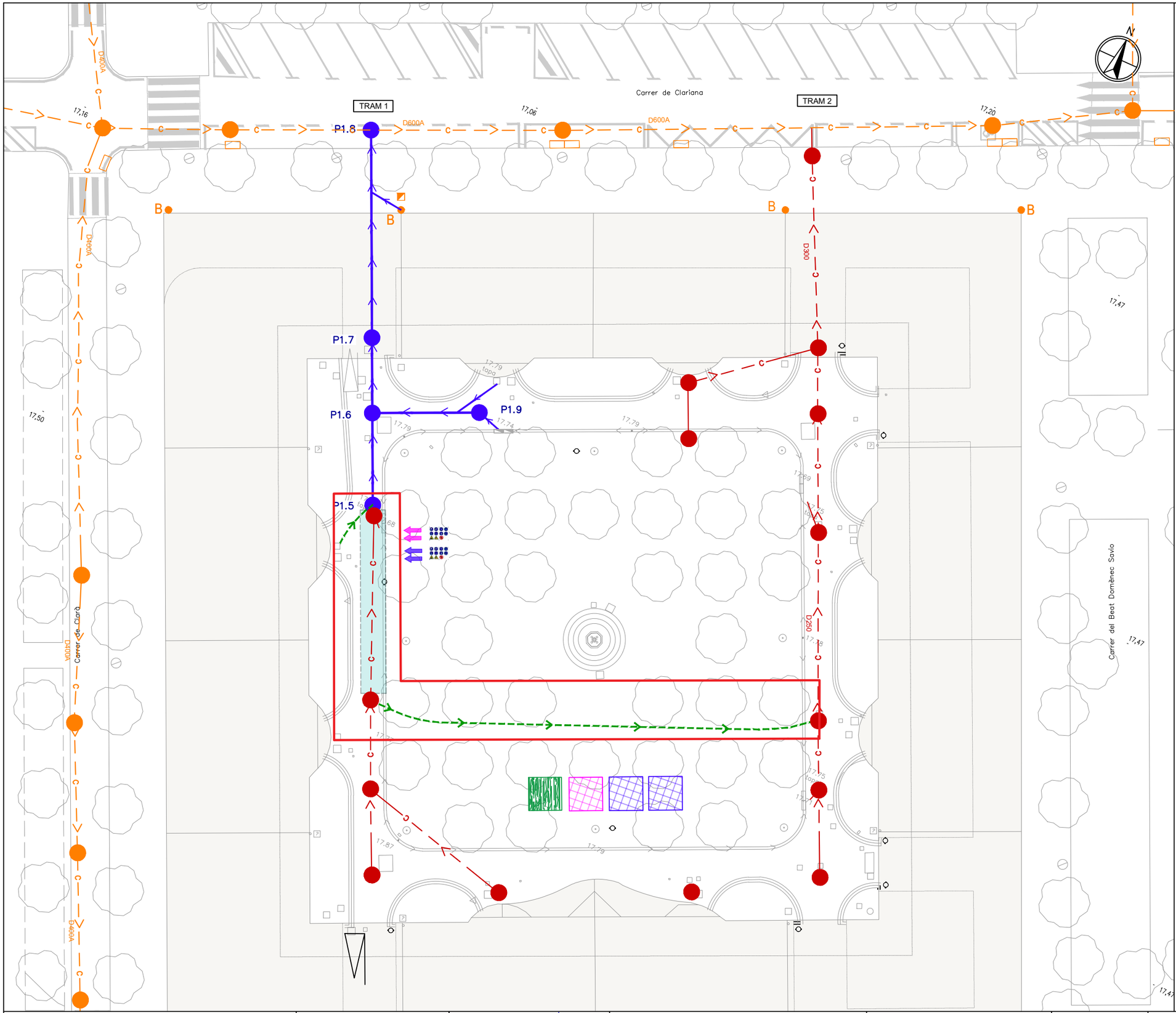

FASES D'OBRA

- ZONA D'OBRA
- DESVIAMENT PROVISIONAL TUB PEAD DN90 PN6
- XARXA EXISTENT
- XARXA EXISTENT A RENOVAR
- XARXA CONSTRUIDA

TRAM 1. FASE 3

- RENOVACIÓ DE COL.LECTOR ENTRE ELS POUS P1.4 I P1.5
- CONNEXIÓ D'ESCOMESA DE L'EDIFICI (COSTAT OEST)
- CONNEXIÓ D'EMBORNAL

LLEGENDA

- ACOPI DE MATERIAL I MAQUINÀRIA
- ZONA DE GESTIÓ DE RESIDUS
- ZONES COMUNS:
  - MENJADOR
  - VESTIDORS
  - LAVABOS
- ACCÈS DEL PERSONAL
- ACCÈS DEL MATERIAL I VEHICLES
- TANCA TIPUS RIVISA

- SENYALITZACIÓ A L'ENTRADA

Ajuntament de Barcelona	EMPRESA CONSULTORA: SOCOTEC	AUTOR DEL PROJECTE: JUAN CARLOS LODOS	TÍTOL DEL PROJECTE: PROJECTE EXECUTIU DE LES OBRES DE RENOVACIÓ I CONNEXIÓ DE LA XARXA DE CLAVEGUERAM INTERIOR DE LA PLAÇA DE LES FONTS, BARRI BARÓ DE VIVER, DISTRICTE SANT ANDREU	ESCALES: ORIGINALS A3 — 0 3.00 6m — GRÀFIQUES	DATA: OCTUBRE 2025	NOM DEL PLÀNOL: ESTUDI DE SEGURETAT I SALUT — TRAM 1. FASE 3	NOM FITXER CTB: SOCOTEC.ctb — NOM FITXER: ESS.dwg	PLÀNOL NÚM.: 04 — FULL 04 DE 14

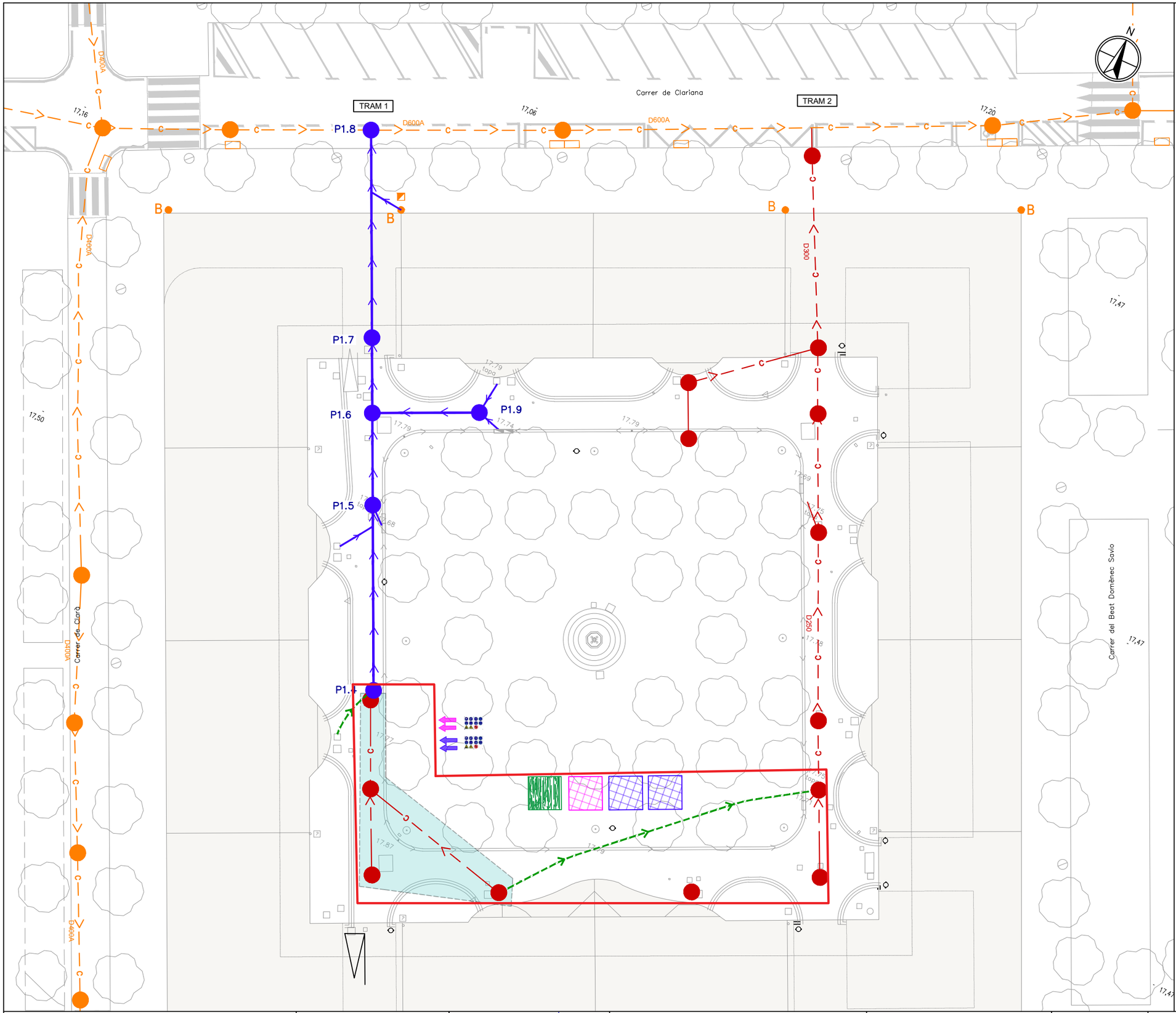

FASES D'OBRA

- ZONA D'OBRA
- DESVIAMENT PROVISIONAL TUB PEAD DN90 PN6
- XARXA EXISTENT
- XARXA EXISTENT A RENOVAR
- XARXA CONSTRUIDA

TRAM 1. FASE 4

- RENOVACIÓ DE COL.LECTOR ENTRE ELS POUS P1.1 I P1.4
- CONNEXIÓ D'ESCOMESES DE L'EDIFICI (COSTAT OEST I COSTAT SUD)

LLEGENDA

- ACOPI DE MATERIAL I MAQUINÀRIA
- ZONA DE GESTIÓ DE RESIDUS
- ZONES COMUNS:
  - MENJADOR
  - VESTIDORS
  - LAVABOS
- ACCÈS DEL PERSONAL
- ACCÈS DEL MATERIAL I VEHICLES
- TANCA TIPUS RIVISA

- SENYALITZACIÓ A L'ENTRADA

Ajuntament de Barcelona	EMPRESA CONSULTORA: SOCOTEC	AUTOR DEL PROJECTE: JUAN CARLOS LODOS	TÍTOL DEL PROJECTE: PROJECTE EXECUTIU DE LES OBRES DE RENOVACIÓ I CONNEXIÓ DE LA XARXA DE CLAVEGUERAM INTERIOR DE LA PLAÇA DE LES FONTS, BARRI BARÓ DE VIVER, DISTRICTE SANT ANDREU	ESCALES: 0 3.00 6m; ORIGINALS A3; GRÀFIQUES	DATA: OCTUBRE 2025	NOM DEL PLÀNOL: ESTUDI DE SEGURETAT I SALUT. TRAM 1. FASE 4	NOM FITXER CTB: SOCOTEC.ctb; NOM FITXER: ESS.dwg	PLÀNOL NÚM.: 05; FULL 05 DE 14

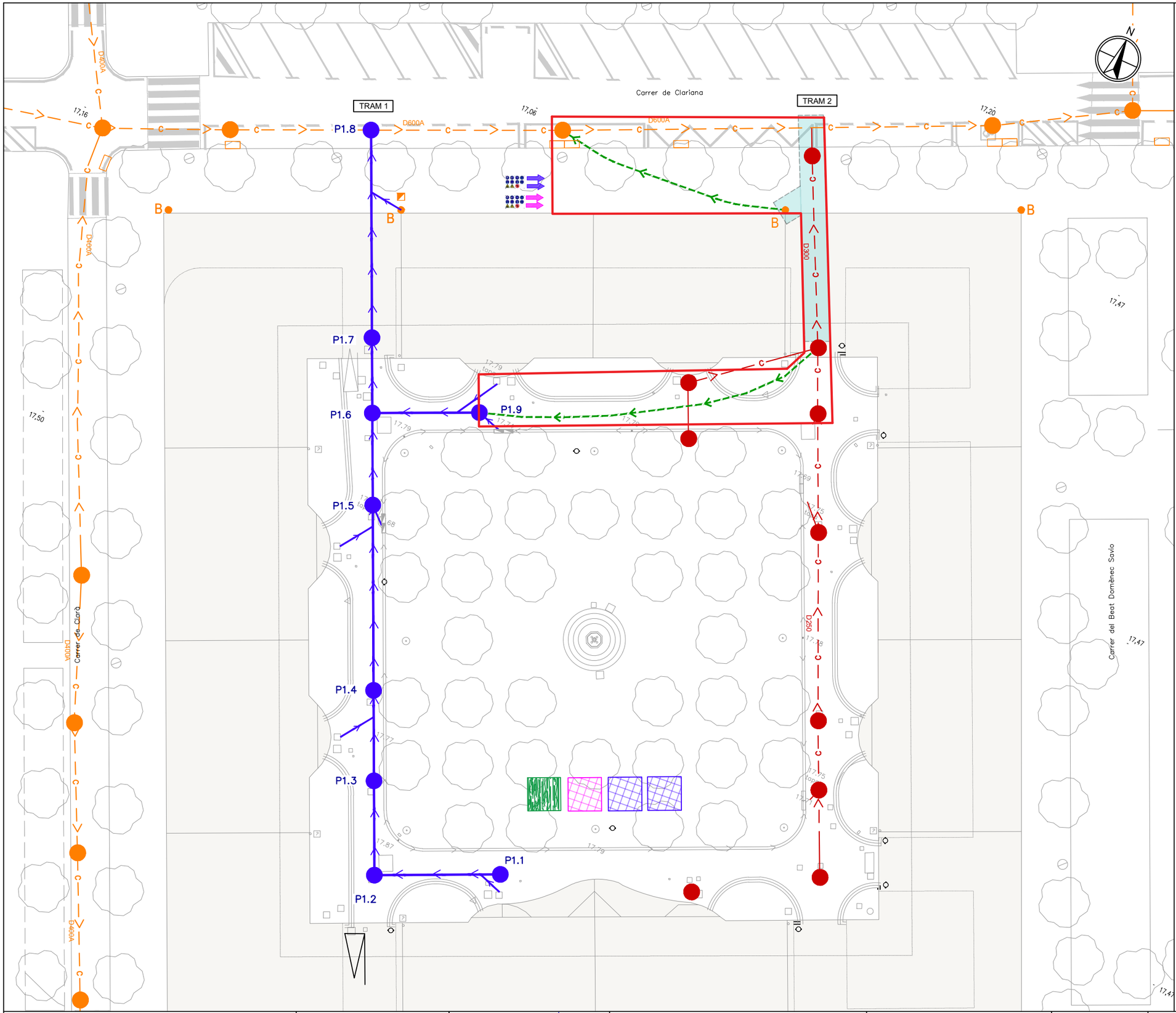

FASES D'OBRA

- ZONA D'OBRA
- DESVIAMENT PROVISIONAL TUB PEAD DN90 PN6
- XARXA EXISTENT
- XARXA EXISTENT A RENOVAR
- XARXA CONSTRUIDA

TRAM 2. FASE 5

- RENOVACIÓ DE COL.LECTOR ENTRE ELS POUS P2.7 I P2.8
- CONNEXIÓ DE BAIXANT

LLEGENDA

- ACOPI DE MATERIAL I MAQUINÀRIA
- ZONA DE GESTIÓ DE RESIDUS
- ZONES COMUNS:
  - MENJADOR
  - VESTIDORS
  - LAVABOS
- ACCÈS DEL PERSONAL
- ACCÈS DEL MATERIAL I VEHICLES
- TANCA TIPUS RIVISA

- SENYALITZACIÓ A L'ENTRADA

Ajuntament de Barcelona	EMPRESA CONSULTORA: SOCOTEC	AUTOR DEL PROJECTE: JUAN CARLOS LODOS	TÍTOL DEL PROJECTE: PROJECTE EXECUTIU DE LES OBRES DE RENOVACIÓ I CONNEXIÓ DE LA XARXA DE CLAVEGUERAM INTERIOR DE LA PLAÇA DE LES FONTS, BARRI BARÓ DE VIVER, DISTRICTE SANT ANDREU	ESCALES: ORIGINALS A3 — 0 3.00 6m — GRÀFIQUES	DATA: OCTUBRE 2025	NOM DEL PLÀNOL: ESTUDI DE SEGURETAT I SALUT — TRAM 2. FASE 5	NOM FITXER CTB: SOCOTEC.ctb NOM FITXER: ESS.dwg	PLÀNOL NÚM.: 06 FULL 06 DE 14

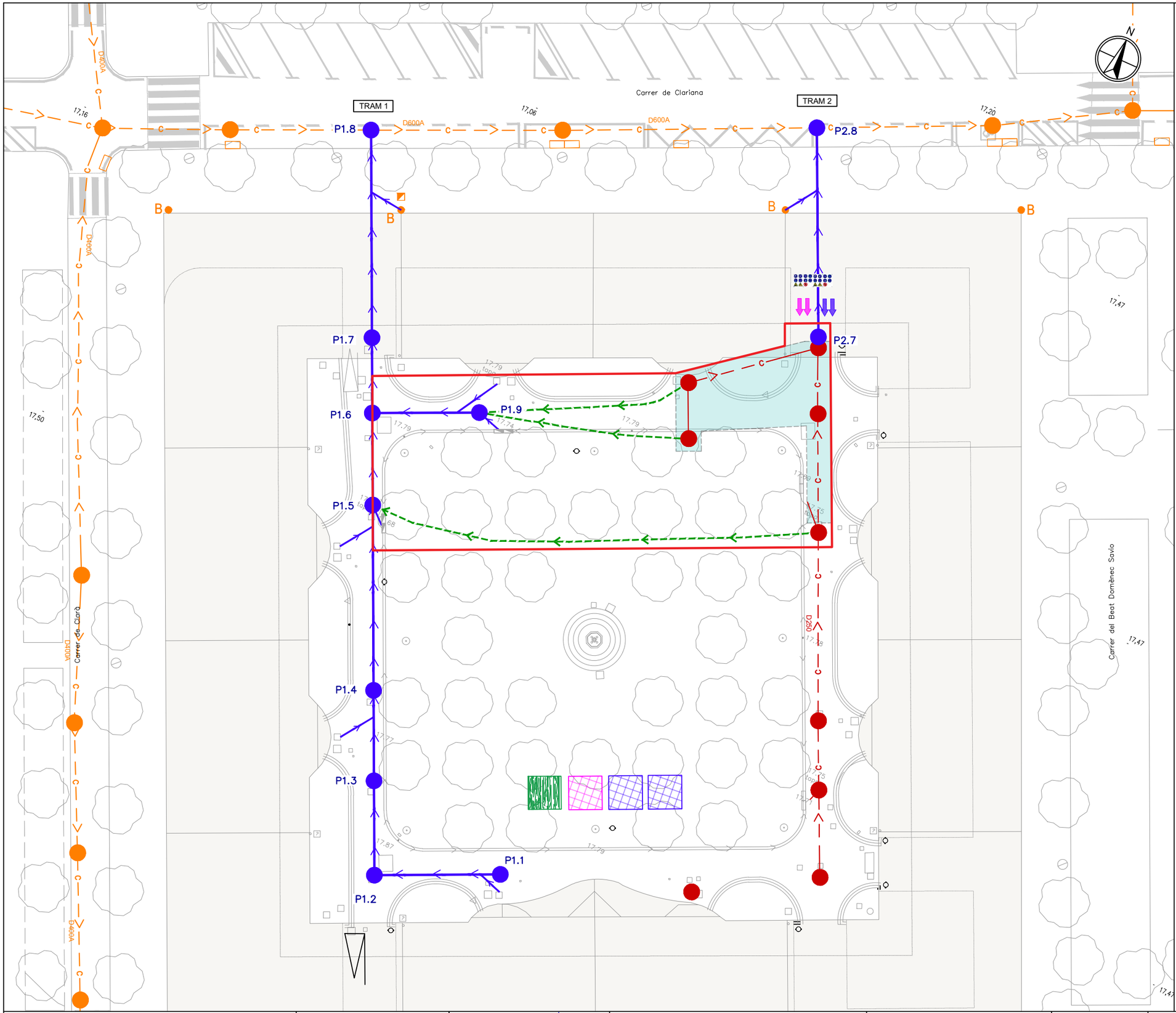

FASES D'OBRA

- ZONA D'OBRA
- DESVIAMENT PROVISIONAL TUB PEAD DN90 PN6
- XARXA EXISTENT
- XARXA EXISTENT A RENOVAR
- XARXA CONSTRUIDA

TRAM 2. FASE 6

- RENOVACIÓ DE COL.LECTOR ENTRE ELS POUS P2.5 I P2.7 I ENTRE P2.9 I P2.6
- CONNEXIÓ D'ESCOMESA DE L'EDIFICI (COSTAT NORD) I ESCOMESA INTERIOR DE LA PLAÇA
- CONNEXIÓ D'EMBORNAL

LLEGENDA

- ACOPI DE MATERIAL I MAQUINÀRIA
- ZONA DE GESTIÓ DE RESIDUS
- ZONES COMUNS:
  - MENJADOR
  - VESTIDORS
  - LAVABOS
- ACCÈS DEL PERSONAL
- ACCÈS DEL MATERIAL I VEHICLES
- TANCA TIPUS RIVISA

- SENYALITZACIÓ A L'ENTRADA

Ajuntament de Barcelona	EMPRESA CONSULTORA: SOCOTEC	AUTOR DEL PROJECTE: JUAN CARLOS LODOS	TÍTOL DEL PROJECTE: PROJECTE EXECUTIU DE LES OBRES DE RENOVACIÓ I CONNEXIÓ DE LA XARXA DE CLAVEGUERAM INTERIOR DE LA PLAÇA DE LES FONTS, BARRI BARÓ DE VIVER, DISTRICTE SANT ANDREU	ESCALES: ORIGINALS A3 — 0 3.00 6m — GRÀFIQUES	DATA: OCTUBRE 2025	NOM DEL PLÀNOL: ESTUDI DE SEGURETAT I SALUT — TRAM 2. FASE 6	NOM FITXER CTB: SOCOTEC.ctb NOM FITXER: ESS.dwg	PLÀNOL NÚM. 07 FULL 07 DE 14

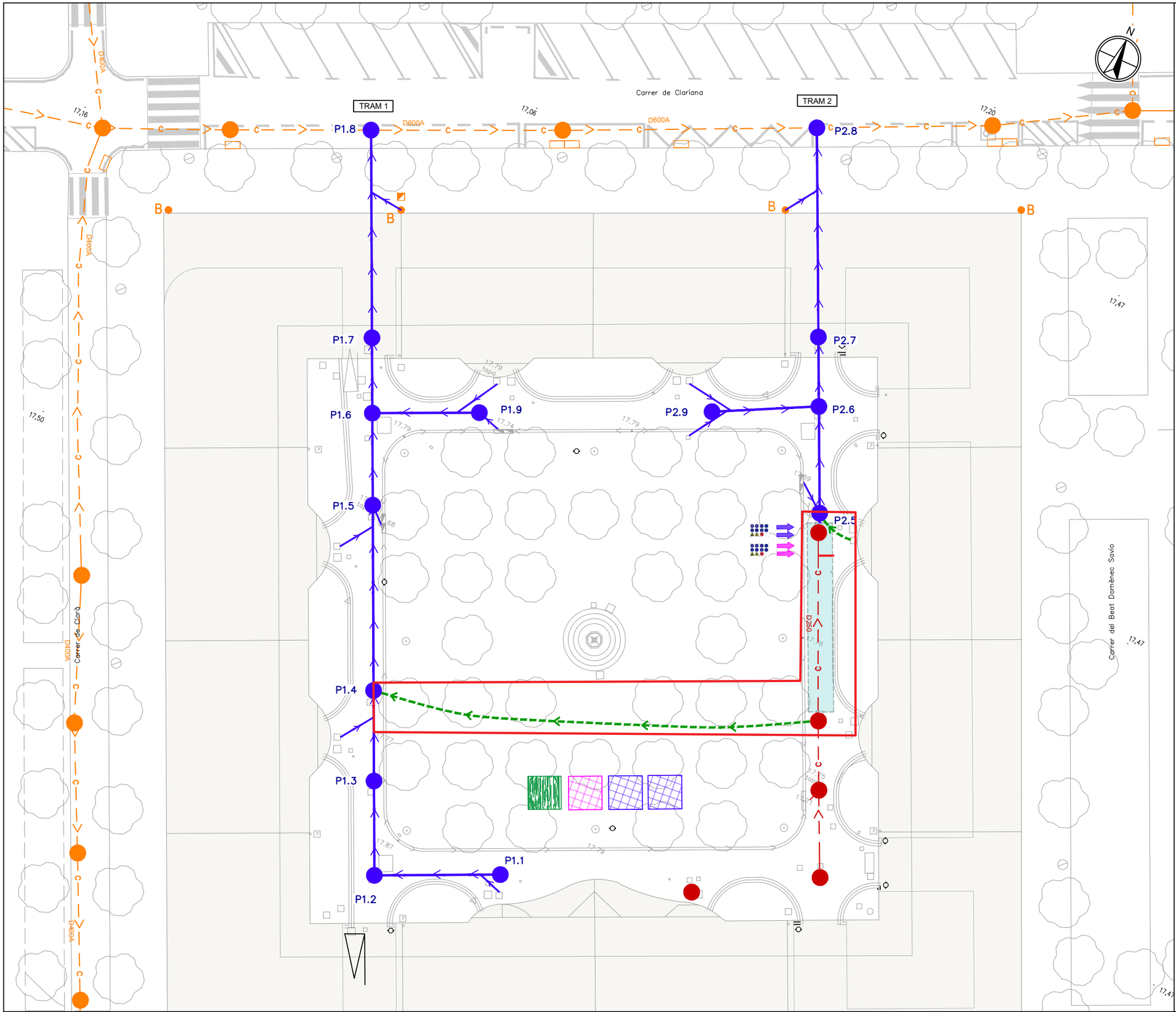

FASES D'OBRA

- ZONA D'OBRA
- DESVIAMENT PROVISIONAL TUB PEAD DN90 PN6
- XARXA EXISTENT
- XARXA EXISTENT A RENOVAR
- XARXA CONSTRUIDA

TRAM 2. FASE 7

- RENOVACIÓ DE COL.LECTOR ENTRE ELS POUS P2.4 I P2.5
- CONNEXIÓ D'ESCOMESA DE L'EDIFICI (COSTAT EST)

LLEGENDA

- ACOPI DE MATERIAL I MAQUINÀRIA
- ZONA DE GESTIÓ DE RESIDUS
- ZONES COMUNS:
  - MENJADOR
  - VESTIDORS
  - LAVABOS
- ACCÈS DEL PERSONAL
- ACCÈS DEL MATERIAL I VEHICLES
- TANCA TIPUS RIVISA

SENYALITZACIÓ A L'ENTRADA

Ajuntament de Barcelona	EMPRESA CONSULTORA: SOCOTEC	AUTOR DEL PROJECTE: JUAN CARLOS LODOS	TÍTOL DEL PROJECTE: PROJECTE EXECUTIU DE LES OBRES DE RENOVACIÓ I CONNEXIÓ DE LA XARXA DE CLAVEGUERAM INTERIOR DE LA PLAÇA DE LES FONTS, BARRI BARÓ DE VIVER, DISTRICTE SANT ANDREU	ESCALES: ORIGINALS A3 — 0 3.00 6m — GRÀFIQUES	DATA: OCTUBRE 2025	NOM DEL PLÀNOL: ESTUDI DE SEGURETAT I SALUT — TRAM 2. FASE 7	NOM FITXER CTB: SOCOTEC.ctb NOM FITXER: ESS.dwg	PLÀNOL NÚM.: 08 FULL 08 DE 14

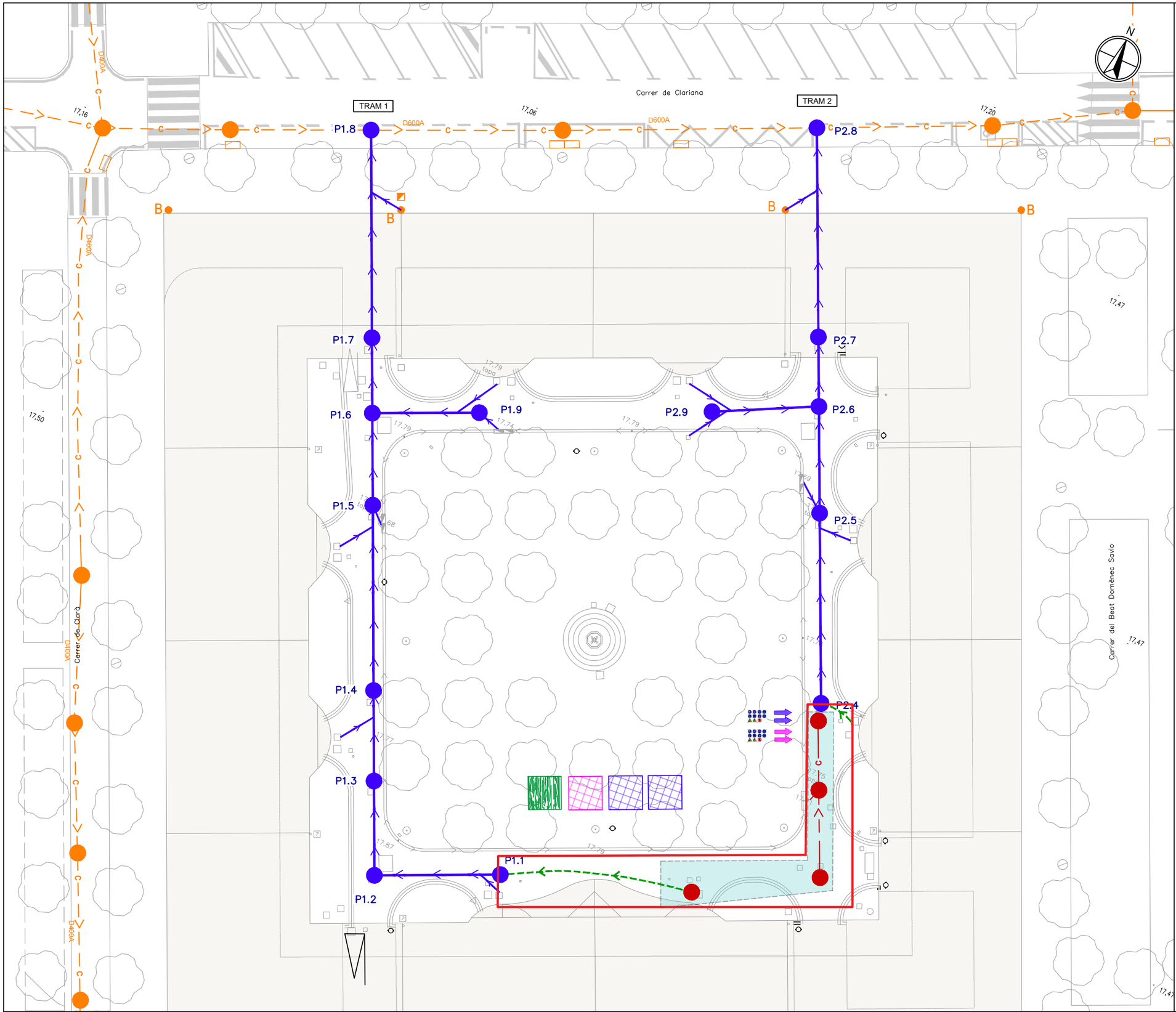

FASES D'OBRA

- ZONA D'OBRA
- DESVIAMENT PROVISIONAL TUB PEAD DN90 PN6
- XARXA EXISTENT
- XARXA EXISTENT A RENOVAR
- XARXA CONSTRUIDA

TRAM 2. FASE 8

- RENOVACIÓ DE COL.LECTOR ENTRE ELS POUS P2.1 I P2.4
- CONNEXIÓ D'ESCOMESA DE L'EDIFICI (COSTAT EST I COSTAT SUD)
- CONNEXIÓ D'EMBORNAL

LLEGENDA

- ACOPI DE MATERIAL I MAQUINÀRIA
- ZONA DE GESTIÓ DE RESIDUS
- ZONES COMUNS:
  - MENJADOR
  - VESTIDORS
  - LAVABOS
- ACCÈS DEL PERSONAL
- ACCÈS DEL MATERIAL I VEHICLES
- TANCA TIPUS RIVISA

- SENYALITZACIÓ A L'ENTRADA

Ajuntament de Barcelona	EMPRESA CONSULTORA: SOCOTEC	AUTOR DEL PROJECTE: JUAN CARLOS LODOS	TÍTOL DEL PROJECTE: PROJECTE EXECUTIU DE LES OBRES DE RENOVACIÓ I CONNEXIÓ DE LA XARXA DE CLAVEGUERAM INTERIOR DE LA PLAÇA DE LES FONTS, BARRI BARÓ DE VIVER, DISTRICTE SANT ANDREU	ESCALES: 0 3.00 6m; ORIGINALS A3; GRÀFIQUES	DATA: OCTUBRE 2025	NOM DEL PLÀNOL: ESTUDI DE SEGURETAT I SALUT. TRAM 2. FASE 8	NOM FITXER CTB: SOCOTEC.ctb; NOM FITXER: ESS.dwg	PLÀNOL NÚM.: 09; FULL 09 DE 14

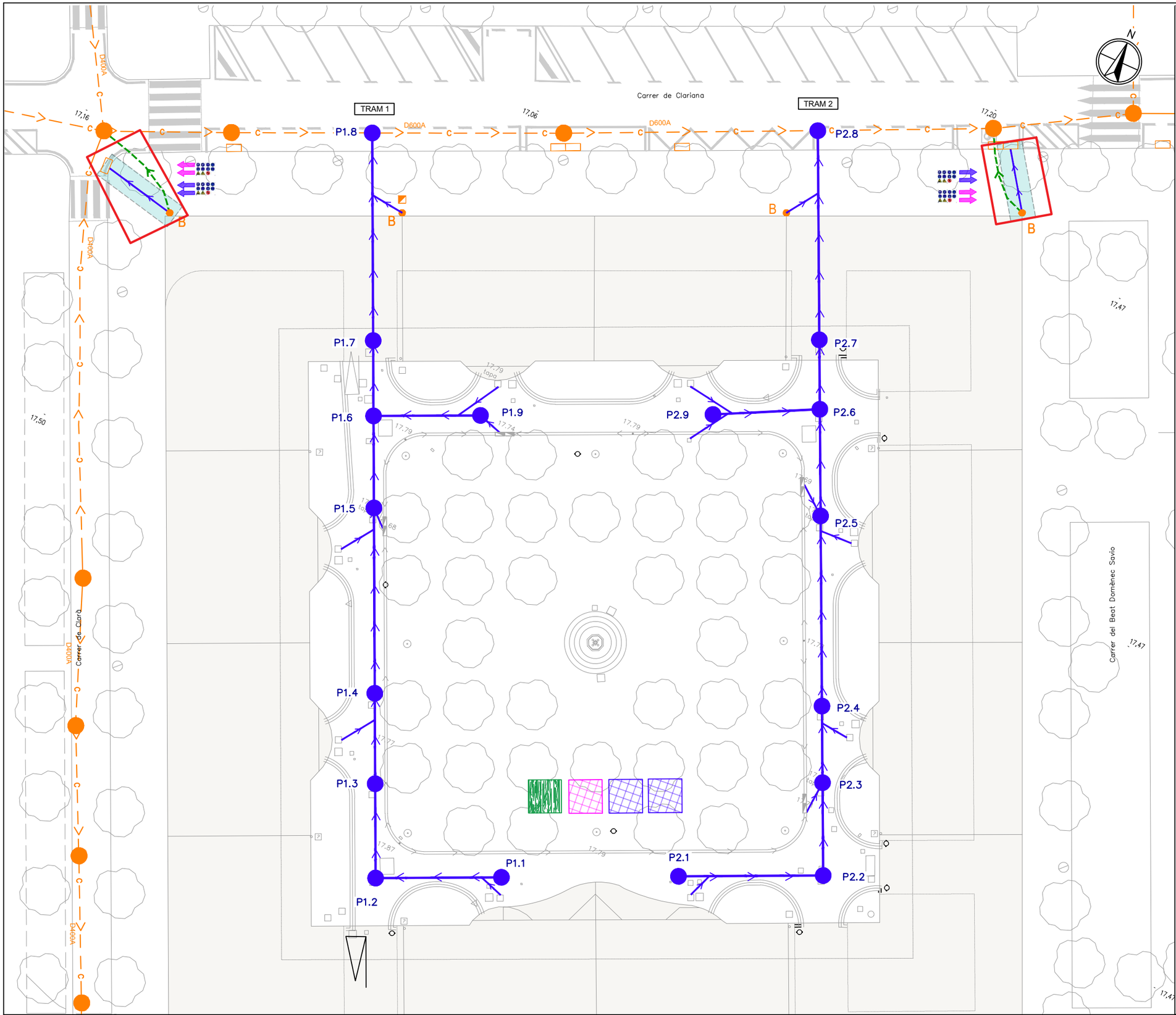

FASES D'OBRA

- ZONA D'OBRA
- DESVIAMENT PROVISIONAL TUB CORRUGAT DN200
- XARXA EXISTENT
- XARXA EXISTENT A RENOVAR
- XARXA CONSTRUIDA

FASE 9

– CONNEXIÓ DELS BAIXANTS DELS EXTREMS

LLEGENDA

- ACOPI DE MATERIAL I MAQUINÀRIA
- ZONA DE GESTIÓ DE RESIDUS
- ZONES COMUNS:
  - MENJADOR
  - VESTIDORS
  - LAVABOS
- ACCÈS DEL PERSONAL
- ACCÈS DEL MATERIAL I VEHICLES
- TANCA TIPUS RIVISA

- SENYALITZACIÓ A L'ENTRADA

Ajuntament de Barcelona	EMPRESA CONSULTORA: SOCOTEC	AUTOR DEL PROJECTE: JUAN CARLOS LODOS	TÍTOL DEL PROJECTE: PROJECTE EXECUTIU DE LES OBRES DE RENOVACIÓ I CONNEXIÓ DE LA XARXA DE CLAVEGUERAM INTERIOR DE LA PLAÇA DE LES FONTS, BARRI BARÓ DE VIVER, DISTRICTE SANT ANDREU	ESCALES: ORIGINALS A3 — 0 3.00 6m — GRÀFIQUES	DATA: OCTUBRE 2025	NOM DEL PLÀNOL: ESTUDI DE SEGURETAT I SALUT — TRAM 2. FASE 8	NOM FITXER CTB: SOCOTEC.ctb NOM FITXER: ESS.dwg	PLÀNOL NÚM. 10 FULL 10 DE 14

SENYALS DE PROHIBICIÓ

FORMA, DIMENSIONS I COLOR DELS SENYALS DE PROHIBICIÓ

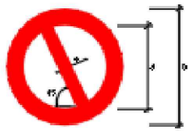

COLOR DE FONS: BLANC(*)
VORA I BANDA TRANSVERSAL VERMELLA(*)
SÍMBOL O TEXT NEGRE (*)

(*): SEGONS COORDENADES CROMÀTIQUES A NORMES UNE 1-115 Y UNE 48-103

DIMENSIONS (mm.)		
D	d	e
594	492	66
420	348	51
297	246	37
210	174	27
148	121	19
105	87	13

SENYAL						
	(1)	(1)	(2)	(1)	(2)	(3)
Nº	B-1-1	B-1-2	B-1-3	B-1-4	B-1-5	B-1-6
REFERÈNCIA	PROHIBIT FUMAR	PROHIBIT FER FOC I FLAMES EN PROXIMITAT PRODUCTES INFLAMABLES	PROHIBIT EL PASS A VIANANTS	PROHIBIT ATACAR AMB FOC LES FLAMES	PROHIBIT EL FOC	PROHIBIT EL PASS A TOTA PERSONA AMBDÓS A L'ESQUENA
CONTINGUT GRÀFIC	CIGARRET ENCESO	LLUMI ENCÈS	PERSONA CAMINANT	ASTA AMB FLAMA SOBRE FOC	PROHIBIT EL FOC	PROHIBIT EL PASS A TOTA PERSONA AMBDÓS A L'ESQUENA

NOTES:

-(1) SENYAL RECOLLIDA A LA NORMA UNE 1-115-85 AMB EXEMPLE GRÀFIC
(2) SENYAL RECOLLIDA A LA NORMA UNE 1-179-85 SENSE EXEMPLE GRÀFIC
PER NO HAVER ÉSER ÉSCAIG ADOPTAT INTERNACIONALMENT
(3) SENYAL NO RECOLLIDA A LA NORMA UNE 1-115-85

SENYALS D'ADVERTÈNCIA

FORMA, DIMENSIONS I COLOR DELS SENYALS D'ADVERTÈNCIA DE PERILL

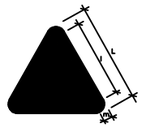

COLOR DE FONS: GROC(*)
VORA: NEGRE (*) (EN FORMA DE TRIANGLE)
SÍMBOL O TEXT: NEGRE (*)

(*): SEGONS COORDENADES CROMÀTIQUES A NORMES UNE 1-115 Y UNE 48-103

DIMENSIONS (mm.)		
L	l	m
594	492	30
420	348	21
297	246	15
210	174	11
148	121	8
105	87	5

NOTES:

(1) SENYAL RECOLLIDA A LA NORMA UNE 1-115-85 AMB EXEMPLE GRÀFIC
(3) SENYAL NO RECOLLIDA A LA NORMA UNE 1-115-85

SENYAL						
	(1)	(1)	(1)	(1)	(1)	(1)
Nº	B-3-1	B-3-2	B-3-3	B-3-4	B-3-5	B-3-6
REFERÈNCIA	PRECAUCIÓ	PRECAUCIÓ PERILL D'INCENDI	PRECAUCIÓ PERILL DE EXPLOSIÓN	PRECAUCIÓ PERILL DE CORROSIÓ	PRECAUCIÓ PERILL D'INTOXICACIÓ	PRECAUCIÓ PERILL DE SACEJADA ELÈCTRICA
CONTINGUT GRÀFIC	SIGNE D'ADMIRACIÓ	FLAMA	BOMBA EXPLOSIVA	LÍQUID QUE CAU GOTA A GOTA SOBRE UNA BARRA I SOBRE UNA MÀ	CALAVERA I TÍBIES CREUADES	FLETXA QUEBRADA (SÍMBOL N ADM DE LA PUBLICACIÓ 478 DE LA CEQA-UNE 20-007/1)

SENYAL						
	(3)	(3)	(3)	(3)	(3)	
Nº	B-3-7	B-3-8	B-3-9	B-3-10	B-3-11	
REFERÈNCIA	PERILL PER ESLLAVISSADA	PERILL PER MAQUINÀRIA PESADA EN MOVIMENT	PERILL PER CAIGUDES A EL MATEIX NIVELL	PERILL PER CAIGUDES A DIFERENT NIVELL	PERILL PER CAIGUDA D'OBJECTES	PERILL PER CÀRREGUES SUSPESES
CONTINGUT GRÀFIC	ESLLAVISSADA A TALOS	MÀQUINA EXCAVADORA	CAIGUDA A EL MATEIX NIVELL	CAIGUDA A DIFERENT NIVELL	OBJECTES CAIENT	CÀRREGA SUSPESA

SENYALS D'OBLIGACIÓ

FORMA, DIMENSIONS I COLOR DELS SENYALS D'OBLIGACIÓ

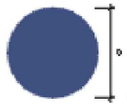

DIMENSIONS (mm.)
D
594
420
297
210
148
105

COLOR DE FONS: BLAU (*)
SÍMBOL O TEXT: BLANC (*)

(*): SEGONS COORDENADES CROMÀTIQUES A NORMES UNE 1-115 Y UNE 48-103

NOTES:

(1) SENYAL RECOLLIDA A LA NORMA UNE 1-115-85 AMB EXEMPLE GRÀFIC
(2) SENYAL RECOLLIDA A LA NORMA UNE 1-179-85 AMB EXEMPLE GRÀFIC
PER NO HAVER ÉSER ÉSCAIG ADOPTAT INTERNACIONALMENT
(3) SENYAL NO RECOLLIDA A LA NORMA UNE 1-115-85

SENYAL	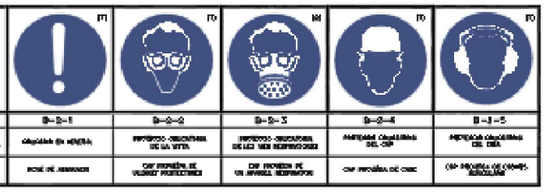				
	(1)	(2)	(3)	(2)	(2)
Nº	B-2-1	B-2-2	B-2-3	B-2-4	B-2-5
REFERÈNCIA	OBLIGATÒRIA EN GENERAL	PROTECCIÓ OBLIGATÒRIA DE LA VISTA	PROTECCIÓ OBLIGATÒRIA DE LES VIES RESPIRATÒRIES	PROTECCIÓ OBLIGATÒRIA DEL CAP	PROTECCIÓ OBLIGATÒRIA DEL OÏR
CONTINGUT GRÀFIC	SIGNE DE ADMIRACIÓ	CAP PERSONA DE PERFIL AMB PROTECTOR	CAP PERSONA DE FRONT AMB RESPIRADOR	CAP PERSONA DE PERFIL	CAP PERSONA DE PERFIL AMB AURICULARS

SENYAL	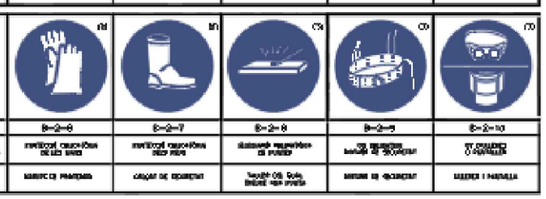				
	(2)	(2)	(2)	(2)	(2)
Nº	B-2-6	B-2-7	B-2-8	B-2-9	B-2-10
REFERÈNCIA	PROTECCIÓ OBLIGATÒRIA DE LES MANS	PROTECCIÓ OBLIGATÒRIA DEL PEUS	OBLIGATORI MAQUINÀRIA DE PESAT	ÚS OBLIGATORI BARRA DE SEGURETAT	ÚS OBLIGATORI CINTURÓ D'SEGURETAT
CONTINGUT GRÀFIC	MANIPULANT PRODUCTES	CALÇAT DE SEGURETAT	TRACTOR DEL PALA, ENGINE MAS PUNTA	BARRA DE SEGURETAT	MANIPULANT I PANTALLA



Ajuntament de Barcelona	EMPRESA CONSULTORA: SOCOTEC	AUTOR DEL PROJECTE: JUAN CARLOS LODOS	TÍTOL DEL PROJECTE: PROJECTE EXECUTIU DE LES OBRES DE RENOVACIÓ I CONNEXIÓ DE LA XARXA DE CLAVEGUERAM INTERIOR DE LA PLAÇA DE LES FONTS, BARRI BARÓ DE VIVER, DISTRICTE SANT ANDREU	ESCALES: ORIGINALS A3 — 0 3.00 6m — GRÀFIQUES	DATA: OCTUBRE 2025	NOM DEL PLÀNOL: DETALLS DE SEGURETAT — SENYALITZACIÓ	NOM FITXER CTB: SOCOTEC.ctb / NOM FITXER: ESS.dwg	PLÀNOL NÚM. 11 — FULL 11 DE 14

CASETA MENJADOR

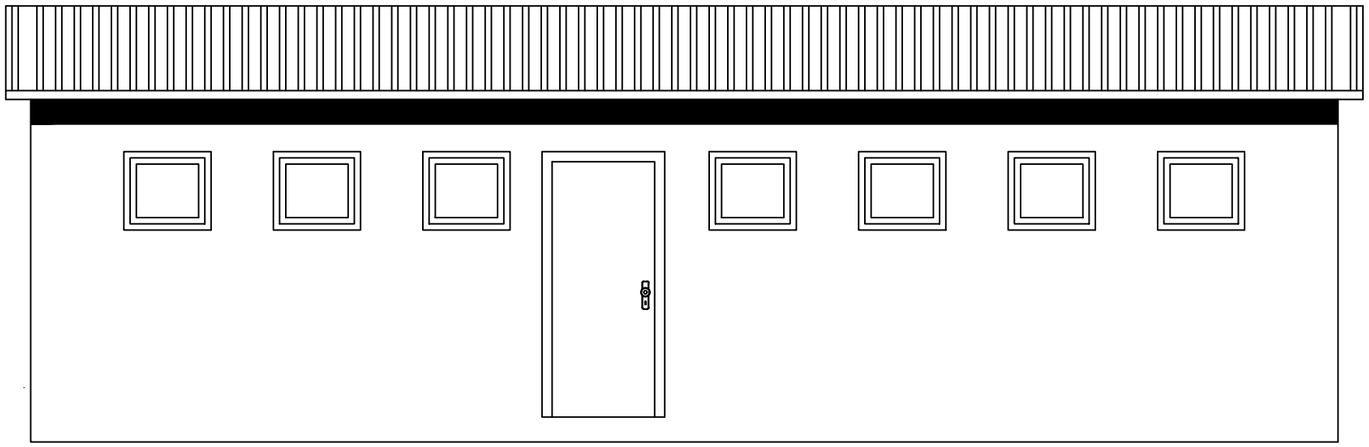

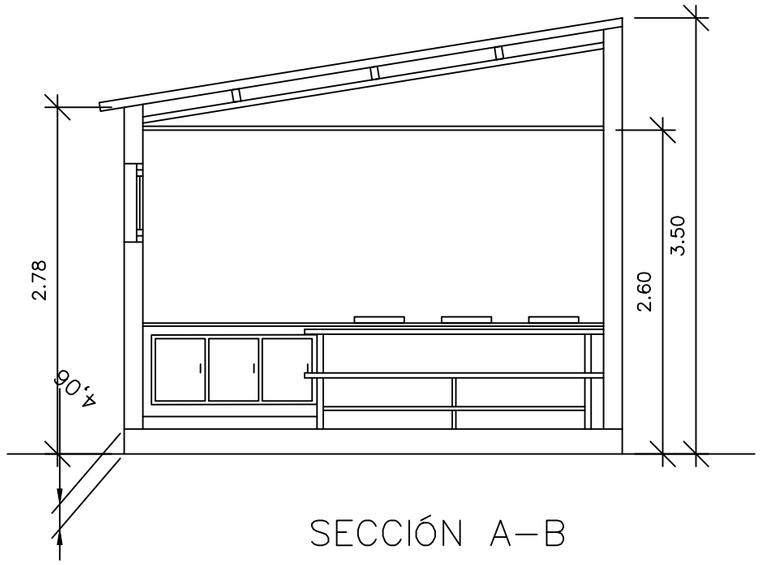

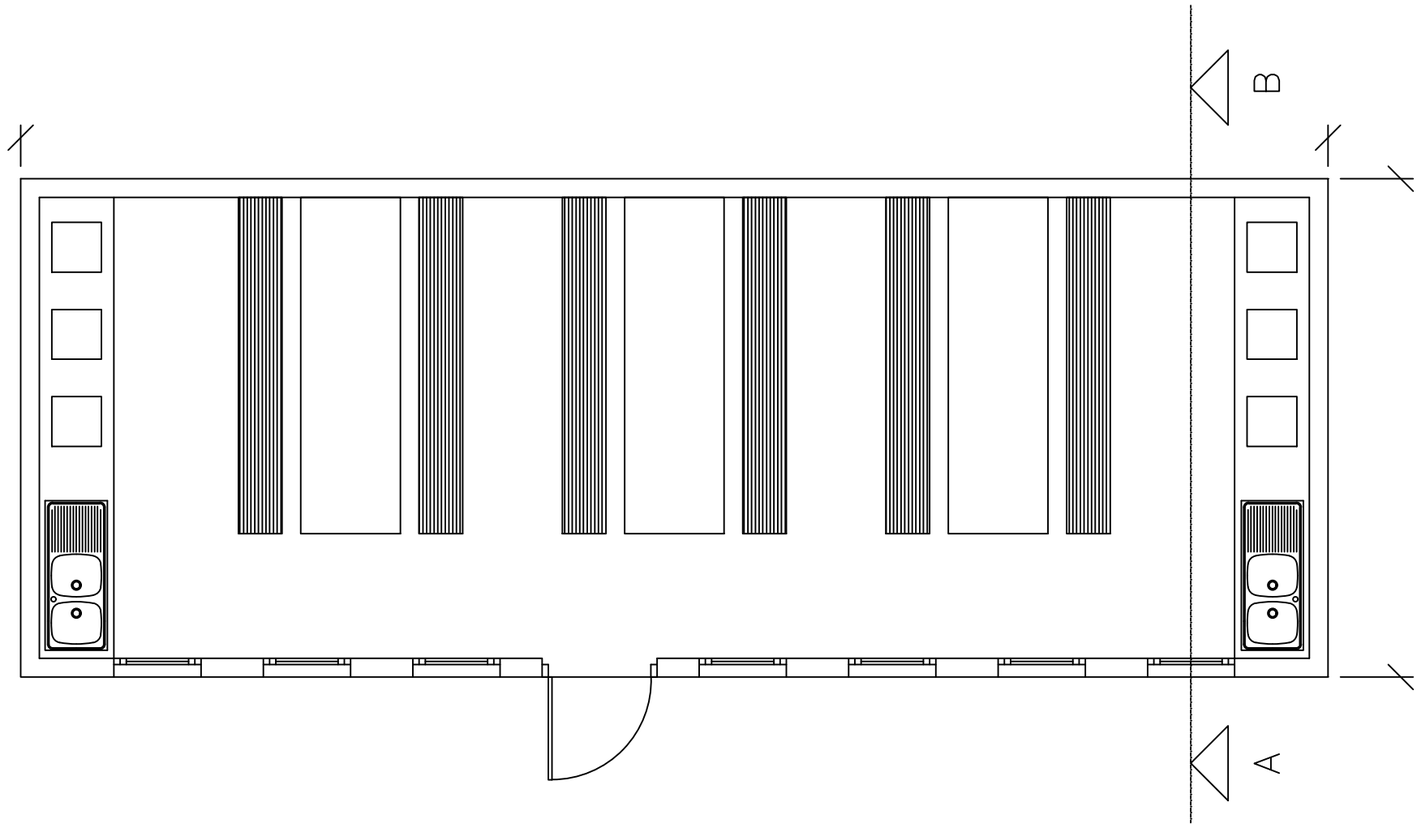

Ajuntament de Barcelona	EMPRESA CONSULTORA SOCOTEC	AUTOR DEL PROJECTE JUAN CARLOS LODOS	TÍTOL DEL PROJECTE PROJECTE EXECUTIU DE LES OBRES DE RENOVACIÓ I CONNEXIÓ DE LA XARXA DE CLAVEGUERAM INTERIOR DE LA PLAÇA DE LES FONTS, BARRI BARÓ DE VIVER, DISTRICTE SANT ANDREU	ESCALES 0 3.00 6m ORIGINALS A3 GRÀFIQUES	DATA OCTUBRE 2025	NOM DEL PLÀNOL DETALLS DE SEGURETAT CASETA MENJADOR	NOM FITXER CTB SOCOTEC.ctb NOM FITXER ESS.dwg	PLÀNOL NÚM. 12 FULL 12 DE 14

CASETA LAVABOS / VESTIDORS

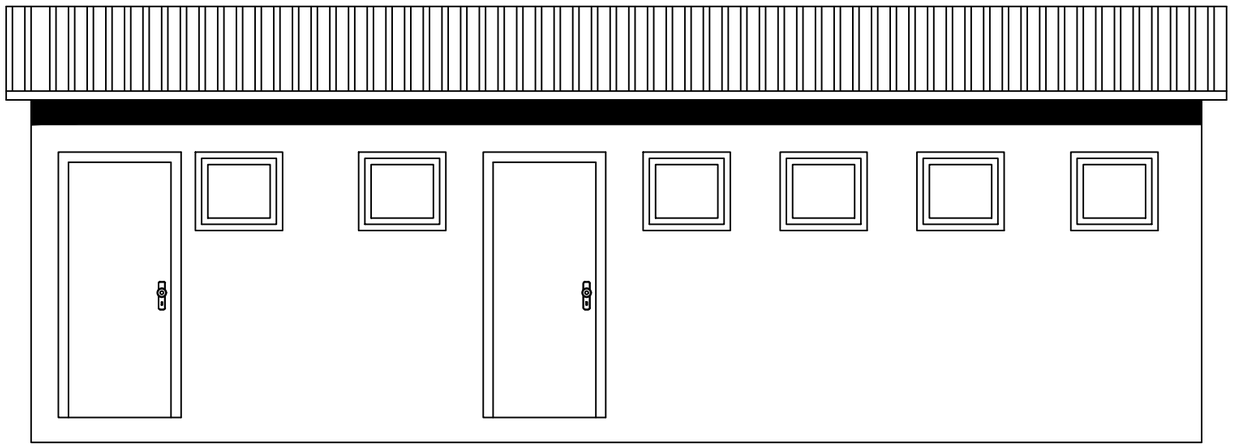

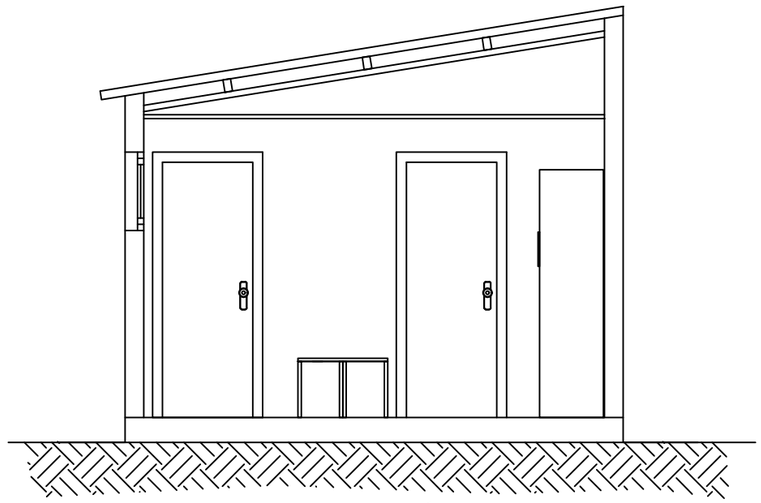

SECCIÓN A–B

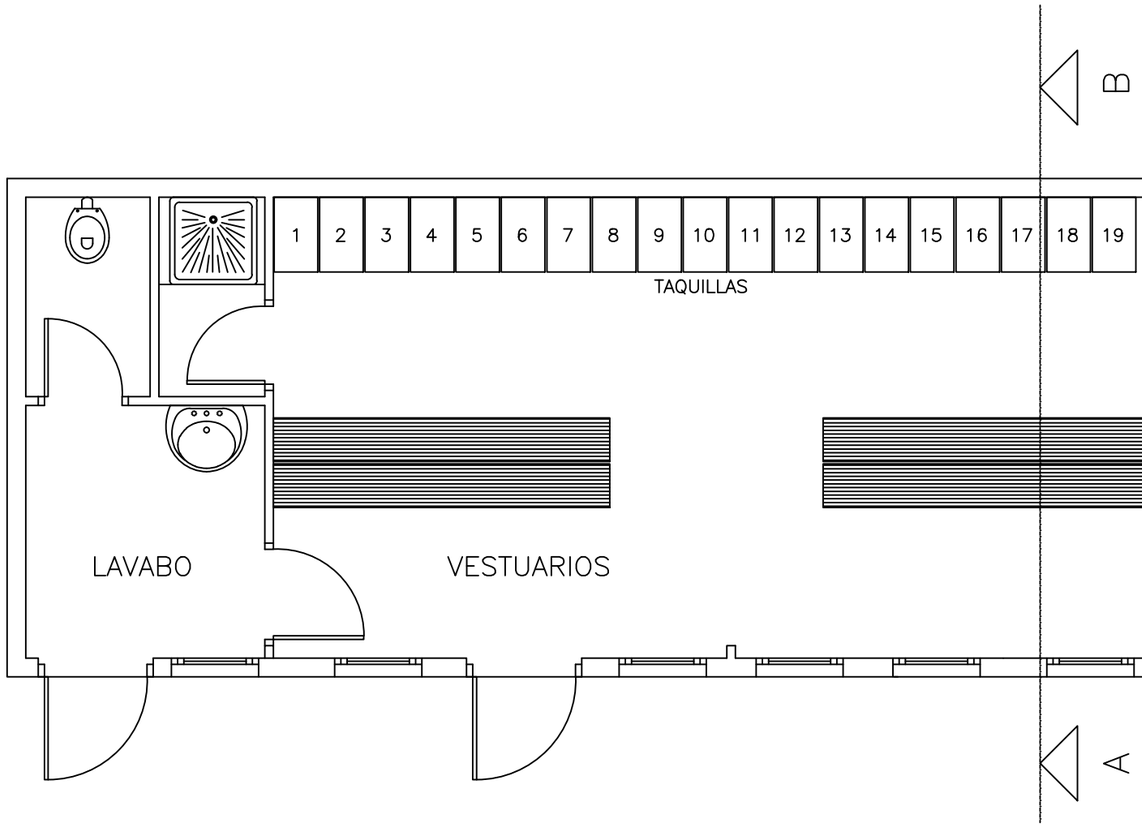

Ajuntament de Barcelona	EMPRESA CONSULTORA SOCOTEC	AUTOR DEL PROJECTE JUAN CARLOS LODOS	TÍTOL DEL PROJECTE PROJECTE EXECUTIU DE LES OBRES DE RENOVACIÓ I CONNEXIÓ DE LA XARXA DE CLAVEGUERAM INTERIOR DE LA PLAÇA DE LES FONTS, BARRI BARÓ DE VIVER, DISTRICTE SANT ANDREU	ESCALES ORIGINALS A3 — 0 3.00 6m GRÀFIQUES	DATA OCTUBRE 2025	NOM DEL PLÀNOL DETALLS DE SEGURETAT CASETA LAVABOS / VESTUARIS	NOM FITXER CTB SOCOTEC.ctb NOM FITXER ESS.dwg	PLÀNOL NÚM. 13 FULL 13 DE 14

CAMIÓ FORMIGONERA

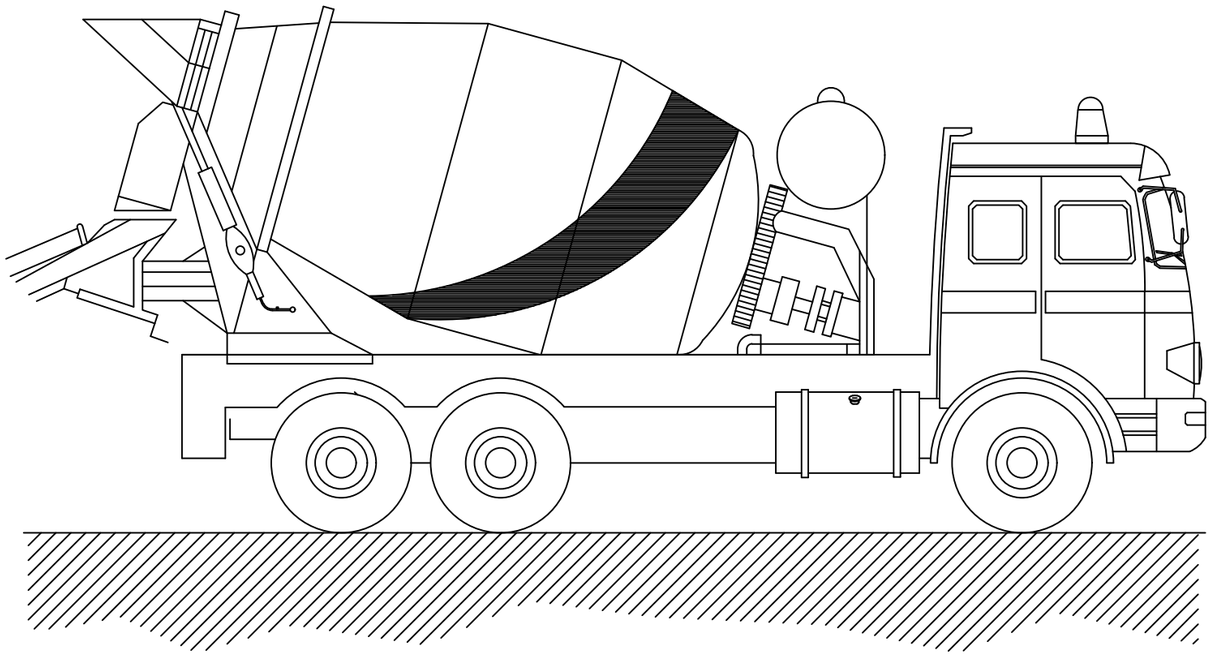

NORMES BÀSIQUES DE SEGURETAT I PROTECCIONS COL·LECTIVES:

- Les rampes d'accés tindran un pendent no superior al 20%
- El dipòsit i canaletes es netejaran en un lloc a l'aire lliure lluny de les obres principals
- El camió se situarà al lloc de buidatge dirigit per l'encarregat d'obra o persona en qui delegue
- Els camions de formigó no es podran acostar a menys de 2 metres de la vora superior dels talussos

Ajuntament de Barcelona	EMPRESA CONSULTORA SOCOTEC	AUTOR DEL PROJECTE JUAN CARLOS LODOS	TÍTOL DEL PROJECTE PROJECTE EXECUTIU DE LES OBRES DE RENOVACIÓ I CONNEXIÓ DE LA XARXA DE CLAVEGUERAM INTERIOR DE LA PLAÇA DE LES FONTS, BARRI BARÓ DE VIVER, DISTRICTE SANT ANDREU	ESCALES 0 3.00 6m ORIGINALS A3 GRÀFIQUES	DATA OCTUBRE 2025	NOM DEL PLÀNOL DETALLS DE SEGURETAT CAMIÓ FORMIGONERA	NOM FITXER CTB SOCOTEC.ctb NOM FITXER ESS.dwg	PLÀNOL NÚM. 14 FULL 14 DE 14

PLEC DE CONDICIONS PARTICULARS

Memòria descriptiva dels procediments, equips tècnics i mitjans auxiliars que es faran servir o la utilització està prevista. Identificació dels cingles laborals que poden ser evitats, indicant a aquest efecte les mesures tècniques necessàries per a això. Relació de cingleres laborals que no es poden eliminar especificant les mesures preventives i proteccions tècniques tendents a controlar i reduir aquests riscos valorant la seva eficàcia.

Adaptat al Reial Decret 1627/97 pel qual s'estableixen les disposicions mínimes de seguretat i de salut a les obres de construcció, a la Llei 54/2003 i al RD 171/2004, al RD 2177/2004 ia les recomanacions establertes a la “Guia Tècnica” publicada per l'INSH.

PROYECTE EXECUTIU DE LES OBRES DE RENOVACIÓ I CONNEXIÓ DE LA XARXA DE CLAVEGUERAM INTERIOR DE PLAÇA DE LES FONTS, AL BARRI DE BARÓ DE VIVER, AL DISTRICTE DE SANT ANDREU

Barcelona, Octubre 2025

ÍNDEX

1. DEFINICIÓ I ABAST DEL PLEC 72
1.1 Identificació de les obres 72
1.2 Objecte 72
1.3 Documents que defineixen l'Estudi de Seguretat i Salut 72
1.4 Compatibilitat i relació entre els esmentats documents 73
2. DEFINICIONS I COMPETÈNCIES DELS AGENTS DEL FET CONSTRUCTIU 73
2.1 Promotor 73
2.2 Coordinador de Seguretat i salut 73
2.3 Projectista 74
2.4 Director d'Obra 75
2.5 Contractista o constructor (empresari principal) i Subcontractistes 75
2.6 Treballadors Autónoms 77
2.7 Treballadors 77
3. DOCUMENTACIÓ PREVENTIVA DE CARÀCTER CONTRACTUAL 78
3.1 Interpretació dels documents vinculants en matèria de Seguretat i Salut 78
3.2 Vigència de l'Estudi de Seguretat i Salut 78
3.3 Pla de Seguretat i Salut del Contractista 78
3.4 El "Llibre d'Incidències" 80
3.5 Caràcter vinclant del Contracte o document del "Conveni de Prevenció i Coordinació" 80
4. NORMATIVA LEGAL D'APLICAIÓ 81
4.1 Textos generals 81
4.2 Condicions ambientals 85
4.3 Incendis 85
4.4 Intal·lacions elèctriques 85
4.5 Equips i maquinària 86
4.6 Equips de protecció individual 87
4.7 Senyalització 87

4.8 Diversos 87
5. CONDICIONS ECONÒMIQUES 87
5.1 Criteris d'aplicaió 87
5.2 Certificació del pressupost del Pla de Seguretat i Salut 88
5.3 Revisió de preus del Pla de Seguretat i Salut 88
5.4 Penalitzacions per incompliment en matèria de Seguretat 88
6. CONDICIONS TÈCNIQUES GENERALS DE SEGURETAT 88
6.1 Previsions del Contractista per a l'aplicació de les Tècniques de Seguretat 88
6.2 Condicions Tècniques del Control de Qualitat de la Prevenció 89
6.3 Condicions Tècniques dels Òrgans de l'Empresa Contractista competents en matèria ...89
6.4 Obligacions de l'Empresa Contractista competent en matèria de Medicina del Treball ...89
6.5 Competències dels Col·laboradors Prevencionistes a l'obra 90
6.6 Competències de Formació en Seguretat a l'obra 90
7. PLEC DE CONDICIONS TÈCNIQUES ESPECÍFIQUES DE SEGURETAT 90
7.1 Definició i característiques dels Equips, Màquines i/o Màquines-Ferramentes 90
7.2 Condicions d'elecció, utilització, emmagatzematge i manteniment dels Equips 90
7.3 Normativa aplicable 91

1. DEFINICIÓ I ABAST DEL PLEC

1.1 Identificació de les obres

La nova xarxa unitària projectada segueix les especificacions tècniques de la **Guia de criteris tècnics generals de la xarxa de Clavegueram de la ciutat de Barcelona**, redactada per BCASA amb data de setembre del 2015.

Les principals actuacions previstes per a dur a terme la renovació de la xarxa de clavegueram interior de la Plaça de les Fonts son:

> **Enderroc del col·lector existent** de formigó DN250 mm i DN300 mm.
> **Execució d'un nou col·lector de PVC DN500 mm**, com a xarxa unitària, al qual es connectaran els embornals executats recentment a l'interior de la plaça mitjançant tubs de PVC DN400 mm formigonats. Aquest tub anirà embolcallat en tota la seva longitud per un dau de formigó en massa HM-20.
> **Restitució de les connexions dels actuals claveguerons i baixants** d'aigües residuals i pluvials dels edificis de l'entorn de la plaça al nou col·lector, amb tubs de PVC DN250 mm mitjançant peces clip.

Els col·lectors projectats a la nova xarxa són de diàmetre inferior a 800mm (DN500). Aquests seran de PVC (UNE EN 1401-1) SN4 embolcallats de formigó (segons detall recollit en plànols).

Es col·locaran pous de registre com a màxim cada 40 m de distància, i als canvis d'alineació, canvis de rasant i en les connexions d'embornals amb la claveguera. Aquests es trobaran sempre per sota de superfícies pavimentades que permetin l'accés de vehicles de neteja fins a la seva vertical.

Els pous de registre seran de secció quadrada de 70x70cm en col·lectors igual o inferior a D600 mm. En diàmetre superior s'emprarà la secció de formigó armat de 120x120cm amb el coll de 70x70cm, tal hi com es grafia en plànols. El diàmetre de la tapa de registre serà de 700mm de pas, classe D400. Aquestes tapes hauran d'acreditar el compliment de la norma UNE EN124 i estar marcades amb el segell d'una empresa certificadora acreditada per l'ENAC o equivalent europeu. També hauran de complir les especificacions tècniques incloses en la "Instrucció d'Alcaldia Relativa als Elements Urbans de la ciutat de Barcelona". Es col·locaran graons de polipropilè amb ànima d'acer de 12 mm de diàmetre cada 35 cm.

Les connexions dels embornals a la claveguera (no visitable) seran tubs de PVC SN4 DN400 mm, embolcallats de formigó, i es realitzaran a pou de registre i per sobre de la meitat de l'alçada mitja de la secció.

Es preveu la restitució de tots els claveguerons i baixants que connecten al col·lector existent a renovar. La localització exacta de la reposició de claveguerons es decidirà durant l'execució de les obres.

1.2 Objecte

Aquest Plec de Condicions de l'Estudi de Seguretat i Salut comprèn el conjunt d'especificacions que hauran d'acomplir tant el Pla de Seguretat i Salut del Contractista com a document de Gestió Preventiva (Planificació, Organització, Execució i Control) de l'obra, les diferents proteccions a emprar per la reducció dels riscos (Mitjans Auxiliars d'Utilitat Preventiva, Sistemes de Protecció Col·lectiva, Equips de Protecció Individual), Implantacions provisionals per a la Salubritat i Confort dels treballadors, així com les tècniques de la seva implementació a l'obra i les que hauran de manar l'execució de qualsevol tipus d'instal·lacions i d'obres accessòries. Per a qualsevol tipus d'especificació no inclosa en aquest Plec, es tindran en compte les condicions tècniques que es derivin d'entendre com a normes d'aplicació:

a) Tots aquells continguts al:
   - Plec General de Condicions Tècniques de l'Edificació'', confeccionat pel Centre Experimental d'Arquitectura, aprovat pel Consell Superior de Col·legis d'Arquitectes i adaptat a les seves obres per la ''Direcció General d'Arquitectura''. (cas d'Edificació)
   - ''Plec de Clàusules Administratives Generals, per a la Contractació d'Obres de l'Estat'' i adaptat a les seves obres per la ''Direcció de Política Territorial i Obres Públiques''. (cas d'Obra Pública)
b) Les contingudes al Reglament General de Contractació de l'Estat, Normes Tecnològiques de l'Edificació publicades pel ''Ministerio de la Vivienda'' i posteriorment pel ''Ministerio de Obras Públicas y Urbanismo''.
c) La normativa legislativa vigent d'obligat compliment i les condicionades per les companyies subministradores de serveis públics, totes elles al moment de l'oferta.

1.3 Documents que defineixen l'Estudi de Seguretat i Salut

Segons la normativa legal vigent, Art. 5, 2 del R.D. 1627/1997, de 24 d'octubre sobre ''DISPOSICIONS MÍNIMES DE SEGURETAT I DE SALUT A LES OBRES DE CONSTRUCCIÓ'', l'Estudi de Seguretat haurà de formar part del Projecte d'Execució d'Obra o, al seu defecte, del Projecte d'Obra, havent de ser coherent amb el contingut del mateix i recollir les mesures preventives adequades als riscos que comporta la realització de l'obra, contenint com a mínim els següents documents:

> **Memòria:** Descriptiva dels procediments, equips tècnics i medis auxiliars que hagin d'utilitzar-se o que la seva utilització es pugui preveure; identificació dels riscos laborals que puguin ser evitats, indicant a l'efecte les mesures tècniques necessàries per fer-ho; relació dels riscos laborals que no es puguin eliminar conforme als assenyalats anteriorment, especificant les mesures preventives i proteccions tècniques tendents a controlar i reduir els esmentats riscos i valorant la seva eficàcia, en especial quan es proposin mesures alternatives.
> **Plec:** De condicions particulars en el que es tindran en compte les normes legals i reglamentaries aplicables a les especificacions tècniques pròpies de l'obra que es tracti, així com les prescripcions que s'hauran de complir en relació amb les característiques, l'ús i la conservació de les màquines, utensilis, eines, sistemes i equips preventius.
> **Plànols:** On es desenvolupen els gràfics i esquemes necessaris per la millor definició i comprensió de les mesures preventives definides a la Memòria, amb expressió de les especificacions tècniques necessàries.
> **Amidaments:** De totes les unitats o elements de seguretat i salut al treball que hagin estat definits o projectats.

> **Pressupost:** Quantificació del conjunt de despeses previstes per l'aplicació i execució de l'Estudi de Seguretat i Salut.

1.4 Compatibilitat i relació entre els esmentats documents

L'estudi de Seguretat i Salut forma part del Projecte d'Execució d'obra, o en el seu cas, del Projecte d'Obra, havent de ser cadascun dels documents que l'integren, coherents amb el contingut del Projecte, i recollir les mesures preventives, de caràcter pal·liatiu, adequades als riscos, no eliminats o reduïts a la fase de disseny, que comporti la realització de l'obra, en els terminis i circumstàncies socio-tècniques on la mateixa es tingui que materialitzar.

El Plec de Condicions Particulars, els Plànols i Pressupost de l'Estudi de Seguretat i Salut són documents contractuals, que restaran incorporats al Contracte i, per tant, són d'obligat acompliment, llevat modificacions degudament autoritzades.

La resta de Documents o dades de l'Estudi de Seguretat i Salut són informatius, i estan constituïts per la Memòria Descriptiva, amb tots els seus Annexos, els Detalls Gràfics d'interpretació, els Amidaments i els Pressupostos Parcials.

Els esmentats documents informatius representen només una opinió fonamentada de l'Autor de l'Estudi de Seguretat i Salut, sense que això suposi que es responsabilitzi de la certesa de les dades que se subministren. Aquestes dades han de considerar-se, tant sols, com a complement d'informació que el Contractista ha d'adquirir directament i amb els seus propis mitjans.

Només els documents contractuals, constitueixen la base del Contracte; per tant el Contractista no podrà al·legar, ni introduir al seu Pla de Seguretat i Salut, cap modificació de les condicions del Contracte en base a les dades contingudes als documents informatius, llevat que aquestes dades apareguin a algun document contractual.

El Contractista serà, doncs, responsable de les errades que puguin derivar-se de no obtenir la suficient informació directa, que rectifiqui o ratifiqui la continguda als documents informatius de l'Estudi de Seguretat i Salut.

Si hi hagués contradicció entre els Plànols i les Prescripcions Tècniques Particulars, en cas d'incloure's aquestes com a document que complementi el Plec de Condicions Generals del Projecte, té prevalença el que s'ha prescrit en les Prescripcions Tècniques Particulars. En qualsevol cas, ambdós documents tenen prevalença sobre les Prescripcions Tècniques Generals.

El que s'ha esmentat al Plec de condicions i només als Plànols, o viceversa, haurà de ser executat com si hagués estat exposat a ambdós documents, sempre que, a criteri de l'Autor de l'Estudi de Seguretat i Salut, quedin suficientment definides les unitats de Seguretat i Salut corresponent, i aquestes tinguin preu al Contracte.

2. DEFINICIONS I COMPETÈNCIES DELS AGENTS DEL FET CONSTRUCTIU

Dins l'àmbit de la respectiva capacitat de decisió cadascun dels actors del fet constructiu, estan obligats a prendre decisions ajustant-se als Principis Generals de l'Acció Preventiva (Art. 15 a la L. 31/1995) :

1. Evitar els riscos.
2. Avaluar els riscos que no es poden evitar.
3. Combatre els riscos en el seu origen.
4. Adaptar la feina a la persona, en particular al que fa referència a la concepció dels llocs de treball, com també a l'elecció dels equips i els mètodes de treball i de producció, amb l'objectiu específic d'atenuar la feina monòtona i repetitiva i de reduir-ne els efectes a la salut.
5. Tenir en compte l'evolució de la tècnica.
6. Substituir el que sigui perillós pel que comporti poc perill o no en comporti cap.
7. Planificar la prevenció, amb la recerca d'un conjunt coherent que hi integri la tècnica, l'organització de la feina, les condicions de treball, les relacions socials i la influència dels factors ambientals al treball.
8. Adoptar mesures que donin prioritat a la protecció col·lectiva respecte de la individual.
9. Facilitar les corresponents instruccions als treballadors.

2.1 Promotor

Als efectes del present Estudi de Seguretat i Salut, serà considerat Promotor qualsevol persona, física o jurídica, pública o privada, que, individual o col·lectivament, decideixi, impulsi, programi i financi, amb recursos propis o aliens, les obres de construcció per sí mateix, o per la seva posterior alienació, lliurament o cessió a tercers sota qualsevol títol.

Competències en matèria de Seguretat i Salut del Promotor:

1. Designar al tècnic competent per la Coordinació de Seguretat i Salut en fase de Projecte, quan sigui necessari o es cregui convenient.
2. Designar en fase de Projecte, la redacció de l'Estudi de Seguretat, facilitant al Projectista i al Coordinador respectivament, la documentació i informació prèvia necessària per l'elaboració del Projecte i redacció de l'Estudi de Seguretat i Salut, així com autoritzar als mateixos les modificacions pertinents.
3. Facilitar que el Coordinador de Seguretat i Salut en la fase de projecte intervingui en totes les fases d'elaboració del projecte i de preparació de l'obra.
4. Designar el Coordinador de Seguretat i Salut en fase d'Obra per l'aprovació del Pla de Seguretat i Salut, aportat pel contractista amb antelació a l'inici de les obres, el qual Coordinarà la Seguretat i Salut en fase d'execució material de les mateixes.
5. La designació dels Coordinadors en matèria de Seguretat i Salut no eximeix al Promotor de les seves responsabilitats.
6. El Promotor es responsabilitza que tots els agents del fet constructiu tinguin en compte les observacions del Coordinador de Seguretat i Salut, degudament justificades, o bé proposin unes mesures d'una eficàcia, pel cap baix, equivalents.

2.2 Coordinador de Seguretat i salut

El Coordinador de Seguretat i Salut serà als efectes del present Estudi de Seguretat i Salut, qualsevol persona física legalment habilitada pels seus coneixements específics i que compti amb titulació acadèmica en Construcció.

És designat pel Promotor en qualitat de Coordinador de Seguretat: a) En fase de concepció, estudi i elaboració del Projecte o b) Durant l'Execució de l'obra.

El Coordinador de Seguretat i Salut i Salut forma part de la Direcció d'Obra o Direcció Facultativa/Direcció d'Execució.

Competències en matèria de Seguretat i Salut del Coordinador de Seguretat del Projecte:

El Coordinador de Seguretat i Salut en fase de projecte, és designat pel Promotor quan en l'elaboració del projecte d'obra intervinguin varis projectistes.

Les funcions del Coordinador en matèria de Seguretat i Salut durant l'elaboració del projecte, segons el R.D. 1627/1997, són les següents:

1. Vetllar per a què en fase de concepció, estudi i elaboració del Projecte, el Projectista tingui en consideració els ''Principis Generals de la Prevenció en matèria de Seguretat i Salut'' (Art. 15 a la L.31/1995), i en particular:
   a) Prendre les decisions constructives, tècniques i d'organització amb la finalitat de planificar les diferents feines o fases de treball que es desenvolupin simultània o successivament.
   b) Estimar la duració requerida per l'execució de les diferents feines o fases de treball.
2. Traslladar al Projectista tota la informació preventiva necessària que li cal per integrar la Seguretat i Salut a les diferents fases de concepció, estudi i elaboració del projecte d'obra.
3. Tenir en compte, cada vegada que sigui necessari, qualsevol estudi de seguretat i salut o estudi bàsic, així com les previsions i informacions útils per efectuar al seu dia, amb les degudes condicions de seguretat i salut, els previsibles treballs posteriors (manteniment).
4. Coordinar l'aplicació del que es disposa en els punts anteriors i redactar o fer redactar l'Estudi de Seguretat i Salut.

Competències en matèria de Seguretat i Salut del Coordinador de Seguretat i Salut d'Obra:

El Coordinador de Seguretat i Salut en fase d'execució d'obra, és designat pel Promotor en tots aquells casos en què intervé més d'una empresa i treballadors autònoms o diversos treballadors autònoms.

Les funcions del Coordinador en matèria de Seguretat i Salut durant l'execució de l'obra, segons el R.D. 1627/1997, són les següents:

1. Coordinar l'aplicació dels Principis Generals de l'Acció Preventiva (Art. 15 L. 31/1995) :
   a) En el moment de prendre les decisions tècniques i d'organització amb el fi de planificar les diferents tasques o fases de treball que s'hagin de desenvolupar simultània o successivament.
   b) En l'estimació de la durada requerida per a l'execució d'aquests treballs o fases de treball.
2. Coordinar les activitats de l'obra per garantir que els Contractistes, i, si n'hi ha dels Subcontractistes i els treballadors autònoms, apliquin de manera coherent i responsable els Principis de l'Acció Preventiva que recull l'article 15 de la Llei de Prevenció de Riscos Laborals (L.31/1995 de 8 de novembre) durant l'execució de l'obra i, en particular, en les tasques o activitats al què es refereix l'article 10 del R.D. 1627/1997 de 24 d'octubre sobre Disposicions mínimes de Seguretat i Salut a les obres de construcció:
   a) El manteniment de l'obra en bon estat d'ordre i neteja.
   b) L'elecció de l'emplaçament dels llocs i àrees de treball, tenint en compte les seves condicions d'accés, i la determinació de les vies o zones de desplaçament o circulació.
   c) La manipulació dels diferents materials i la utilització dels mitjans auxiliars.
   d) El manteniment, el control previ a la posta en servei i el control periòdic de les instal·lacions i dispositius necessaris per a l'execució de l'obra, a fi de corregir els defectes que pugin afectar a la seguretat i la salut dels treballadors.
   e) La delimitació i el condicionament de les zones d'emmagatzematge i dipòsit dels diferents materials, en particular si es tracta de matèries o substàncies perilloses.
   f) La recollida dels materials perillosos utilitzats.
   g) L'emmagatzematge i l'eliminació o evacuació dels residus i deixalles.
   h) L'adaptació, d'acord amb l'evolució de l'obra, del període de temps efectiu que haurà de dedicar-se als diferents treballs o fases de treball.
   i) La informació i coordinació entre els contractistes, subcontractistes i treballadors autònoms.
   j) Les interaccions i incompatibilitats amb qualsevol tipus de treball o activitat que es realitzi en l'obra o a prop del lloc de l'obra.
3. Aprovar el Pla de Seguretat i Salut (PSS) elaborat pel contractista i, si s'escau, les modificacions que s'hi haguessin introduït. La Direcció Facultativa prendrà aquesta funció quan no calgui la designació de Coordinador.
4. Organitzar la coordinació d'activitats empresarials prevista en l'article 24 de la Llei de Prevenció de Riscos Laborals.
5. Coordinar les accions i funcions de control de l'aplicació correcta dels mètodes de treball.
6. Adoptar les mesures necessàries perquè només puguin accedir a l'obra les persones autoritzades.

El Coordinador de Seguretat i Salut en la fase d'execució de l'obra respondrà davant del Promotor, del compliment de la seva funció com staff assessor especialitzat en Prevenció de la Sinistralitat Laboral, en col·laboració estricta amb els diferents agents que intervinguin a l'execució material de l'obra. Qualsevol divergència serà presentada al Promotor com a màxim patró i responsable de la gestió constructiva de la promoció de l'obra, a fi que aquest prengui, en funció de la seva autoritat, la decisió executiva que calgui.

Les responsabilitats del Coordinador no eximiran de les seves responsabilitats al Promotor, Fabricants i Subministradors d'equips, eines i mitjans auxiliars, Direcció d'Obra o Direcció Facultativa, Contractistes, Subcontractistes, treballadors autònoms i treballadors.

2.3 Projectista

És el tècnic habilitat professionalment que, per encàrrec del Promotor i amb subjecció a la normativa tècnica i urbanística corresponent, redacta el Projecte.

Podran redactar projectes parcials del Projecte, o parts que el complementin, altres tècnics, de forma coordinada amb l'autor d'aquest, contant en aquest cas, amb la col·laboració del Coordinador de Seguretat i Salut designat pel Promotor.

Quan el Projecte es desenvolupa o completa mitjançant projectes parcials o d'altres documents tècnics, cada projectista assumeix la titularitat del seu projecte.

Competències en matèria de Seguretat i Salut del Projectista:

1. Tenir en consideració els suggeriments del Coordinador de Seguretat i Salut en fase de Projecte per integrar els Principis de l'Acció Preventiva (Art. 15 L. 31/1995), prendre les decisions constructives, tècniques i d'organització que puguin afectar a la planificació dels treballs o fases de treball durant l'execució de les obres.
2. Acordar, en el seu cas, amb el promotor la contractació de col·laboracions parcials.

2.4 Director d'Obra

És el tècnic habilitat professionalment que, formant part de la Direcció d'Obra o Direcció Facultativa, dirigeix el desenvolupament de l'obra en els aspectes tècnics, estètics, urbanístics i mediambientals, de conformitat amb el Projecte que el defineix, la llicència constructiva i d'altres autoritzacions preceptives i les condicions del contracte, amb l'objecte d'assegurar l'adequació al fi proposat. En el cas que el Director d'Obra dirigeixi a més a més l'execució material de la mateixa, assumirà la funció tècnica de la seva realització i del control qualitatiu i quantitatiu de l'obra executada i de la seva qualitat.

Podran dirigir les obres dels projectes parcials altres tècnics, sota la coordinació del Director d'Obra, contant amb la col·laboració del Coordinador de Seguretat i Salut en fase d'Obra, nomenat pel Promotor.

Competències en matèria de Seguretat i Salut del Director d'Obra:

1. Verificar el replanteig, l'adequació dels fonaments, estabilitat dels terrenys i de l'estructura projectada a les característiques geotècniques del terreny.Si dirigeix l'execució material de l'obra, verificar la recepció d'obra dels productes de construcció, ordenant la realització dels assaigs i proves precises; comprovar els nivells, desploms, influència de les condicions ambientals en la realització dels treballs, els materials, la correcta execució i disposició dels elements constructius, de les instal·lacions i dels Medis Auxiliars d'Utilitat Preventiva i la Senyalització, d'acord amb el Projecte i l'Estudi de Seguretat i Salut.
2. Resoldre les contingències que es produeixin a l'obra i consignar en el Llibre d'Ordres i Assistència les instruccions necessàries per la correcta interpretació del Projecte i dels Medis Auxiliars d'Utilitat Preventiva i solucions de Seguretat i Salut Integrada previstes en el mateix.
3. Elaborar a requeriment del Coordinador de Seguretat i Salut o amb la seva conformitat, eventuals modificacions del projecte, que vinguin exigides per la marxa de l'obra i que puguin afectar a la Seguretat i Salut dels treballs, sempre que les mateixes s'adeqüin a les disposicions normatives contemplades a la redacció del Projecte i del seu Estudi de Seguretat i Salut.
4. Subscriure l'Acta de Replanteig o començament de l'obra, confrontant prèviament amb el Coordinador de Seguretat i Salut l'existència prèvia de l'Acta d'Aprovació del Pla de Seguretat i Salut del contractista.
5. Certificar el final d'obra, simultàniament amb el Coordinador de Seguretat, amb els visats que siguin preceptius.
6. Conformar les certificacions parcials i la liquidació final de les unitats d'obra i de Seguretat i Salut executades, simultàniament amb el Coordinador de Seguretat.
7. Les instruccions i ordres que doni la Direcció d'Obra o Direcció Facultativa, seran normalment verbals, tenint força per obligar a tots els efectes. Els desviaments respecte al compliment del Pla de Seguretat i Salut, s'anotaran pel Coordinador al Llibre d'incidències.
8. Elaborar i subscriure conjuntament amb el Coordinador de Seguretat, la Memòria de Seguretat i Salut de l'obra finalitzada, per lliurar-la al promotor, amb els visats que foren perceptius.

2.5 Contractista o constructor (empresari principal) i Subcontractistes

Definició de Contractista:

És qualsevol persona, física o jurídica, que individual o col·lectivament, assumeix contractualment davant el Promotor, el compromís d'executar, en condicions de solvència i Seguretat, amb medis humans i materials, propis o aliens, les obres o part de les mateixes amb subjecció al contracte, el Projecte i el seu Estudi de Seguretat i Salut.

Definició de Subcontractista:

És qualsevol persona física o jurídica que assumeix contractualment davant el contractista, empresari principal, el compromís de realitzar determinades parts o instal·lacions de l'obra, amb subjecció al contracte, al Projecte i al Pla de Seguretat, del Contractista, pel que es regeix la seva execució.

Competències en matèria de Seguretat i Salut del Contractista i/o Subcontractista:

1. El Contractista haurà d'executar l'obra amb subjecció al Projecte, directrius de l'Estudi i compromisos del Pla de Seguretat i Salut, a la legislació aplicable i a les instruccions del Director d'Obra, i del Coordinador de Seguretat i Salut, amb la finalitat de dur a terme les condicions preventives de la sinistralitat laboral i l'assegurament de la qualitat, compromeses en el Pla de Seguretat i Salut i exigides en el Projecte.
2. Tenir acreditació empresarial i la solvència i capacitació tècnica, professional i econòmica que l'habiliti per al compliment de les condicions exigibles per actuar com constructor (i/o subcontractista, en el seu cas), en condicions de Seguretat i Salut.
3. Designar al Cap d'Obra que assumirà la representació tècnica del Constructor (i/o Subcontractista, en el seu cas), a l'obra i que per la seva titulació o experiència haurà de tenir la capacitat adequada d'acord amb les característiques i complexitat de l'obra.
4. Assignar a l'obra els medis humans i materials que la seva importància ho requereixi.

5. Formalitzar les subcontractacions de determinades parts o instal·lacions de l'obra dins dels límits establerts en el Contracte i conforme amb la llei de la subcontractació 32/2006 i el Reial Decret 1109/2007.
6. Redactar i signar el Pla de Seguretat i Salut que desenvolupi l'Estudi de Seguretat i Salut del Projecte. El Subcontractista podrà incorporar els suggeriments de millora corresponents a la seva especialització, en el Pla de Seguretat i Salut del Contractista i presentar-los a l'aprovació del Coordinador de Seguretat.
7. El representant legal del Contractista signarà l'Acta d'Aprovació del Pla de Seguretat i Salut conjuntament amb el Coordinador de Seguretat.
8. Signar l'Acta de Replanteig o començament i l'Acta de Recepció de l'obra.
9. Aplicarà els Principis de l'Acció Preventiva que recull l'article 15 de la Llei de Prevenció de Riscos Laborals, en particular, en desenvolupar les tasques o activitats indicades en l'esmentat article 10 del R.D. 1627/1997:
   a) Complir i fer complir al seu personal allò establert en el Pla de Seguretat i Salut (PSS).
   b) Complir la normativa en matèria de prevenció de riscos laborals, tenint en compte, si s'escau, les obligacions que fan referència a la coordinació d'activitats empresarials previstes en l'article 24 de la Llei de Prevenció de Riscos Laborals, i en conseqüència complir el R.D. 171/2004, i també complir les disposicions mínimes establertes en l'annex IV del R.D. 1627/1997, durant l'execució de l'obra.
   c) Informar i facilitar les instruccions adequades als treballadors autònoms sobre totes les mesures que s'hagin d'adoptar pel que fa a la seguretat i salut a l'obra.
   d) Atendre les indicacions i complir les instruccions del Coordinador en matèria de seguretat i salut durant l'execució de l'obra, i si és el cas, de la Direcció Facultativa.
10. Els Contractistes i Subcontractistes seran responsables de l'execució correcta de les mesures preventives fixades en el Pla de Seguretat i Salut (PSS) en relació amb les obligacions que corresponen directament a ells o, si escau, als treballadors autònoms que hagin contractat.
11. A més, els Contractistes i Subcontractistes respondran solidàriament de les conseqüències que es derivin de l'incompliment de les mesures previstes al Pla, als termes de l'apartat 2 de l'article 42 de la Llei de Prevenció de Riscos Laborals.
12. El Contractista principal haurà de vigilar el compliment de la normativa de prevenció de riscos laborals per part de les empreses Subcontractistes.
13. Abans de l'inici de l'activitat a l'obra, el Contractista principal exigirà als Subcontractistes que acreditin per escrit que han realitzat, per als treballs a realitzar, l'avaluació de riscos i la planificació de la seva activitat preventiva. Així mateix, el Contractista principal exigirà als Subcontractistes que acreditin per escrit que han complert les seves obligacions en matèria d'informació i formació respecte als treballadors que hagin de prestar servei a l'obra.
14. El Contractista principal haurà de comprovar que els Subcontractistes que concorren a l'obra han establert entre ells els medis necessaris de coordinació.
15. Les responsabilitats del Coordinador, de la Direcció Facultativa i del Promotor no eximiran de les seves responsabilitats als Contractistes i al Subcontractistes.
16. El Constructor serà responsable de la correcta execució dels treballs mitjançant l'aplicació de Procediments i Mètodes de Treball intrínsecament segurs (SEGURETAT INTEGRADA), per assegurar la integritat de les persones, els materials i els mitjans auxiliars fets servir a l'obra.
17. El Contractista principal facilitarà per escrit a l'inici de l'obra, el nom del Director Tècnic, que serà creditor de la conformitat del Coordinador i de la Direcció Facultativa. El Director Tècnic podrà exercir simultàniament el càrrec de Cap d'Obra, o bé, delegarà l'esmentada funció a altre tècnic, Cap d'Obra, amb coneixements contrastats i suficients de construcció a peu d'obra. El Director Tècnic, o en absència el Cap d'Obra o l'Encarregat General, ostentaran successivament la prelació de representació del Contractista a l'obra.
18. El representant del Contractista a l'obra, assumirà la responsabilitat de l'execució de les activitats preventives incloses al present Plec i el seu nom figurarà al Llibre d'Incidències.
19. Serà responsabilitat del Contractista i del Director Tècnic, o del Cap d'Obra i/o Encarregat en el seu cas, l'incompliment de les mesures preventives, a l'obra i entorn material, de conformitat a la normativa legal vigent.
20. El Contractista també serà responsable de la realització del Pla de Seguretat i Salut (PSS), així com de l'específica vigilància i supervisió de seguretat, tant del personal propi com subcontractat, així com de facilitar les mesures sanitàries de caràcter preventiu laboral, formació, informació i capacitació del personal, conservació i reposició dels elements de protecció personal dels treballadors, càlcul i dimensions dels Sistemes de Proteccions Col·lectives i en especial, les baranes i passarel·les, condemna de forats verticals i horitzontals susceptibles de permetre la caiguda de persones o objectes, característiques de les escales i estabilitat dels esglaons i recolzadors, ordre i neteja de les zones de treball, enllumenat i ventilació dels llocs de treball, bastides, apuntalaments, encofrats i estintolaments, aplecs i emmagatzematges de materials, ordre d'execució dels treballs constructius, seguretat de les màquines, grues, aparells d'elevació, mesures auxiliars i equips de treball en general, distància i localització d'estesa i canalitzacions de les companyies subministradores, així com qualsevol altre mesura de caràcter general i d'obligat compliment, segons la normativa legal vigent i els costums del sector i que pugui afectar a aquest centre de treball.
21. El contractista ha de designar la presència de resursos preventius i es determinarà la forma de dur-los a terme en el pla de seguretat i salut, segons la disposició addicional catorzena de la Llei 31/1995, de 8 de novembre, de prevenció de riscos laborals i desenvolupada pel Reial Decret 604/2006.
22. El Director Tècnic (o el Cap d'Obra), visitaran l'obra com a mínim amb una cadència diària i hauran de donar les instruccions pertinents a l'Encarregat General, que haurà de ser una persona de provada capacitat pel càrrec, haurà d'estar present a l'obra durant la realització de tot el treball que s'executi. Sempre que sigui preceptiu i no existeixi altra designada a l'efecte, s'entendrà que l'Encarregat General és al mateix temps el Supervisor General de Seguretat i Salut del Centre de Treball per part del Contractista, amb independència de qualsevol altre requisit formal.
23. L'acceptació expressa o tàcita del Contractista pressuposa que aquest ha reconegut l'emplaçament del terreny, les comunicacions, accessos, afectació de serveis, característiques

del terreny, mides de seguretats necessàries, etc. i no podrà al·legar en el futur ignorància d'aquestes circumstàncies.

24. El Contractista haurà de disposar de les pòlisses d'assegurança necessària per a cobrir les responsabilitats que puguin esdevenir per motius de l'obra i el seu entorn, i serà responsable dels danys i prejudicis directes o indirectes que pugui ocasionar a tercers, tant per omissió com per negligència, imprudència o imperícia professional, del personal al seu càrrec, així com del Subcontractistes, industrials i/o treballadors autònoms que intervinguin a l'obra.
25. Les instruccions i ordres que doni la Direcció d'Obra o Direcció Facultativa, seran normalment verbals, tenint força per obligar a tots els efectes. Els desviaments respecte al compliment del Pla de Seguretat i Salut, s'anotaran pel Coordinador al Llibre d'Incidències.
26. En cas d'incompliment reiterat dels compromisos del Pla de Seguretat i Salut (PSS), el Coordinador i Tècnics de la Direcció d'Obra o Direcció Facultativa, Constructor, Director Tècnic, Cap d'Obra, Encarregat, Supervisor de Seguretat, Delegat Sindical de Prevenció o els representants del Servei de Prevenció (propi o concertat) del Contractista i/o Subcontractistes, tenen el dret a fer constar al Llibre d'Incidències, tot allò que consideri d'interès per a reconduir la situació als àmbits previstos al Pla de Seguretat i Salut de l'obra.
27. Les condicions de seguretat i salut del personal, dins de l'obra i els seus desplaçaments a/o des del seu domicili particular, seran responsabilitat dels Contractistes i/o Subcontractistes així com dels propis treballadors Autònoms.
28. També serà responsabilitat del Contractista, el tancament perimetral del recinte de l'obra i protecció de la mateixa, el control i reglament intern de policia a l'entrada, per a evitar la intromissió incontrolada de tercers aliens i curiosos, la protecció d'accessos i l'organització de zones de pas amb destinació als visitants de les oficines d'obra.
29. El Contractista haurà de disposar d'un senzill, però efectiu, Pla d'Emergència per a l'obra, en previsió d'incendis, pluges, glaçades, vent, etc. que puguin posar en situació de risc al personal d'obra, a tercers o als medis e instal·lacions de la pròpia obra o limítrofs.
30. El Contractista i/o Subcontractistes tenen absolutament prohibit l'ús d'explosius sense autorització escrita de la Direcció d'Obra o Direcció Facultativa.
31. La utilització de grues, elevadors o d'altres màquines especials, es realitzarà per operaris especialitzats i posseïdors del carnet de grua torre, del títol d'operador de grua mòbil i en altres casos l'acreditació que correspongui, sota la supervisió d'un tècnic especialitzat i competent a càrrec del Contractista. El Coordinador rebrà una copia de cada títol d'habilitació signat per l'operador de la màquina i del responsable tècnic que autoritza l'habilitació avalant-hi la idoneïtat d'aquell per a realitzar la seva feina, en aquesta obra en concret.
32. Tot operador de grua mòbil haurà d'estar en possessió del carnet de gruista segons l'Instrucció Tècnica Complementaria "MIE-AEM-4" aprovada per RD 837/2003 expedit pel òrgan competent o en el seu defecte certificat de formació com a operador de grua de l'Institut Gaudí de la Construcció o entitat similar; tot ell per garantir el total coneixement dels equips de treballs de forma que es pugui garantir el màxim de seguretat a les tasques a desenvolupar.
33. El delegat del contractista haurà de certificar que tot operador de grua mòbil es troba en possessió del carnet de gruista segons especificacions del paràgraf anterior, així mateix haurà de certificar que totes les grues mòbils que s'utilitzin a l'obra compleixen totes i cadascunes de l'especificacions establertes a l'ITC "MIE-AEM-4".

2.6 Treballadors Autónoms

Persona física diferent al Contractista i/o Subcontractista que realitzarà de forma personal i directa una activitat professional, sense cap subjecció a un contracte de treball, i que assumeix contractualment davant el Promotor, el Contractista o el Subcontractista el compromís de realitzar determinades parts o instal·lacions de l'obra.

Competències en matèria de Seguretat i Salut del Treballador Autònom:

1. Aplicar els Principis de l'Acció Preventiva que es recullen en l'article 15 de la Llei de Prevenció de Riscos Laborals, en particular, en desenvolupar les tasques o activitats indicades en l'article 10 del R.D. 1627/1997.
2. Complir les disposicions mínimes de seguretat i salut, que estableix l'annex IV del R.D. 1627/1997, durant l'execució de l'obra.
3. Complir les obligacions en matèria de prevenció de riscos que estableix pels treballadors l'article 29, 1,2, de la Llei de Prevenció de Riscos Laborals.
4. Ajustar la seva actuació en l'obra conforme als deures de coordinació d'activitats empresarials establerts en l'article 24 de la Llei de Prevenció de Riscos Laborals, participant, en particular, en qualsevol mesura d'actuació coordinada que s'hagi establert.
5. Utilitzar els equips de treball d'acord amb allò disposat en el R.D. 1215/1997, de 18 de juliol, pel qual s'estableixen les disposicions mínimes de seguretat i salut per a la utilització dels equips de treball per part dels treballadors.
6. Escollir i utilitzar els equips de protecció individual, segons preveu el R.D. 773/1997, de 30 de maig, sobre disposicions mínimes de seguretat i salut relativa a la utilització dels equips de protecció individual per part dels treballadors.
7. Atendre les indicacions i complir les instruccions del Coordinador en matèria de seguretat i de salut durant l'execució de l'obra i de la Direcció d'Obra o Direcció Facultativa, si n'hi ha.
8. Els treballadors autònoms hauran de complir allò establert en el Pla de Seguretat i Salut (PSS):
   a) La maquinària, els aparells i les eines que s'utilitzen a l'obra, han de respondre a les prescripcions de seguretat i salut, equivalents i pròpies, dels equipaments de treball que l'empresari Contractista posa a disposició dels seus treballadors.
   b) Els autònoms i els empresaris que exerceixen personalment una activitat a l'obra, han d'utilitzar equipament de protecció individual apropiat, i respectar el manteniment en condicions d'eficàcia dels diferents sistemes de protecció col·lectiva instal·lats a l'obra, segons el risc que s'ha de prevenir i l'entorn del treball.

2.7 Treballadors

Persona física diferent al Contractista, Subcontractista i/o Treballador Autònom que realitzarà de forma personal i directa una activitat professional remunerada per compte aliè, amb subjecció a un contracte laboral, i que assumeix contractualment davant l'empresari el compromís de desenvolupar

a l'obra les activitats corresponents a la seva categoria i especialitat professional, seguint les instruccions d'aquell.

Competències en matèria de Seguretat i Salut del Treballador:

1. El deure d'obeir les instruccions del Contractista en allò relatiu a Seguretat i Salut.
2. El deure d'indicar els perills potencials.
3. Té responsabilitat dels actes personals.
4. Té el dret a rebre informació adequada i comprensible i a formular propostes, en relació a la seguretat i salut, en especial sobre el Pla de Seguretat i Salut (PSS).
5. Té el dret a la consulta i participació, d'acord amb l'article 18, 2 de la Llei de Prevenció de Riscos Laborals.
6. Té el dret a adreçar-se a l'autoritat competent.
7. Té el dret a interrompre el treball en cas de perill imminent i seriós per a la seva integritat i la dels seus companys o tercers aliens a l'obra.
8. Té el dret de fer us i el fruit d'unes instal·lacions provisionals de Salubritat i Confort, previstes especialment pel personal d'obra, suficients, adequades i dignes, durant el temps que duri la seva permanència a l'obra.

3. DOCUMENTACIÓ PREVENTIVA DE CARÀCTER CONTRACTUAL

3.1 Interpretació dels documents vinculants en matèria de Seguretat i Salut

Excepte en el cas que l'escriptura del Contracte o Document de Conveni Contractual ho indiqui específicament d'altra manera, l'ordre de prelació dels Documents contractuals en matèria de Seguretat i Salut per aquesta obra serà el següent:

1. Escriptura del Contracte o Document del Conveni Contractual.
2. Bases del Concurs.
3. Plec de Prescripcions per la Redacció dels Estudis de Seguretat i Salut i la Coordinació de Seguretat i salut en fases de Projecte i/o d'Obra.
4. Plec de Condicions Generals del Projecte i de l'Estudi de Seguretat i Salut.
5. Plec de Condicions Facultatives i Econòmiques del Projecte i de l'Estudi de Seguretat i Salut.
6. Procediments Operatius de Seguretat i Salut i/o Procediments de control Administratiu de Seguretat, redactats durant la redacció del Projecte i/o durant l'Execució material de l'Obra, pel Coordinador de Seguretat.
7. Plànols i Detalls Gràfics de l'Estudi de Seguretat i Salut.
8. Pla d'Acció Preventiva de l'empresari-contractista.
9. Pla de Seguretat i Salut de desenvolupament de l'Estudi de Seguretat i Salut del Contractista per l'obra en qüestió.
10. Protocols, procediments, manuals i/o Normes de Seguretat i Salut interna del Contractista i/o Subcontractistes, d'aplicació en l'obra.

Feta aquesta excepció, els diferents documents que constitueixen el Contracte seran considerats com mútuament explicatius, però en el cas d'ambigüitats o discrepàncies interpretatives de temes relacionats amb la Seguretat, seran aclarides i corregides pel Director d'Obra qui, desprès de consultar amb el Coordinador de Seguretat, farà l'ús de la seva facultat d'aclarir al Contractista les interpretacions pertinents.

Si en el mateix sentit, el Contractista descobreix errades, omissions, discrepàncies o contradiccions tindrà que notificar-ho immediatament per escrit al Director d'Obra qui desprès de consultar amb el Coordinador de Seguretat, aclarirà ràpidament tots els assumptes, notificant la seva resolució al Contractista. Qualsevol treball relacionat amb temes de Seguretat i Salut, que hagués estat executat pel Contractista sense prèvia autorització del Director d'Obra o del Coordinador de Seguretat, serà responsabilitat del Contractista, restant el Director d'Obra i el Coordinador de Seguretat, eximits de qualsevol responsabilitat derivada de les conseqüències de les mesures preventives, tècnicament inadequades, que hagin pogut adoptar el Contractista pel seu compte.

En el cas que el contractista no notifiqui per escrit el descobriment d'errades, omissions, discrepàncies o contradiccions, això, no tan sols no l'eximeix de l'obligació d'aplicar les mesures de Seguretat i Salut raonablement exigibles per la reglamentació vigent, els usos i la praxi habitual de la Seguretat Integrada en la construcció, que siguin manifestament indispensables per dur a terme l'esperit o la intenció posada en el Projecte i l'Estudi de Seguretat i Salut, si no que hauran de ser materialitzats com si haguessin estat completes i correctament especificades en el Projecte i el corresponent Estudi de Seguretat i Salut.

Totes les parts del contracte s'entenen complementàries entre si, per la qual cosa qualsevol treball requerit en un sol document, encara que no estigui esmentat en cap altre, tindrà el mateix caràcter contractual que si s'hagués recollit en tots.

3.2 Vigència de l'Estudi de Seguretat i Salut

El Coordinador de Seguretat, a la vista dels continguts del Pla de Seguretat i Salut aportat pel Contractista, com document de gestió preventiva d'adaptació de la seva pròpia ''cultura preventiva interna d'empresa'' el desenvolupament dels continguts del Projecte i l'Estudi de Seguretat i Salut per l'execució material de l'obra, podrà indicar en l'Acta d'Aprovació del Pla de Seguretat, la declaració expressa de subsistència, d'aquells aspectes que puguin estar, a criteri del Coordinador, millor desenvolupats en l'Estudi de Seguretat, com ampliadors i complementaris dels continguts del Pla de Seguretat i Salut del Contractista.

Els Procediments Operatius i/o Administratius de Seguretat, que pugessin redactar el Coordinador de Seguretat i Salut amb posterioritat a l'Aprovació del Pla de Seguretat i Salut, tindrà la consideració de document de desenvolupament de l'Estudi i Pla de Seguretat, essent, per tant, vinculants per les parts contractants.

3.3 Pla de Seguretat i Salut del Contractista

D'acord al que es disposa el R.D. 1627 / 1997, cada contractista està obligat a redactar, abans de l'inici dels seus treballs a l'obra, un Pla de Seguretat i Salut adaptant aquest E.S.S. als seus medis, mètodes d'execució i al ''PLA D'ACCIÓ PREVENTIVA INTERNA D'EMPRESA'', realitzat de conformitat al R.D.39 / 1997 ''LLEI DE PREVENCIÓ DE RISCOS LABORALS'' (Arts. 1, 2 ap. 1, 8 i 9) .

El Contractista en el seu Pla de Seguretat i Salut està obligat a incloure els requisits formals establerts a l'Art. 7 del R.D. 1627/ 1997, no obstant, el Contractista té plena llibertat per estructurar formalment aquest Pla de Seguretat i Salut .

El Contractista, en el seu Pla de Seguretat i Salut, adjuntarà, com a mínim, els plànols següents amb els continguts que en cada cas s'indiquen.

Plànol o Plànols de situació amb les característiques de l'entorn. Indicant:

> Ubicació dels serveis públics.
  - Electricitat.
  - Clavegueram.
  - Aigua potable.
  - Gas.
  - Oleoductes.
  - Altres.
> Situació i amplada dels carrers (reals i previstos).
  - Accessos al recinte.
  - Garites de control d'accessos.
> Acotat del perímetre del solar.
> Distàncies de l'edifici amb els límits del solar.
> Edificacions veïnes existents.
> Servituds.

Plànols en planta d'ordenació general de l'obra, segons les diverses fases previstes en funció del seu pla d'execució real. Indicant:

> Tancament del solar.
> Murs de contenció, atalussats, pous, talls del terreny i desnivells.
> Nivells definitius dels diferents accessos al solar i rasants de vials colindants.
> Ubicació d'instal·lacions d'implantació provisional per al personal d'obra:
  - Banys: Equipament (lavabos, retretes, dutxes, escalfador..,).
  - Vestuaris del personal: Equipament (taquilles, bancs correguts, estufes..,).
  - Refectori o Menjador: Equipament (taules, seients, escalfaplats, frigorífic..,).
  - Farmaciola: Equipament.
  - Altres.
> Llocs destinats a apilaments.
  - Àrids i materials ensitjats.
  - Armadures, barres, tubs i biguetes.
  - Materials paletitzats.
  - Fusta.
  - Materials ensacats.
  - Materials en caixes.
  - Materials en bidons.
  - Materials solts.
  - Runes i residus.
  - Ferralla.
  - Aigua.
  - Combustibles.
  - Substàncies tòxiques.
  - Substàncies explosives i/o deflagrants.
> Ubicació de maquinària fixa i àmbit d'influència previst.
  - Aparells de manutenció mecànica: grues torre, muntacàrregues, cabrestants, maquinetes, baixants de runes, cintes transportadores, bomba d'extracció de fluids.
  - Estació de formigonat.
  - Sitja de morter.
  - Planta de piconament i/o selecció d'àrids.
> Circuits de circulació interna de vehicles, límits de circulació i zones d'aparcament. Senyalització de circulació.
> Circuits de circulació interna del personal d'obra. Senyalització de Seguretat.
> Esquema d'instal·lació elèctrica provisional.
> Esquema d'instal·lació d'il·luminació provisional.
> Esquema d'instal·lació provisional de subministrament d'aigua.

Plànols en planta i seccions d'instal·lació de Sistemes de Protecció Col·lectiva.

(*) Representació cronològica per fases d'execució.

> Protecció en previsió de caigudes de persones o objectes des de buits verticals de façanes:
  - Ubicació de bastida porticada d'estructura tubular cobrint la totalitat dels fronts de façana en avançament simultani a l'execució d'estructura fins l'acabament de tancaments i coberta.(*).
    (*) Sistema de Protecció Col·lectiva preferent
  - Ubicació i replanteig del conjunt de forques metàl·liques i xarxes de seguretat.(*).
    (*) En cas de no realitzar-se seguretat integrada amb bastides tubulars, prèvia justificació en l'ESS.
  - Ubicació i replanteig de xarxes de desencofrat.
  - Ubicació i replanteig de baranes de seguretat (*).
    (*) En cas de no realitzar-se seguretat integrada amb bastides tubulars, prèvia justificació en l'ESS.
  - Ubicació i replanteig de marquesines en voladís de seguretat (*).
    (*) En cas de no realitzar-se seguretat integrada amb bastides tubulars, prèvia justificació en l'ESS.
> Protecció en previsió de caigudes de persones o objectes des de buits verticals d'escales:
  - Ubicació i replanteig de xarxes verticals de seguretat en perímetre i buit de travessers d'escales (*).
    (*) Sistema de Protecció Col·lectiva preferent.

- Ubicació i replanteig de baranes de seguretat en perímetre i buit de travessers d'escales.

> Protecció en previsió de caigudes de persones o objectes des de buits horitzontals de patis de llums, xemeneies, buits d'instal·lacions i encofrats.
  - Ubicació i replanteig de condemna amb malla electrosoldada enjovat en el cèrcol perimetral (*).
    (*) Sistema de Protecció Col·lectiva preferent en forjat
  - Ubicació i replanteig de xarxes horitzontals de seguretat en patis interiors.
  - Planta d'estructura amb ubicació i replanteig de xarxes horitzontals de seguretat sota taulers i sotaponts d'encofrats horitzontals recuperables.
  - Ubicació i replanteig d'entarimat horitzontal de fusta colada en passos d'instal·lacions, arquetes i registres provisionals.
  - Ubicació i replanteig de barana perimetral de seguretat.

Plànols de proteccions en plataformes i zones de pas. Contingut:

> Passarel·les (ubicació i elements constitutius).
> Escales provisionals.
> Detalls de tapes provisionals d'arquetes o de buits.
> Abalisament i senyalització de zones de pas.
> Condemna d'accessos i proteccions en contenció d'estabilitat de terrenys.
> Ubicació de bastides penjades: Projecte i replanteig dels pescants i les guindoles.
> Sàgola de cable per a ancoratge i lliscament de cinturó de seguretat en perímetres exteriors amb risc de caigudes d'altura.

Plànol o plànols de distribució d'elements de seguretat per a l'ús i manteniment posterior de l'obra executada (*).

> Bastides suspeses sobre guindoles carrileres per a neteja de façana.
> Plataformes lliscants sobre carrils per a manteniment de paraments verticals.
> Bastides especials.
> Plataformes en voladís i moll de descàrrega escamotejables per a introducció i evacuació d'equips.
> Baranes perimetrals escamotejables per a treballs de manteniment en cobertes no transitables.
> Escales de gat amb enclavament d'accessos i equipament de Sistema de Protecció Col·lectiva.
> Replanteig d'ancoratges i sàgoles per a cinturons en façanes, xemeneies, finestrals i patis.
> Replanteig de pescants escamotejables o bigues retràctils.
> Escala d'incendis i/o mànega tèxtil ignífuga d'evacuació.
> Altres.

(*) Tant sols en cas que estiguin contemplats en el Projecte Executiu.

Plànol d'evacuació interna d'accidentats (*).

> Plànol de carrers per a evacuació d'accidentats en obres urbanes.
> Plànol de carreteres per a evacuació d'accidentats en obres aïllades.

(*) Tant sols per a obres complexes o especials.

Altres.

3.4 El "Llibre d'Incidències"

A l'obra existirà, adequadament protocolitzat, el document oficial ''Llibre d'incidències'', facilitat pel Col·legi Professional corresponent al qual pertanyi el tècnic que hagi aprovat el pla de seguretat i salut o per l'Oficina de Supervisió de Projectes o òrgan equivalent quan es tracti d'obres de les Administracions públiques.

Segons l'article 13 del Real Decret 1627/97 de 24 d'Octubre, modificat pel RD 1109/2007 , aquest llibre haurà d'estar permanentment a l'obra, en poder del coordinador de seguretat i salut , i a la disposició de la direcció d'obra o direcció facultativa , contractistes , subcontractistes i treballadors autònoms, les persones o òrgans amb responsabilitat en matèria de prevenció de les empreses que intervinguin en l'obra, tècnics dels òrgans especialitzats en matèria de seguretat i salut en el treball de les Administracions públiques competents, o en el seu cas, del representant dels treballadors, els quals podran realitzar les anotacions que considerin adequades respecte a les desviacions en el compliment del Pla de Seguretat i Salut.

Quan es realitzi una anotació en el llibre d'incidències, el coordinador en matèria de seguretat i salut durant l'execució de l'obra o, quan no sigui necessària la designació de coordinador, la direcció facultativa, la notificarà al contractista afectat i als representants dels treballadors d'aquest i només en el cas que l'anotació es refereixi a qualsevol incompliment dels advertiments o observacions prèviament anotades en aquest llibre així com en el supòsit de paralització dels treballs, s'ha de remetre una còpia a la Inspecció de Treball i Seguretat Social en el termini de vint-i-quatre hores i s'especificarà si l'anotació efectuada suposa una reiteració d'una advertència o observació anterior o si, per contra, es tracta d'una nova observació.

3.5 Caràcter vinclant del Contracte o document del "Conveni de Prevenció i Coordinació" i documentació contractual annexa en matèria de Seguretat

El CONVENI DE PREVENCIÓ i COORDINACIÓ subscrit entre el Promotor (o el seu representant), Contractista, Projectista, Coordinador de Seguretat, Direcció d'Obra o Direcció Facultativa i Representant Sindical Delegat de Prevenció, podrà ésser elevat a escriptura pública a requeriment de les parts atorgants del mateix, essent de compte exclusiva del Contractista totes les despeses notarials i fiscals que es derivin.

El Promotor podrà prèvia notificació escrita al Contractista, assignar totes o part de les seves facultats assumides contractualment, a la persona física, jurídica o corporació que tingues a be designar a l'efecte, segons procedeixi.

Els terminis i provisions de la documentació contractual contemplada en l'apartat 2.1. del present Plec, junt amb els terminis i provisions de tots els documents aquí incorporats per referència, constitueixen l'acord ple i total entre les parts i no durà a terme cap acord o enteniment de cap naturalesa, ni el Promotor farà cap endossament o representacions al Contractista, excepte les que

s'estableixin expressament mitjançant contracte. Cap modificació verbal als mateixos tindrà validesa o força o efecte algun.

El Promotor i el Contractista s'obligaran a si mateixos i als seus successors, representants legals i/o concessionaris, amb respecte al pactat en la documentació contractual vinculant en matèria de Seguretat. El Contractista no es agent o representant legal del Promotor, pel que aquest no serà responsable de cap manera de les obligacions o responsabilitats en què incorri o assumeixi el Contractista.

No es considerarà que alguna de les parts hagi renunciat a algun dret, poder o privilegi atorgat per qualsevol dels documents contractuals vinculants en matèria de Seguretat, o provisió dels mateixos, llevat que tal renúncia hagi estat degudament expressada per escrit i reconeguda per les parts afectades.

Tots els recursos o remeis brindats per la documentació contractual vinculant en matèria de Seguretat, hauran de ser presos i interpretats com acumulatius, és a dir, addicionals a qualsevol altre recurs prescrit per la llei.

Les controvèrsies que puguin sorgir entre les parts, respecte a la interpretació de la documentació contractual vinculant en matèria de Seguretat, serà competència de la jurisdicció civil. No obstant, es consideraran actes jurídics separables els que es dicten en relació amb la preparació i adjudicació del Contracte i, en conseqüència, podran ser impugnats davant l'ordre jurisdiccional contenciós-administratiu d'acord amb la normativa reguladora de l'esmentada jurisdicció.

4. NORMATIVA LEGAL D'APLICAIÓ

Per a la realització del Pla de Seguretat i Salut, el Contractista tindrà en compte la normativa existent i vigent en el decurs de la redacció de l'ESS (o EBSS), obligatòria o no, que pugui ésser d'aplicació.

A títol orientatiu, i sense caràcter limitatiu, s'adjunta una relació de normativa aplicable. El Contractista, no obstant, afegirà al llistat general de la normativa aplicable a la seva obra les esmenes de caràcter tècnic particular que no siguin a la relació i correspongui aplicar al seu Pla.

4.1 Textos generals

- Convenis col·lectius.
- "Reglamento de seguridad e higiene en el trabajo en la industria de la construcción. OM 20 de mayo de 1952 (BOE 15 de junio de 1958)". Modificada per "Orden 10 de diciembre de 1953 (BOE 2 de febrero de 1956)" i "Orden 23 de de septiembre 1966 (BOE 1 de octubre de 1966)". Derogada parcialment per "Orden 20 de enero de 1956 (BOE 2 de febrero de 1956)" i "R.D. 2177/2004 (BOE 13 de noviembre de 2004)".
- "Ordenanza general de seguridad e higiene en el trabajo. OM 9 de marzo de 1971 (BOE 16 de marzo de 1971)", en vigor parts del títol II. Derogada parcialment per "R.D. 1316/1989 (BOE 2 de noviembre de 1989)", "Ley 31/1995 (BOE 10 de noviembre de 1995)", R.D. 486/1997 (BOE 23 de abril de 1997)", "R.D. 664/1997 (BOE 24 de mayo de 1997)", "R.D. 665/1997 (BOE 24 de mayo de 1997)", "R.D. 773/1997 (BOE 12 de junio de 1997)", "R.D. 1215/1997 (BOE 7 de agosto de 1997)", "R.D. 614/2001 (BOE 21 de junio de 2001)" i "R.D. 349/2003 (BOE 5 de abril de 2003)".
- "Regulación de la jornada de trabajo, jornadas especiales y descanso. R.D. 2001/1983 de 28 de julio (BOE 29 de julio de 1983)". Modificada per "R.D. 2403/1985 (BOE 30 de diciembre de 1985)", "R.D. 1346/1989 (BOE 7 de noviembre 1989)" i anul·lada parcialment per "R.D. 1561/1995 de 21 de septiembre (BOE 26 de septiembre de 1995)".
- "Orden de 20 de septiembre de 1986, por la que se establece el modelo de libro de incidencias correspondiente a las obras en las que sea obligatorio un estudio de Seguridad e Higiene en el trabajo (BOE de 13 de octubre de 1986)".
- "Establecimiento de modelos de notificación de accidentes de trabajo. OM 16 de diciembre de 1987 (BOE 29 de diciembre de 1987)".
- "Instrumento de ratificación de 17 de julio de 1990 del Convenio de 24 de junio de 1986 sobre Utilización del asbesto en condiciones de seguridad (número 162 de la OIT), adoptado en Ginebra (BOE de 23 de noviembre de 1990)".
- "Ley de prevención de riesgos laborales. Ley 31/1995 de noviembre (BOE 10 de noviembre de 1995)". Complementada per "R.D. 614/2001 de 8 de junio (BOE 21 de junio de 2001)".
- "Real Decreto 363/1995, de 10 de marzo, por la que se aprueba el reglamento sobre notificación de sustancias nuevas y clasificación, envasado y etiquetado de sustancias peligrosas (BOE de 5 de junio de 1995)".
- "Real Decreto 1561/1995, de 21 de septiembre, sobre jornadas especiales de trabajo (BOE de 26 de septiembre de 1995)".
- "Reglamento de los servicios de prevención. R.D. 39/1997 de 17 de enero (BOE 31 de enero de 1997)". Complementat per "Orden de 22 de abril de 1997 (BOE 24 de abril de 1997)" i "R.D. 688/2005 (BOE 11 de junio de 2006)". Modificat per "R.D. 780/1998 de 30 de abril (BOE 1 de mayo de 1998)" i "R.D. 604/2006 (BOE 29 de mayo de 2006)".
- "Disposiciones mínimas de seguridad y salud en los lugares de trabajo. R.D. 486/1997 de 14 de abril de 1997 (BOE 23 de abril de 1997)". Complementat per "Orden TAS/2947/2007 (BOE 11 de octubre de 2007)" i modificat per "R.D. 2177/2004 (BOE 13 de noviembre de 2004)".
- "Disposiciones mínimas de seguridad y salud relativas a la manipulación manual de cargas que comporten riesgos, en particular dorsolumbares, para los trabajadores. R.D. 487/1997 de 14 de abril de 1997 (BOE 23 de abril de 1997)".
- "Disposiciones mínimas de seguridad y salud para la utilización por los trabajadores de los equipos de trabajo. R.D. 1215/1997 de 18 de julio (BOE 7 de agosto de 1997)".
- "Disposiciones mínimas destinadas a proteger la seguridad y la salud de los trabajadores en las actividades mineras. R.D. 1389/1997 de 5 de septiembre (BOE 7 de octubre de 1997)".
- "Disposiciones mínimas de seguridad y salud en las obras de construcción. R.D. 1627/1997 de 24 de octubre (BOE 25 de octubre de 1997)". Modificat per "R.D. 2177/2004 (BOE 13 de noviembre 2004)" i "R.D. 604/2006 (BOE 29 de mayo de 2006)". Complementat per "R.D. 1109/2007 (BOE 25 de agosto de 2007)".
- Ordre de 12 de gener de 1998, per la qual s'aprova el model de Llibre d'Incidències en les obres de construcció (DOGC Diari Oficial de la Generalitat de Catalunya de 27 de gener de 1998).

- “Disposiciones mínimas de seguridad y salud en el trabajo en el ámbito de las empresas de trabajo temporal. R.D. 216/1999 de 5 de febrero (BOE 24 de febrero de 1999)”.
- “Ley 38/1999, de 5 de noviembre, de Ordenación de la Edificación (BOE de 6 de noviembre de 1999)”.
- “Protección de la seguridad y la salud de los trabajadores contra los riesgos relacionados con los agentes químicos durante el trabajo. R.D. 374/2001 de 6 de abril (BOE 1 de mayo de 2001)”.
- “Real Decreto 783/2001, de 6 de julio, por el que se aprueba el Reglamento sobre protección sanitaria contra radiaciones ionizantes (BOE de 26 de julio de 2001)”.
- “Ley 54/2003, de 12 de diciembre, de reforma del marco normativo de la prevención de riesgos laborales (BOE de 13 de diciembre de 2003)”.
- “Real Decreto 1801/2003, de 26 de diciembre, sobre seguridad general de los productos (BOE 10 de enero de 2004)”.
- Real Decreto 171/2004, por el que se desarrolla el artículo 24 de la Ley 31/1995 de prevención de laborales, en materia de coordinación de actividades empresariales (BOE 31 de enero de 2004).
- “Real Decreto 2177/2004, de 12 de noviembre, por el que se modifica el R.D. 1215/1997, de 18 de julio, en el que se establecen las disposiciones mínimas de seguridad y salud para la utilización por parte de los trabajadores de los equipos de trabajo, en materia de trabajos temporales en altura (BOE de 13 de noviembre de 2004)”.
- “Real Decreto 1311/2005, de 4 de noviembre, sobre la protección de la salud y seguridad de los trabajadores frente a los riesgos derivados o que puedan derivarse de la exposición a vibraciones mecánicas”.
- “Real Decreto 604/2006, de 19 de mayo, por el que se modifican el R.D. 39/1997, de 17 de enero, por el que se aprueba el Reglamento de los Servicios de Prevención, y el R.D. 1627/1997, de 24 de octubre, por el que se establecen las disposiciones mínimas de seguridad y salud en las obras de construcción (BOE 127 de 29 de mayo)”.
- “Real Decreto 635/2006, de 26 de mayo, sobre requisitos mínimos de seguridad en los túneles de carreteras del Estado”.
- “Ley ordinaria 32/2006 reguladora de la subcontratación en el Sector de la Construcción (BOE 250 de 19 de octubre)”.
- “Real Decreto 1299/2006, de 10 de noviembre por el que se aprueba el cuadro de enfermedades profesionales en el sistema de la Seguridad Social y se establecen criterios para su notificación y registro (BOE de 19 de diciembre de 2006)”. Complementat per “Orden TAS/1/2007 (BOE de 4 de enero de 2007)”.
- “Ley orgánica 3/2007, de 22 de marzo, para la igualdad efectiva de mujeres y hombres (BOE 23 de marzo de 2007)”.
- “Real Decreto 1109/2007, de 24 de agosto, por el que se desarrolla la Ley 32/2006, de 18 de octubre, reguladora de la subcontratación en el Sector de la Construcción (BOE 204 de 25 de agosto)”.
- Decret 102/2008, de 6 de maig, de creació del Registre d'Empreses Acreditades de Catalunya per intervenir en el procés de contractació en el sector de la construcció (DOGC Diari Oficial de la Generalitat de Catalunya de 08 de maig de 2008).
- “Real Decreto 1802/2008, de 3 de noviembre, por el que se modifica el Reglamento sobre notificación de sustancias nuevas y clasificación, envasado y etiquetado de sustancias peligrosas, aprobado por R.D. 363/1995, de 10 de marzo, con la finalidad de adaptar sus disposiciones al Reglamento (CE) n.º 1907/2006 del Parlamento Europeo y del Consejo (Reglamento REACH)”.
- Decret 10/2009, de 27 de gener. Decret de creació del Registre d'empreses sancionades per infraccions molt greus en matèria de prevenció de riscos laborals i del procediment per a la seva publicació (DOGC Diari Oficial de la Generalitat de Catalunya de 03 de febrer de 2009).
- “Real Decreto 298/2009, de 6 de marzo, por el que se modifica el Real Decreto 39/1997, de 17 de enero, por el que se aprueba el Reglamento de los Servicios de Prevención, en relación con la aplicación de medidas para promover la mejora de la seguridad y de la salud en el trabajo de la trabajadora embarazada, que haya dado a luz o en período de lactancia”.
- “Real Decreto 330/2009, de 13 de marzo, por el que se modifica el Real Decreto 1311/2005, de 4 de noviembre, sobre la protección de la salud y la seguridad de los trabajadores frente a los riesgos derivados o que puedan derivarse de la exposición a vibraciones mecànicas”.
- “Real Decreto 327/2009 de 13 de marzo, por el que se modifica el Real Decreto 1109/2007, de 24 de agosto, por el que se desarrolla la Ley 32/2006, de 18 de octubre, reguladora de la subcontratación en el sector de la construcción (BOE 63 de 14 de marzo de 2009)”.
- “Instrumento de Ratificación del Convenio número 187 de la OIT, sobre el marco promocional para la seguridad y salud en el trabajo, hecho en Ginebra el 31 de mayo de 2006 (BOE 187 de 4 de agosto de 2009)“.
- "Real Decreto 337/2010, de 19 de marzo, por el que se modifican el Real Decreto 39/1997, de 17 de enero, por el que se aprueba el Reglamento de los Servicios de Prevención; el Real Decreto 1109/2007, de 24 de agosto, por el que se desarrolla la Ley 32/2006, de 18 de octubre, reguladora de la subcontratación en el sector de la construcción y el Real Decreto 1627/1997, de 24 de octubre, por el que se establecen disposiciones mínimas de seguridad y salud en obras de construcción (BOE 71 de 23 de marzo de 2010)."
- "Reglamento (UE) nº 276/2010 de la Comisión, de 31 de marzo de 2010, por el que se modifica el Reglamento (CE) nº 1907/2006 del Parlamento Europeo y del Consejo, relativo al registro, la evaluación, la autorización y la restricción de las sustancias y preparados químicos (REACH), en lo que respecta a su anexo XVII (diclorometano, aceites para lámparas y líquidos encendedores de barbacoa y compuestos organoestánnicos)."
- "Real Decreto 486/2010, de 23 de abril, sobre la protección de la salud y la seguridad de los trabajadores contra los riesgos relacionados con la exposición a radiaciones ópticas artificiales (BOE 99 de 24 de abril de 2010)."
- "Real Decreto 717/2010, de 28 de mayo, por el que se modifican el Real Decreto 363/1995, de 10 de marzo, por el que se aprueba el Reglamento sobre clasificación, envasado y etiquetado de sustancias peligrosas y el Real Decreto 255/2003, de 28 de febrero, por el que se aprueba

el Reglamento sobre clasificación, envasado y etiquetado de preparados peligrosos (BOE 139 de 8 de junio de 2010)."

- "Real Decreto 1439/2010, de 5 de noviembre, por el que se modifica el Reglamento sobre protección sanitaria contra radiaciones ionizantes, aprobado por Real Decreto 783/2001, de 6 de julio (BOE 279 de 18 de novimebre de 2010)."
- Decret 171/2010, de 16 de novembre, del registre de delegats i delegades de prevenció (DOGC núm. 5764 de 26 de Novembre de 2010).
- “Real Decreto 843/2011, de 17 de junio, por el que se establecen los criterios básicos sobre la organización de recursos para desarrollar la actividad sanitaria de los servicios de prevención.”
- “Ley 22/2011, de 28 de julio, de residuos y suelos contaminados.”
- “Ley 33/2011, de 4 de octubre, General de Salud Pública.”
- "Reglamento (UE) nº 109/2012 de la Comisión, de 9 de febrero de 2012, por el que se modifica el Reglamento (CE) nº 1907/2006 del Parlamento Europeo y del Consejo relativo al registro, la evaluación, la autorización y la restricción de las sustancias y preparados químicos (REACH) en lo que respecta a su anexo XVII (sustancias CMR)."
- "Reglamento (UE) nº 125/2012 de la Comisión, de 14 de febrero de 2012, por el que se modifica el anexo XIV del Reglamento (CE) nº 1907/2006 del Parlamento Europeo y del Consejo, relativo al registro, la evaluación, la autorización y la restricción de las sustancias y preparados químicos (REACH)."
- "Reglamento (UE) nº 412/2012 de la Comisión, de 15 de mayo de 2012, por el que se modifica el anexo XVII del Reglamento (CE) nº 1907/2006 del Parlamento Europeo y del Consejo, relativo al registro, la evaluación, la autorización y la restricción de las sustancias y preparados químicos (REACH)."
- "Real Decreto 1070/2012, de 13 de julio, por el que se aprueba el Plan estatal de protección civil ante el riesgo químico."
- "Reglamento (UE) nº 836/2012 de la Comisión, de 18 de septiembre de 2012, por el que se modifica, con relación al plomo, el anexo XVII del Reglamento (CE) nº 1907/2006 del Parlamento Europeo y del Consejo, relativo al registro, la evaluación, la autorización y la restricción de las sustancias y mezclas químicas (REACH)."
- "Reglamento (UE) nº 835/2012 de la Comisión, de 18 de septiembre de 2012, por el que se modifica el Reglamento (CE) nº 1907/2006 del Parlamento Europeo y del Consejo, relativo al registro, la evaluación, la autorización y la restricción de las sustancias y mezclas químicas (REACH), en lo que respecta a su anexo XVII (cadmio)."
- "Reglamento (UE) nº 848/2012 de la Comisión, de 19 de septiembre de 2012, por el que se modifica, en lo que respecta a los compuestos de fenilmercurio, el anexo XVII del Reglamento (CE) nº 1907/2006 del Parlamento Europeo y del Consejo, relativo al registro, la evaluación, la autorización y la restricción de las sustancias y mezclas químicas (REACH)."
- "Reglamento (UE) nº 847/2012 de la Comisión, de 19 de septiembre de 2012, por el que se modifica, en lo que respecta al mercurio, el anexo XVII del Reglamento (CE) nº 1907/2006 del Parlamento Europeo y del Consejo, relativo al registro, la evaluación, la autorización y la restricción de las sustancias y mezclas químicas (REACH)."
- "Reglamento (UE) nº 126/2013 de la Comisión, de 13 de febrero de 2013, por el que se modifica el anexo XVII del Reglamento (CE) nº 1907/2006 del Parlamento Europeo y del Consejo, relativo al registro, la evaluación, la autorización y la restricción de las sustancias y preparados químicos (REACH)."
- "Reglamento (UE) nº 348/2013 de la Comisión, de 17 de abril de 2013, por el que se modifica el anexo XIV del Reglamento (CE) nº 1907/2006 del Parlamento Europeo y del Consejo, relativo al registro, la evaluación, la autorización y la restricción de las sustancias y mezclas químicas (REACH)."
- "Resolución de 13 de mayo de 2013, de la Dirección General de Empleo, por la que se registra y publica el Acta del acuerdo de revisión parcial del V Convenio colectivo general del sector de la construcción."
- "Ley 5/2013, de 11 de junio, por la que se modifican la Ley 16/2002, de 1 de julio, de prevención y control integrados de la contaminación y la Ley 22/2011, de 28 de julio, de residuos y suelos contaminados."
- "Orden PRE/2056/2013, de 7 de noviembre, por la que se modifica el anexo VI del Reglamento sobre clasificación, envasado y etiquetado de preparados peligrosos, aprobado por el Real Decreto 255/2003, de 28 de febrero."
- "Resolución de 8 de noviembre de 2013, de la Dirección General de Empleo, por la que se registra y publica el Acta de los acuerdos sobre el procedimiento para la homologación de actividades formativas en materia de prevención de riesgos laborales, así como sobre el Reglamento de condiciones para el mantenimiento de la homologación de actividades formativas en materia de prevención de riesgos laborales de acuerdo con lo establecido en el V Convenio colectivo del sector de la construcción."
- "Resolución de 15 de noviembre de 2013, de la Secretaría de Estado de Administraciones Públicas, por la que se actualiza y dispone la publicación del Sistema de Gestión de la Prevención de Riesgos Laborales en la Administración General del Estado."
- “Real Decreto 842/2013, de 31 de octubre, por el que se aprueba la clasificación de los productos de construcción y de los elementos constructivos en función de sus propiedades de reacción y de resistencia frente al fuego (BOE 281, de 23 de noviembre de 2013).”
- “Directiva 2013/59/Euratom del Consejo, de 5 de diciembre de 2013, por la que se establecen normas de seguridad básicas para la protección contra los peligros derivados de la exposición a radiaciones ionizantes, y se derogan las Directivas 89/618/Euratom, 90/641/Euratom, 96/29/Euratom, 97/43/Euratom y 2003/122/Euratom.”
- “Real Decreto 97/2014, de 14 de febrero, por el que se regulan las operaciones de transporte de mercancías peligrosas por carretera en territorio espanyol (BOE 50, de 27 de febrero de 2014).”
- “Real Decreto 337/2014, de 9 de mayo, por el que se aprueban el Reglamento sobre condiciones técnicas y garantías de seguridad en instalaciones eléctricas de alta tensión y sus Instrucciones Técnicas Complementarias ITC-RAT 01 a 23.”
- Llei 13/2014, del 30 d'octubre, d'accessibilitat.

- “Reglamento (UE) no 1303/2014 de la Comisión, de 18 de noviembre de 2014, sobre la especificación técnica de interoperabilidad relativa a la «seguridad en los túneles ferroviarios» del sistema ferroviario de la Unión Europea.”
- “Reglamento (UE) 2015/282 de la Comisión, de 20 de febrero de 2015, por el que se modifican, con relación al estudio ampliado de toxicidad para la reproducción en una generación, los anexos VIII, IX y X del Reglamento (CE) no 1907/2006 del Parlamento Europeo y del Consejo, relativo al registro, la evaluación, la autorización y la restricción de las sustancias y preparados químicos (REACH).”
- “Reglamento (UE) 2015/326 de la Comisión, de 2 de marzo de 2015, por el que se modifica, con relación a los hidrocarburos aromáticos policíclicos y los ftalatos, el anexo XVII del Reglamento (CE) nº 1907/2006 del Parlamento Europeo y del Consejo, relativo al registro, la evaluación, la autorización y la restricción de las sustancias y preparados químicos (REACH).”
- “Real decreto 598/2015, de 3 de julio, por el que se modifican el Real Decreto 39/1997, de 17 de enero, por el que se aprueba el Reglamento de los servicios de prevención , y otros Reales Decretos : el RD 485/97, el RD 665/97 y el RD 374/2001.”
- “Real decreto 840/2015, de 21 de septiembre, por el que se aprueban medidas de control de los riesgos inherentes a los accidentes graves en los que intervengan sustancias peligrosas.”
- “Real decreto 899/2015, de 9 de octubre, por el que se modifica el Real Decreto 39/1997, de 17 de enero, por el que se aprueba el Reglamento de los Servicios de Prevención.”
- “Real decreto 901/2015, de 9 de octubre, por el que se modifica el Real Decreto 843/2011, de 17 de junio, por el que se establecen los criterios básicos sobre la organización de recursos para desarrollar la actividad sanitaria de los servicios de prevención.”
- “Orden ESS/2259/2015, de 22 de octubre, por la que se modifica la Orden TIN/2504/2010, de 20 de septiembre, por la que se desarrolla el Real Decreto 39/1997, de 17 de enero, por el que se aprueba el Reglamento de los Servicios de Prevención, en lo referido a la acreditación de entidades especializadas como servicios de prevención, memoria de actividades preventivas y autorización para realizar la actividad de auditoría del sistema de prevención de las empresas.”
- “Real decreto 1054/2015, de 20 de noviembre, por el que se aprueba el Plan Estatal de Protección Civil ante el Riesgo Radiológico.”
- "Real decreto 1072/2015, de 27 de noviembre, por el que se modifica el Real Decreto 2200/1995, de 28 de diciembre, por el que se aprueba el Reglamento de la Infraestructura para la Calidad y la Seguridad Industrial.”
- "Directiva (UE) 2017/164 de la Comisión, de 31 de enero de 2017, por la que se establece una cuarta lista de valores límite de exposición profesional indicativos de conformidad con la Directiva 98/24/CE del Consejo y por la que se modifican las Directivas 91/322/CEE, 2000/39/CE y 2009/161/UE de la Comisión."
- “Real Decreto 115/2017, de 17 de febrero, por el que se regula la comercialización y manipulación de gases fluorados y equipos basados en los mismos, así como la certificación de los profesionales que los utilizan y por el que se establecen los requisitos técnicos para las instalaciones que desarrollen actividades que emitan gases fluorados (BOE 42, de 18 de febrero de 2017).”
- “Real Decreto 656/2017, de 23 de junio, por el que se aprueba el Reglamento de Almacenamiento de Productos Químicos y sus Instrucciones Técnicas Complementarias MIE APQ 0 a 10 (BOE 176, de 25 de julio de 2017).”
- “Ley 9/2017, de 8 de noviembre, de Contratos del Sector Público, por la que se transponen al ordenamiento jurídico español las Directivas del Parlamento Europeo y del Consejo 2014/23/UE y 2014/24/UE, de 26 de febrero de 2014 (BOE 272, de 09 de novembre de 2017).”
- "Orden TEC/1146/2018, de 22 de octubre, por la que se aprueba la instrucción técnica complementaria 04.7.06 "Control de gases tóxicos en la atmósfera de las actividades subterráneas" y se modifica la instrucción técnica complementaria 05.0.02 "Especificaciones para minas subterráneas de carbón y labores con riesgo de explosión. Contenidos límites de metano en la corriente de aire", del Reglamento General de Normas Básicas de Seguridad Minera."
- "Resolución de 14 de noviembre de 2018, de la Dirección General de Industria y de la Pequeña y Mediana Empresa, por la que se actualiza el listado de normas de la instrucción técnica complementaria ITC-ICG 11 del Reglamento técnico de distribución y utilización de combustibles gaseosos, aprobado por el Real Decreto 919/2006, de 28 de julio."
- "Orden PCI/1319/2018, de 7 de diciembre, por la que se modifica el Anexo II del Real Decreto 1513/2005, de 16 de diciembre, por el que se desarrolla la Ley 37/2003, de 17 de noviembre, del ruido, en lo referente a la evaluación del ruido ambiental"
- "Reglamento (UE) 2020/171 de la Comisión de 6 de febrero de 2020 por el que se modifica el anexo XIV del Reglamento (CE) nº 1907/2006 del Parlamento Europeo y del Consejo, relativo al registro, la evaluación, la autorización y la restricción de las sustancias y preparados químicos (REACH)."
- "Reglamento (UE) 2020/878 de la Comisión de 18 de junio de 2020 por el que se modifica el anexo II del Reglamento (CE) nº 1907/2006 del Parlamento Europeo y del Consejo, relativo al registro, la evaluación, la autorización y la restricción de las sustancias y mezclas químicas (REACH)."
- "Real Decreto 1154/2020, de 22 de diciembre, por el que se modifica el Real Decreto 665/1997, de 12 de mayo, sobre la protección de los trabajadores contra los riesgos relacionados con la exposición a agentes cancerígenos durante el trabajo."
- "Real Decreto-ley 3/2021, de 2 de febrero, por el que se adoptan medidas para la reducción de la brecha de género y otras materias en los ámbitos de la Seguridad Social y económico."
- "Real Decreto 178/2021, de 23 de marzo, por el que se modifica el Real Decreto 1027/2007, de 20 de julio, por el que se aprueba el Reglamento de Instalaciones Térmicas en los Edificios."
- "Real Decreto 470/2021, de 29 de junio, por el que se aprueba el Código Estructural"
- "Real Decreto 286/2022, de 19 de abril, por el que se modifica la obligatoriedad del uso de mascarillas durante la situación de crisis sanitaria ocasionada por la COVID-19."
- "Real Decreto 395/2022, de 24 de mayo, por el que se modifica el Real Decreto 665/1997, de 12 de mayo, sobre la protección de los trabajadores contra los riesgos relacionados con la exposición a agentes cancerígenos durante el trabajo."

- "Real Decreto 430/2022, de 7 de junio, por el que se modifica el Real Decreto 1802/2008, de 3 de noviembre, por el que se modifica el Reglamento sobre notificación de sustancias nuevas y clasificación, envasado y etiquetado de sustancias peligrosas, aprobado por Real Decreto 363/1995, de 10 de marzo, con la finalidad de adaptar sus disposiciones al Reglamento (CE) n.º 1907/2006."
- "Real Decreto 1029/2022, de 20 de diciembre, por el que se aprueba el Reglamento sobre protección de la salud contra los riesgos derivados de la exposición a las radiaciones ionizantes."

4.2 Condicions ambientals

- Ordre de 27 de juny de 1985, sobre inscripció d'empreses amb risc per amiant (DOGC Diari Oficial de la Generalitat de Catalunya de 05 d'agost de 1985).
- Ordre de 30 de juny de 1987, sobre registre de dades de control de l'ambient laboral i vigilància mèdica en empreses amb risc d'amiant (DOGC Diari Oficial de la Generalitat de Catalunya de 10 de juliol de 1987).
- "Real Decreto 108/1991, de 1 de febrero, sobre la prevención y reducción de la contaminación del medio ambiente producida por el amianto (BOE de 6 de febrero de 1991)".
- "Real Decreto 664/1997, de 12 de mayo, sobre la protección de los trabajadores contra los riesgos relacionados con la exposición a agentes biológicos durante el trabajo (BOE de 24 de mayo de 1997)". Modificat per "Orden de 25 de marzo de 1998".
- "Real Decreto 665/1997, de 12 de mayo, sobre la protección de los trabajadores contra los riesgos relacionados con la exposición a agentes cancerígenos durante el trabajo (BOE de 24 de mayo de 1997)". Modificat per "Real Decreto 1124/2000 (BOE de 17 de junio de 2000)" i "Real Decreto 349/2003 (BOE de 5 de abril de 2003)".
- "Real decreto 212/2002, de 22 de febrero de 2002, por el que se regulan las emisiones sonoras en el entorno debidas a determinadas máquinas de uso al aire libre (BOE de 1 de marzo de 2002)". Modificat per "Real Decreto 524/2006 (BOE de 4 de mayo de 2006)".
- "Real Decreto 681/2003, de 12 de junio, sobre la protección de la salud y la seguridad de los trabajadores expuestos a los riesgos derivados de atmósferas explosivas en el lugar de trabajo (BOE de 18 de junio de 2003).
- "Ley ordinaria 37/2003 del Ruido de 17 de noviembre (BOE de 18 noviembre de2003)". Desenvolupada per "Real Decreto 1513/2005 (BOE de 17 de diciembre de 2005)" i "Real Decreto 1367/2007 (BOE de 23 de octubre 2007)".
- "Protección de los trabajadores ante los riesgos derivados de la exposición al ruido durante el trabajo. Real Decreto 286/2006, de 10 de marzo, sobre la protección de la salud y seguridad de los trabajadores contra los riesgos relacionados con la exposición al ruido. (BOE 11 de marzo de 2006)".
- "Real decreto 1367/2007, de 19 de octubre, por el que se desarrolla la Ley 37/2003, de 17 de noviembre, del Ruido, en lo referente a zonificación acústica, objetivos de calidad y emisiones acústicas (BOE de 23 de octubre de 2007)".
- "Ley 34/2007, de 15 de noviembre, de calidad del aire y protección de la atmósfera (BOE de 16 de noviembre de 2007)".
- "Real Decreto 553/2020, de 2 de junio, por el que se regula el traslado de residuos en el interior del territorio del Estado."
- "Orden TES/1180/2020, de 4 de diciembre, por la que se adapta en función del progreso técnico el Real Decreto 664/1997, de 12 de mayo, sobre la protección de los trabajadores contra los riesgos relacionados con la exposición a agentes biológicos durante el trabajo."
- "Real Decreto 427/2021, de 15 de junio, por el que se modifica el Real Decreto 665/1997, de 12 de mayo, sobre la protección de los trabajadores contra los riesgos relacionados con la exposición a agentes cancerígenos durante el trabajo."
- "Orden TES/1287/2021, de 22 de noviembre, por la que se adapta en función del progreso técnico el Real Decreto 664/1997, de 12 de mayo, sobre la protección de los trabajadores contra los riesgos relacionados con la exposición a agentes biológicos durante el trabajo."

4.3 Incendis

- Ordenances municipals.
- Decret 64/1995, de 7 de març, pel qual s'estableixen mesures de prevenció d'incendis forestals (DOGC Diari Oficial de la Generalitat de Catalunya de 10 de març de 1995) i desenvolupada per Ordre MAB/62/2003 (DOGC Diari Oficial de la Generalitat de Catalunya de 24 de Febrer de 2003).
- "Real Decreto 513/2017, de 22 de mayo, por el que se aprueba el Reglamento de instalaciones de protección contra incendios (BOE 139, de 12 de junio de 2017)."

4.4 Intal·lacions elèctriques

- "Orden de 18 de julio de 1978, por la que se aprueba la Norma Tecnológica NTE-IEE/1978, "Instalaciones de electricidad: alumbrado exterior" (BOE de 12 de agosto de 1978)".
- Resolució de 4 de novembre de 1988, per la qual s'estableix un certificat sobre compliment de les distàncies reglamentàries d'obres i construccions a línies elèctriques (DOGC Diari Oficial de la Generalitat de Catalunya de 30 de novembre de 1988).
- "Ley 54/1997, de 27 de noviembre de 1997, del Sector Eléctrico (BOE de 28 de noviembre de 1997)". Complementada per "Real Decreto 1955/2000 (BOE de 27 de diciembre de 2000)".
- Llei 6/2001, de 31 de maig, d'ordenació ambiental de l'enllumenament per a la protecció del medi nocturn (DOGC Diari Oficial de la Generalitat de Catalunya de 12 de juny de 2001).
- "Real Decreto 614/2001, de 8 de junio, sobre disposiciones mínimas para la protección de la salud y seguridad de los trabajadores frente al riesgo eléctrico (BOE de 21 de junio de 2001)".
- Decret 329/2001, de 4 de desembre, pel qual s'aprova el Reglament del subministrament elèctric (DOGC Diari Oficial de la Generalitat de Catalunya de 18 de desembre de 2001).
- "Reglamento electrotécnico de baja tensión. R.D. 842/2002 de 2 de agosto (BOE de 18 de septiembre de 2002)".

- “Sentencia de 17 de febrero de 2004, de la Sala Tercera del Tribunal Supremo, por la que se anula el inciso 4.2.c.2 de la ITC-BT-03 anexa al Reglamento Electrónico para baja tensión, aprobado por Real Decreto 842/2002, de 2 de agosto”.
- “Real decreto 223/2008, de 15 de febrero, del Ministerio de Industria, Turismo y Comercio por el que se aprueban el Reglamento sobre condiciones técnicas y garantías de seguridad en líneas eléctricas de alta tensión y sus instrucciones técnicas complementarias ITC-LAT 01 a 09 (BOE de 19 de marzo de 2008)”.
- “Instrucciones Técnicas Complementarias del Reglamento electrotécnico de baja tensión: ITC-BT-09 Instalaciones de alumbrado exterior e ITC-BT-33 Instalaciones provisionales y temporales de obras”.

4.5 Equips i maquinària

- “Orden de 30 de julio de 1974, por la que se determinan las condiciones que deben reunir los aparatos elevadores de propulsión hidráulica y las normas para la aprobación de sus equipos impulsores (BOE de 9 de agosto de 1974)”.
- “Reglamento de aparatos de elevación y su mantenimiento. R.D. 2291/1985 de 8 de noviembre (BOE de 11 de diciembre de 1985)”. Derogat parcialment per “R.D. 1314/1997 (BOE de 30 de septiembre de 1997)”.
- “Real Decreto 474/1988, de 30 de marzo, por el que se dictan las disposiciones de aplicación de la Directiva del Consejo de las Comunidades Europeas 84/528/CEE sobre aparatos elevadores y de manejo mecánico (BOE de 20 de mayo de 1988)”.
- “Resolución de 3 abril de 1997, de la Dirección General de Tecnología y Seguridad Industrial por la que se autoriza la instalación de ascensores sin cuarto de máquinas (BOE de 23 de abril de 1997)”.
- “Real Decreto 488/1997, de 14 de abril, sobre disposiciones mínimas de seguridad y salud relativas al trabajo con equipos que incluyen pantallas de visualización (BOE de 23 de abril de 1997)”.
- “Disposiciones mínimas de seguridad y salud relativas a la utilización por los trabajadores de equipos de protección Individual. RD 773/1997 de 30 de mayo (BOE 12 de junio de 1997)”.
- “Real Decreto 1215/1997, de 18 de julio por el que se establecen las disposiciones mínimas de seguridad y salud para la utilización por los trabajadores de los equipos de trabajo (BOE de 7 de agosto de 1997)”. Modificat per “Real Decreto 2177/2004 (BOE de 13 de noviembre de 2004)”.
- "Resolución de 10 de septiembre de 1998, de la Dirección General de Tecnología y Seguridad Industrial, por la que se autoriza la Instalación de ascensores con máquinas en foso (BOE de 25 septiembre de 1998).”
- "Real Decreto 1849/2000, de 10 de noviembre, del Reglamento de seguridad en las máquinas, por el que se derogan diferentes disposiciones en materia de normalización y homologación de productos industriales (BOE de 2 de diciembre de 2000."
- "Real Decreto 2177/2004, de 12 de noviembre, por el que se modifica el Real Decreto 1215/1997, de 18 de julio, por el que se establecen las disposiciones mínimas de seguridad y salud para la utilización por los trabajadores de los equipos de trabajo, en materia de trabajos temporales en altura (BOE de 13 de noviembre de 2004)”.
- “Real Decreto 1311/2005, de 4 de noviembre de 2005, sobre la protección de la salud y la seguridad de los trabajadores frente a los riesgos derivados o que puedan derivarse de la exposición a vibraciones mecánicas (BOE de 5 de noviembre de 2005)”.“Real Decreto 2060/2008, de 12 de diciembre, por el que se aprueba el Reglamento de equipos a presión y sus instrucciones técnicas complementarias (BOE 31, de 5 de febrero de 2009).
- "Real Decreto 1644/2008, de 10 de octubre, por el que se establecen las normas para la comercialización y puesta en servicio de las màquines (BOE 246, de 11 de octubre de 2008).”
- “Real Decreto 2060/2008, de 12 de diciembre, por el que se aprueba el Reglamento de equipos a presión y sus instrucciones técnicas complementarias (BOE 31, de 5 de febrero de 2009).”
- “Real Decreto 1388/2011, de 14 de octubre, por el que se dictan las disposiciones de aplicación de la Directiva 2010/35/UE del Parlamento Europeo y del Consejo de 16 de junio de 2010 sobre equipos a presión transportables y por la que se derogan las Directivas 76/767/CEE, 84/525/CEE, 84/526/CEE, 84/527/CEE y 1999/36/CE.”
- "Real Decreto 494/2012, de 9 de marzo, por el que se modifica el Real Decreto 1644/2008, de 10 de octubre, por el que se establecen las normas para la comercialización y puesta en servicio de las máquinas, para incluir los riesgos de aplicación de plaguicidas."
- "Real Decreto 88/2013, de 8 de febrero, por el que se aprueba la Instrucción Técnica Complementaria AEM 1 "Ascensores" del Reglamento de aparatos de elevación y manutención, aprobado por Real Decreto 2291/1985, de 8 de novembre (BOE 46, de 22 de febrero de 2013)."
- “Real decreto 709/2015, de 24 de julio, por el que se establecen los requisitos esenciales de seguridad para la comercialización de los equipos a presión (BOE 210, de 2 de septiembre de 2015).”
- “Real Decreto 203/2016, de 20 de mayo, por el que se establecen los requisitos esenciales de seguridad para la comercialización de ascensores y componentes de seguridad para ascensores (BOE 126, de 25 de mayo de 2016).”
- "Real Decreto 115/2017, de 17 de febrero, por el que se regula la comercialización y manipulación de gases fluorados y equipos basados en los mismos, así como la certificación de los profesionales que los utilizan y por el que se establecen los requisitos técnicos para las instalaciones que desarrollen actividades que emitan gases fluorados."
- "Real Decreto 656/2017, de 23 de junio, por el que se aprueba el Reglamento de Almacenamiento de Productos Químicos y sus Instrucciones Técnicas Complementarias MIE APQ 0 a 10."
- "Orden FOM/606/2018, de 25 de mayo, sobre el contenido del informe anual para el transporte de mercancías peligrosas por carretera."
- "Real Decreto 809/2021, de 21 de septiembre, por el que se aprueba el Reglamento de equipos a presión y sus instrucciones técnicas complementarias."
- Instruccions Tècniques Complementaries:
  “ITC – MIE – AEM2: Grúas torre desmontables para obras. RD 836/2003 de 27 de mayo de 2003 (BOE 17 de julio de 2003)”.

"ITC – MIE – AEM3: Carretas automotrices de manutención. OM. 26 de mayo de 1989 (BOE 9 de junio de 1989)".
"ITC – MIE – AEM4: Reglamento de aparatos de elevación y manutención, referentes a grúas móviles autopropulsadas. RD 837/2003 de 27 de mayo de 2003 (BOE 17 de julio de 2003)".
"Norma UNE-58921-IN Instrucciones para la instalación, manejo, mantenimiento, revisiones e inspecciones de las plataformas elevadoras móviles de personal (PEMP)".

4.6 Equips de protecció individual

> "Comercialización y libre circulación intracomunitaria de los equipos de protección individual. R.D. 1407/1992 de 20 de noviembre (BOE 28 de diciembre de 1992)". Modificat per "OM de 16 de mayo de 1994", per "R.D. 159/1995 de 3 de febrero (BOE 8 de marzo de 1995)" i per la "Resolución de 27 de mayo de 2002 (BOE 4 de julio de 2002)". Complementat per la "Resolución de 25 de abril de 1996 (BOE de 28 de mayo de 1996)", "Resolución de 18 de marzo de 1998 (BOE de 22 de abril de 1998)", "Resolución de 29 de abril de 1999 (BOE de 29 de junio de 1999)", "Resolución de 28 de julio de 2000 (BOE de 8 de septiembre de 2000)" i "Resolución de 7 de septiembre de 2001 (BOE de 27 de septiembre de 2001)".
> "Real Decreto 159/1995, de 3 de febrero , por el que se modifica el Real Decreto 1407/1992, de 20 de noviembre, por el que se regula las condiciones para la comercialización y libre circulación intracomunitaria de los equipos de protección individual (BOE de 8 de marzo de 1995) modificado por Orden de 20 de febrero de 1997 (BOE de 6 de marzo de 1997)".
> "R.D. 773/1997 de 30 de mayo, sobre disposiciones mínimas de seguridad y salud relativas a la utilización por los trabajadores de equipos de protección individual".
> "Decisión de la Comisión, de 16 de marzo de 2006, relativa a la publicación de las referencias de la norma EN 143:2000, Equipos de protección respiratoria. Filtros contra partículas. Requisitos, ensayos, marcado, de conformidad con la Directiva 89/686/CEE del Consejo (equipos de protección individual) [notificada con el número C(2006) 777]".
> "Directiva 2014/68/UE del Parlamento Europeo y del Consejo, de 15 de mayo de 2014, relativa a la armonización de las legislaciones de los Estados miembros sobre la comercialización de equipos a presión (refundición)."
> "Decisión de Ejecución (UE) 2020/668 de la Comisión de 18 de mayo de 2020 relativa a las normas armonizadas para los equipos de protección individual elaboradas en apoyo del Reglamento (UE) 2016/425 del Parlamento Europeo y del Consejo."
> "Real Decreto 1076/2021, de 7 de diciembre, por el que se modifica el Real Decreto 773/1997, de 30 de mayo, sobre disposiciones mínimas de seguridad y salud relativas a la utilización por los trabajadores de equipos de protección individual."
> Normes Tècniques Reglamentàries.

4.7 Senyalització

> "Disposiciones mínimas en materia de señalización de seguridad y salud en el trabajo. R.D. 485/1997 (BOE 23 de abril de 1997)".
> "Orden de 31 de agosto de 1987 sobre Señalización, balizamiento, defensa, limpieza y terminación de obras fijas en vías fuera de poblado (BOE de 18 de septiembre de 1987)".
> Normes sobre senyalització d'obres en carreteres. "Instrucción 8.3. IC del MOPU".

4.8 Diversos

> "Orden de 20 de junio de 1986 sobre Catalogación y Homologación de los explosivos, productos explosivos y sus accesorios (BOE de 1 de julio de 1986)".
> "Orden de 16 de diciembre de 1987 por la que se establecen nuevos modelos para la notificación de accidentes de trabajo y se dan instrucciones para su cumplimentación y tramitación (BOE de 29 de diciembre de 1987)". Modificada per "Orden TAS/2926/2002 (BOE de 21 de noviembre de 2002)".
> "Resolución de 1 de agosto de 2007, de la Dirección General de Trabajo, por la que se inscribe en el registro y publica el IV Convenio Colectivo General del Sector de la Construcción (BOE de 17 de agosto de 2007)".
> Convenis col·lectius.
> "Real Decreto 1591/2009, de 16 de octubre, por el que se regulan los productos sanitarios (BOE 268 de 6 de noviembre de 2009)."
> "Orden TIN/1071/2010, de 27 de abril, sobre los requisitos y datos que deben reunir las comunicaciones de apertura o de reanudación de actividades en los centros de Trabajo."
> "Directiva 2014/28/UE del Parlamento Europeo y del Consejo, de 26 de febrero de 2014, relativa a la armonización de las legislaciones de los Estados miembros en materia de comercialización y control de explosivos con fines civiles (refundición)."
> "Real Decreto 130/2017, de 24 de febrero, por el que se aprueba el Reglamento de Explosivos (BOE 54, de 4 de marzo de 2017)."
> "Real decreto 257/2018, de 4 de mayo, por el que se modifica el Real Decreto 1299/2006, de 10 de noviembre, por el que se aprueba el cuadro de enfermedades profesionales en el sistema de la Seguridad Social y se establecen criterios para su notificación y registro."

5. CONDICIONS ECONÒMIQUES

5.1 Criteris d'aplicació

L' Art. 5, 4 del R.D. 1627 / 1997, de 24 d'octubre, manté per al sector de la construcció, la necessitat d'estimar l'aplicació de la Seguretat i Salut com un cost ''afegit'' a l'Estudi de Seguretat i Salut, i per conseqüent, incorporat al Projecte.

El pressupost per a l'aplicació i execució de l'estudi de Seguretat i Salut, haurà de quantificar el conjunt de ''despeses'' previstes, tant pel que es refereix a la suma total com a la valoració unitària d'elements, amb referència al quadre de preus sobre el que es calcula. Sols podran figurar partides alçades en els casos d'elements o operacions de difícil previsió.

Els amidaments, qualitats i valoració recollides en el pressupost de l'Estudi de Seguretat i Salut podran ser modificades o substituïdes per alternatives proposades pel Contractista en el seu Pla de

Seguretat i Salut, prèvia justificació tècnica degudament motivada, sempre que això no suposi disminució de l'import total ni dels nivells de protecció continguts en l'Estudi de Seguretat i Salut. A aquests efectes, el pressupost del E.S.S. haurà d'anar incorporant al pressupost general de l'obra com un capítol més del mateix.

La tendència a integrar la Seguretat i Salut (pressupost de Seguretat i Salut = 0), es contempla en el mateix cos legal quan el legislador indica que, no s'inclouran en el pressupost de l'Estudi de Seguretat i Salut els costos exigits per la correcta execució professional dels treballs, conforme a les normes reglamentàries en vigor i els criteris tècnics generalment admesos, emanats dels organismes especialitzats. Aquest criteri es l'aplicat en el present E.S.S. en l'apartat relatiu a Medis Auxiliars d'Utilitat Preventiva (MAUP).

5.2 Certificació del pressupost del Pla de Seguretat i Salut

Si bé el Pressupost de Seguretat, amb criteris de ''Seguretat Integrada'' hauria d'estar inclòs en les partides del Projecte, de forma no segregable, per les obres de Construcció, es precisa l'establiment d'un criteri respecte a la certificació de les partides contemplades en el pressupost del Pla de Seguretat i Salut del Contractista per cada obra.

El pressupost de seguretat i salut s'abonarà d'acord amb el que indiqui el corresponent contracte d'obra.

5.3 Revisió de preus del Pla de Seguretat i Salut

Els preus aprovats pel Coordinador de Seguretat i Salut continguts en el Pla de Seguretat i Salut del Contractista, es mantindrà durant la totalitat de l'execució material de les obres.

Excepcionalment, quan el contracte s'hagi executat en un 20% i transcorregut com a mínim un any des de la seva adjudicació, podrà contemplar-se la possibilitat de revisió de preus del pressupost de Seguretat, mitjançant els índexs o fórmules de caràcter oficial que determini l'òrgan de contractació, en els terminis contemplats en en la Llei 9/2017, de 8 de novembre, de Contractes de Sector Públic, per la qual es transposen a l'ordenament jurídic espanyol les Directives de el Parlament Europeu i de Consell 2014/23 / UE i 2014/24 / UE, de 26 de febrer de 2014.

5.4 Penalitzacions per incompliment en matèria de Seguretat

La reiteració d'incompliments en l'aplicació dels compromisos adquirits en el Pla de Seguretat i Salut, a criteri per unanimitat del Coordinador de Seguretat i Salut i dels restants components de la Direcció d'Obra o Direcció Facultativa, per acció u omissió del personal propi i/o Subcontractistes i Treballadors Autònoms contractats per ell, duran aparellats conseqüentment per el Contractista, les següents Penalitzacions:

1.-	MOLT LLEU	:	3% del Benefici Industrial de l'obra contractada
2.-	LLEU	:	20% del Benefici Industrial de l'obra contractada
3.-	GREU	:	75% del Benefici Industrial de l'obra contractada
4.-	MOLT GREU	:	75% del Benefici Industrial de l'obra contractada
5.-	GRAVÍSSIM	:	Paralització dels treballadors +100% del Benefici Industrial de l'obra contractada + Pèrdua d'homologació com Contractista, per la mateixa Propietat, durant 2 anys.

6. CONDICIONS TÈCNIQUES GENERALS DE SEGURETAT

6.1 Previsions del Contractista per a l'aplicació de les Tècniques de Seguretat

La Prevenció de la Sinistralitat Laboral, pretén aconseguir uns objectius concrets, en el nostre cas, detectar i corregir els riscos d'accidents laborals.

El Contractista Principal haurà de reflectir al seu Pla de Seguretat i Salut la manera concreta de desenvolupar les Tècniques de Seguretat i Salut i com les aplicarà en aquesta obra.

Tot seguit s'anomenen a títol orientatiu una sèrie de descripcions de les diferents Tècniques Analítiques i Operatives de Seguretat:

Tècniques analítiques de seguretat

Les Tècniques Analítiques de Seguretat i Salut tenen com a objectiu exclusiu la detecció de riscos i la recerca de les causes.

Prèvies als accidents.-

> Inspeccions de seguretat.
> Anàlisi de treball.
> Anàlisi Estadística de la sinistralitat.
> Anàlisi del entorn de treball.

Posteriors als accidents.-

> Notificació d'accidents.
> Registre d'accidents
> Investigació Tècnica d'Accidents.

Tècniques operatives de seguretat.

Les Tècniques Operatives de Seguretat i Salut pretenen eliminar les Causes i a través d'aquestes corregir el Risc

Segons que l'objectiu de l'acció correctora hagi d'operar sobre la conducta humana o sobre els factors perillosos mesurats, el Contractista haurà de demostrar al seu Pla de Seguretat i Salut i Higiene que té desenvolupat un sistema d'aplicació de Tècniques Operatives sobre

El Factor Tècnic:

> Sistemes de Seguretat
> Proteccions col·lectives i Resguards
> Manteniment Preventiu

- Proteccions Personals
- Normes
- Senyalització

El Factor Humà:

- Test de Selecció prelaboral del personal.
- Reconeixements Mèdics prelaborals.
- Formació
- Aprenentatge
- Propaganda
- Acció de grup
- Disciplina
- Incentius

6.2 Condicions Tècniques del Control de Qualitat de la Prevenció

El Contractista inclourà a les Empreses Subcontractades i treballadors Autònoms, lligats amb ell contractualment, en el desenvolupament del seu Pla de Seguretat i Salut; haurà d'incloure els documents tipus en el seu format real, així com els procediments de complimentació fets servir a la seva estructura empresarial, per a controlar la qualitat de la Prevenció de la Sinistralitat Laboral. Aportem al present Estudi de Seguretat, a títol de guia, l'enunciat dels més importants:

1. Programa implantat a l'empresa, de Qualitat Total o el reglamentari Pla d'Acció Preventiva.
2. Programa Bàsic de Formació Preventiva estandarditzat pel Contractista Principal
3. Formats documentals i procediments de complimentació, integrats a l'estructura de gestió empresarial, relatius al Control Administratiu de la Prevenció.
4. Comitè i/o Comissions vinculats a la Prevenció
5. Documents vinculants, actes i/o memoràndums.
6. Manuals i/o Procediments Segurs de Treball, d'ordre intern d'empresa
7. Control de Qualitat de Seguretat del Producte.

6.3 Condicions Tècniques dels Òrgans de l'Empresa Contractista competents en matèria de Seguretat i Salut

El comitè o les persones encarregades de la promoció, coordinació i vigilància de la Seguretat i Salut de l'obra seran almenys els mínims establerts per la normativa vigent pel cas concret de l'obra de referència, assenyalant-se específicament al Pla de Seguretat, la seva relació amb l'organigrama general de Seguretat i Salut de l'empresa adjudicatària de les obres.

El Contractista acreditarà l'existència d'un Servei Tècnic de Seguretat i Salut (propi o concertat) com a departament staff depenent de l'Alta Direcció de l'Empresa Contractista, dotat dels recursos, medis i qualificació necessària conforme al R.D. 39 /1997 ''Reglamento de los Servicios de Prevención''. En tot cas el constructor comptarà amb l'ajut del Departament Tècnic de Seguretat i Salut de la Mútua d'Accidents de Treball amb la que tingui establerta pòlissa.

El Coordinador de Seguretat i Salut podrà vedar la participació en aquesta obra del Delegat Sindical de Prevenció que no reuneixi, al seu criteri, la capacitació tècnica preventiva pel correcte compliment de la seva important missió.

L'empresari Contractista com a màxim responsable de la Seguretat i Salut de la seva empresa, haurà de fixar els àmbits de competència funcional dels Delegats Sindicals de Prevenció en aquesta obra.

L'obra disposarà de Tècnic de Seguretat i Salut (propi o concertat) a temps parcial, que assessori als responsables tècnics (i conseqüentment de seguretat) de l'empresa constructora en matèria preventiva, així com una Brigada de reposició i manteniment de les proteccions de seguretat, amb indicació de la seva composició i temps de dedicació a aquestes funcions.

6.4 Obligacions de l'Empresa Contractista competent en matèria de Medicina del Treball

El Servei de Medicina del Treball integrat en el Servei de Prevenció, o en el seu cas, el Quadre Facultatiu competent, d'acord amb la reglamentació oficial, serà l'encarregat de vetllar per les condicions higièniques que haurà de reunir el centre de treball.

Respecte a les instal·lacions mèdiques a l'obra existiran almenys una farmaciola d'urgència, que estarà degudament assenyalada i contindrà allò disposat a la normativa vigent i es revisarà periòdicament el control d'existències.

Al Pla de Seguretat i Salut i Higiene el contractista principal desenvoluparà l'organigrama així com les funcions i competències de la seva estructura en Medicina Preventiva.

Tot el personal de l'obra (Propi, Subcontractat o Autònom), amb independència del termini de durada de les condicions particulars de la seva contractació, haurà d'haver passat un reconeixement mèdic d'ingrés i estar classificat d'acord amb les seves condicions psicofísiques.

Independentment del reconeixement d'ingrés, s'haurà de fer a tots els treballadors del Centre de Treball (propis i Subcontractats), segons ve assenyalat a la vigent reglamentació al respecte, com a mínim un reconeixement periòdic anual.

Paral·lelament l'equip mèdic del Servei de Prevenció de l'empresa (Propi, Mancomunat, o assistit per Mútua d'Accidents) haurà d'establir al Pla de Seguretat i Salut un programa d'actuació cronològica a les matèries de la seva competència:

- Higiene i Prevenció al treball.
- Medicina preventiva dels treballadors.
- Assistència Mèdica.
- Educació sanitària i preventiva dels treballadors.
- Participació en comitè de Seguretat i Salut.
- Organització i posta al dia del fitxer i arxiu de medicina d'Empresa.

6.5 Competències dels Col·laboradors Prevencionistes a l'obra

D'acord amb les necessitats de disposar d'un interlocutor alternatiu en absència del Cap d'Obra es nomenarà un Supervisor de Seguretat i Salut (equivalent a l'antic Vigilant de Seguretat), considerant-se en principi l'Encarregat General de l'obra, com a persona més adient per a complir-ho, en absència d'un altre treballador més qualificat en aquests treballs a criteri del Contractista. El seu nomenament es formalitzarà per escrit i es notificarà al Coordinador de Seguretat.

S'anomenarà un Socorrista, preferiblement amb coneixements en Primers Auxilis, amb la missió de realitzar petites cures i organitzar l'evacuació dels accidentats als centres assistencials que correspongui que a més a més serà l'encarregat del control de la dotació de la farmaciola.

A efectes pràctics, i amb independència del Comitè de Seguretat i Salut, si la importància de l'obra ho aconsella, es constituirà a peu d'obra una ''Comissió Tècnica Interempresarial de Responsables de Seguretat'', integrat pels màxims Responsables Tècnics de les Empreses participants a cada fase d'obra, aquesta ''comissió'' es reunirà com a mínim mensualment, i serà presidida pel Cap d'Obra del Contractista, amb l'assessorament del seu Servei de Prevenció (propi o concertat).

6.6 Competències de Formació en Seguretat a l'obra

El Contractista haurà d'establir al Pla de Seguretat i Salut un programa d'actuació que reflecteixi un sistema d'entrenament inicial bàsic de tots els treballadors nous. El mateix criteri es seguirà si són traslladats a un nou lloc de treball, o ingressin com a operadors de màquines, vehicles o aparells d'elevació.

S'efectuarà entre el personal la formació adequada per assegurar el correcte ús dels medis posats al seu abast per millorar el seu rendiment, qualitat i seguretat del seu treball.

7. PLEC DE CONDICIONS TÈCNIQUES ESPECÍFIQUES DE SEGURETAT DELS EQUIPS, MÁQUINES I/O MÁQUINES-FERRAMENTES

7.1 Definició i característiques dels Equips, Màquines i/o Màquines-Ferramentes

Definició

És un conjunt de peces o òrgans units entre si, dels quals un al menys és mòbil i, en el seu cas, d'òrgans d'accionament, circuits de comandament i de potència, etc., associats de forma solidària per a una aplicació determinada, en particular destinada a la transformació, tractament, desplaçament i accionament d'un material.

El terme equip i/o màquina també cobreix:

> Un conjunt de màquines que estiguin disposades i siguin accionades per a funcionar solidàriament.
> Un mateix equip intercanviable, que modifiqui la funció d'una màquina, que es comercialitza en condicions que permetin al propi operador, acoblar a una màquina, a una sèrie d'elles o a un tractor, sempre que aquest equip no sigui una peça de recanvi o una ferramenta.

Quan l'equip, màquina i/o màquina ferramenta disposi de components de seguretat que es comercialitzin per separat per a garantir una funció de seguretat en el seu ús normal, aquests adquireixen als efectes del present Estudi de Seguretat i Salut la consideració de Mitjà Auxiliar d'Utilitat Preventiva (MAUP).

Característiques

Els equips de treball i màquines aniran acompanyats d'unes instruccions d'utilització, esteses pel fabricant o importador, en les quals figuraran les especificacions de manutenció, instal·lació i utilització, així con les normes de seguretat i qualsevol altra instrucció que de forma específica siguin exigides en les corresponents Instruccions Tècniques Complementàries (ITC), les quals inclouran els plànols i esquemes necessaris per al manteniment i verificació tècnica, estant ajustats a les normes UNE que li siguin d'aplicació. Portaran a més a més, una placa de material durador i fixada amb solidesa en lloc ben visible, en la qual figuraran, com a mínim, les següents dades:

> Nom del fabricant.
> Any de fabricació, importació i/o subministrament.
> Tipus i número de fabricació.
> Potència en Kw.
> Contrasenya d'homologació CE i certificat de seguretat d'ús d'entitat acreditada, si procedeix.

7.2 Condicions d'elecció, utilització, emmagatzematge i manteniment dels Equips, Màquines-Ferramentes

> **Elecció d'un Equip**

Els Equips, Màquines i/o Màquines Ferramentes hauran de seleccionar-se en base a uns criteris de garanties de Seguretat per als seus operadors i respecte al seu Medi Ambient de Treball.

> **Condicions d'utilització dels Equips, Màquines i/o Màquines ferramentes**

Són les contemplades en l'Annex II del R.D. 1215, de 18 de juliol sobre ''Disposicions mínimes de Seguretat i Salut per a la utilització pels treballadors dels Equips de treball'':

> **Emmagatzematge i manteniment**
  - Se seguiran escrupolosament les recomanacions d'emmagatzematge i esment, fixats pel fabricant i contingudes en la seva ''Guia de manteniment preventiu''.
  - Es reemplaçaran els elements, es netejaran, engreixaran, pintaran, ajustaran i es col·locaran en el lloc assignat, seguint les instruccions del fabricant.
  - S'emmagatzemaran en compartiments amplis i secs, amb temperatures compreses entre 15 i 25ºC.
  - L'emmagatzematge, control d'estat d'utilització i els lliuraments d'Equips estaran documentades i custodiades, amb justificant de recepció de conformitat, lliurament i rebut, per un responsable tècnic, delegat per l'usuari.

7.3 Normativa aplicable

> Directives comunitàries relatives a la seguretat de les màquines, transposicions i dates d'entrada en vigor

Sobre comercialització i/o posada en servei en la Unió Europea

Directiva fonamental.

> Directiva 2006/42/CE de Parlament Europeu i de Consell, de 17 de maig de 2006, relativa a les màquines i per la qual es modifica la Directiva 95/16 / CE (refosa)).
Entrada en vigor del "Real Decreto 1644/2008, de 10 de octubre, por el que se establecen las normas para la comercialización y puesta en servicio de las máquinas."

Excepcions:

> Carretons automotors de manutenció: l'1/7/95, amb període transitori fins l'1/1/96.
> Màquines per a elevació o desplaçament de persones: el 9/2/95, amb període transitori fins l'1/1/97.
> Components de seguretat (inclou ROPS i FOPS, vegeu la Comunicació de la Comissió 94/C253/03 -D.O.C.E. ISP C253, de 10/9/94): el 9/2/95, amb període transitori fins l'1/1/97.
> Marcat: el 9/2/95, amb període transitori fins l'1/1/97.

Altres Directives.

> Directiva del Consell 73/23/CEE, de 19/2/73, relativa a l'aproximació de les legislacions dels Estats membres sobre el material elèctric destinat a utilitzar-se amb determinats límits de tensió (D.O.C.E. Núm. L 77, de 26/3/73), modificada per la Directiva del Consell 93/68/CEE. Transposada pel Reial Decret 7/1988, de 8 de gener (B.O.E. de 14/1/88), modificat pel Reial Decret 154/1995 de 3 de febrer (B.O.E. de 3/3/95).
Entrada en vigor del R.D. 7/1988: l'1/12/88.
Entrada en vigor del R.D. 154/1995: el 4/3/95, amb període transitori fins l'1/1/97.
A aquest respecte veure també la Resolució d'11/6/98 de la Direcció General de Tecnologia i Seguretat Industrial (B.O.E. de 13/7/98).
> Directiva 2014/29/UE d'Parlament Europeu i de Consell, de 26 de febrer de 2014, sobre l'harmonització de les legislacions dels Estats membres en matèria de comercialització dels recipients a pressió simples.
> Directiva 2014/30/UE d'Parlament Europeu i de Consell, de 26 de febrer de 2014, sobre l'harmonització de les legislacions dels Estats membres en matèria de compatibilitat electromagnètica (refosa).
> Directiva 2014/34/UE d'Parlament Europeu i de Consell, de 26 de febrer de 2014, sobre l'harmonització de les legislacions dels Estats membres en matèria d'aparells i sistemes de protecció per a ús en atmosferes potencialment explosives (refosa).
> Directiva 2014/68/UE d'Parlament Europeu i de Consell, de 15 de maig de 2014, relativa a l'harmonització de les legislacions dels Estats membres sobre la comercialització d'equips a pressió.
> Reglament (UE) 2016/426 de el Parlament Europeu i de Consell, de 9 de març de 2016, sobre els aparells que cremen combustibles gasosos i pel qual es deroga la Directiva 2009/142 / CE.
> Onze Directives, amb les seves corresponents modificacions i adaptacions al progrés tècnic, relatives a l'aproximació de les legislacions dels Estats membres sobre determinació de l'emissió sonora de màquines i materials utilitzats en les obres de construcció.
Transposades pel Reial Decret 212/2002, de 22 de febrer (B.O.E. d'1/3/02); Ordre Ministerial de 18/7/1991 (B.O.E. de 26/7/91), Reial Decret 71/1992, de 31 de gener (B.O.E. de 6/2/92) i Ordre Ministerial de 29/3/1996 (B.O.E. de 12/4/96).
Entrada en vigor: En funció de cada directiva.

Sobre utilització de màquines i equips per al treball:

> Directiva 2009/104/CE de Parlament Europeu i de Consell, de 16 de setembre de 2009, relativa a les disposicions mínimes de seguretat i de salut per a la utilització pels treballadors en el treball dels equips de treball (segona Directiva específica conformement a l'article 16, apartat 1, de la Directiva 89/391/ CEE).

> Normativa d'aplicació restringida
  - Reial Decret 1849/2000, de 10 de Novembre, pel qual es deroguen diferents disposicions en matèria de normalització i homologació de productes industrials (B.O.E. de 2/12/2000), i Ordre Ministerial de 8/4/1991, per la qual s'aprova la Instrucció Tècnica Complementària MSG-SM-1 del Reglament de Seguretat de les Màquines, referent a màquines, elements de màquines o sistemes de protecció, usats (B.O.E. d'11/5/91).
  - Ordre Ministerial, de 26/5/1989, per la qual s'aprova la Instrucció Tècnica Complementària MIE-AEM-3 del Reglament d'Aparells d'Elevació i Manutenció referent a Carretons automotors de manutenció (B.O.E. de 9/6/89).
  - Reial Decret 836/2003, de 27 de juny, per la qual s'aprova la nova Instrucció Tècnica Complementària MIE-AEM-2 del Reglament d'Aparells d'elevació i Manutenció, referent a Grues Torre desmuntables per a obres (B.O.E. de 17/7/03).
  - Reial Decret 837/2003, de 27 de juny, pel qual s'aprova el nou text modificat i refós de la Instrucció Tècnica Complementària MIE-AEM-4 del Reglament d'Aparells d'elevació i Manutenció, referent a Grues mòbils autopropulsades usades (B.O.E. de 17/7/03).
  - Reial Decret 1849/2000, de 10 de novembre, pel qual es deroguen diferents disposicions en matèria de normalització i homologació de productes industrials (B.O.E. de 2/12/00).

- Ordre Ministerial, de 9/3/1971, per la qual s'aprova l'Ordenança General de Seguretat i Higiene en el Treball (B.O.E. de 16/3/71; B.O.E. de 17/3/71 i B.O.E. de 6/4/71). Anul·lada parcialment per R.D 614/2001 de 8 de juny. BOE de 21 de juny de 2001.

MESURES D'EMERGÈNCIA: PLA D'EMERGÈNCIA

Memòria descriptiva dels procediments, equips tècnics i mitjans auxiliars que es faran servir o la utilització està prevista. Identificació dels cingles laborals que poden ser evitats, indicant a aquest efecte les mesures tècniques necessàries per a això. Relació de cingleres laborals que no es poden eliminar especificant les mesures preventives i proteccions tècniques tendents a controlar i reduir aquests riscos valorant la seva eficàcia.

Adaptat al Reial Decret 1627/97 pel qual s'estableixen les disposicions mínimes de seguretat i de salut a les obres de construcció, a la Llei 54/2003 i al RD 171/2004, al RD 2177/2004 ia les recomanacions establertes a la “Guia Tècnica” publicada per l'INSH.

PROYECTE EXECUTIU DE LES OBRES DE RENOVACIÓ I CONNEXIÓ DE LA XARXA DE CLAVEGUERAM INTERIOR DE PLAÇA DE LES FONTS, AL BARRI DE BARÓ DE VIVER, AL DISTRICTE DE SANT ANDREU

Barcelona, Octubre 2025

ÍNDEX

1. DADES DE OBRA 95

2. NORMATIVA D'APLICACIÓ 95

3. MITJANS DE PROTECCIÓ 96

3.1 Mitjans tècnic 96

3.2 Mitjans humans d'intervenció 98

4. PLA D'ACTUACIÓ DAVANT D´EMERGÈNCIES 98

4.1 Emergència 98

4.1.1 Espai entorn de l'obra……...99

4.1.2 Punt de trobada…….....99

4.2 Plans específics d'actuació 99

4.2.1 Procediments de salvament (Fitxes Tècniques)……...99

5. ACTUACIONS ESPECÍFIQUES (FITXES TÈCNIQUES).....100

5.1 Accident Laboral 102

5.1.1 Actuacions en cas d'Emergència……...103

5.1.2 Actuacions en cas de risc greu……103

6. DEFINICIONS I SERVEIS DE SALUBRITAT I CONFORT DEL PERSONAL.....103

1. DADES DE OBRA

Descripció del Projecte i de l'obra sobre la qual es treballa	La nova xarxa unitària projectada segueix les especificacions tècniques de la Guia de criteris tècnics generals de la xarxa de Clavegueram de la ciutat de Barcelona, redactada per BCASA amb data de setembre del 2015. Les principals actuacions previstes per a dur a terme la renovació de la xarxa de clavegueram interior de la Plaça de les Fonts son: > Enderroc del col·lector existent de formigó DN250 mm i DN300 mm. > Execució d'un nou col·lector de PVC DN500 mm, com a xarxa unitària, al qual es connectaran els embornals executats recentment a l'interior de la plaça mitjançant tubs de PVC DN400 mm formigonats. Aquest tub anirà embolcallat en tota la seva longitud per un dau de formigó en massa HM-20. > Restitució de les connexions dels actuals claveguerons i baixants d'aigües residuals i pluvials dels edificis de l'entorn de la plaça al nou col·lector, amb tubs de PVC DN250 mm mitjançant peces clip. Els col·lectors projectats a la nova xarxa són de diàmetre inferior a 800mm (DN500). Aquests seran de PVC (UNE EN 1401-1) SN4 embolcallats de formigó (segons detall recollit en plànols). Es col·locaran pous de registre com a màxim cada 40 m de distància, i als canvis d'alineació, canvis de rasant i en les connexions d'embornals amb la claveguera. Aquests es trobaran sempre per sota de superfícies pavimentades que permetin l'accés de vehicles de neteja fins a la seva vertical. Els pous de registre seran de secció quadrada de 70x70cm en col·lectors igual o inferior a D600 mm. En diàmetre superior s'emprarà la secció de formigó armat de 120x120cm amb el coll de 70x70cm, tal hi com es grafia en plànols. El diàmetre de la tapa de registre serà de 700mm de pas, classe D400. Aquestes tapes hauran d'acreditar el compliment de la norma UNE EN124 i estar marcades amb el segell d'una empresa certificadora acreditada per l'ENAC o equivalent europeu. També hauran de complir les especificacions tècniques incloses en la "Instrucció d'Alcaldia Relativa als Elements Urbans de la ciutat de Barcelona". Es col·locaran graons de polipropilè amb ànima d'acer de 12 mm de diàmetre cada 35 cm. Les connexions dels embornals a la claveguera (no visitable) seran tubs de PVC SN4 DN400 mm, embolcallats de formigó, i es realitzaran a pou de registre i per sobre de la meitat de l'alçada mitja de la secció. Es preveu la restitució de tots els claveguerons i baixants que connecten al col·lector existent a renovar. La localització exacta de la reposició de claveguerons es decidirà durant l'execució de les obres.

Situació de l'obra a construir	Plaça de les Fonts, Districte de Sant Andreu, Barcelona
Tècnics autors del projecte	Juan Carlos Lodos González

Dades promotor:

Nom o raó social	Ajuntament de Barcelona - Departament d'Obres i Manteniment
Adreça	Carrer Segadors, 2
Població	Sant Andreu
Codi postal	08037
Província	Barcelona

2. NORMATIVA D'APLICACIÓ

Tot i que el desenvolupament del Pla d'Emergència o Actuacions d'Emergència no està contemplat com a tal en el RD 1627/1997, si que en l'obra com tot lloc de treball ha de tenir conformi l'Art. 20 de la Llei 31/1995 d'una Mesures de Emergència:

Llei 31/1995 (Llei de Prevenció de Riscos Laborals) Article 20.- Mesures d'emergència.

L'empresari, tenint en compte la grandària i l'activitat de l'empresa, així com la possible presència de persones alienes a la mateixa, haurà d'analitzar les possibles situacions d'emergència i adoptar les mesures necessàries en matèria de primers auxilis, lluita contra incendis i evacuació dels treballadors, designant per a això al personal encarregat de posar en pràctica aquestes mesures i comprovant periòdicament, si escau, el seu correcte funcionament. L'esmentat personal ha de tenir la formació necessària, ser suficient en nombre i disposar del material adequat, en funció de les circumstàncies abans assenyalades.

Per a l'aplicació de les mesures adoptades, l'empresari ha d'organitzar les relacions que siguin necessàries amb serveis externs a l'empresa, en particular en matèria de primers auxilis, assistència mèdica d'urgència, salvament i lluita contra incendis, de manera que quedi garantida la rapidesa i eficàcia de les mateixes.

Per a això, en aquesta obra, es compliran les mesures establertes en l'Annex IV del R.D. 1627-1697 Part A, i concretament:

> Punt 4. Vies i sortides d'emergència
  a) Les vies i sortides d'emergència hauran de romandre expedites i desembocar el més directament possible en una zona de seguretat.

b) En cas de perill, tots els llocs de treball han de poder evacuar ràpidament i en condicions de màxima seguretat per als treballadors.
c) El nombre, la distribució i les dimensions de les vies i sortides d'emergència dependran de l'ús dels equips i de les dimensions de l'obra i dels locals, així com del nombre màxim de persones que puguin estar present en ells.
d) Les vies i sortides específiques d'emergència hauran de senyalitzar conforme al Reial Decret 485/1997, de 14 d'abril, sobre disposicions mínimes en matèria de senyalització de seguretat i salut en el treball. Aquesta senyalització s'ha de fixar en els llocs adequats i tindre la resistència suficient.
e) Les vies i sortides d'emergència així com les vies de circulació i les portes que donin accés a elles no han d'estar obstruïdes per cap objecte, de manera que puguin utilitzar-se sense traves en qualsevol moment.
f) En cas d'avaria del sistema d'enllumenat, les vies i sortides d'emergència que requereixin il·luminació han d'estar equipades amb il·luminació de seguretat de suficient intensitat.

> Punt 5. Detecció i lluita contra incendis:

Segons les característiques de l'obra i segons les dimensions i l'ús dels locals, els equips presents, les característiques físiques i químiques de les substàncies o materials que es troben presents així com el nombre màxim de persones que puguin trobar-se en ells, s'ha de preveure un nombre suficient de dispositius apropiats de lluita contra incendis i, si cal, de detectors d'incendis i de sistemes d'alarma.

Aquests dispositius de lluita contra incendis i sistemes d'alarma hauran de verificar i mantenir amb regularitat. S'han de fer, a intervals regulars, proves i exercicis adequats.

Els dispositius no automàtics de lluita contra incendis hauran de ser de fàcil accés i manipulació. Han d'estar senyalitzats conforme al Reial Decret sobre senyalització de seguretat i salut en el treball. Aquesta senyalització s'ha de fixar en els llocs adequats i tenir la resistència suficient

> Punt 14. Primers auxilis

a) És responsabilitat de l'empresari garantir que els primers auxilis puguin prestar-se en tot moment per personal amb la suficient formació per a això. Així mateix, s'han d'adoptar mesures per garantir l'evacuació, per tal de rebre cures mèdiques, dels treballadors accidentats o afectats per una indisposició sobtada.
b) Quan la mida de l'obra o el tipus d'activitat ho requereixin, haurà de comptar amb un o diversos locals per a primers auxilis.
c) Els locals per a primers auxilis han d'estar dotats de les instal·lacions i el material de primers auxilis indispensables i tenir fàcil accés per a les lliteres. Han d'estar senyalitzats conforme al Reial Decret sobre senyalització de seguretat i salut en el treball.
d) En tots els llocs on les condicions de treball ho requereixin s'ha de disposar també de material de primers auxilis, degudament senyalitzat i de fàcil accés. Una senyalització clarament visible ha d'indicar l'adreça i el número de telèfon del servei local d'urgències.

3. MITJANS DE PROTECCIÓ

3.1 Mitjans tècnics

A) MITJANS MATERIALS D'EXTINCIÓ:
L'obra disposa dels següents mitjans d'extinció d'incendis:
> Extintors d'incendis
> Sistema d'extinció per pols

B) MITJANS EXTERNS D'EXTINCIÓ:

> **Guàrdia Urbana del Districte de Sant Andreu**
Carrer : Carrer Gran de la Sagrera, 179, Sant Andreu, 08027 Barcelona
Horari : Obert les 24 hores
Distància en Km : 4.3 Km

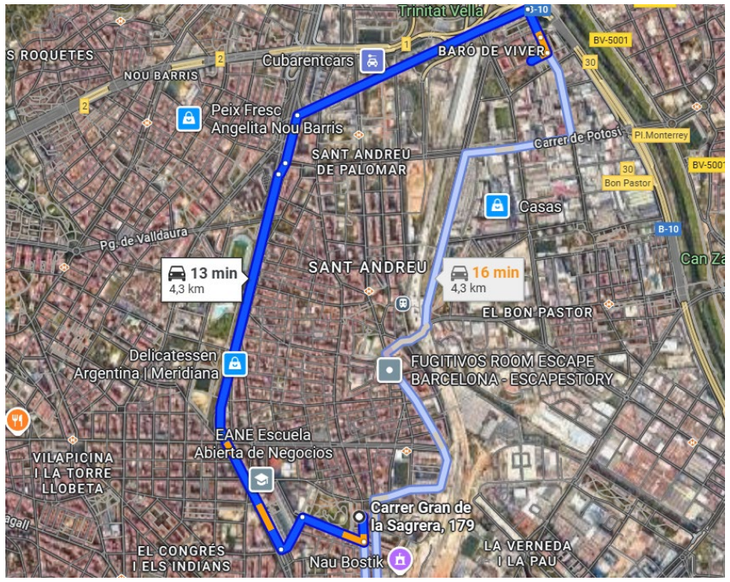

Figura 1. Recorregut des de la Guàrdia Urbana fins a la Plaça de les Fonts **Font:** Google maps.

> **CUAP Casernes**
Carrer : Carrer de Fernando Pessoa, 47, 51, Sant Andreu, 08030.
Horari : 24h
Distància en Km : 1.7 Km

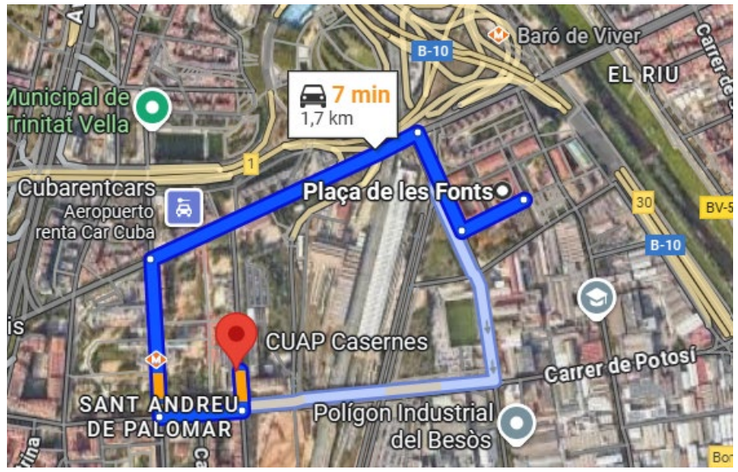

Figura 2. Recorregut des del CUAP fins a la Plaça de les Fonts **Font:** Google maps.

> **Hospital HM Sant Jordi**
Carrer : Plaça de l'Estació, 12, San Andrés de Palomar, 08030 Barcelona.
Horari : Obert les 24 hores.
Distància en Km : 2.5 Km

Figura 3. . Recorregut des del Hospital fins a la Plaça de les Fonts. **Font:** Google maps.

> **Parc de Bombers de Sant Andreu**

Carrer : Avinguda de Rio de Janeiro, 70, Nou Barris, 08016 Barcelona.
Horari : Obert les 24 hores
Distància en Km : 2.1 Km

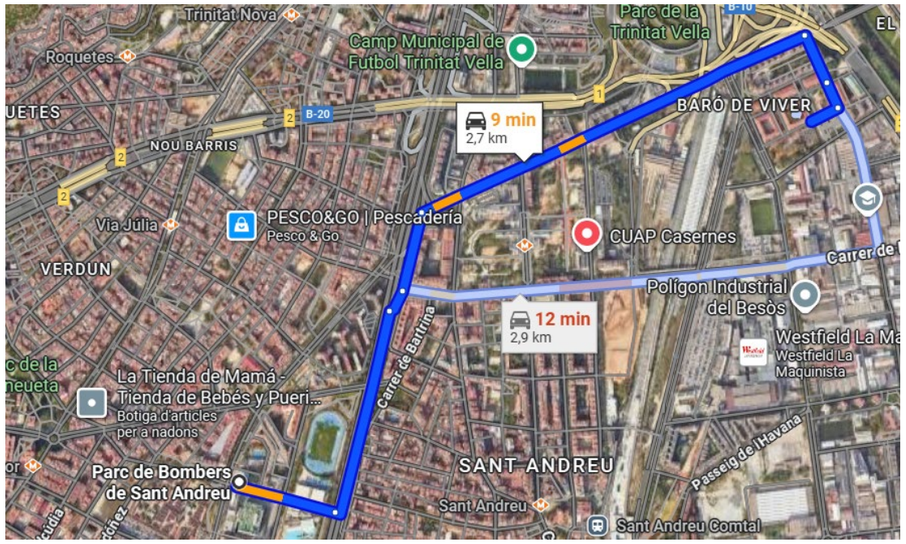

Figura 4. Recorregut des del Parc de Bombers fins a la Plaça de les Fonts. **Font:** Google maps.

3.2 Mitjans humans d'intervenció

Per fer front a les situacions d'incendi, el centre compta amb un equip d'intervenció, format per un conjunt de persones especialment preparades per a l'extinció d'incendis, que tenen un lloc de treball i, que en cas d'emergència, s'incorporen al mateix.

Aquest equip compta amb un Cap d'emergència, el nomenament figura en aquest mateix document.

Aquesta organització dels mitjans humans es completarà amb els programes i plans que més endavant s'exposen, per assegurar la dotació apropiada de mesures de seguretat, el seu manteniment, la formació de personal i la seva actuació en cas d'incendi.

4. PLA D'ACTUACIÓ DAVANT D´EMERGÈNCIES

4.1 Emergència

Sortides del centre de treball

Conformi s'observa en els plànols adjunts, l'ample de les sortides establertes i senyalitzades en els mateixos són suficients, donada l'ocupació prevista de l'obra, per permetre en cas d'emergència l'evacuació del personal de la mateixa.

A més, totes les sortides s'obren en el sentit d'evacuació i estan exemptes d'obstacles que dificultin l'evacuació.

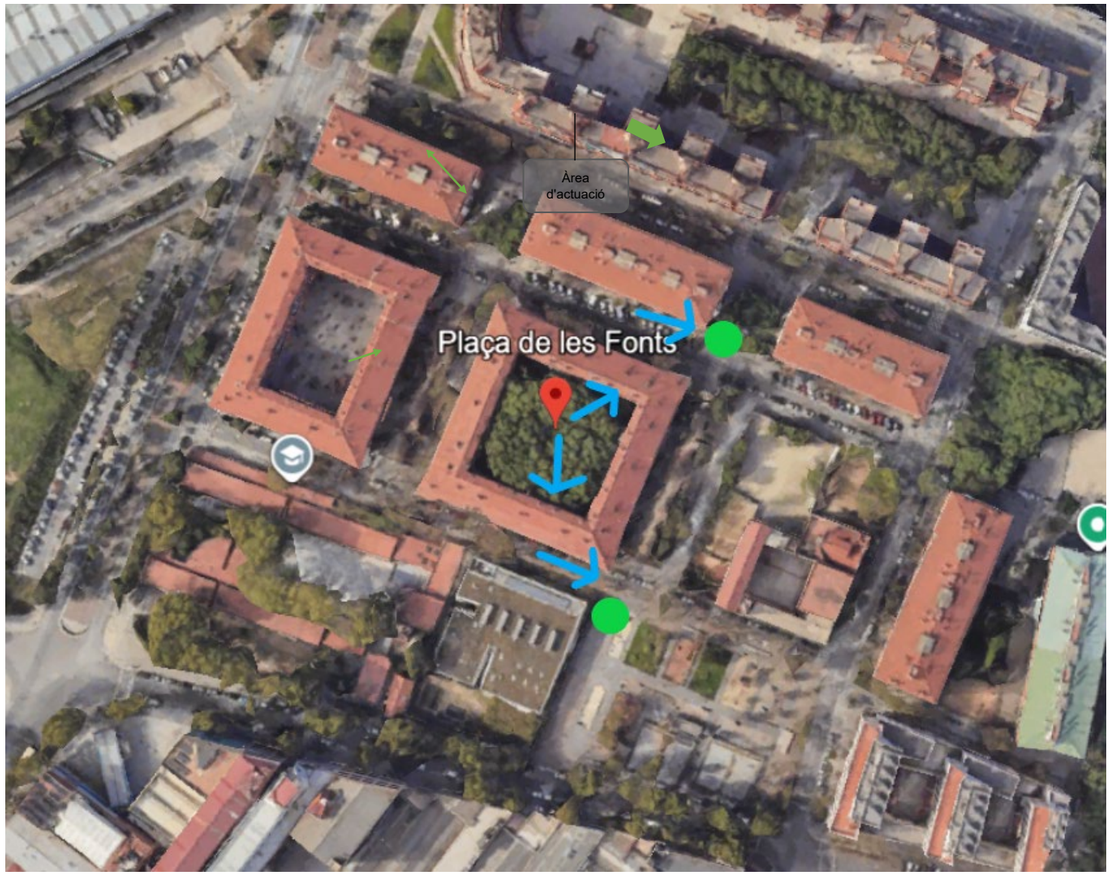

Figura 5. Sortides del centre de treball

4.1.1 Espai entorn de l'obra

En els plànols adjunts es detalla tal com es pot observar, que hi ha prou espai lliure per allunyar-se els treballadors de qualsevol risc de caiguda d'elements de l'edifici en construcció, fins i tot del foc que en el mateix pogués produir-se.

Figura 6. Espai entorn a l'obra

4.1.2 Punt de trobada

D'acord s'observa en els plànols adjunts, s'ha establert en l'àmbit de l'obra, un punt de trobada, on els treballadors hauran d'acudir obligatòriament en cas que es produeixi una evacuació d'obra.

Aquest punt de trobada està degudament senyalitzat i identificat en l'obra, i en tot moment exempts i lliure d'obstacles que puguin impedir l'agrupament dels treballadors en cas d'evacuació.

A més tots els treballadors són coneixedors d'aquest punt de trobada i saben que en cas d'evacuació hauran d'acudir al mateix per ser comptats.

Figura 7. Punt de trobada

4.2 Plans específics d'actuació

4.2.1 Procediments de salvament (Fitxes Tècniques)

<u>Rescat en cas de caiguda amb arnès de seguretat</u>

Procediments de salvament (Fitxa tècnica). **Rescat en cas de caiguda amb arnès de seguretat**
<u>Equipament de salvament:</u> S'ha de disposar en l'obra de cordes per salvament, per tal de poder ser llançat a l'accidentat per procedir al seu salvament.

Actuacions seqüencials per al salvament:

Quan un treballador amb arnès de seguretat queda penjat després de patir un contratemps, presenta problemes de salvament, ja que l'accidentat roman en posició penjat podent quedar a certa distància d'un punt accessible del sostre amb possibilitats de rescat i amb risc de colpejar contra parts sortints dels paraments si tracta de fer moviments inadequats o actua precipitada

1 º - Observar l'estat de l'accidentat, per actuar en conseqüència:

Estat de l'accidentat crític:

- Mantenir la calma al seu voltant.
- Avisar als equips d'emergència (Bombers, Ambulància, etc.) indicant clarament el succés i l'estat en què es troba.
- Calmar l'accidentat i tractar que no es mogui. Assegurar-se que l'estat de l'arnès permet suportar el pes de l'accidentat.
- Si presenta fractures a la columna o coll, rebentades de melsa, etc. és convenient no moure'l i esperar que els serveis de rescat que extreguin.
- Si presenta ferides sagnants o fractures en altres membres, haurà de ser rescatat immediatament seguint les instruccions que s'indiquen més avall.
- Si fa vent fred, pluja, neu o hi ha perill de caiguda d'objectes sobre l'accidentat haurà en tot cas rescatar seguint les instruccions que s'indiquen més avall.

Estat del accidentat lleu:

- Mantenir la calma al seu voltant.
- Calmar l'accidentat i tractar que no es mogui fins que procedim al seu rescat seguint les instruccions que s'indica més avall.

2 º - Procedir al seu rescat seguint l'ordre següent:

- Evitar que els companys actuen en el rescat de manera impulsiu i pel seu compte.
- Aproximar a la vora del forjat que quedi més proper a l'accidentat.
- Retirar les baranes si n'hi ha. Haurà necessàriament utilitzar un arnès de seguretat i subjectar-se a un punt fix o línia de vida.
- Evitar que la gent s'alarmi l'accidentat amb les seves veus o suggeriments, ja que pot afectar el seu estat i li pot fer actuar irresponsablement.
- Si l'estat de l'accidentat ho permet, se li llançarà un cap de salvament i tirant de manera progressiva del mateix i en sentit dirigit cap el sostre més proper al rescat, anar acostant l'accidentat.
- En cas contrari haurà de ser lazado pels braços, a fi de apropar.
- Ajudar amb les mans a que l'accidentat accedeixi al forjat. Una vegada fora de perill, comprovar l'estat de l'arnés i línia de vida, per tal de substituir-la si cal abans de continuar amb les activitats.

3 º - Actuï després del salvament seguint aquestes instruccions:

- Si l'accidentat presenta ferides, lesions, fractures, taquicàrdia, palpitacions, mal de pit, mal de melsa o qualsevol altre símptoma haurà de ser traslladat immediatament a un centre mèdic per al seu reconeixement.

Aprofitar l'efecte sociològic beneficiós de protecció, provocat per la xarxa en l'incident per treure la màxima rendibilitat preventiva de l'experiència sobre l'equip humà de l'obra

5. ACTUACIONS ESPECÍFIQUES (FITXES TÈCNIQUES)

Actuacions en cas d´asfíxia

Procediments de salvament (Fitxa tècnica).

Actuacions en cas d´asfíxia

L'asfíxia és la manca d'oxigen necessari per viure.
Les causes més freqüents són:

1) Obstrucció de les vies respiratòries superiors (ofegament, cossos estranys, etc.).
2) Atur dels moviments respiratoris.
3) Atur dels moviments cardíacs.
4) Inhalació de gasos tòxics (òxid de carboni, grisú, etc.).

- Suprimir l'obstacle extern (cos estrany, dentadura postissa, etc.).
- Alliberar les vies respiratòries inclinant el cap enrere.
- Si el tòrax i l'abdomen no es mouen, i la cara està blavosa o domicili s'ha de practicar la respiració artificial.
- Si a més, la pupil està dilatada i no es palpa el pols carotidi s'ha de fer massatge cardíac.
- Per a realitzar el massatge cardíac, el lesionat ha d'estar sobre una superfície dura.
- En cas d'asfíxia per gas tòxic, primera cal evacuar el ferit i impedir que s'apropi la gent a la zona d'origen.

La reanimació ha de ser:

a) Urgent i immediata, en ser possible en el mateix lloc.
b) Sense interrupció, fins que el lesionat respiri per si mateix o fins que traslladat, es facin càrrec d'ell en un centre assistencial especialitzat.

Existeixen diversos mètodes de reanimació en cas d'asfíxia.

S'ha de practicar aquell en què ho hagi de fer, tingui més confiança.

Els mètodes habituals són:

Boca a boca:

Posició de accidentat: Ajagut d'esquena sobre un pla dur o el sòl.
Posició del socorrista: A un costat del cap de l'accidentat i inclinat sobre el mateix La reanimació de l'accidentat s'ha de fer per facilitar obertura de les vies respiratòries superiors de la manera:

1) Inclinar al màxim el cap enrere, recolzant una mà sobre el front i posant l'altra sota el clatell.
2) Si s'observa que l'entrada o expulsió de l'aire no és normal, s'haurà de comprovar si algun cos estrany o la llengua obstrueixen les vies respiratòries.

En aquest cas, es posa de costat i es copejarà fortament a l'esquena entre els omòplats perquè surti el cos estrany.

Reanimació cardíaca:

Si encara les deu primeres insuflacions d'aire, s'observa el pols carotidi i la pupil i observem que o no existeix pols o la pupil està molt dilatada s'ha de fer el massatge cardíac simultàniament amb la respiració boca a boca.

1) Posar el taló de la mà dreta a l'altura d'1 / 3 inferior de l'externón.
2) Donar suport sobre de la mà dreta, a l'esquerra.
3) Inclinar cap endavant fent pressió vertical cap avall de manera que l'estèrnum baixi de 3 a 5 centímetres, de manera que originem una contracció del cor.

> El ritme aproximat és d'una vegada cada segon, és a dir 60 vegades cada minut.
> En el cas concret de trobar una sola persona per actuar de socorrista, el ritme de compressions ha de ser de 15, seguides de 2 insuflacions d'aire.
> En cas de ser dos socorristes el ritme serà de 5 compressions cardíaques per una insuflació d'aire.

Actuacions en cas de fractures:

Procediments de salvament (Fitxa tècnica).

Actuacions en cas de fractures

Les fractures són les ruptures d'un o diversos ossos provocades per un traumatisme. Hi pot haver fractura si es donen alguna d'aquestes circumstàncies en el ferit:

1) Si hi ha dolor intens.
2) Si hi ha deformitat de la regió afectada.
3) Si hi ha impossibilitat per al moviment.
4) En cas de dubte, s'ha d'actuar com si hagués fractura.

En cas de dubte cal tractar el ferit com si efectivament tingués una fractura. Un cop hem arribat a ell, el que no s'ha de fer és:

1. Aixecar el lesionat
2. Fer-li caminar
3. Transportar sense haver immobilitzat la part afectada.
4. Intentar corregir la deformitat.

D'altra banda, el que si hauríem de fer és:

a) Si hi ha ferida posar embenat sobre la mateixa, evitant:
> Tocar els extrems ossis.
> Cohibir l'hemorràgia si n'hi hagués.
> Immobilitzar la part afectada per la fractura.
b) Si no hi ha ferida, haurem de:
> Immobilitzar la part afectada per la fractura, evitant que es moguin les articulacions que estiguin pròximes tant per sobre com per sota del punt de fractura.
> Perquè això es subjectaran amb alguna lligadura, recordant que la lligadura mai haurà de col·locar en el punt on es localitzi la fractura.
> Comprovar que no existeixen diverses fractures en l'accidentat.
> Observar amb deteniment que això és així.
> Membres superiors fracturats: Immobilitzar la fractura del membre superior mitjançant cabestrell.
> Membres inferiors fracturats: Immobilitzar la fractura del membre inferior, amb especial cura de immobilitzar convenient el peu.

Actuacions en cas de ferides

Procediments de salvament (Fitxa tècnica).

Actuacions en cas de ferides

Es tracta sens dubte de l'accident més freqüent, i solen ser causats normalment pel mal ús o ús indegut d'elements de tall, manipulació de peces tallants, etc.

La forma correcta de curar una ferida en un accidentat és la següent:

1. El socorrista s'ha de rentar les mans i desinfectar-posteriorment amb alcohol.
2. Bullir les pinces i tisores que anem a utilitzar, durant 15 minuts. Abocar una mica d'alcohol sobre aquestes i fer-les cremar (flamejat).
3. Netejar la ferida amb aigua i sabó començant al centre i després cap als extrems, amb una compresa de gasa (mai amb cotó, ja que pot deixar restes).
4. Treure les restes de cossos estranys de la ferida, restes de terra, etc, mitjançant unes pinces estèrils.
5. Finalment es pinzellar la ferida amb mercuricrom (mercromina). Després es col·locarà una gasa per sobre i un apòsit - sempre que sigui possible (sinó sagna o traspua) - és millor deixar a l'aire lliure.

No obstant això, si observem aparentment que la ferida és greu, haurem de procedir de la manera:

1. Amb caràcter general: Es cobrirà amb un apòsit el més ràpidament possible (estèril) o un mocador o drap qualsevol el més net que pugui i se li farà traslladar immediatament al centre assistencial.
2. En les ferides penetrants de tòrax s'ha d'evitar l'entrada d'aire per la ferida mitjançant embenat impermeable (esparadrap) i traslladar el lesionat en postura semiassegut.
3. En les ferides d'abdomen amb sortida de vísceres (intestins) mai s'ha d'intentar reintroduir, simplement cobrir-les i traslladar el lesionat trobat cap per amunt amb les cames flexionades. No oblidi que sota cap circumstància haurà de donar de beure a aquests ferits.

Actuacions en casos específics

Procediments de salvament (Fitxa tècnica).

Actuacions en casos específics

Accidents digestius

Les indigestions es curen soles amb dietes. No emprar mai purgues ni lavatives.

Si no remet el problema assistir al metge al menor temps possible.

Desmais

Posar al desmaiat ficat al llit amb el cap baixa, els peus lleugerament elevats i afluixats els vestits. No aixecar massa aviat, mantenint en aquesta posició més de 10 minuts.

Crisi de nervis

Aïllar el malalt. Ruixar la cara amb aigua, col·locar unes gotes de colònia o vinagre a les fosses nasals.

Atacs epilèptics

No impedir el malalt que realitzi la seva crisi.

Protegir el malalt, apartant els objectes amb els que pugui danyar-se. Col · locar entre les dents un drap atropellat, per evitar que es mossegui la llengua, i afluixar la roba.

Cossos estranys

Els cossos estranys són introduïts en algun d'aquests òrgans:

Ulls:

a) Si el cos estrany és al parpella, rentar l'ull sota l'aixeta.
b) Si el cos estrany està clavat a la còrnia, posar unes gotes de coliri anestèsic, tapar-lo amb compresa i portar urgentment el pacient a l'oftalmòleg.
c) Si són substàncies àcides o alcalines, rentar l'ull abundantment amb un raig d'aigua i després amb aigua amb bicarbonat si la substància era àcida, o amb aigua i vinagre si era alcalina. En qualsevol cas portar a l'oftalmòleg. És recomanable en qualsevol cas assistir al metge.

Vies respiratòries:

Deixar tossir l'accidentat, no fer res. Portar urgentment al metge. És recomanable en qualsevol cas assistir al metge.

Vies digestives:

Quan s'ha ingerit algun producte que pot ocasionar ferides, haurà de fer ingerir molla de pa o espàrrecs a fi de que envolti l'objecte si és punxegut. En cas de monedes, botons, no fer res. Portar urgentment al metge. És recomanable en qualsevol cas assistir al metge.

Ferides especificades:

a) De la nas (epistaxi): Algunes persones són propenses a aquests efectes. En aquests casos aplicar la pressió digital exterior. Si no cedeix efectuar un tapament amb gasa i aigua oxigenada.
b) En varices: En el cas que es provoqui una ferida en varius, de ha d'elevar el membre afectat per sobre de l'alçada del cor del pacient. Comprimir amb gases la ferida i efectuar un bon embenat.
c) Per furóncols: En el cas de furóncols, s'haurà d'aplicar calor local. No prémer, ni esprémer. Que el vegi el metge.

5.1 Accident Laboral

Actuacions

Actuacions a seguir en cas d'accident laboral:

L'accident laboral ha de ser identificat com un fracàs de la prevenció de riscos. Aquests fracassos pot ser deguts a multitud de causes, entre les quals destaquen les de difícil o nul control, per estar influïdes de manera important pel factor humà.

> En cas d'accident laboral s'actuarà de la següent manera:
  a) L'accidentat és el més important i per tant se li atendrà immediatament per evitar la progressió o empitjorament de les lesions.
  b) En les caigudes a diferent nivell s'immobilitzarà l'accidentat.
  c) En els accidents elèctrics, s'extremarà l'atenció primària en l'obra, aplicant les tècniques especials de reanimació fins a l'arribada de l'ambulància.
  d) S'evitarà, sempre que la gravetat de l'accidentat ho permeti segons el bon criteri de les persones que l'atenen, el trasllat amb transports particulars per la incomoditat i risc que implica.

Itinerari d'evacuació en cas d'accident:

En cas d'accident, a continuació es detalla l'itinerari que hauria de seguir fins al centre de salut més proper.

Comunicacions

Comunicacions en cas d'accident laboral:

A) ACCIDENT LLEU.
  > Al Coordinador de Seguretat i Salut.
  > A la Direcció d'Obra, per investigar les causes i adoptar les mesures correctores adients.
  > A l'autoritat laboral segons la legislació vigent.
B) ACCIDENT GREU.
  > Al Coordinador de Seguretat i Salut.
  > A la Direcció d'Obra, per investigar les causes i adoptar les mesures correctores adients.
  > A l'autoritat laboral segons la legislació vigent.
C) ACCIDENT MORTAL.
  > Al Jutjat de Guàrdia.
  > Al Coordinador de Seguretat i Salut.
  > A la Direcció d'Obra, per investigar les causes i adoptar les mesures correctores adients.
  > A l'autoritat laboral segons la legislació vigent.

Actuacions administratives

Actuacions administratives en cas d'accident laboral:

El Cap d'Obra, en cas d'accident laboral, realitzarà les següents actuacions administratives:

A) Accident sense baixa laboral. Es redactarà el full oficial d'accidents de treball sense baixa mèdica, que es presentarà a l'entitat gestora o dins del Termini dels 5 primers dies del mes següent.
B) Accident amb baixa laboral. Es redactarà un informe oficial d'accident de treball, que es presentarà a l'entitat gestora o dins del Termini de 5 dies hàbils, comptats a partir de la data de l'accident.
C) Accident greu, molt greu o mortal. Es comunicarà a l'Autoritat Laboral, per telèfon o fax, dins el Termini de 24 hores comptades a partir de la data de l'accident.

5.1.1 Actuacions en cas d'Emergència

Actuacions de Tot el personal d'aquesta obra en cas d'emergència:

1. **SI ES DETECTA UN ACCIDENT**
   > PRESTAR assistència al ferit.
   > ALERTAR a l'equip de primers auxilis.
   > DONAR part al Cap d'Emergència.
2. **SI ES DETECTA UN INCENDI**
   > Donar la veu de ALARMA
   > Identificar-se
   > Detallar el lloc, naturalesa i grandària de l'Emergència.
   > Comprovar que reben l'avís.
   > UTILITZAR immediatament l'extintor adequat.
   > INDICAR la situació del foc, al Cap d'Intervenció o membres de l'Equip d'Intervenció.
   > TORNAR al seu lloc de treball i esperar les ordres oportunes.
3. **SI SONA L'ALARMA**
   > MANTENIR l'ordre.
   > ATENDRE les indicacions de l'Equip d'Evacuació.
   > NO endarrerir-se a recollir objectes personals.
   > SORTIR ordenadament i sense córrer.
   > NO PARLAR durant l'evacuació.
   > Si l'obra ja té els tancaments exteriors finalitzats, REALITZAR l'evacuació arran de sòl si es detecta la presència de fums.
   > DIRIGIR AL LLOC DE CONCENTRACIÓ FIXAT EN L'OBRA I ROMANDRE EN ELL FINS REBRE INSTRUCCIONS (Molt important per saber si l'evacuació s'ha completat).

5.1.2 Actuacions en cas de risc greu

Actuacions de Tot el personal d'aquesta obra en cas de risc greu:

> MANTENIR l'ordre.
> ATENDRE les indicacions de l'Equip d'Evacuació.
> NO endarrerir-se a recollir objectes personals.
> SORTIR ordenadament i sense córrer.
> NO PARLAR durant l'evacuació.
> REALITZAR l'evacuació arran de terra en cas d'obra tancada i presència de fums.
> DIRIGIR-SE AL LLOC DE CONCENTRACIÓ FIXAT I ROMANDRE EN ELL FINS REBRE INSTRUCCIONS (Molt important per saber si l'evacuació s'ha completat).

6. DEFINICIONS I SERVEIS DE SALUBRITAT I CONFORT DEL PERSONAL

Els conceptes i termes fonamentals utilitzats en la Norma bàsica d'autoprotecció i presos en la realització d'aquest Pla d'Emergència de l'obra, s'han d'entendre així definits:

Activitat: conjunt d'operacions o tasques que puguin donar origen a accidents o successos que generin situacions d'emergència.

Aforament: Capacitat total de públic en un recinte o edifici destinat a espectacles públics o activitats recreatives.

Alarma: Avís o senyal per la qual s'informa a les persones perquè segueixin instruccions específiques davant una situació d'emergència.

Alerta: Situació declarada amb la finalitat de prendre precaucions específiques a causa de la probable i propera ocurrència d'un succés o accident.

Alçada d'evacuació: La diferència de cota entre el nivell d'un origen d'evacuació i el de l'espai exterior segur.

Autoprotecció: Sistema d'accions i mesures, adoptades pels titulars de les activitats, públiques o privades, amb els seus propis mitjans i recursos, dins del seu àmbit de competències, encaminades a prevenir i controlar els riscos sobre les persones i els béns, a donar resposta adequada a les possibles situacions d'emergència ia garantir la integració d'aquestes actuacions en el sistema públic de protecció civil.

Centre, establiment, espai, dependència o instal·lació: La totalitat de la zona, sota control d'un titular, on es desenvolupi una activitat.

Confinament: Mesura de protecció de les persones, després d'un accident, que consisteix a romandre dins d'un espai interior protegit i aïllat de l'exterior.

Efecte dòmino: la concatenació d'efectes causants de risc que multipliquen les conseqüències, a causa que els fenòmens perillosos poden afectar, a més dels elements vulnerables exteriors, altres recipients, canonades, equips o instal·lacions del mateix establiment o d'altres propers, de tal manera que al seu torn provoquin nous fenòmens perillosos.

Evacuació: Acció de trasllat planificat de les persones, afectades per una emergència, d'un lloc a un altre provisional segur.

Intervenció: Consisteix en la resposta a l'emergència, per protegir i socórrer les persones i els béns. Mitjans: conjunt de persones, màquines, equips i sistemes que serveixen per reduir o eliminar riscos i controlar les emergències que es puguin generar.

Ocupació: Màxim nombre de persones que pot contenir un edifici, espai, establiment, recinte, instal·lació o dependència, en funció de l'activitat o ús que en ell es desenvolupi. El càlcul de l'ocupació es realitza atenent les densitats d'ocupació indicades en la normativa vigent. No obstant això, de preveure una ocupació real major a la resultant de dit càlcul, es prengués aquesta com a valor de referència. I igualment, si legalment fos exigible una ocupació menor a la resultant d'aquell càlcul, es prengués aquesta com a valor de referència.

Òrgan competent per a l'atorgament de llicència o permís per a l'explotació o inici d'activitat: L'òrgan de l'Administració Pública que, d'acord amb la legislació aplicable a la matèria a què es refereix l'activitat, hagi de concedir el títol per a la seva realització.

Perill: Probabilitat que es produeixi un efecte nociu específic en un període de temps determinat o en circumstàncies determinades.

Pla d'Autoprotecció / Pla d'Emergència: Marc orgànic i funcional previst per a una activitat, centre, establiment, espai, instal·lació o dependència, amb l'objecte de prevenir i controlar els riscos sobre les persones i els béns i donar resposta adequada a les possibles situacions d'emergències, a la zona sota responsabilitat del titular, garantint la integració d'aquestes actuacions en el sistema públic de protecció civil.

Pla d'actuació en emergències: Document pertanyent al pla d'autoprotecció en el qual es preveu l'organització de la resposta davant de situacions d'emergències classificades, les mesures de protecció i intervenció a adoptar, i els procediments i seqüència d'actuació per donar resposta a les possibles emergències.

Planificació: És la preparació de les línies d'actuació per fer front a les situacions d'emergència.

Prevenció i control de riscos: És l'estudi i implantació de les mesures necessàries i convenients per mantenir sota observació, evitar o reduir les situacions de risc potencial i danys que poguessin derivar-se. Les accions preventives s'han d'establir abans que es produeixi la incidència, emergència, accident o com a conseqüència de l'experiència adquirida després de l'anàlisi de les mateixes.

Recursos: Elements naturals o tècnics la funció habitual no està associada a les tasques d'autoprotecció i la disponibilitat fa possible o millora les tasques de prevenció i actuació davant emergències.

Rehabilitació: És la tornada a la normalitat i represa de l'activitat.

Risc: Grau de pèrdua o dany esperat sobre les persones i els béns i la seva conseqüent alteració de l'activitat socioeconòmica, a causa de l'ocurrència d'un efecte nociu específic.

Titular de l'activitat: La persona física o jurídica que exploti o posseeixi el centre, establiment, espai, dependència o instal·lació on es desenvolupin les activitats.

SOCOTEC

PRESSUPOST

Adaptat al Reial decret 1627/97 pel qual s'estableixen les disposicions mínimes de seguretat i de salut en les obres de construcció, a la Llei 54/2003 i al RD 171/2004 al RD 2177/2004 i a les recomanacions establertes en la "Guia Tècnica" publicada per l'INSH.

PROYECTE EXECUTIU DE LES OBRES DE RENOVACIÓ I CONNEXIÓ DE LA XARXA DE CLAVEGUERAM INTERIOR DE PLAÇA DE LES FONTS, AL BARRI DE BARÓ DE VIVER, AL DISTRICTE DE SANT ANDREU

Barcelona, Octubre 2025

Obra 01 PRESUPUESTO 1
Capítulo 01 EQUIPS DE PROTECCIÓ INDIVIDUAL
Título 3 01 EPI PER AL CAP

NUM.	CODI	UA	DESCRIPCIÓ	
1	P1477-65LN	u	Casco de seguridad para uso normal, anti golpes, de polietileno con un peso màxim de 400 g, dotado de iluminación autónoma, homologado según UNE-EN 812	
			AMIDAMENT DIRECTE	**7,000**
2	P147Z-FITH	u	Ulleres de seguretat antiimpactes estàndard, amb muntura universal, amb visor transparent i tractament contra l'entelament, homologades segons UNE-EN 167, UNE-EN 168	
			AMIDAMENT DIRECTE	**7,000**
3	P147Y-EPWX	u	Protector auditiu de tap d'escuma, homologat segons UNE-EN 352-2 i UNE-EN 458	
			AMIDAMENT DIRECTE	**50,000**
4	P147P-EPWV	u	Protector auditiu tipus orellera acoplable a casc industrial de seguretat, homologat segons UNE-EN 352-8, UNE-EN 397/A1, UNE-EN 458	
			AMIDAMENT DIRECTE	**7,000**
5	P147N-EPX1	u	Mascareta de protecció respiratòria #, homologada segons UNE-EN 140	
			AMIDAMENT DIRECTE	**40,000**
6	P147N-YSWN	u	Semimàscara reutilitzable de protecció filtrant contra partícules amb connexió de rosca per a filtres, homologada segons UNE-EN 140	
			AMIDAMENT DIRECTE	**6,000**

Obra 01 PRESUPUESTO 1
Capítulo 01 EQUIPS DE PROTECCIÓ INDIVIDUAL
Título 3 02 EPI PER AL COS

NUM.	CODI	UA	DESCRIPCIÓ	
1	P1480-FK75	u	Armilla reflectant amb tires reflectants a la cintura, al pit i a l'esquena, homologada segons UNE-EN 471	
			AMIDAMENT DIRECTE	**7,000**
2	P1488-EQEY	u	Impermeable amb jaqueta, caputxa i pantalons, per a obres públiques, de PVC soldat de 0,4 mm de gruix, de color viu, homologat segons UNE-EN 340	
			AMIDAMENT DIRECTE	**6,000**
3	P1487-EQE0	u	Granota de treball, de polièster i cotó, amb butxaques exteriors	
			AMIDAMENT DIRECTE	**6,000**
4	P147H-65NO	u	Faixa de protecció dorslumbar	

			AMIDAMENT DIRECTE	**6,000**
5	P1478-65NB	u	Cinturó antivibració, ajustable i de teixit transpirable	
			AMIDAMENT DIRECTE	**6,000**

Obra 01 PRESUPUESTO 1
Capítulo 01 EQUIPS DE PROTECCIÓ INDIVIDUAL
Título 3 03 EPI PER A LES MANS

NUM.	CODI	UA	DESCRIPCIÓ	
1	P147L-EQDD	u	Parella de guants aïllants del fred i absorbents de les vibracions, de PVC sobre suport d'escuma de poliuretà, folrats interiorment amb teixit hidròfug reversible, amb maniguets fins a mig avantbraç, homologats segons UNE-EN 511 i UNE-EN 420	
			AMIDAMENT DIRECTE	**7,000**
2	P147L-EQD7	u	Parella de guants dielèctrics per a baixa tensió, de cautxú, amb maniguets fins a mig avantbraç	
			AMIDAMENT DIRECTE	**2,000**
3	P147L-EQDI	u	Parella de guants de protecció contra riscs mecànics comuns de construcció nivell 3, homologats segons UNE-EN 388 i UNE-EN 420	
			AMIDAMENT DIRECTE	**7,000**

Obra 01 PRESUPUESTO 1
Capítulo 01 EQUIPS DE PROTECCIÓ INDIVIDUAL
Título 3 04 EPI PER A PEUS I CAMES

NUM.	CODI	UA	DESCRIPCIÓ	
1	P1474-65MY	u	Parella de botes baixes de seguretat industrial per a treballs de construcció en general, resistents a la humitat, de pell rectificada, amb turmellera encoixinada, amb puntera metàl·lica, sola antilliscant, falca amortidora d'impactes al taló i sense plantilla metàl·lica, homologades segons UNE-EN ISO 20344, UNE-EN ISO 20345, UNE-EN ISO 20346 i UNE-EN ISO 20347	
			AMIDAMENT DIRECTE	**6,000**
2	P1474-65MT	u	Parella de botes dielèctriques resistents a la humitat, de pell rectificada, amb turmellera encoixinada sola antilliscant i antiestàtica, falca amortidora per al taló, llengüeta de manxa, de despreniment ràpid, sense ferramenta metàl·lica, amb puntera reforçada, homologades segons DIN 4843	
			AMIDAMENT DIRECTE	**6,000**

Obra 01 PRESUPUESTO 1
Capítulo 02 EQUIPS DE PROTECCIÓ COL.LECTIVA
Título 3 01 BARANES, TANQUES D´OBRA I PORTES D´ACCES

NUM.	CODI	UA	DESCRIPCIÓ
1	P6AC-D7DZ	m	Tanca mòbil, de 2 m d'alçària, d'acer galvanitzat, amb malla electrosoldada de 90x150 mm i de 4.5 i 3,5 mm de D, bastidor de 3.5x2 m de tub de 40 mm de D, fixat a peus prefabricats de formigó, i amb el desmuntatge inclòs

AMIDAMENT DIRECTE 40,000

Obra 01 PRESUPUESTO 1
Capítulo 02 EQUIPS DE PROTECCIÓ COL.LECTIVA
Título 3 02 VARIS

NUM.	CODI	UA	DESCRIPCIÓ
1	P151V-35FD	u	Topall per a descàrrega de camions en excavacions, de 4 m d'amplada amb tauló de fusta i perfils IPN 100 clavat al terreny i amb el desmuntatge inclòs

AMIDAMENT DIRECTE 1,000

2	P1512-35FA	m2	Plataforma metàl·lica per a pas de persones per sobre de rases, d'amplada <= 1 m, de planxa d'acer de 8 mm de gruix, amb el desmuntatge inclòs

AMIDAMENT DIRECTE 30,000

3	P1512-35FB	m2	Plataforma metàl·lica per a pas de vehicles per sobre de rases, d'amplada <= 1 m, de planxa d'acer de 12 mm de gruix, amb el desmuntatge inclòs

AMIDAMENT DIRECTE 30,000

Obra 01 PRESUPUESTO 1
Capítulo 03 INSTALACIONS DE HIGIENE I BENESTAR
Título 3 01 CASETES

NUM.	CODI	UA	DESCRIPCIÓ
1	PQUB-BIR3	mes	Lloguer de mòdul prefabricat de cabina amb inodor químic d'1,05x1,05 m i 2,35 m d'alçària, amb tancaments de polietilè i sostre traslúcid, equipat amb 1 inodor amb dipòsit químic de 250l. i un lavabo amb dipòsit d'aigua de 45l., amb manteniment inclòs

AMIDAMENT DIRECTE 6,000

2	PQUC-BIQM	mes	Lloguer de mòdul prefabricat per a equipament de menjador a obra de 3,7x2,4 m amb tancaments formats per placa de dues planxes d'acer prelacat i aïllament interior de 40mm de gruix i paviment format per tauler aglomarat hidròfug amb acabat de PVC sobre xapa galvanitzada i llana mineral de vidre, instal·lació elèctrica 1 punt de llum, interruptor, endolls i protecció diferencial, i equipat amb aigüera d'1 pica amb aixeta i taulell

AMIDAMENT DIRECTE 6,000

3	PQUE-BIQQ	u	Amortització de mòdul prefabricat per equipament de vestidors a obra de 8x2,4 m amb tancaments formats per placa de dues planxes d'acer prelacat i aïllament interior de 40mm de gruix i paviment format per tauler aglomarat hidròfug amb acabat de PVC sobre xapa galvanitzada i llana mineral de vidre, instal·lació elèctrica 2 punts de llum, interruptor, endolls i protecció diferencial, per a 4 usos

AMIDAMENT DIRECTE 1,000

Obra 01 PRESUPUESTO 1
Capítulo 03 INSTALACIONS DE HIGIENE I BENESTAR
Título 3 02 MOBILIARI CASETES

NUM.	CODI	UA	DESCRIPCIÓ
1	PQUO-5672	u	Taula de fusta amb capacitat per a 6 persones, col·locada i amb el desmuntatge inclòs

AMIDAMENT DIRECTE 1,000

2	PQUI-566W	u	Nevera elèctrica, de 100 l de capacitat, col·locada i amb el desmuntatge inclòs

AMIDAMENT DIRECTE 1,000

3	PQU4-65LW	u	Forn microones per a escalfar menjars, col·locat i amb el desmuntatge inclòs

AMIDAMENT DIRECTE 1,000

4	HQU25701	u	Banc de fusta, de 3,5 m de llargària i 0,4 m d'amplària, amb capacitat per a 5 persones, col·locat i amb el desmuntatge inclòs

AMIDAMENT DIRECTE 2,000

Obra 01 PRESUPUESTO 1
Capítulo 04 PROTECCIÓ D´INCENDIS
Título 3 01 EXTINTORS

NUM.	CODI	UA	DESCRIPCIÓ
1	PM33-5T8R	u	Extintor de pols seca, de 6 kg de càrrega, amb pressió incorporada, pintat, amb suport a la paret i amb el desmuntatge inclòs

AMIDAMENT DIRECTE 2,000

Obra 01 PRESUPUESTO 1
Capítulo 05 SENYALITZACIÓ I BALIZAMENT
Título 3 01 BALISES

NUM.	CODI	UA	DESCRIPCIÓ
1	P151N-H7X5	m	Valla de advertencia o balizamiento de 1 m de altura con malla de polietileno naranja, fijada a 1 m del perímetro del forjado con soportes de acero alojados con agujeros al forjado

AMIDAMENT DIRECTE 50,000

Obra 01 PRESUPUESTO 1

Capítulo 05 SENYALITZACIÓ I BALIZAMENT
Título 3 02 SENYALITZACIÓ VERTICAL

NUM.	CODI	UA	DESCRIPCIÓ	
1	PBB8-65KD	u	Senyal d'advertència, normalitzada amb pictograma negre sobre fons groc, de forma triangular amb el cantell negre, costat major 41 cm, amb cartell explicatiu rectangular, per ser vista fins 12 m de distància, fixada i amb el desmuntatge inclòs	
			AMIDAMENT DIRECTE	**1,000**
2	PBBD-65KL	u	Senyal de prohibició, normalitzada amb pictograma negre sobre fons blanc, de forma circular amb cantells i banda transversal descendent d'esquerra a dreta a 45°, en color vermell, diàmetre 29 cm, amb cartell explicatiu rectangular, per ser vista fins 12 m, fixada i amb el desmuntatge inclòs	
			AMIDAMENT DIRECTE	**1,000**
3	PBBD-65KK	u	Senyal d'obligació, normalitzada amb pictograma blanc sobre fons blau, de forma circular amb cantells en color blanc, diàmetre 29 cm, amb cartell explicatiu rectangular, per ser vista fins 12 m, fixada i amb el desmuntatge inclòs	
			AMIDAMENT DIRECTE	**1,000**
4	PBBL-56GK	u	Placa de senyalització de seguretat laboral, de planxa d'acer llisa serigrafiada, de 40x33 cm, fixada mecànicament i amb el desmuntatge inclòs	
			AMIDAMENT DIRECTE	**1,000**
5	PBBA-EOJF	u	Senyal indicativa d'informació de salvament o socors, normalitzada amb pictograma blanc sobre fons verd, de forma rectangular o quadrada, costat major 60 cm, per ser vista fins 25 m de distància, fixada i amb el desmuntatge inclòs	
			AMIDAMENT DIRECTE	**1,000**
6	PBBA-EOJA	u	Senyal indicativa de la ubicació d'equips d'extinció d'incendis, normalitzada amb pictograma blanc sobre fons vermell, de forma rectangular o quadrada, costat major 29 cm, per ser vista fins 12 m de distància, fixada i amb el desmuntatge inclòs	
			AMIDAMENT DIRECTE	**1,000**

Obra 01 PRESUPUESTO 1
Capítulo 06 PRIMERS AUXILIS

NUM.	CODI	UA	DESCRIPCIÓ	
1	PQU3-0234	u	Farmaciola d'armari, amb el contingut establert a l'ordenança general de seguretat i salut en el treball	
			AMIDAMENT DIRECTE	**1,000**

NÚMERO	CODI	UA	DESCRIPCIÓ	PREU	
P-1	HQU25701	u	Banc de fusta, de 3,5 m de llargària i 0,4 m d'amplària, amb capacitat per a 5 persones, col·locat i amb el desmuntatge inclòs (VINT-I-CINC EUROS AMB TRENTA CÈNTIMS)	25,30	€
P-2	P1474-65MT	u	Parella de botes dielèctriques resistents a la humitat, de pell rectificada, amb turmellera encoixinada sola antilliscant i antiestàtica, falca amortidora per al taló, llengüeta de manxa, de despreniment ràpid, sense ferramenta metàl·lica, amb puntera reforçada, homologades segons DIN 4843 (SETANTA-QUATRE EUROS AMB TRENTA-SET CÈNTIMS)	74,37	€
P-3	P1474-65MY	u	Parella de botes baixes de seguretat industrial per a treballs de construcció en general, resistents a la humitat, de pell rectificada, amb turmellera encoixinada, amb puntera metàl·lica, sola antilliscant, falca amortidora d'impactes al taló i sense plantilla metàl·lica, homologades segons UNE-EN ISO 20344, UNE-EN ISO 20345, UNE-EN ISO 20346 i UNE-EN ISO 20347 (VINT EUROS AMB SET CÈNTIMS)	20,07	€
P-4	P1477-65LN	u	Casco de seguridad para uso normal, anti golpes, de polietileno con un peso màxim de 400 g, dotado de iluminación autónoma, homologado según UNE-EN 812 (VINT-I-SET EUROS AMB TRENTA-DOS CÈNTIMS)	27,32	€
P-5	P1478-65NB	u	Cinturó antivibració, ajustable i de teixit transpirable (DINOU EUROS AMB VUITANTA-NOU CÈNTIMS)	19,89	€
P-6	P147H-65NO	u	Faixa de protecció dorslumbar (VINT-I-CINC EUROS AMB VINT-I-SIS CÈNTIMS)	25,26	€
P-7	P147L-EQD7	u	Parella de guants dielèctrics per a baixa tensió, de cautxú, amb maniguets fins a mig avantbraç (TRENTA-NOU EUROS AMB NORANTA-NOU CÈNTIMS)	39,99	€
P-8	P147L-EQDD	u	Parella de guants aïllants del fred i absorbents de les vibracions, de PVC sobre suport d'escuma de poliuretà, folrats interiorment amb teixit hidròfug reversible, amb maniguets fins a mig avantbraç, homologats segons UNE-EN 511 i UNE-EN 420 (TRETZE EUROS AMB NOU CÈNTIMS)	13,09	€
P-9	P147L-EQDI	u	Parella de guants de protecció contra riscs mecànics comuns de construcció nivell 3, homologats segons UNE-EN 388 i UNE-EN 420 (NOU EUROS AMB DEU CÈNTIMS)	9,10	€
P-10	P147N-EPX1	u	Mascareta de protecció respiratòria #, homologada segons UNE-EN 140 (UN EUROS AMB CINQUANTA-TRES CÈNTIMS)	1,53	€
P-11	P147N-YSWN	u	Semimàscara reutilitzable de protecció filtrant contra partícules amb connexió de rosca per a filtres, homologada segons UNE-EN 140 (VINT-I-UN EUROS AMB SIS CÈNTIMS)	21,06	€
P-12	P147P-EPWV	u	Protector auditiu tipus orellera acoplable a casc industrial de seguretat, homologat segons UNE-EN 352-8, UNE-EN 397/A1, UNE-EN 458 (QUINZE EUROS AMB VINT-I-UN CÈNTIMS)	15,21	€
P-13	P147Y-EPWX	u	Protector auditiu de tap d'escuma, homologat segons UNE-EN 352-2 i UNE-EN 458 (ZERO EUROS AMB VINT-I-CINC CÈNTIMS)	0,25	€

NÚMERO	CODI	UA	DESCRIPCIÓ	PREU	
P-14	P147Z-FITH	u	Ulleres de seguretat antiimpactes estàndard, amb muntura universal, amb visor transparent i tractament contra l'entelament, homologades segons UNE-EN 167, UNE-EN 168 (SET EUROS AMB VINT-I-CINC CÈNTIMS)	7,25	€
P-15	P1480-FK75	u	Armilla reflectant amb tires reflectants a la cintura, al pit i a l'esquena, homologada segons UNE-EN 471 (DISSET EUROS AMB TRETZE CÈNTIMS)	17,13	€
P-16	P1487-EQE0	u	Granota de treball, de polièster i cotó, amb butxaques exteriors (TRETZE EUROS AMB DISSET CÈNTIMS)	13,17	€
P-17	P1488-EQEY	u	Impermeable amb jaqueta, caputxa i pantalons, per a obres públiques, de PVC soldat de 0,4 mm de gruix, de color viu, homologat segons UNE-EN 340 (SET EUROS AMB UN CÈNTIMS)	7,01	€
P-18	P1512-35FA	m2	Plataforma metàl·lica per a pas de persones per sobre de rases, d'amplada <= 1 m, de planxa d'acer de 8 mm de gruix, amb el desmuntatge inclòs (SIS EUROS AMB TRENTA-SIS CÈNTIMS)	6,36	€
P-19	P1512-35FB	m2	Plataforma metàl·lica per a pas de vehicles per sobre de rases, d'amplada <= 1 m, de planxa d'acer de 12 mm de gruix, amb el desmuntatge inclòs (VUIT EUROS AMB CINQUANTA-TRES CÈNTIMS)	8,53	€
P-20	P151N-H7X5	m	Valla de advertencia o balizamiento de 1 m de altura con malla de polietileno naranja, fijada a 1 m del perímetro del forjado con soportes de acero alojados con agujeros al forjado (DOS EUROS AMB SETANTA-UN CÈNTIMS)	2,71	€
P-21	P151V-35FD	u	Topall per a descàrrega de camions en excavacions, de 4 m d'amplada amb tauló de fusta i perfils IPN 100 clavat al terreny i amb el desmuntatge inclòs (TRENTA-QUATRE EUROS AMB VINT-I-UN CÈNTIMS)	34,21	€
P-22	P6AC-D7DZ	m	Tanca mòbil, de 2 m d'alçària, d'acer galvanitzat, amb malla electrosoldada de 90x150 mm i de 4.5 i 3,5 mm de D, bastidor de 3.5x2 m de tub de 40 mm de D, fixat a peus prefabricats de formigó, i amb el desmuntatge inclòs (TRES EUROS AMB SETZE CÈNTIMS)	3,16	€
P-23	PBB8-65KD	u	Senyal d'advertència, normalitzada amb pictograma negre sobre fons groc, de forma triangular amb el cantell negre, costat major 41 cm, amb cartell explicatiu rectangular, per ser vista fins 12 m de distància, fixada i amb el desmuntatge inclòs (QUARANTA-NOU EUROS AMB SET CÈNTIMS)	49,07	€
P-24	PBBA-EOJA	u	Senyal indicativa de la ubicació d'equips d'extinció d'incendis, normalitzada amb pictograma blanc sobre fons vermell, de forma rectangular o quadrada, costat major 29 cm, per ser vista fins 12 m de distància, fixada i amb el desmuntatge inclòs (TRENTA-TRES EUROS AMB SEIXANTA-TRES CÈNTIMS)	33,63	€
P-25	PBBA-EOJF	u	Senyal indicativa d'informació de salvament o socors, normalitzada amb pictograma blanc sobre fons verd, de forma rectangular o quadrada, costat major 60 cm, per ser vista fins 25 m de distància, fixada i amb el desmuntatge inclòs (TRENTA-SET EUROS AMB VINT-I-SIS CÈNTIMS)	37,26	€
P-26	PBBD-65KK	u	Senyal d'obligació, normalitzada amb pictograma blanc sobre fons blau, de forma circular amb cantells en color blanc, diàmetre 29 cm, amb cartell explicatiu rectangular, per ser vista fins 12 m, fixada i amb el desmuntatge inclòs (TRENTA-NOU EUROS AMB QUARANTA-CINC CÈNTIMS)	39,45	€

NÚMERO	CODI	UA	DESCRIPCIÓ	PREU	
P-27	PBBD-65KL	u	Senyal de prohibició, normalitzada amb pictograma negre sobre fons blanc, de forma circular amb cantells i banda transversal descendent d'esquerra a dreta a 45°, en color vermell, diàmetre 29 cm, amb cartell explicatiu rectangular, per ser vista fins 12 m, fixada i amb el desmuntatge inclòs (QUARANTA EUROS AMB CINQUANTA-SIS CÈNTIMS)	40,56	€
P-28	PBBL-56GK	u	Placa de senyalització de seguretat laboral, de planxa d'acer llisa serigrafiada, de 40x33 cm, fixada mecànicament i amb el desmuntatge inclòs (DINOU EUROS AMB VINT-I-NOU CÈNTIMS)	19,29	€
P-29	PM33-5T8R	u	Extintor de pols seca, de 6 kg de càrrega, amb pressió incorporada, pintat, amb suport a la paret i amb el desmuntatge inclòs (CINQUANTA-SET EUROS AMB ONZE CÈNTIMS)	57,11	€
P-30	PQU3-0234	u	Farmaciola d'armari, amb el contingut establert a l'ordenança general de seguretat i salut en el treball (CENT VINT-I-DOS EUROS AMB VUITANTA CÈNTIMS)	122,80	€
P-31	PQU4-65LW	u	Forn microones per a escalfar menjars, col·locat i amb el desmuntatge inclòs (SETANTA-NOU EUROS AMB SEIXANTA-QUATRE CÈNTIMS)	79,64	€
P-32	PQUB-BIR3	mes	Lloguer de mòdul prefabricat de cabina amb inodor químic d'1,05x1,05 m i 2,35 m d'alçària, amb tancaments de polietilè i sostre traslúcid, equipat amb 1 inodor amb dipòsit químic de 250l. i un lavabo amb dipòsit d'aigua de 45l., amb manteniment inclòs (CENT CINQUANTA-VUIT EUROS AMB SETANTA-QUATRE CÈNTIMS)	158,74	€
P-33	PQUC-BIQM	mes	Lloguer de mòdul prefabricat per a equipament de menjador a obra de 3,7x2,4 m amb tancaments formats per placa de dues planxes d'acer prelacat i aïllament interior de 40mm de gruix i paviment format per tauler aglomarat hidròfug amb acabat de PVC sobre xapa galvanitzada i llana mineral de vidre, instal·lació elèctrica 1 punt de llum, interruptor, endolls i protecció diferencial, i equipat amb aigüera d'1 pica amb aixeta i taulell (SEIXANTA-DOS EUROS AMB SEIXANTA-CINC CÈNTIMS)	62,65	€
P-34	PQUE-BIQQ	u	Amortització de mòdul prefabricat per equipament de vestidors a obra de 8x2,4 m amb tancaments formats per placa de dues planxes d'acer prelacat i aïllament interior de 40mm de gruix i paviment format per tauler aglomarat hidròfug amb acabat de PVC sobre xapa galvanitzada i llana mineral de vidre, instal·lació elèctrica 2 punts de llum, interruptor, endolls i protecció diferencial, per a 4 usos (MIL CINQUANTA-NOU EUROS AMB VUITANTA-TRES CÈNTIMS)	1.059,83	€
P-35	PQUI-566W	u	Nevera elèctrica, de 100 l de capacitat, col·locada i amb el desmuntatge inclòs (CENT CINQUANTA-UN EUROS AMB NORANTA-SET CÈNTIMS)	151,97	€
P-36	PQUO-5672	u	Taula de fusta amb capacitat per a 6 persones, col·locada i amb el desmuntatge inclòs (VINT-I-DOS EUROS AMB NOU CÈNTIMS)	22,09	€

NÚMERO	CODI	UA	DESCRIPCIÓ	PREU	
P-1	HQU25701	u	Banc de fusta, de 3,5 m de llargària i 0,4 m d'amplària, amb capacitat per a 5 persones, col·locat i amb el desmuntatge inclòs	**25,30**	**€**
			Altres conceptes	25,30000	€
P-2	P1474-65MT	u	Parella de botes dielèctriques resistents a la humitat, de pell rectificada, amb turmellera encoixinada sola antilliscant i antiestàtica, falca amortidora per al taló, llengüeta de manxa, de despreniment ràpid, sense ferramenta metàl·lica, amb puntera reforçada, homologades segons DIN 4843	**74,37**	**€**
	B1474-0XKV	u	Parella de botes dielèctriques resistents a la humitat, de pell rectificada, amb turmeller	74,37000	€
			Altres conceptes	0,00000	€
P-3	P1474-65MY	u	Parella de botes baixes de seguretat industrial per a treballs de construcció en general, resistents a la humitat, de pell rectificada, amb turmellera encoixinada, amb puntera metàl·lica, sola antilliscant, falca amortidora d'impactes al taló i sense plantilla metàl·lica, homologades segons UNE-EN ISO 20344, UNE-EN ISO 20345, UNE-EN ISO 20346 i UNE-EN ISO 20347	**20,07**	**€**
	B1474-0XL0	u	Parella de botes baixes de seguretat industrial per a treballs de construcció en general,	20,07000	€
			Altres conceptes	0,00000	€
P-4	P1477-65LN	u	Casco de seguridad para uso normal, anti golpes, de polietileno con un peso màxim de 400 g, dotado de iluminación autónoma, homologado según UNE-EN 812	**27,32**	**€**
	B1477-07TR	u	Casc de seguretat per a ús normal, contra cops, de polietilè amb un pes màxim de 400	6,71000	€
	B147U-0LVG	u	Proyector estanco para acoplar al casco, con lámpara, cinturón y batería recargable, p	20,61000	€
			Altres conceptes	0,00000	€
P-5	P1478-65NB	u	Cinturó antivibració, ajustable i de teixit transpirable	**19,89**	**€**
	B1478-0XLD	u	Cinturó antivibració, ajustable i de teixit transpirable	19,89000	€
			Altres conceptes	0,00000	€
P-6	P147H-65N	u	Faixa de protecció dorslumbar	**25,26**	**€**
	B147H-19PA	u	Faixa de protecció dorslumbar	25,26000	€
			Altres conceptes	0,00000	€
P-7	P147L-EQD	u	Parella de guants dielèctrics per a baixa tensió, de cautxú, amb maniguets fins a mig avantbraç	**39,99**	**€**
	B147J-0XKC	u	Parella de guants dielèctrics per a baixa tensió, de cautxú amb maniguets fins a mig av	39,99000	€
			Altres conceptes	0,00000	€
P-8	P147L-EQD	u	Parella de guants aïllants del fred i absorbents de les vibracions, de PVC sobre suport d'escuma de poliuretà, folrats interiorment amb teixit hidròfug reversible, amb maniguets fins a mig avantbraç, homologats segons UNE-EN 511 i UNE-EN 420	**13,09**	**€**
	B147J-0XKI	u	Parella de guants aïllants del fred i absorbents de les vibracions, de PVC sobre suport	13,09000	€
			Altres conceptes	0,00000	€
P-9	P147L-EQDI	u	Parella de guants de protecció contra riscs mecànics comuns de construcció nivell 3, homologats segons UNE-EN 388 i UNE-EN 420	**9,10**	**€**
	B147J-0XKN	u	Parella de guants de protecció contra riscs mecànics comuns de construcció nivell 3, h	9,10000	€
			Altres conceptes	0,00000	€
P-10	P147N-EPX	u	Mascareta de protecció respiratòria #, homologada segons UNE-EN 140	**1,53**	**€**
	B147N-0XK6	u	Mascareta de protecció respiratòria #, homologada segons UNE-EN 140	1,53000	€
			Altres conceptes	0,00000	€
P-11	P147N-YSW	u	Semimàscara reutilitzable de protecció filtrant contra partícules amb connexió de rosca per a filtres, homologada segons UNE-EN 140	**21,06**	**€**

NÚMERO	CODI	UA	DESCRIPCIÓ	PREU	
	B147N-WQX2	u	Semimàscara reutilitzable de protecció filtrant contra partícules amb connexió de rosca	21,06000	€
			Altres conceptes	0,00000	€
P-12	P147P-EPW	u	Protector auditiu tipus orellera acoplable a casc industrial de seguretat, homologat segons UNE-EN 352-8, UNE-EN 397/A1, UNE-EN 458	**15,21**	**€**
	B147P-19OE	u	Protector auditiu tipus orellera acoplable a casc industrial de seguretat, homologat seg	15,21000	€
			Altres conceptes	0,00000	€
P-13	P147Y-EPW	u	Protector auditiu de tap d'escuma, homologat segons UNE-EN 352-2 i UNE-EN 458	**0,25**	**€**
	B147Y-0XJE	u	Protector auditiu de tap d'escuma, homologat segons UNE-EN 352-2 i UNE-EN 458	0,25000	€
			Altres conceptes	0,00000	€
P-14	P147Z-FITH	u	Ulleres de seguretat antiimpactes estàndard, amb muntura universal, amb visor transparent i tractament contra l'entelament, homologades segons UNE-EN 167, UNE-EN 168	**7,25**	**€**
	B147Z-0XI6	u	Ulleres de seguretat antiimpactes estàndard, amb muntura universal, amb visor transp	7,25000	€
			Altres conceptes	0,00000	€
P-15	P1480-FK75	u	Armilla reflectant amb tires reflectants a la cintura, al pit i a l'esquena, homologada segons UNE-EN 471	**17,13**	**€**
	B1480-0XLP	u	Armilla reflectant amb tires reflectants a la cintura, al pit i a l'esquena, homologada seg	17,13000	€
			Altres conceptes	0,00000	€
P-16	P1487-EQE	u	Granota de treball, de polièster i cotó, amb butxaques exteriors	**13,17**	**€**
	B1487-0XM5	u	Granota de treball, de polièster i cotó, amb butxaques exteriors	13,17000	€
			Altres conceptes	0,00000	€
P-17	P1488-EQE	u	Impermeable amb jaqueta, caputxa i pantalons, per a obres públiques, de PVC soldat de 0,4 mm de gruix, de color viu, homologat segons UNE-EN 340	**7,01**	**€**
	B1488-0XLH	u	Impermeable amb jaqueta, caputxa i pantalons, per a obres públiques, de PVC soldat	7,01000	€
			Altres conceptes	0,00000	€
P-18	P1512-35FA	m2	Plataforma metàl·lica per a pas de persones per sobre de rases, d'amplada <= 1 m, de planxa d'acer de 8 mm de gruix, amb el desmuntatge inclòs	**6,36**	**€**
	B0DZ7-0FI5	m2	Planxa d'acer per a encofrats i apuntalaments, de 8 mm de gruix, per a 10 usos, per a	3,93000	€
			Altres conceptes	2,43000	€
P-19	P1512-35FB	m2	Plataforma metàl·lica per a pas de vehicles per sobre de rases, d'amplada <= 1 m, de planxa d'acer de 12 mm de gruix, amb el desmuntatge inclòs	**8,53**	**€**
	B0DZ7-0FI6	m2	Planxa d'acer per a encofrats i apuntalaments, de 12 mm de gruix, per a 10 usos, per a	6,10000	€
			Altres conceptes	2,43000	€
P-20	P151N-H7X	m	Valla de advertencia o balizamiento de 1 m de altura con malla de polietileno naranja, fijada a 1 m del perímetro del forjado con soportes de acero alojados con agujeros al forjado	**2,71**	**€**
	B151D-0MCB	u	Montante metálico para barandilla de seguridad, de 1 m de altura, para alojar en perfor	0,65500	€
	B1519-H6LN	m	Malla de polietileno de alta densidad color naranja para vallas de advertencia o baliza	0,57750	€
			Altres conceptes	1,47750	€
P-21	P151V-35FD	u	Topall per a descàrrega de camions en excavacions, de 4 m d'amplada amb tauló de fusta i perfils IPN 100 clavat al terreny i amb el desmuntatge inclòs	**34,21**	**€**
	B0D21-07P1	m	Tauló de fusta de pi per a 10 usos, per a seguretat i salut	5,76000	€
	B44Z-0M1F	kg	Acer S275JR segons UNE-EN 10025-2, format per peça simple, en perfils laminats en	20,37500	€
			Altres conceptes	8,07500	€

NÚMERO	CODI	UA	DESCRIPCIÓ	PREU	
P-22	P6AC-D7DZ	m	Tanca mòbil, de 2 m d'alçària, d'acer galvanitzat, amb malla electrosoldada de 90x150 mm i de 4.5 i 3,5 mm de D, bastidor de 3.5x2 m de tub de 40 mm de D, fixat a peus prefabricats de formigó, i amb el desmuntatge inclòs	**3,16**	€
	B6AX-0KOW	m	Tanca mòbil, de 2 m d'alçària, d'acer galvanitzat, amb malla electrosoldada de 90x150	0,67000	€
	B6AZ-0KLL	u	Dau de formigó de 38 kg per a peu de tanca mòbil de malla d'acer i per a 20 usos, per	0,05100	€
			Altres conceptes	2,43900	€
P-23	PBB8-65KD	u	Senyal d'advertència, normalitzada amb pictograma negre sobre fons groc, de forma triangular amb el cantell negre, costat major 41 cm, amb cartell explicatiu rectangular, per ser vista fins 12 m de distància, fixada i amb el desmuntatge inclòs	**49,07**	€
	BBB0-19MO	u	Cartell explicatiu rectangular per a fixar mecànicament amb llegenda indicativa d'adver	14,29000	€
	BBB4-19MF	u	Senyal d'advertència, normalitzada amb pictograma negre sobre fons groc, de forma tri	10,49000	€
			Altres conceptes	24,29000	€
P-24	PBBA-EOJA	u	Senyal indicativa de la ubicació d'equips d'extinció d'incendis, normalitzada amb pictograma blanc sobre fons vermell, de forma rectangular o quadrada, costat major 29 cm, per ser vista fins 12 m de distància, fixada i amb el desmuntatge inclòs	**33,63**	€
	BBB6-CW2W	u	Senyal indicativa de la ubicació d'equips d'extinció d'incendis, normalitzada amb pictog	9,34000	€
			Altres conceptes	24,29000	€
P-25	PBBA-EOJF	u	Senyal indicativa d'informació de salvament o socors, normalitzada amb pictograma blanc sobre fons verd, de forma rectangular o quadrada, costat major 60 cm, per ser vista fins 25 m de distància, fixada i amb el desmuntatge inclòs	**37,26**	€
	BBB6-CW31	u	Senyal indicativa d'informació de salvament o socors, normalitzada amb pictograma bl	12,97000	€
			Altres conceptes	24,29000	€
P-26	PBBD-65KK	u	Senyal d'obligació, normalitzada amb pictograma blanc sobre fons blau, de forma circular amb cantells en color blanc, diàmetre 29 cm, amb cartell explicatiu rectangular, per ser vista fins 12 m, fixada i amb el desmuntatge inclòs	**39,45**	€
	BBB0-19MR	u	Cartell explicatiu rectangular per a fixar mecànicament amb llegenda indicativa d'obliga	8,63000	€
	BBB8-19M0	u	Senyal d'obligació, normalitzada amb pictograma blanc sobre fons blau, de forma circu	6,41000	€
			Altres conceptes	24,41000	€
P-27	PBBD-65KL	u	Senyal de prohibició, normalitzada amb pictograma negre sobre fons blanc, de forma circular amb cantells i banda transversal descendent d'esquerra a dreta a 45°, en color vermell, diàmetre 29 cm, amb cartell explicatiu rectangular, per ser vista fins 12 m, fixada i amb el desmuntatge inclòs	**40,56**	€
	BBB0-19MN	u	Cartell explicatiu rectangular per a fixar mecànicament amb llegenda indicativa de proh	9,74000	€
	BBB8-19M1	u	Senyal de prohibició, normalitzada amb pictograma negre sobre fons blanc, de forma c	6,41000	€
			Altres conceptes	24,41000	€
P-28	PBBL-56GK	u	Placa de senyalització de seguretat laboral, de planxa d'acer llisa serigrafiada, de 40x33 cm, fixada mecànicament i amb el desmuntatge inclòs	**19,29**	€
	BBB9-0R6S	u	Placa de senyalització de seguretat laboral, de planxa d'acer llisa serigrafiada, de 40x3	15,47000	€
	B0AQ-07GU	cu	Visos per a fusta o tacs de PVC, per a seguretat i salut	0,17720	€
			Altres conceptes	3,64280	€
P-29	PM33-5T8R	u	Extintor de pols seca, de 6 kg de càrrega, amb pressió incorporada, pintat, amb suport a la paret i amb el desmuntatge inclòs	**57,11**	€
	BM33-0T4T	u	Extintor de pols seca, de càrrega 6 kg, amb pressió incorporada, pintat, per a segureta	45,58000	€
	BMY3-0TC8	u	Part proporcional d'elements especials per a extintors, per a seguretat i salut	0,38000	€
			Altres conceptes	11,15000	€
P-30	PQU3-0234	u	Farmaciola d'armari, amb el contingut establert a l'ordenança general de seguretat i salut en el treball	**122,80**	€

NÚMERO	CODI	UA	DESCRIPCIÓ	PREU	
	BQU3-0TIB	u	Farmaciola tipus armari, amb el contingut establert a l'ordenança general de seguretat	122,80000	€
			Altres conceptes	0,00000	€
P-31	PQU4-65LW	u	Forn microones per a escalfar menjars, col·locat i amb el desmuntatge inclòs	**79,64**	€
	BQU4-19O7	u	Forn microones, per a 2 usos, per a seguretat i salut	78,41000	€
			Altres conceptes	1,23000	€
P-32	PQUB-BIR3	mes	Lloguer de mòdul prefabricat de cabina amb inodor químic d'1,05x1,05 m i 2,35 m d'alçària, amb tancaments de polietilè i sostre traslúcid, equipat amb 1 inodor amb dipòsit químic de 250l. i un lavabo amb dipòsit d'aigua de 45l., amb manteniment inclòs	**158,74**	€
	BQU8-2RBJ	mes	Lloguer de mòdul prefabricat de cabina amb inodor químic d'1,05x1,05 m i 2,35 m d'alç	158,74000	€
			Altres conceptes	0,00000	€
P-33	PQUC-BIQM	mes	Lloguer de mòdul prefabricat per a equipament de menjador a obra de 3,7x2,4 m amb tancaments formats per placa de dues planxes d'acer prelacat i aïllament interior de 40mm de gruix i paviment format per tauler aglomarat hidròfug amb acabat de PVC sobre xapa galvanitzada i llana mineral de vidre, instal·lació elèctrica 1 punt de llum, interruptor, endolls i protecció diferencial, i equipat amb aigüera d'1 pica amb aixeta i taulell	**62,65**	€
	BQUA-2RB0	mes	Lloguer de mòdul prefabricat per a equipament de menjador a obra de 3,7x2,4 m amb t	62,65000	€
			Altres conceptes	0,00000	€
P-34	PQUE-BIQQ	u	Amortització de mòdul prefabricat per equipament de vestidors a obra de 8x2,4 m amb tancaments formats per placa de dues planxes d'acer prelacat i aïllament interior de 40mm de gruix i paviment format per tauler aglomarat hidròfug amb acabat de PVC sobre xapa galvanitzada i llana mineral de vidre, instal·lació elèctrica 2 punts de llum, interruptor, endolls i protecció diferencial, per a 4 usos	**1.059,83**	€
	BQUE-2RB9	u	Amortització de mòdul prefabricat per equipament de vestidors a obra de 8x2,4 m amb	1.059,83000	€
			Altres conceptes	0,00000	€
P-35	PQUI-566W	u	Nevera elèctrica, de 100 l de capacitat, col·locada i amb el desmuntatge inclòs	**151,97**	€
	BQUF-0TI6	u	Nevera elèctrica, de 100 l de capacitat, per a 2 usos, per a seguretat i salut	143,34000	€
			Altres conceptes	8,63000	€
P-36	PQUO-5672	u	Taula de fusta amb capacitat per a 6 persones, col·locada i amb el desmuntatge inclòs	**22,09**	€
	BQUK-0TI1	u	Taula de fusta, amb capacitat per a 6 persones per a 4 usos, per a seguretat i salut	13,46000	€
			Altres conceptes	8,63000	€

Obra 01 Presupuesto 1
Capítulo 01 EQUIPS DE PROTECCIÓ INDIVIDUAL
Título 3 01 EPI PER AL CAP

NUM.	CÓDIGO	UM	DESCRIPCIÓN	PRECIO	MEDICIÓN	IMPORTE
1	P1477-65LN	u	Casco de seguridad para uso normal, anti golpes, de polietileno con un peso màxim de 400 g, dotado de iluminación autónoma, homologado según UNE-EN 812 (P - 4)	27,32	7,000	191,24
2	P147Z-FITH	u	Ulleres de seguretat antiimpactes estàndard, amb muntura universal, amb visor transparent i tractament contra l'entelament, homologades segons UNE-EN 167, UNE-EN 168 (P - 14)	7,25	7,000	50,75
3	P147Y-EPWX	u	Protector auditiu de tap d'escuma, homologat segons UNE-EN 352-2 i UNE-EN 458 (P - 13)	0,25	50,000	12,50
4	P147P-EPWV	u	Protector auditiu tipus orellera acoplable a casc industrial de seguretat, homologat segons UNE-EN 352-8, UNE-EN 397/A1, UNE-EN 458 (P - 12)	15,21	7,000	106,47
5	P147N-EPX1	u	Mascareta de protecció respiratòria #, homologada segons UNE-EN 140 (P - 10)	1,53	40,000	61,20
6	P147N-YSWN	u	Semimàscara reutilitzable de protecció filtrant contra partícules amb connexió de rosca per a filtres, homologada segons UNE-EN 140 (P - 11)	21,06	6,000	126,36

TOTAL Título 3 01.01.01 548,52

Obra 01 Presupuesto 1
Capítulo 01 EQUIPS DE PROTECCIÓ INDIVIDUAL
Título 3 02 EPI PER AL COS

NUM.	CÓDIGO	UM	DESCRIPCIÓN	PRECIO	MEDICIÓN	IMPORTE
1	P1480-FK75	u	Armilla reflectant amb tires reflectants a la cintura, al pit i a l'esquena, homologada segons UNE-EN 471 (P - 15)	17,13	7,000	119,91
2	P1488-EQEY	u	Impermeable amb jaqueta, caputxa i pantalons, per a obres públiques, de PVC soldat de 0,4 mm de gruix, de color viu, homologat segons UNE-EN 340 (P - 17)	7,01	6,000	42,06
3	P1487-EQE0	u	Granota de treball, de polièster i cotó, amb butxaques exteriors (P - 16)	13,17	6,000	79,02
4	P147H-65NO	u	Faixa de protecció dorslumbar (P - 6)	25,26	6,000	151,56
5	P1478-65NB	u	Cinturó antivibració, ajustable i de teixit transpirable (P - 5)	19,89	6,000	119,34

TOTAL Título 3 01.01.02 511,89

Obra 01 Presupuesto 1
Capítulo 01 EQUIPS DE PROTECCIÓ INDIVIDUAL
Título 3 03 EPI PER A LES MANS

NUM.	CÓDIGO	UM	DESCRIPCIÓN	PRECIO	MEDICIÓN	IMPORTE
1	P147L-EQDD	u	Parella de guants aïllants del fred i absorbents de les vibracions, de PVC sobre suport d'escuma de poliuretà, folrats interiorment amb teixit hidròfug reversible, amb maniguets fins a mig avantbraç, homologats segons UNE-EN 511 i UNE-EN 420 (P - 8)	13,09	7,000	91,63
2	P147L-EQD7	u	Parella de guants dielèctrics per a baixa tensió, de cautxú, amb maniguets fins a mig avantbraç (P - 7)	39,99	2,000	79,98
3	P147L-EQDI	u	Parella de guants de protecció contra riscs mecànics comuns de construcció nivell 3, homologats segons UNE-EN 388 i UNE-EN 420 (P - 9)	9,10	7,000	63,70

TOTAL Título 3 01.01.03 235,31

Obra 01 Presupuesto 1
Capítulo 01 EQUIPS DE PROTECCIÓ INDIVIDUAL
Título 3 04 EPI PER A PEUS I CAMES

NUM.	CÓDIGO	UM	DESCRIPCIÓN	PRECIO	MEDICIÓN	IMPORTE
1	P1474-65MY	u	Parella de botes baixes de seguretat industrial per a treballs de construcció en general, resistents a la humitat, de pell rectificada, amb turmellera encoixinada, amb puntera metàl·lica, sola antilliscant, falca amortidora d'impactes al taló i sense plantilla metàl·lica, homologades segons UNE-EN ISO 20344, UNE-EN ISO 20345, UNE-EN ISO 20346 i UNE-EN ISO 20347 (P - 3)	20,07	6,000	120,42
2	P1474-65MT	u	Parella de botes dielèctriques resistents a la humitat, de pell rectificada, amb turmellera encoixinada sola antilliscant i antiestàtica, falca amortidora per al taló, llengüeta de manxa, de despreniment ràpid, sense ferramenta metàl·lica, amb puntera reforçada, homologades segons DIN 4843 (P - 2)	74,37	6,000	446,22

TOTAL Título 3 01.01.04 566,64

Obra 01 Presupuesto 1
Capítulo 02 EQUIPS DE PROTECCIÓ COL.LECTIVA
Título 3 01 BARANES, TANQUES D´OBRA I PORTES D´ACCES

NUM.	CÓDIGO	UM	DESCRIPCIÓN	PRECIO	MEDICIÓN	IMPORTE
1	P6AC-D7DZ	m	Tanca mòbil, de 2 m d'alçària, d'acer galvanitzat, amb malla electrosoldada de 90x150 mm i de 4.5 i 3,5 mm de D, bastidor de 3.5x2 m de tub de 40 mm de D, fixat a peus prefabricats de formigó, i amb el desmuntatge inclòs (P - 22)	3,16	40,000	126,40

TOTAL Título 3 01.02.01 126,40

Obra 01 Presupuesto 1
Capítulo 02 EQUIPS DE PROTECCIÓ COL.LECTIVA
Título 3 02 VARIS

NUM.	CÓDIGO	UM	DESCRIPCIÓN	PRECIO	MEDICIÓN	IMPORTE
1	P151V-35FD	u	Topall per a descàrrega de camions en excavacions, de 4 m d'amplada amb tauló de fusta i perfils IPN 100 clavat al terreny i amb el desmuntatge inclòs (P - 21)	34,21	1,000	34,21
2	P1512-35FA	m2	Plataforma metàl·lica per a pas de persones per sobre de rases, d'amplada <= 1 m, de planxa d'acer de 8 mm de gruix, amb el desmuntatge inclòs (P - 18)	6,36	30,000	190,80
3	P1512-35FB	m2	Plataforma metàl·lica per a pas de vehicles per sobre de rases, d'amplada <= 1 m, de planxa d'acer de 12 mm de gruix, amb el desmuntatge inclòs (P - 19)	8,53	30,000	255,90

TOTAL Título 3 01.02.02 480,91

Obra 01 Presupuesto 1
Capítulo 03 INSTALACIONS DE HIGIENE I BENESTAR
Título 3 01 CASETES

NUM.	CÓDIGO	UM	DESCRIPCIÓN	PRECIO	MEDICIÓN	IMPORTE
1	PQUB-BIR3	mes	Lloguer de mòdul prefabricat de cabina amb inodor químic d'1,05x1,05 m i 2,35 m d'alçària, amb tancaments de polietilè i sostre traslúcid, equipat amb 1 inodor amb dipòsit químic de 250l. i un lavabo amb dipòsit d'aigua de 45l., amb manteniment inclòs (P - 32)	158,74	6,000	952,44
2	PQUC-BIQM	mes	Lloguer de mòdul prefabricat per a equipament de menjador a obra de 3,7x2,4 m amb tancaments formats per placa de dues planxes d'acer prelacat i aïllament interior de 40mm de gruix i paviment format per tauler aglomarat hidròfug amb acabat de PVC sobre xapa galvanitzada i llana mineral de vidre, instal·lació elèctrica 1 punt de llum, interruptor, endolls i protecció diferencial, i equipat amb aigüera d'1 pica amb aixeta i taulell (P - 33)	62,65	6,000	375,90
3	PQUE-BIQQ	u	Amortització de mòdul prefabricat per equipament de vestidors a obra de 8x2,4 m amb tancaments formats per placa de dues planxes d'acer prelacat i aïllament interior de 40mm de gruix i paviment format per tauler aglomarat hidròfug amb acabat de PVC sobre xapa galvanitzada i llana mineral de vidre, instal·lació elèctrica 2 punts de llum, interruptor, endolls i protecció diferencial, per a 4 usos (P - 34)	1.059,83	1,000	1.059,83

TOTAL Título 3 01.03.01 2.388,17

Obra 01 Presupuesto 1
Capítulo 03 INSTALACIONS DE HIGIENE I BENESTAR
Título 3 02 MOBILIARI CASETES

NUM.	CÓDIGO	UM	DESCRIPCIÓN	PRECIO	MEDICIÓN	IMPORTE
1	PQUO-5672	u	Taula de fusta amb capacitat per a 6 persones, col·locada i amb el desmuntatge inclòs (P - 36)	22,09	1,000	22,09
2	PQUI-566W	u	Nevera elèctrica, de 100 l de capacitat, col·locada i amb el desmuntatge inclòs (P - 35)	151,97	1,000	151,97
3	PQU4-65LW	u	Forn microones per a escalfar menjars, col·locat i amb el desmuntatge inclòs (P - 31)	79,64	1,000	79,64
4	HQU25701	u	Banc de fusta, de 3,5 m de llargària i 0,4 m d'amplària, amb capacitat per a 5 persones, col·locat i amb el desmuntatge inclòs (P - 1)	25,30	2,000	50,60

TOTAL Título 3 01.03.02 304,30

Obra 01 Presupuesto 1
Capítulo 04 PROTECCIÓ D´INCENDIS
Título 3 01 EXTINTORS

NUM.	CÓDIGO	UM	DESCRIPCIÓN	PRECIO	MEDICIÓN	IMPORTE
1	PM33-5T8R	u	Extintor de pols seca, de 6 kg de càrrega, amb pressió incorporada, pintat, amb suport a la paret i amb el desmuntatge inclòs (P - 29)	57,11	2,000	114,22

TOTAL Título 3 01.04.01 114,22

Obra 01 Presupuesto 1
Capítulo 05 SENYALITZACIÓ I BALIZAMENT
Título 3 01 BALISES

NUM.	CÓDIGO	UM	DESCRIPCIÓN	PRECIO	MEDICIÓN	IMPORTE
1	P151N-H7X5	m	Valla de advertencia o balizamiento de 1 m de altura con malla de polietileno naranja, fijada a 1 m del perímetro del forjado con soportes de acero alojados con agujeros al forjado (P - 20)	2,71	50,000	135,50

TOTAL Título 3 01.05.01 135,50

Obra 01 Presupuesto 1
Capítulo 05 SENYALITZACIÓ I BALIZAMENT
Título 3 02 SENYALITZACIÓ VERTICAL

NUM.	CÓDIGO	UM	DESCRIPCIÓN	PRECIO	MEDICIÓN	IMPORTE
1	PBB8-65KD	u	Senyal d'advertència, normalitzada amb pictograma negre sobre fons groc, de forma triangular amb el cantell negre, costat major 41 cm, amb cartell explicatiu rectangular, per ser vista fins 12 m de distància, fixada i amb el desmuntatge inclòs (P - 23)	49,07	1,000	49,07
2	PBBD-65KL	u	Senyal de prohibició, normalitzada amb pictograma negre sobre fons blanc, de forma circular amb cantells i banda transversal descendent d'esquerra a dreta a 45°, en color vermell, diàmetre 29 cm, amb cartell explicatiu rectangular, per ser vista fins 12 m, fixada i amb el desmuntatge inclòs (P - 27)	40,56	1,000	40,56
3	PBBD-65KK	u	Senyal d'obligació, normalitzada amb pictograma blanc sobre fons blau, de forma circular amb cantells en color blanc, diàmetre 29 cm, amb cartell explicatiu rectangular, per ser vista fins 12 m, fixada i amb el desmuntatge inclòs (P - 26)	39,45	1,000	39,45
4	PBBL-56GK	u	Placa de senyalització de seguretat laboral, de planxa d'acer llisa serigrafiada, de 40x33 cm, fixada mecànicament i amb el desmuntatge inclòs (P - 28)	19,29	1,000	19,29
5	PBBA-EOJF	u	Senyal indicativa d'informació de salvament o socors, normalitzada amb pictograma blanc sobre fons verd, de forma rectangular o quadrada, costat major 60 cm, per ser vista fins 25 m de distància, fixada i amb el desmuntatge inclòs (P - 25)	37,26	1,000	37,26
6	PBBA-EOJA	u	Senyal indicativa de la ubicació d'equips d'extinció d'incendis, normalitzada amb pictograma blanc sobre fons vermell, de forma rectangular o quadrada, costat major 29 cm, per ser vista fins 12 m de distància, fixada i amb el desmuntatge inclòs (P - 24)	33,63	1,000	33,63

TOTAL Título 3 01.05.02 219,26

Obra 01 Presupuesto 1
Capítulo 06 PRIMERS AUXILIS

NUM.	CÓDIGO	UM	DESCRIPCIÓN	PRECIO	MEDICIÓN	IMPORTE
1	PQU3-0234	u	Farmaciola d'armari, amb el contingut establert a l'ordenança general de seguretat i salut en el treball (P - 30)	122,80	1,000	122,80

TOTAL Capítulo 01.06 122,80

RESUMEN DE PRESUPUESTO

NIVEL 2: Capítulo			Importe
Capítulo	01.01	EQUIPS DE PROTECCIÓ INDIVIDUAL	1.862,36
Capítulo	01.02	EQUIPS DE PROTECCIÓ COL.LECTIVA	607,31
Capítulo	01.03	INSTALACIONS DE HIGIENE I BENESTAR	2.692,47
Capítulo	01.04	PROTECCIÓ D´INCENDIS	114,22
Capítulo	01.05	SENYALITZACIÓ I BALIZAMENT	354,76
Capítulo	01.06	PRIMERS AUXILIS	122,80
Obra	**01**	**Presupuesto 1**	**5.753,92**
			5.753,92

NIVEL 1: Obra			Importe
Obra	01	Presupuesto 1	5.753,92
			5.753,92

ANNEX NÚMERO 5 - ESTUDI DE GESTIÓ DE RESIDUS

Projecte Executiu de les obres de renovació i connexió de la xarxa de clavegueram interior de la Plaça de les Fonts, al barri Baró de Viver, al Districte de Sant Andreu

SOCOTEC

MEMÒRIA

ÍNDEX

1. OBJECTE 2
2. DEFINICIÓ DE CONCEPTES 2
3. ESTIMACIÓ DE LA GENERACIÓ DE RESIDUS 2
3.1 RESIDUS ESPECIALS 2
3.2 RESIDUS NO ESPECIALS 3
3.3 ESTIMACIÓ DE LA GENERACIÓ DE RESIDUS....3
4. MESURES PER A LA PREVENCIÓ DE RESIDUS 5
4.1 INTRODUCCIÓ....5
4.2 JERARQUIA DE LES MESURES....5
4.3 ACCIONS DE PREVENCIÓ EN FUNCIÓ DELS MATERIALS EMPRATS....5
4.3.1 PER A TOTS ELS MATERIALS: 5
4.3.2 FUSTA: 5
4.3.3 METALLS:....6
4.3.4 EMBALATGES I PLÀSTICS:....6
4.3.5 RESIDUS ESPECIALS: 6
4.3.6 DESCONSTRUCCIÓ, EXCAVACIÓ I FRESSAT:....6
4.4 ACCIONS DE PREVENCIÓ EN FUNCIÓ DE LES FASES D'EXECUCIÓ 6
5. OPERACIONS DE REUTILITZACIÓ, VALORITZACIÓ O ELIMINACIÓ....8
5.1 DEMOLICIONS 8
5.2 FRACCIÓ VEGETAL....8
5.3 FORMIGÓ 8
5.4 CONTROL DE LA GESTIÓ INTERNA DELS RESIDUS ESPECIALS. 8
5.5 CONTROL DE LA GESTIÓ EXTERNA DELS RESIDUS ESPECIALS 9
5.6 CONTROL DE RETIRADA I CESSIÓ DE RESIDUS ESPECIALS 9
5.7 VALORITZACIÓ 9
5.8 TRANSPORT I DESTÍ DE RESIDUS NO ESPECIALS.... 9
5.9 RESUM DE LA GESTIÓ DELS RESIDUS EN L'OBRA 10
6. MESURES PER A LA SEPARACIÓ DE RESIDUS EN OBRA.... 11
6.1 GESTIÓ DE RESIDUS EN OBRA 11
6.2 SEPARACIÓ I EMMAGATZEMATGE DELS RESIDUS EN OBRA....12
6.2.1 SEPARACIÓ DE RESIDUS "NO ESPECIALS"....12
6.2.2 EMMAGATZEMATGE DE RESIDUS "NO ESPECIALS" 12
6.2.3 EMMAGATZEMATGE DE RESIDUS ESPECIALS....12
6.2.4 ENVASAT I ETIQUETATGE DELS RESIDUS ESPECIALS 13
7. VALORACIÓ ECONÒMICA 13
APÈNDIX NÚM. 1 – INVENTARI DE RESIDUS POTENCIALS I GESTORS RECOMANATS 15

1. OBJECTE

El present annex té per objectiu desenvolupar un Estudi de Gestió de Residus a l'Obra del present **Projecte Executiu de les obres de renovació i connexió de la xarxa de clavegueram interior de Plaça de les Fonts, al barri de Baró de Viver, al Districte de Sant Andreu**, d'acord amb les exigències de la normativa més recent, Autonòmica, Catalana i Estatal. Marc legal que estableix el règim jurídic de la producció i gestió de residus de construcció i demolició, amb la finalitat de fomentar, per aquest ordre, la seva prevenció, reutilització i reciclat o altres formes de valorització, i l'adequat tractament dels destinats a eliminació (monodipòsit).

L'aprovació del Reial Decret 105/2008, de 1 de febrer, pel qual es regula la producció i gestió dels residus de construcció i demolició, estableix un precedent a nivell nacional en la gestió de residus de construcció i d'enderrocs.

2. DEFINICIÓ DE CONCEPTES

Residu de construcció i d'enderrocs: qualsevol substància u objecte que, complint la definició de Residu inclosa a l'article 3.a de la Ley 10/1998, de 21 d'abril, es generi en una obra de construcció o demolició.

Residu especial: tots aquells residus que per la seva naturalesa potencialment contaminant requereixen un tractament específic i un control periòdic i que estan inclosos dins l'àmbit d'aplicació de la Directiva 91/689/CE, del 12 de desembre.

Residu no especial: tots els residus que no es classifiquen com a residus inerts o especials.

Residu inert: residu no perillós que no experimenta transformacions físiques, químiques o biològiques significatives, no es soluble ni combustible, ni reacciona física ni químicament ni de cap altra manera, no és biodegradable, no afecta negativament a altres matèries que pugui entrar en contacte de forma que pugui donar lloc a contaminació ambiental o perjudicial per a la salut humana. La lixivialitat total i la seva ecotoxicitat així com el contingut de contaminants de residus hauran de ser insignificants. En cap cas ha de suposar un risc per als éssers vius ni per la qualitat de les aigües superficials o subterrànies.

Productor de residus de construcció i demolició:

- La persona física o jurídica titular de la llicència urbanística en una obra de construcció o demolició; en les obres que no sigui necessari llicència urbanística, es considerarà productor de residu la persona física o jurídica titular del bé immoble objecte d'una obra de construcció o demolició.

- La persona física o jurídica que realitzi operacions de tractament, de barreja o d'una altra tipologia, que ocasioni un canvi de naturalesa o de composició dels residus.

- El importador o adquiridor en qualsevol Estat de la Unió Europea de residus de construcció o demolició.

Posseïdor de residus de la construcció i demolició: la persona física o jurídica que tingui al seu poder els residus de la construcció i demolició i ostenti la condició de gestor de residus. Tindrà la consideració de posseïdor de residus la persona física o jurídica que executi l'obra de construcció o demolició, com el constructor, els subcontractistes i els treballadors autònoms. No tindrà la consideració de posseïdor de residus de construcció i demolició els treballadors per compte aliè.

3. ESTIMACIÓ DE LA GENERACIÓ DE RESIDUS

La Llista Europea de Residus (LER) distingeix diferents tipologies. Per a una correcta gestió dels RCD en obra és important la distinció entre **"residus especials"** i **"no especials".** En el cas dels residus "no especials", que es generen en major quantitat i que són de gestió i tractament menys complexos, més endavant s'exposa una estimació quantitativa. Els tractaments finals i gestors proposats responen a un equilibri entre la minimització de l'impacte ambiental del tractament i la distància a la instal·lació del mateix. En qualsevol cas, aquestes estratègies han de ser concretades en el "Pla de Gestió de RCD" previ a l'execució de l'obra. En la següent relació, els RCD s'expressen codificats d'acord amb la llista europea de residus publicada per Ordre MAM/304/2002, de 8 de febrer, per la qual es publiquen les operacions de valorització i eliminació de residus i la llista europea de residus.

En **l'apèndix número 1** d'aquesta memòria, es relacionen els gestors i les instal·lacions de tractament recomanades per als residus que s'hagin de gestionar externament en aquest projecte.

L'estimació i tipologia dels residus està relacionada amb la naturalesa dels residus i amb la quantitat que es preveu generar per poder planificar la seva correcta gestió.

> Els residus s'hauran de quantificar per tipologies i fases d'obra.
> Els residus s'hauran d'estimar en tones i en metres cúbics.
> Els residus s'hauran de codificar segons el Catàleg Europeu de Residus (codis CER).

3.1 RESIDUS ESPECIALS

Pel que fa als residus classificats com a **"especials",** la gestió i el tractament són força complexos. Això fa que hagin d'invertir un major esforç en les accions de prevenció. D'altra banda, les instal·lacions de tractament solen estar a més distàncies que en el cas dels "no especials". Per solucionar aquest problema, existeixen deixalleries i Plantes de Transferència de titularitat pública. L'entrada de residus en aquestes plantes està subjecta a un límit de kg per productor, per la qual cosa, de nou, s'haurà d'invertir en la seva minimització. L'inventari que segueix, és una estimació qualitativa potencial, ja que, en funció de l'estricta que sigui l'aplicació de les mesures de prevenció, variaran les quantitats generades i fins i tot es podrà evitar la generació d'alguns d'ells.

Relació de residus "especials" que potencialment es poden generar durant l'execució de l'obra:

Codi CER	RESIDU
08	**Residus de la fabricació, formulació, distribució i utilització (FFDU) de revestiments (pintures, vernissos i esmalts vítrics), adhesius, segellants i tintes d'impressió.**
080111	Residus de pintura i vernís que contenen dissolvents orgànics o altres substàncies perilloses
080121	Residus de Decapant o desvernissants

Codi CER	RESIDU
13	**Residus d'olis i de combustibles líquids (excepte els olis comestibles i els dels capítols 05,12 i 19).**
130206	Olis sintètics de motor, de transmissió mecànica i lubricants
130701	Fuel oil i gas-oil
130702	Benzina
15	**Residus d'envasos; absorbents, draps de neteja, materials de filtració i robes de protecció no especificats en altre categoria.**
150110	Envasos que contenen restes de substàncies perilloses o estan contaminats per elles
150202	Absorbents, materials de filtració (inclosos els filtres d'oli no especificats en altre categoria), draps de neteja i robes protectores contaminades per substàncies perilloses
16	**Residus no especificats en altre capítol de la llista.**
160107	Filtres d'oli
160113	Líquids de fre
160212	Equips rebutjats

Segons les diferents tipologies dels residus obtinguts, el seu destí i/o gestor pot ser també diferent. Per a la obtenció d'informació sobre gestors de residus es pot consultar a l'Agència Catalana de Residus. Tot i que en aquest estudi es recomanen certs gestors, serà amb l'elaboració del Pla de "Gestió de Residus" quan s'hauran de definir de forma definitiva, tant els gestors com els transportistes autoritzats.

Els productes de l'amiant es classifiquen en dos grans grups, amiant no friable, on les fibres es troben barrejades amb altres materials, habitualment ciment o cola (el principal producte és el fibrociment: plaques ondulades, panells, dipòsits, xemeneies, conductes d'aire, etc.) i amiant friable (amiant projectat, etc.). Les fibres d'amiant s'introdueixen en l'organisme per les vies respiratòries, per tant, el risc d'amiant és en funció de la quantitat de fibres que es troben en suspensió a l'aire. En cas de detectar elements susceptibles de contenir amiant caldrà demanar, amb suficient antelació, els permisos pertinents a l'autoritat laboral competent i complir amb els requisits ambientals i de seguretat i salut exigits per la legislació vigent.

3.2 RESIDUS NO ESPECIALS

Codi CER	RESIDU	TIPOLOGIA
15	**Residus d'envasos; absorbents, draps de neteja, materials de filtració i robes de protecció no especificats en altre categoria.**	
150101	Envasos de paper i cartró	No Especial
150102	Envasos de plàstic	No Especial
150103	Envasos de fusta	No Especial
150104	Envasos metàl·lics	No Especial
17	**Residus de la construcció i demolició (inclosa la terra excavada de zones contaminades).**	
170101	Formigó	Inert
170201	Fusta	No Especial
170203	Plàstics	No Especial
170302	Mescles bituminoses diferents de les especificades en el codi 17 03 01	No Especial
170407	Metalls barrejats	No Especial
170504	Terra i pedres diferents de les especificades en el codi 17 05 03	Inert
20	**Residus municipals (residus domèstics i residus assimilables procedents dels comerços, industries e institucions), incloses les fraccions recollides selectivament.**	
200101	Paper i cartró	No Especial
200139	Plàstics	No Especial
200202	Terra vegetal	Inert

3.3 ESTIMACIÓ DE LA GENERACIÓ DE RESIDUS

A continuació es detallen i es quantifiquen les diferents tipologies de RCD que s'estima es generaran a l'obra.

L'estimació de la generació de residus a l'obra, que es troba dins de l'àmbit d'aplicació del RD 105/2008, expressa que aquests residus, en compliment de l'article 1.11 del RD 105/2008, no es destinaran a abocador sense un tractament previ, excepte en el cas de residus inerts que el tractament sigui tècnicament inviable i els residus de construcció i demolició que el tractament no contribueixi als objectius establerts en l'article 1 ni a reduir els perills per a la salut humana o el medi ambient. En qualsevol dels dos casos, en el seu moment s'haurà d'acreditar de forma feacent el seu destí (a reutilització, reciclatge o tractament finalista) mitjançant la documentació corresponent (informes, certificats, fulls de registre, etc.).

L'estimació del volum de residus de construcció en l'obra s'ha fet mitjançant una taula (s'adjunta més abaix), on en funció dels imports dels capítols d'obra, sense incloure els imports corresponents a la gestió

dels residus directes de l’obra, i en base a l’experiència de projectes i obres similars, determina una quantitat de residus indirectes de l’obra.

Taula per estimar el volum de residus indirectes de construcció generats en l'obra

Capítol	ENDERROCS I MOVIMENT DE TERRES	PRESSUPOST	PLÀSTIC		FUSTA		FERRALLA		PAPER I CARTRÓ		CERÀMICA		VIDRE		FORMIGÓ	
		SUBCAPÍTOL	Fc	Volum (m^3)	Fc	Volum (m^3)	Fc	Volum (m^3)	Fc	Volum (m^3)	Fc	Volum (m^3)	Fc	Volum (m^3)	Fc	Volum (m^3)
Subcapítol	*MOVIMENT DE TERRES*	58.046,98	0,000002	0,116094	0,000002	0,116094	0,000000	0,000000	0,000000	0,000000	0,000000	0,017414	0,000000	0,000580	0,000000	0,008707
Subcapítol	*DEMOLICIONS I DESMUNTATGES*	4.169,91	0,000040	0,166796	0,000030	0,125097	0,000020	0,083398	0,000000	0,000000	0,000000	0,001251	0,000000	0,000083	0,000000	0,000834
Subtotal		62.216,89		0,282890		0,241191		0,083398		0,000000		0,018665		0,000664		0,009541
Capítol	**ESTRUCTURES**	**PRESSUPOST**	PLÀSTIC		FUSTA		FERRALLA		PAPER I CARTRÓ		CERÀMICA		VIDRE		FORMIGÓ	
		SUBCAPÍTOL	Fc	Volum (m^3)	Fc	Volum (m^3)	Fc	Volum (m^3)	Fc	Volum (m^3)	Fc	Volum (m^3)	Fc	Volum (m^3)	Fc	Volum (m^3)
Subcapítol	*ESTRUCTURES*	0,00	0,000005	0,000000	0,000004	0,000000	0,000002	0,000000	0,000000	0,000000	0,000000	0,000000	0,000000	0,000000	0,000050	0,000000
Subtotal		0,00		0,000000		0,000000		0,000000		0,000000		0,000000		0,000000		0,000000
Capítol	**XARXA SANEJAMENT I DRENATGE**	**PRESSUPOST**	PLÀSTIC		FUSTA		FERRALLA		PAPER I CARTRÓ		CERÀMICA		VIDRE		FORMIGÓ	
		SUBCAPÍTOL	Fc	Volum (m^3)	Fc	Volum (m^3)	Fc	Volum (m^3)	Fc	Volum (m^3)	Fc	Volum (m^3)	Fc	Volum (m^3)	Fc	Volum (m^3)
Subcapítol	*SANEJAMENT I DRENATGE*	124.074,78	0,000020	2,481496	0,000000	0,000000	0,000000	0,000000	0,000001	0,124075	0,000000	0,000000	0,000000	0,000000	0,000020	2,481496
Subtotal		124.074,78		2,481496		0,000000		0,000000		0,124075		0,000000		0,000000		2,481496
Capítol	**FERMS I PAVIMENTS**	**PRESSUPOST**	PLÀSTIC		FUSTA		FERRALLA		PAPER I CARTRÓ		CERÀMICA		VIDRE		FORMIGÓ	
		SUBCAPÍTOL	Fc	Volum (m^3)	Fc	Volum (m^3)	Fc	Volum (m^3)	Fc	Volum (m^3)	Fc	Volum (m^3)	Fc	Volum (m^3)	Fc	Volum (m^3)
Subcapítol	*FERMS I PAVIMENTS*	41.360,19	0,000030	1,240806	0,000025	1,034005	0,000000	0,000000	0,000001	0,041360	0,000010	0,413602	0,000000	0,000000	0,000030	1,240806
Subtotal		41.360,19		1,240806		1,034005		0,000000		0,041360		0,413602		0,000000		1,240806
Capítol	**XARXA ENLLUMENAT PÚBLIC**	**PRESSUPOST**	PLÀSTIC		FUSTA		FERRALLA		PAPER I CARTRÓ		CERÀMICA		VIDRE		FORMIGÓ	
		SUBCAPÍTOL	Fc	Volum (m^3)	Fc	Volum (m^3)	Fc	Volum (m^3)	Fc	Volum (m^3)	Fc	Volum (m^3)	Fc	Volum (m^3)	Fc	Volum (m^3)
Subcapítol	*ENLLUMENAT I CANALITZACIONS*	0,00	0,000020	0,000000	0,000030	0,000000	0,000000	0,000000	0,000001	0,000000	0,000000	0,000000	0,000000	0,000000	0,000020	0,000000
Subtotal		0,00		0,000000		0,000000		0,000000		0,000000		0,000000		0,000000		0,000000
Capítol	**XARXA DE REG**	**PRESSUPOST**	PLÀSTIC		FUSTA		FERRALLA		PAPER I CARTRÓ		CERÀMICA		VIDRE		FORMIGÓ	
		SUBCAPÍTOL	Fc	Volum (m^3)	Fc	Volum (m^3)	Fc	Volum (m^3)	Fc	Volum (m^3)	Fc	Volum (m^3)	Fc	Volum (m^3)	Fc	Volum (m^3)
Subcapítol	*REG*	0,00	0,000020	0,000000	0,000000	0,000000	0,000000	0,000000	0,000001	0,000000	0,000000	0,000000	0,000000	0,000000	0,000020	0,000000
Subtotal		0,00		0,000000		0,000000		0,000000		0,000000		0,000000		0,000000		0,000000
Capítol	**ENJARDINAMENT**	**PRESSUPOST**	PLÀSTIC		FUSTA		FERRALLA		PAPER I CARTRÓ		CERÀMICA		VIDRE		FORMIGÓ	
		SUBCAPÍTOL	Fc	Volum (m^3)	Fc	Volum (m^3)	Fc	Volum (m^3)	Fc	Volum (m^3)	Fc	Volum (m^3)	Fc	Volum (m^3)	Fc	Volum (m^3)
Subcapítol	*JARDINERIA*	0,00	0,000003	0,000000	0,000200	0,000000	0,000000	0,000000	0,000000	0,000000	0,000000	0,000000	0,000000	0,000000	0,000000	0,000000
Subtotal		0,00		0,000000		0,000000		0,000000		0,000000		0,000000		0,000000		0,000000
Capítol	**SENYALITZACIÓ I SEMAFORITZACIÓ**	**PRESSUPOST**	PLÀSTIC		FUSTA		FERRALLA		PAPER I CARTRÓ		CERÀMICA		VIDRE		FORMIGÓ	
		SUBCAPÍTOL	Fc	Volum (m^3)	Fc	Volum (m^3)	Fc	Volum (m^3)	Fc	Volum (m^3)	Fc	Volum (m^3)	Fc	Volum (m^3)	Fc	Volum (m^3)
Subcapítol	*SENYALITZACIÓ I BALISAMENT*	0,00	0,000250	0,000000	0,000030	0,000000	0,000000	0,000000	0,000001	0,000000	0,000000	0,000000	0,000000	0,000000	0,000010	0,000000
Subcapítol	*SEMAFORITZACIÓ*	0,00	0,000250	0,000000	0,000030	0,000000	0,000000	0,000000	0,000001	0,000000	0,000000	0,000000	0,000000	0,000000	0,000010	0,000000
Subtotal				0,000000		0,000000		0,000000		0,000000		0,000000		0,000000		0,000000
Capítol	**EQUIPAMENT I MOBILIARI URBÀ**	**PRESSUPOST**	PLÀSTIC		FUSTA		FERRALLA		PAPER I CARTRÓ		CERÀMICA		VIDRE		FORMIGÓ	
		SUBCAPÍTOL	Fc	Volum (m^3)	Fc	Volum (m^3)	Fc	Volum (m^3)	Fc	Volum (m^3)	Fc	Volum (m^3)	Fc	Volum (m^3)	Fc	Volum (m^3)
Subcapítol	*MOBILIARI URBÀ*	0,00	0,000150	0,000000	0,000150	0,000000	0,000000	0,000000	0,000001	0,000000	0,000002	0,000000	0,000000	0,000000	0,000010	0,000000
Subtotal		0,00		0,000000		0,000000		0,000000		0,000000		0,000000		0,000000		0,000000
Capítol	**SERVEIS AFECTATS**	**PRESSUPOST**	PLÀSTIC		FUSTA		FERRALLA		PAPER I CARTRÓ		CERÀMICA		VIDRE		FORMIGÓ	
		SUBCAPÍTOL	Fc	Volum (m^3)	Fc	Volum (m^3)	Fc	Volum (m^3)	Fc	Volum (m^3)	Fc	Volum (m^3)	Fc	Volum (m^3)	Fc	Volum (m^3)
Subcapítol	*SERVEIS AFECTATS I NOVA IMPLANTACIÓ*	0,00	0,000001	0,000000	0,000000	0,000000	0,000000	0,000000	0,000010	0,000000	0,000000	0,000000	0,000000	0,000000	0,000030	0,000000
Subtotal		0,00		0,000000		0,000000		0,000000		0,000000		0,000000		0,000000		0,000000
Capítol	**SEGURETAT I SALUT**	**PRESSUPOST**	PLÀSTIC		FUSTA		FERRALLA		PAPER I CARTRÓ		CERÀMICA					
		SUBCAPÍTOL	Fc	Volum (m^3)	Fc	Volum (m^3)	Fc	Volum (m^3)	Fc	Volum (m^3)	Fc	Volum (m^3)				
Subcapítol	*SEGURETAT I SALUT*	5.753,92	0,000001	0,005754	0,000000	0,000000	0,000000	0,000000	0,000010	0,057539	0,000000	0,000000				
Subtotal		5.753,92		0,005754		0,000000		0,000000		0,057539		0,000000				

PRESSUPOST	RESIDUS ESPECIALS	
TOTAL	Fc	Volum (m^3)
305.259,23	0,000002	0,457889

TOTALS	**RESIDUS ESPECIALS**	**PLÀSTIC**	**FUSTA**	**FERRALLA**	**PAPER I CARTRÓ**	**CERÀMICA**	**VIDRE**	**FORMIGÓ**
TOTALS RESIDUS INDIRECTES (m3)	0,458	4,011	1,275	0,083	0,223	0,432	0,001	3,732
TOTALS RESIDUS INDIRECTES (T)	0,412	0,241	0,638	0,655	0,018	0,778	0,002	8,210
SEPARACIÓ (SEGONS ELS RESIDUS TOTALS OBRA)	**SI**	**NO**	**NO**	**NO**	**NO**	**NO**	**NO**	**NO**

4. MESURES PER A LA PREVENCIÓ DE RESIDUS

4.1 INTRODUCCIÓ

Aquest estudi de Gestió ha d'identificar totes aquelles accions de minimització a tenir en consideració en el projecte per tal de prevenir la generació de residus de la construcció i demolició durant la fase d'obra o de reduir-ne la seva producció.

Es defineix com a prevenció de residus a totes aquelles accions anteriors o simultànies a l'execució de l'obra que, com a conseqüència de la seva aplicació, portaran a una minimització de la quantitat de residus generats i a un augment de la seva qualitat.

La minimització quantitativa s'assoleix mitjançant dos grups d'accions paral·lels: Per una banda, les que tenen com a objectiu una disminució de productes de rebuig de l'obra (el que tradicionalment es coneixia com a "residu"), i per l'altra banda les que pretenen que part d'aquests materials passin de ser un "residu" a ser un "subproducte", és a dir, que es puguin reutilitzar o reciclar en la mateixa obra o en una altra activitat externa. Per augment de la qualitat dels residus s'entén la disminució de la seva toxicitat i perillositat per a les persones o el medi ambient.

En aquest sentit, l'elaboració d'aquest estudi, així com la del "Pla de Gestió" previ a l'execució de l'obra, ja són, per si soles, una bona eina de prevenció de residus. D'altra banda, hi ha accions que estan a mig camí entre la prevenció i la gestió. Les operacions de gestió i les mesures de separació en obra també són, des d'un punt de vista conceptual, mesures de prevenció, ja que entre els seus objectius es troben la reconversió de residus potencials en subproductes, i la disminució de la perillositat dels materials que caldrà exportar de l'obra per a ser gestionats externament (residus d'obra). És per això que hi ha accions que es poden considerar de prevenció que en aquest estudi estan desenvolupades en els apartats de "Mesures per a la separació de residus en obra" i "operacions de reutilització, valorització o eliminació".

Malgrat que la generació de RCD per habitant i any a Catalunya és sensiblement inferior a la mitjana de la UE, solucionar el què fer amb aquests residus és cada cop més urgent. No és acceptable despreocupar-s'hi degut a que són recollits i transportats a un abocador, ja que els abocadors són cars i tenen un marcat impacte ambiental. És convenient doncs, revertir aquesta tendència d'abocar-los com a mètode principal de tractament. Si reduïm els residus que habitualment es generen en la construcció, disminuirem els costos de gestió, ens caldrà comprar menys matèries primeres i el balanç ambiental global serà beneficiós.

4.2 JERARQUIA DE LES MESURES

Les alternatives de gestió són diverses, però sempre s'hauran d'ajustar a la següent jerarquia:

1. Minimització de l'ús de recursos necessaris: aquesta exigència comença en l'elaboració del projecte i segueix en el procés de direcció d'obra.
2. Minimització de la producció de residus en cada procés: per exemple, millorant les condicions d'emmagatzematge conservarem millor els materials i evitarem que es facin malbé i esdevinguin residu.
3. Reutilització de materials: donar-los el mateix ús, o un de diferent, sense necessitat d'aplicar-los cap procés de transformació. Es prioritzarà la reutilització en la mateixa obra respecte de la reutilització externa.
4. Reciclatge de materials: donar-los un nou ús després d'aplicar-los un procés de transformació. Igualment es prioritzarà el reciclatge dins de la mateixa obra.
5. Valorització energètica: es realitzarà únicament fora de l'obra, en plantes de tractament autoritzades per l'Agència de Residus de Catalunya i amb la tecnologia adient per a minimitzar l'impacte ambiental.
6. Valorització energètica: es realitzarà únicament fora de l'obra, en plantes de tractament autoritzades per l'Agència de Residus de Catalunya i amb la tecnologia adient per a minimitzar l'impacte ambiental.
7. Minimització dels tractaments finalistes: destinar els residus a abocador ha de ser el darrer recurs, quan els que s'han enumerat anteriorment no siguin viables. És preferible abocar-los en monodipòsits abans que en abocadors no específics, però en qualsevol cas hauran de ser autoritzats per l'Agència de Residus de Catalunya.

4.3 ACCIONS DE PREVENCIÓ EN FUNCIÓ DELS MATERIALS EMPRATS

4.3.1 PER A TOTS ELS MATERIALS:

a) La quantitat de materials comprats haurà d'ajustar-se a les necessitats reals de l'obra. El càlcul correcte de la quantitat de materials necessaris, a més a més de suposar una reducció de despeses, contribuirà a reduir la generació de residus.

b) Els subministres es compraran només quan el seu ús estigui previst de forma més o menys immediata. D'aquesta manera, i amb unes bones condicions d'emmagatzematge, s'evitarà que es facin malbé i es converteixin en residus.

c) Es prioritzaran els subministradors que disposin de certificació ambiental EMAS o ISO 14001. D'aquesta manera es garantirà el mínim impacte ambiental en tot el cicle productiu.

4.3.2 FUSTA:

a) Els mitjans auxiliars i embalatges de fusta procediran de productes de fusta recuperats i s'utilitzaran tants cops com sigui possible. Només quan estiguin molt deteriorats es separaran per al seu reciclatge o tractament posterior. Es mantindran separats d'altres productes que els puguin contaminar.

b) Els palets seran tornats al subministrador corresponent, ja que aquesta és la millor manera d'assegurar-ne la reutilització.

c) Els encofrats es reutilitzaran tants cops com sigui possible. Caldrà desar les peces retallades per a utilitzar-les per a geometries especials.

d) Les fustes usades s'emmagatzemaran sota cobert i ben classificades per a una reutilització ràpida i eficient. No s'ha d'abusar de l'ús de claus, ja que dificulten el tall i posterior reutilització de la fusta.

e) Els fragments de fusta sobrants que no es puguin reutilitzar mai es cremaran en l'obra. Es trituraran per a ser utilitzats com aglomerat o serradura en la mateixa obra o fora d'ella i, com a darrer recurs, per a valorització energètica en plantes autoritzades.

4.3.3 METALLS:

a) Els perfils i barres d'armadures han d'arribar a l'obra amb la mida definitiva, llestes per a ser col·locades i, a ser possible, doblegades i muntades. D'aquesta manera no generaran residus en l'obra.

b) Per a reutilitzar-los es preveuran les etapes de l'obra en que s'origini més demanda i s'emmagatzemaran en conseqüència.

c) Per a reciclar els metalls, es separaran els fèrrics dels no fèrrics, ja que el seu procés de reciclat i preu de compra són diferents. És convenient implicar els subministradors de material en la recollida de sobrants.

4.3.4 EMBALATGES I PLÀSTICS:

L'alternativa preferible és la recollida per part del proveïdor de material, ja que és qui disposa de les millors condicions logístiques per a reutilitzar-los o reciclar-los. En qualsevol cas, no s'ha de separar l'embalatge del producte fins que aquest no hagi de ser utilitzat, i després d'usar-lo, cal desar l'embalatge immediatament. D'aquesta manera evitarem la degradació tant del producte com de l'embalatge. S'utilitzaran materials amb embalatges de productes reciclats.

4.3.5 RESIDUS ESPECIALS:

a) La manipulació d'alguns materials, com ara olis o bateries, originen residus potencialment perillosos i requereixen una manipulació especialment curosa.

b) Els residus especials, així com els seus envasos i embalatges, s'han de separar i emmagatzemar-se en un recinte separat, cobert, ventilat i amb les especificacions que s'exposaran més endavant.

c) La solució més desitjable és que no es generin. Per a tal fi se'n reduirà el volum tant com sigui possible. Això s'assoleix amb una bona planificació de compres i acabant sempre el contingut de cada envàs sense deixar-hi restes sense utilitzar.

4.3.6 DESCONSTRUCCIÓ, EXCAVACIÓ I FRESSAT:

En el marc de la prevenció de RCD, és més adient aplicar el concepte de desconstrucció en lloc d'enderroc o demolició. El procés de desconstrucció no es defineix en un únic model d'execució, sinó que admet diversos models i graus d'intensitat, segons els objectius previstos i el context de l'obra. En qualsevol cas, sempre es tracta d'un procés gradual i selectiu en el que s'utilitzen diversos mètodes i tècniques. A la pràctica no es buscarà l'aprofitament total dels materials desmantellats, ja que aquest no seria un objectiu ajustat a la realitat. Els dos objectius a assolir són el màxim grau d'aprofitament dels materials i la viabilitat del procés.

4.4 ACCIONS DE PREVENCIÓ EN FUNCIÓ DE LES FASES D'EXECUCIÓ

ACCIONS DE PREVENCIÓ DES DE LA FASE DE PROJECTE		Sí	No
1	S'ha programat el volum de terres excavades per minimitzar els sobrants de terra i per utilitzar-los al mateix emplaçament.	☐	☑
2	Els sistemes constructius són sistemes industrialitzats i prefabricats que es munten a obra sense gairebé generar residus.	☑	☐
3	S'han optimitzat les seccions resistents, per tendir a reduir el pes de la construcció i, per tant, la quantitat de material a emprar.	☑	☐
4	S'empren sistemes d'encofrat reutilitzables.	☐	☐
5	S'han detectat aquelles partides que poden admetre materials reutilitzats de la pròpia obra.	☐	☑
6	S'ha previst el pas d'instal·lacions per cel rasos registrables i envans de cartró guix per evitar la realització de regates durant la fase d'instal·lacions.	☐	☑
7	S'ha modulat el projecte (paviments, acabats, etc.) per minimitzar els retalls.	☑	☐
8	S'han tingut en compte criteris de desconstrucció o desmuntabilitat, preveure fixacions fàcilment desmuntables, de manera que sigui viable la seva separació una vegada finalitzada la seva vida útil.	☐	☑
9	Des d'un punt de vista de la disminució de la producció dels residus d'una forma global, s'han utilitzat materials que incorporin material reciclat en la seva producció.	☐	☑
10	S'ha fet un inventari específic dels residus especials o perillosos que es generaran per poder preveure des del projecte l'espai i les condicions necessàries per al seu emmagatzematge i la seva gestió externa amb gestors autoritzats.	☑	☐
11	S'han escollit materials i productes ecològics amb certificacions (Distintiu de Garantia de Qualitat Ambiental, etc.) que garanteixin la menor incidència ambiental en el seu cicle de vida (amb contingut de reciclat, menor contingut de substàncies perilloses, etc.)	☑	☐
12	S'ha limitat l'ús de materials tòxics o potencialment tòxics per evitar la repercussió en el medi i per evitar que una mala gestió pugui contaminar la resta de materials sobrants.	☑	☐

ACCIONS DE PREVENCIÓ DES DE LA FASE DE PROJECTE		Sí	No
13	S'han escollit materials i productes en funció de la informació que han aportat els subministradors sobre les característiques que els componen i del percentatge de material reciclat que incorporen.	☑	☐
14	S'ha previst una zona d'aplec de materials adient, fora de zones de tràfec, etc.	☑	☐
15	S'ha previst un emmagatzematge adequat de materials.	☑	☐
16	S'ha previst un emmagatzematge adequat de residus.	☑	☐

En les fases de programació i d'execució d'obra, i mitjançant la redacció del "Pla de Gestió de RCD", es programaran totes les accions de prevenció de residus que no facin inviable l'execució de l'obra. El llistat que segueix enumera algunes de les recomanacions. Les mesures marcades amb un asterisc (*) són d'obligat compliment per la normativa vigent.

ACCIONS DE PREVENCIÓ DES DE LES FASES DE PROGRAMACIÓ I D'EXECUCIÓ D'OBRA	
1	S'optimitzarà la compra de materials, ajustant-los estrictament a les necessitats.
2	Es preveurà un emmagatzematge adequat de materials.
3	Es preveurà un emmagatzematge adequat de residus.
4	Es prioritzaran subministradors amb certificació ambiental (EMAS ó ISO 14001).
5*	Es programarà la construcció d'un magatzem de residus especials.
6	Es prioritzarà la compra de productes a l'engròs.
7	Es prioritzarà la utilització de materials amb vida útil més llarga.
8	S'escolliran materials i productes en funció de la informació que aportin els subministradors sobre les característiques que els componen, i del percentatge de material reciclat que incorporen.
9	Es limitarà l'ús de materials tòxics o potencialment tòxics per evitar la repercussió en el medi i per evitar que una mala gestió pugui contaminar la resta de materials sobrants.
10	Es prioritzaran subministradors que ofereixin garanties de fer-se responsables de la gestió dels residus que es generin a l'obra amb els seus productes (pactant prèviament el percentatge i característiques dels residus que acceptaran com a retorn) o, si això no és viable, informant sobre les recomanacions per a la gestió més adient dels residus produïts tenint en compte les seves possibilitats de valorització.
11*	Es senyalitzaran correctament els contenidors en funció del residu que puguin admetre.
12	Es preveurà una formació sobre gestió de residus pels treballadors de l'obra.

ACCIONS DE PREVENCIÓ DES DE LES FASES DE PROGRAMACIÓ I D'EXECUCIÓ D'OBRA	
13	Hi haurà una vigilància i seguiment de la classificació dels residus.
14	Es disposarà dels mitjans més adequats per a la classificació segons l'etapa d'obra (contenidors, sacs, etc.)
15	Els materials es compraran només quan el seu ús estigui previst de forma més o menys immediata.
16*	Els residus perillosos i especials es separaran en origen i es recolliran selectivament a fi d'evitar la barreja amb residus Inerts (o amb altres residus perillosos incompatibles) i assegurar la gestió amb gestors autoritzats.
17	S'optimitzarà la càrrega dels Palets.
18	Els treballadors de l'obra coneixeran les diferents tipologies de residu i la seva codificació segons la Llista Europea de Residus (LER) per poder dirigir-los correctament a les instal·lacions autoritzades per a la seva gestió.
19	Els treballadors de l'obra coneixeran els símbols de perillositat que identifiquen als residus Especials o Perillosos i el quadre d'incompatibilitat entre ells.
20	En les fases d'obres d'enderroc, rehabilitació o reforma, es preservaran els productes o materials que siguin reutilitzables o reciclables durant els treballs de demolició.
21	Es controlarà periòdicament si la classificació de residus que es fa està d'acord amb les instruccions.
22	S'escolliran materials i productes ecològics amb certificacions (Distintiu de Garantia de Qualitat Ambiental, etc.) que garanteixin la menor incidència ambiental en el seu cicle de vida (amb contingut de reciclat, menor contingut de substàncies perilloses, etc.).
23	Es donarà preferència a aquells proveïdors que envasen els seus productes amb sistemes d'embalatge que tendeixen a minimitzar els residus o en recipients fabricats amb materials reciclats, biodegradables i que puguin ser retornables o, si més no, reutilitzables.
24	Es planificarà l'obra per minimitzar els sobrants de terra i es prendran les mesures adequades d'emmagatzematge per garantir la qualitat de les terres destinades a reutilització.
25	Es preveurà la realització del pas d'instal·lacions, evacuació, etc. durant les tasques d'encofrat per evitar obertures o perforacions posteriors.
26	Es prendran les mesures de control adients per replantejar amb cura la situació de les obertures per al registre de les instal·lacions als cels rasos o tancaments interiors verticals, de manera que tinguin la ubicació i dimensió adequada per evitar residus superflus.

ACCIONS DE PREVENCIÓ DES DE LES FASES DE PROGRAMACIÓ I D'EXECUCIÓ D'OBRA	
27	S'intentarà evitar al màxim el nombre de retalls durant la posada a l'obra i s'intentarà realitzar els talls amb precisió, de manera que totes dues parts es puguin aprofitar (peces ceràmiques i paviments, aïllaments, tubs i d'altres materials d'instal·lacions (com cables elèctrics),etc.
28	Es protegiran els materials d'acabat susceptibles de malmetre's amb elements de protecció (a ser possible, que es puguin reutilitzar o reciclar).
29	S'intentarà ajustar la quantitat de superfície que cal pintar i es prepararan només les quantitats de pintura necessàries.
30	Es controlarà la preparació de les barreges per a les operacions de pintura a fi d'evitar errors i, conseqüentment, residus.
31	S'intentarà la reutilització o el reciclatge dels dissolvents i les substàncies emprades en la neteja d'equips i eines a través d'empreses que proporcionen aquest servei.
32	Es preveurà el rentat de pistoles en màquines rentadores que permeten la recuperació de dissolvent.

Per tal de facilitar el tractament posterior dels materials i residus obtinguts durant l'enderroc de paviments i altres elements i la desinstal·lació de xarxes en estesa aèria, majoritàriament mitjançant disposició, la desconstrucció es realitzarà de tal manera que els diversos components puguin separar-se fàcilment en l'origen, i ser disposats segons la seva naturalesa. Amb aquest objectiu es disposaran diverses superfícies degudament impermeabilitzades per acollir els materials obtinguts segons la seva naturalesa, especialment per segregar correctament els residus especials, no especials i inerts.

5. OPERACIONS DE REUTILITZACIÓ, VALORITZACIÓ O ELIMINACIÓ

Les operacions sobre els residus que es realitzen en el mateix lloc en què es produeixen els residus, permeten un augment de les possibilitats de valorització de residus, ja que faciliten el reciclatge o reutilització posterior. D'altra banda, són imprescindibles quan cal separar residus especials potencialment perillosos per al seu tractament específic.

5.1 DEMOLICIONS

El procés de demolició no es defineix segons un únic model d'execució, sinó que admet diversos models i graus d'intensitat, d'acord amb els objectius previstos i el context de l'obra. En qualsevol cas, sempre es tracta d'un procés gradual i selectiu en el qual s'utilitzen diversos mètodes i tècniques. En la pràctica no es buscarà l'aprofitament total dels materials desmantellats, ja que seria un objectiu no ajustat a la realitat. Els dos objectius que cal perseguir són: el màxim grau d'aprofitament dels materials i la viabilitat del procés.

5.2 FRACCIÓ VEGETAL

S'han de fer les excavacions corresponents a la terra vegetal i retirar les terres aprofitables en obra; aquest material vegetal aniria amb el sòl fèrtil i quedarà reservat per a una posterior utilització en les superfícies a revegetar.

5.3 FORMIGÓ

L'abocament de restes de formigó a l'obra estarà prohibit. S'adequaran espais a l'obra per realitzar la neteja de les cubes de formigó. Aquests espais o recipients on s'aboqui el material sobrant, hauran de tenir la profunditat i la impermeabilització adequades i una col·locació que maximitzi l'evaporació d'aigua, trobar-se ben delimitades i sense afectació de cap curs d'aigua. Tanmateix, es posarà en coneixement dels conductors dels camions de formigó la ubicació de les esmentades zones.

Al final de l'obra, o quan el recipients estiguin plens, es gestionaran el residus mitjançant un gestor autoritzat. S'hauran de restituir les condicions inicials de l'espai emprat, un cop finalitzada l'obra, de forma que no quedin restes de formigó. En el cas que no fos possible el compliment d'aquesta prescripció, es demanarà constància per escrit de que les restes de formigó han estat abocades en instal·lacions adients (a la pròpia central o en un centre específic mitjançant cubes de decantació).

El contractista haurà d'incloure dins del contracte del subministrament del formigó el detall del procediment finalment escollit. El personal d'obra, des de l'encarregat fins els operaris, hauran de conèixer aquesta disposició i vetllar per a que es compleixi.

5.4 CONTROL DE LA GESTIÓ INTERNA DELS RESIDUS ESPECIALS.

Cada tipus de residu especial es separa de forma adequada i sense fer mescles que augmentin la seva perillositat o dificultin la seva gestió. L'envasat es durà a terme conforme a allò especificat més endavant. Els envasos o recipients que continguin residus especials s'etiquetaran de forma clara, llegible i indeleble conforme seguint el model d'etiqueta que estableix la normativa vigent.

L'obra disposarà de zones específiques d'emmagatzematge de residus especials. Aquestes instal·lacions i les condicions d'emmagatzematge compliran els requisits legals i normes tècniques d'aplicació. En cap cas el temps d'emmagatzematge excedirà de sis mesos a partir de la data d'envasat assenyalada en l'etiqueta del residu perillós. El responsable de medi ambient portarà el registre actualitzat dels residus en un Llibre de Registre dels Residus. Es realitzarà anualment, d'acord al model especificat per l'administració competent en matèria de residus i en els terminis que aquesta indiqui. Es conservarà còpia de la mateixa com a mínim durant 5 anys.

Els olis i greixos procedents de les operacions de manteniment de maquinària es disposaran en bidons adequats i etiquetats segons es contempla en la legislació sobre residus tòxics i perillosos i es concertarà amb una empresa gestora de residus degudament autoritzada i homologada, la correcta gestió de la recollida, transport i tractament de residus. La Generalitat de Catalunya ha assumit la titularitat en la gestió d'olis residuals. Desprès del corresponent concurs públic, l'empresa adjudicatària seleccionada per la Junta de Residus és l'encarregada en l'actualitat de la recollida, transport i tractament dels olis usats que es generen a Catalunya.

Cal parar especial atenció a restes de pintures, dissolvents i vernissos els quals han de ser gestionats de forma especial segons el CRC. S'hauran d'emmagatzemar en bidons adequats per aquest us, donant especial atenció per evitar qualsevol abocament especialment en el traspàs de recipients.

Els residus biosanitaris i els fitosanitaris i herbicides es recolliran específicament i seran lliurats a gestor i transportista autoritzat i degudament acreditat. S'utilitzaran envasos clarament identificables, diferents per a cada tipus de residu, amb tancament hermètic i resistent a fi d'evitar fugues durant la seva manipulació. Els productes químics inorgànics que contenen substàncies perilloses, fitosanitaris, pesticides..., necessiten la fitxa de seguretat per a la seva gestió.

En cas de que es produeixi l'abocament accidental d'aquest tipus de residus durant la fase d'execució, l'empresa licitadora notificarà d'immediat del que s'ha produït als organismes competents, executant les actuacions pertinents per tal de retirar els residus i elements contaminats i procedir a la seva restitució.

5.5 CONTROL DE LA GESTIÓ EXTERNA DELS RESIDUS ESPECIALS

La contractació de gestors i transportistes es farà únicament amb els que disposin de l'autorització en vigència. Abans del primer trasllat o cessió d'un residu especial, es cursarà una sol·licitud d'acceptació per a cada residu identificant als gestors autoritzats pertinents. Aquesta sol·licitud aportarà:

a) La identificació del residu especial.

b) L'estat del residu especial (sòlid, líquid, pastós, gas).

c) Les propietats físiques / químiques.

d) La composició química.

e) El volum i el pes.

f) El termini de recollida (estimat).

El període de conservació d'aquesta documentació serà, com a mínim, de 5 anys. La validesa del Document d'Acceptació seguirà vigent mentre no variïn les característiques del residu que es van aportar a la sol·licitud inicial. La primera setmana de cada mes, el responsable de Medi Ambient de l'obra revisarà el Llibre de Registre de Residus. Si com a resultat de l'estudi d'aquest, detectés que el període d'emmagatzematge límit està pròxim per algun residu, comunicarà al gestor la necessitat dels seus serveis i es concertarà una data per a la cessió i trasllat dels residus.

Mensualment, el responsable de medi ambient comprovarà i analitzarà "in situ" la manera de treballar del personal, les condicions operatives i els registres oportuns per posteriorment avaluar la seva conformitat amb l'establert en aquest cas.

5.6 CONTROL DE RETIRADA I CESSIÓ DE RESIDUS ESPECIALS

El responsable de Medi Ambient serà l'encarregat de detectar als residus especials si la data d'emmagatzematge (màxim 6 mesos) venç aquell mateix mes. Superar aquest període d'emmagatzematge es considera una infracció legal "molt greu". En rebre al gestor o transportista autoritzat es comprovarà que aquest és el contractat per l'organització, es formalitzaran els documents de control i seguiment per a cada residu i es comprovarà que tots els residus especials estan correctament etiquetats. Posteriorment, s'encarregarà d'actualitzar el Llibre de Registre de Residus i d'arxivar els documents durant un període mínim de 5 anys.

Documentació associada al seguiment de la gestió externa dels RCD:

a) **Fitxa d'acceptació (FA):** acord normalitzat que, per a cada tipus de residu, s'ha de subscriure entre el productor o posseïdor del mateix i l'empresa gestora escollida.

b) **Full de seguiment (FS):** document que ha d'acompanyar cada transport individual de residus al llarg del seu recorregut.

c) **Full de seguiment itinerant (FI):** document de transport de residus que permet la recollida amb un mateix vehicle i de forma itinerant de fins a un màxim de vint productors o posseïdors de residus.

d) **Fitxa de destinació (FD):** document normalitzat que te que subscriure el productor o posseïdor d'un residu i el destinatari d'aquest i que té com objecte el reconeixement de l'aptitud del residu per a ser aplicat a un determinat sòl, per ús agrícola o en profit de l'ecologia.

e) **Justificant de recepció (JRR**): albarà que lliura el gestor de residus a la recepció del residu, al productor o posseïdor del residu.

5.7 VALORITZACIÓ

Donar valor a elements i materials sobrants de l'obra suposa aprofitar les matèries, subproductes i substàncies que contenen. Evita la necessitat d'enviar a abocador bona part dels residus, optimitzant el seu ús, obtenint així beneficis ambientals i econòmics. Tal com es descriu en l'inventari de residus, les estructures de formigó i ferm, procedents dels treballs previs, així com els materials d'excavació del procés constructiu, són, des d'un punt de vista quantitatiu, els que més potencial de reutilització tenen en aquesta obra. Per poder optimitzar els processos de valorització in situ per posterior reutilització en la mateixa obra serà necessari disposar, durant el període de temps que el "Pla de Gestió de Residus" estimi, d'una matxucadora mòbil o d'un contenidor de trituració. D'aquesta manera s'obtindran les granulometries més adequades per a cada ús posterior.

5.8 TRANSPORT I DESTÍ DE RESIDUS NO ESPECIALS

Es realitzarà sota aquestes directrius:

a) Es descriurà en un formulari els residus que sortiran de l'obra (tipus de residu i quantificació) i el seu destí, amb l'objectiu de portar un control del seu circuit.

b) Es transferiran sempre a un transportista autoritzat, inscrit en el corresponent registre de l'administració competent.

c) El destí final dels residus que no hagin pogut ser valoritzats a la mateixa obra ha de prioritzar els tractaments en funció de l'escala de jerarquies exposada en l'apartat de prevenció de residus. En aquest sentit s'ha d'evitar l'abocador en cas d'existir alguna altra instal·lació o gestor que realitzi un procés de valorització.

d) El destí final sempre haurà de ser un gest autoritzat, inscrit en el llibre de registre de l'administració competent. No obstant això, per materials que puguin ser aprofitats en alguna altra obra veïna, es podran transferir al nou posseïdor previ registre documental de l'operació, que haurà de ser arxivada un mínim de 5 anys.

5.9 RESUM DE LA GESTIÓ DELS RESIDUS EN L'OBRA

A continuació s'adjunta, en forma de taula, un recull de les operacions més elementals de gestió de residus dintre de l'obra:

FITXA RESUM DE LA GESTIÓ DELS RESIDUS DINTRE DE L'OBRA		
1	**Separació segons tipologia de residu**	Tipus de separació selectiva prevista per tal de preveure un espai a l'obra. ☐ Formigó (80T) ☐ Maons, teules, ceràmics (40 T) ☐ Metall (2 T) ☐ Fusta (1 T) ☐ Vidre (1 T) ☐ Plàstic (0.5 T) ☐ Paper i Cartró (0.5 T) ☒ zona habilitada pels Residus Especials (amb tants bidons com calgui) La legislació de Residus Especials obliga a tenir una zona adequada per a l'emmagatzematge d'aquest tipus de residu. Entre d'altres recomanacions, es destaquen les següents: - No tenir-los emmagatzemats a l'obra més de 6 mesos. - El contenidor de residus especials haurà de situar-se en un lloc pla i fora del trànsit habitual de la maquinària d'obra, per tal d'evitar vessaments accidentals - Senyalitzar correctament els diferents contenidors on s'hagin de situar els envasos dels productes Especials, tenint en compte les incompatibilitats segons els símbols de perillositat representats en les etiquetes. - Tapar els contenidors i protegir-los de la pluja, la radiació, etc. - Emmagatzemar els bidons que contenen líquids perillosos (olis, desencofrants, etc.) en posició vertical i sobre cubetes de retenció de líquids per tal d'evitar fuites - Impermeabilitzar el terra on se situïn els contenidors de residus especials
	Especials	

FITXA RESUM DE LA GESTIÓ DELS RESIDUS DINTRE DE L'OBRA		
	Inerts	☒ contenidor per Inerts barrejats ☐ contenidor per Inerts Formigó ☐ contenidor per Inertes Ceràmica ☐ contenidor per altres inerts ☒ contenidor o zona d'aplec per terres que van a abocador
	No Especials	☐ contenidor per metall ☐ contenidor per fusta ☐ contenidor per plàstic ☐ contenidor per paper y cartró ☐ contenidor per la resta de residus No Especials barrejats ☐ contenidor per TOTS els residus No Especials barrejats
	Inerts+No Especials	Inertes + No Especials: ☐ contenidor amb Inerts i No Especials barrejats (**) (**) Només quan sigui tècnicament inviable. En aquest cas, derivar-ho cap a un gestor que li faci un tractament previ.
2	**Reciclatge de residus petris inerts en la pròpia obra**	☐ Es preveu matxucar residus petris a l'obra per reutilitzar, posteriorment, en el mateix emplaçament Quantitat de residus que es preveu reciclar i que s'evita portar a abocador Kg: m3: Quantitat d'àrid matxucat resultant: (cal tenir en compte que l'àrid resultant, una vegada matxucat serà, aproximadament, un 30% menor al volum inicial de residus petris): Kg: m3:
3	**Senyalització dels contenidors** **Inerts** 	Els contenidors s'hauran de senyalitzar en funció del tipus de residu que continguin, d'acord amb la separació selectiva prevista. Residus admesos: ceràmica, formigó, pedres, etc. CODIS CER: 170107, 170504, ... (codis admesos en els dipòsits de terres i runes)

FITXA RESUM DE LA GESTIÓ DELS RESIDUS DINTRE DE L'OBRA	
No Especials Barrejats	Residus admesos: fusta, metall, plàstic, paper i cartró, cartró-guix, etc. CODIS CER: 170201, 170407, 150101, 170203, 170401, ... (codis admesos en dipòsits de residus No Especials). Aquest símbol identifica als residus No Especials barrejats, no obstant, en cas d'optar per una separació selectiva més exigent, caldria un cartell específic per a cada tipus de residu: fusta ferralla Paper i cartró plàstic cables elèctrics
Especials	CODIS CER: (els codis dependran dels tipus de residus). Aquest símbol identifica als residus Especials de manera genèrica i pot servir per senyalitzar la zona d'aplec habilitada pels residus Especials, no obstant, a l'hora d'emmagatzemar-los cal tenir en compte els símbols de perillositat que identifiquen a cadascun i senyalitzar els bidons o contenidors d'acord amb la legislació de residus Especials.

BONES PRÀCTIQUES DE GESTIÓ DE RESIDUS EN LES FASES DE PRORAMACIÓ I D'EXECUCIÓ D'OBRA	
1	Es destinarà un espai en el recinte de l'obra per a la correcta classificació dels residus, tot respectant l'escenari de separació previst i se situarà fora de zones de tràfic.
2*	Es senyalitzaran convenientment tots els contenidors en funció del tipus de residu que puguin admetre.
3*	En cas de haver de manipular amiant, es disposarà dels permisos pertinents atorgats per l'autoritat laboral competent per complir amb els requisits ambientals i de seguretat i salut exigits per la legislació vigent en quant a la manipulació i gestió dels elements que contenen amiant.
4*	Es complirà amb el model de gestió de residus de la construcció i demolició de Catalunya.
5	Els canvis d'oli es faran en una zona condicionada o en una cubeta mòbil.
6	Es disposarà d'una quantitat de materials absorbents en correspondència amb la quantitat d'olis minerals que hi hagi a l'obra, per tal de controlar possibles vessaments accidentals.
7*	Es contractarà la gestió dels residus a gestors autoritzats, i s'ompliran els fulls de seguiment de residus per reflectir les quantitats reals de residus que surtin de l'obra.
8	Es determinaran les possibilitats de gestió (reutilització, reciclatge, altres formes de valorització, o dipòsit) per a cadascun dels residus que es preveu generar, en l'entorn pròxim a la construcció o l'enderroc.
9	Es preveurà la distribució de petits contenidors per les zones de treball amb l'objectiu de facilitar la segregació dels diferents tipus de residus.
10	El vessament de qualsevol tipus de líquid a l'obra o a la xarxa de clavegueram estarà prohibit.

Les accions assenyalades amb un asterisc (*) són d'obligat compliment per la normativa vigent.

6. MESURES PER A LA SEPARACIÓ DE RESIDUS EN OBRA

6.1 GESTIÓ DE RESIDUS EN OBRA

Una obra té dos tipus de gestió de RCD: la gestió interna, que agrupa totes les operacions logístiques dins de l'obra, i la externa, que és el conjunt d'operacions per a exportar els residus a gestors externs. Per aquest motiu es considera imprescindible fer una reflexió sobre les diferents possibilitats de gestió "internes" i "externes" més adequades per a la nostra obra d'acord a:

a) L'espai disponible per realitzar la separació selectiva dels residus a l'obra.

b) La possibilitat de reutilització i reciclatge in situ.

c) La proximitat de valoritzadors de residus de la construcció i demolició i la distància als dipòsits controlats, els costos econòmics associats a cada opció de gestió, etc.

En qualsevol cas, s'ha de considerar sempre l'abocament en dipòsits controlats com a última opció en la gestió dels residus de construcció i demolició i, s'ha de tendir, per aquest ordre, a la reutilització, al reciclatge o a qualsevol altre tipus de valorització. Per fer-ho viable, es recomana que la gestió mínima de separació selectiva per a les obres de construcció i demolició estigui formada per la segregació dels residus inerts, dels residus no especials i dels residus especials (aquests sempre han d'anar separats de la resta).

Cal tenir en compte, però, que aquesta gestió mínima pot anar-se ampliant en funció de les possibilitats de valorització (internes i externes) que existeixin a la mateixa obra i a l'entorn proper d'aquesta. En el primer cas ens referim a la capacitat que pugi tenir una determinada obra de construcció d'absorbir part dels residus inerts que genera; en el segon cas ens referim a la viabilitat de comptar amb valoritzadors de residus (per exemple, si tenim a l'abast recicladors de plàstic, de fusta, de metall, de paper i cartró, etc.).

La classificació en origen (a la mateixa obra) dels residus de construcció i demolició és el factor que més influeix en el seu destí final. Un contenidor que surt de l'obra amb residus heterogenis té menys opcions de ser valoritzat que un de net, carregat amb un residu homogeni que pot ser transportat directament cap a una central de reciclatge o, fins i tot, si compleix amb les característiques fisicoquímiques exigides, reutilitzat (en els cas de la runa neta) a la mateixa obra on s'ha produït. Es a dir, qualsevol operació de

reciclatge o de reutilització ha d'estar sotmesa a una destria inicial que permeti disposar d'una matèria primera uniforme i d'un material resultant de qualitat.

Quan no sigui viable la classificació selectiva en origen (a la mateixa obra) és obligatori derivar els residus barrejats (inerts i no especials) cap a instal·lacions on es faci un tractament previ i des d'on el residu pugi ser finalment tramés a un gestor autoritzat per la seva valorització o, en el cas més desfavorable, cap a l'abocament a dipòsit controlat.

Per definir les operacions de gestió de residus caldrà deixar constància de:

a) El tipus de separació selectiva i el nombre de contenidors en funció de les possibilitats de reutilització, de les tipologies de residu, de l'espai de l'obra, de la viabilitat de tenir una planta mòbil matxucadora a l'obra, etc.

b) La quantitat de material reutilitzat (m^3 una vegada matxucats) a l'obra procedent del reciclatge in situ dels residus petris generats en el mateix emplaçament. Quantitat de residu petri (m^3) que s'ha evitat portar a abocador.

c) Els models de senyalitzacions emprades per als contenidors segons el tipus de residu que poden contenir.

d) Les dades sobre destí dels residus (dades dels gestors de les instal·lacions de valorització, separació, transferència o de dipòsits controlats).

El contractista, posseïdor dels residus de l'obra, tindrà en compte els objectius generals de l'aplicació del Estudi de Gestió de Residus d'aquest projecte, que consisteixen principalment en:

a) Incidir en la cultura del personal de l'obra amb l'objectiu de millorar en la gestió dels residus.

b) Planificar i minimitzar el possible impacte ambiental dels residus de l'obra. En aquest cas els objectius es centraran en la classificació en origen i la correcta gestió externa dels residus.

c) Aplicar els processos previstos de gestió, tractament o valorització dels residus generats.

6.2 SEPARACIÓ I EMMAGATZEMATGE DELS RESIDUS EN OBRA

Malgrat les limitacions d'espai que puguin ser causades per les característiques geogràfiques de l'àmbit d'estudi, s'han d'habilitar espais per a l'emmagatzematge correcte dels residus. El correcte emmagatzematge, a més de ser obligat per la normativa vigent en matèria de residus, és imprescindible per aconseguir els objectius de recuperació marcats en aquest estudi.

L'accés a les zones de magatzem han de ser prou àmplies per a permetre una còmoda entrada de la maquinària. S'ha d'evitar, en la mesura del possible, tenir aplecs de residus (no especials) dispersos per l'obra. El temps de residència dels residus a l'obra ha de ser el mínim possible i, en el cas dels residus especials el temps màxim permès per la legislació vigent és de 6 mesos.

6.2.1 SEPARACIÓ DE RESIDUS "NO ESPECIALS"

La separació en origen i la recollida selectiva, són accions que tenen com a objectiu disposar dels residus de composició homogènia classificats segons la seva naturalesa. el Reial Decret 105/2008, d'1 de febrer, en el seu article 5 indica que els residus de construcció i demolició hauran de separar-se en les següents fraccions, quan, de forma individualitzada per a cada una d'aquestes fraccions, la quantitat prevista de generació per el total de l'obra superi les quantitats següents:

- Formigó: 80t
- Maons, teules i ceràmics: 40 t
- Metall: 2 t
- Fusta: 1 t
- Vidre: 1 t
- Plàstic: 0,5 t
- Paper i cartró: 0,5 t

Per tant, és d'obligat compliment en aquesta obra la separació de materials. Per aquesta comesa s'ha de prendre com a referència l'inventari exposat en el capítol anterior, que classifica les diferents fraccions separades que com a mínim s'haurien d'obtenir, en els treballs de demolició i construcció.

6.2.2 EMMAGATZEMATGE DE RESIDUS "NO ESPECIALS"

Un sistema d'emmagatzematge ben dissenyat i dimensionat permet un gran estalvi econòmic i d'espai, que fins i tot afecta fases externes de l'obra. Per exemple, sense un bon sistema d'emmagatzematge de residus és molt difícil una optimització de la càrrega per al seu transport a gestors externs.

El "Pla de Gestió de RCD", concretarà el nombre i dimensió dels contenidors apropiats en funció de les fases d'obra. Però, com a mínim es disposarà de:

- Zona d'aplec per a terres
- Contenidor per a formigó
- Contenidors per a altres inerts
- Contenidor per metalls
- Contenidor per a plàstics
- Contenidor per a no especials barrejats
- Contenidor per a fusta
- Contenidor per a paper i cartró

Els materials petris, terres, formigó i ferm procedents de l'excavació o de la demolició es poden emmagatzemar sense contenidor específic, però en una àrea delimitada i convenientment separats per evitar barreges i contaminacions.

6.2.3 EMMAGATZEMATGE DE RESIDUS ESPECIALS

Les condicions d'emmagatzematge dels residus especials es troben disposades en el Reial Decret 833/1998, que estableix que el període màxim d'emmagatzematge d'aquests residus en les instal·lacions on s'han generat no pot excedir els sis mesos. Aquesta norma preveu però, que l'òrgan ambiental, en

aquest cas l'Agència de Residus de Catalunya, autoritzi expressament un període inicial d'emmagatzematge en les pròpies instal·lacions abans de la destinació d'aquests residus per a la seva gestió. Quan, per raons justificades se sol·liciti un període d'emmagatzematge superior als sis mesos que estableix de forma general la normativa cal que dirigeixin al registre de l'Agència de Residus de Catalunya el formulari corresponent completat amb les dades i la informació requerida per poder obtenir l'autorització.

Està sota la responsabilitat del responsable de Medi Ambient de l'obra:

a) La supervisió de la recollida, envasat, etiquetatge i emmagatzematge dels residus especials.

b) Omplir el Llibre de Registre de Residus.

c) Sol·licitar els serveis d'un gestor i Transportista autoritzats.

d) Sol·licitar el Full de Acceptació dels residus.

e) Conservar i enregistrar els documents d'acceptació i de seguiment .

f) Control de la retirada dels residus especials.

Característiques de la zona de magatzem de residus especials:

a) Estructura temporal amb una superfície útil mínima de 20 m^2.

b) Amb coberta per a protecció de l'aigua i la radiació solar

c) Tancat i d'accés restringit.

d) La distància entre el tancament (preferiblement de maçoneria) i la coberta ha de ser entre 70 i 120 cm, per permetre una bona ventilació de l'interior.

e) El tancament ha de permetre una bona refrigeració natural del recinte, per evitar accidents per un excessiu augment de la temperatura.

f) Els residus especials estaran en contenidors totalment tancats per evitar evaporacions.

g) Els especials de naturalesa líquida hauran de situar-se en cubetes de retenció per evitar fuites accidentals.

h) La zona habilitada per a l'emmagatzematge d'aquests residus haurà de posseir una correcta ventilació i no haurà d'estar propera a fonts generadores de calor o circuits elèctrics.

i) El temps màxim d'emmagatzematge dels residus especials no podrà excedir de 6 mesos a partir de la data d'emmagatzematge.

No obstant, degut a les particularitats d'aquesta obra (linealitat espacial dels treballs i poca generació de residus especials), es pot habilitar una caseta d'obra per tal fi, d'accés restringit, ben ventilada i d'un mínim de 12 m^2 de superfície.

6.2.4 ENVASAT I ETIQUETATGE DELS RESIDUS ESPECIALS

Els envasos hauran de tenir les següents característiques:

a) Evitaran qualsevol pèrdua de contingut.

b) Els envasos de residus especials líquids o pastosos, estaran situats a cubetes de retenció per evitar vessaments accidentals.

c) Els seus materials no seran susceptibles de ser atacats ni de formar combinacions perilloses amb el contingut.

d) Seran sòlids i resistents per respondre amb seguretat a les manipulacions.

En l'envasat de residus especials s'ha d'evitar la barreja dels mateixos, per evitar la generació de calor, explosions, ignició, formació de substàncies tòxiques o efectes que augmentin la seva perillositat. Els recipients que continguin emmagatzemats residus classificats com a especials s'emmagatzemaran i s'etiquetaran de forma clara i llegible. L'etiqueta haurà de tenir una mida mínima de 10 x 10 cm i haurà d'incloure:

a) Codi d'identificació del residu.

b) Nom, adreça i telèfon del titular dels residus.

c) Data d'envasat.

d) Naturalesa dels riscos que presenten els residus a través de pictogrames (no serà necessària a l'etiqueta quan en l'envàs ja apareguin aquestes inscripcions).

Exemple d'etiquetatge de residus especials:

El responsable de Medi Ambient haurà d'assegurar-se que l'etiqueta col·locada en el residu especial és correcta abans de la seva entrada a la zona d'emmagatzematge i que el seu contingut és l'indicat.

7. VALORACIÓ ECONÒMICA

Per a l'àmbit de l'obra en funció dels amidaments estimats al punt 3.3 de la present memòria i amb les partides corresponents al banc del BEDEC 2025-01, s'ha previst al Pressupost General de projecte les

partides necessàries per implementar en obra les mesures necessàries per garantir la correcta gestió dels residus generats durant l'execució de les obres.

Barcelona, octubre de 2025

L'autor de l'Estudi de Gestió de Residus

Juan Carlos Lodos González

Enginyer de Camins, Canals i Ports

APÈNDIX NÚM. 1 – INVENTARI DE RESIDUS POTENCIALS I GESTORS RECOMANATS

Núm.	TIPUS/DESCRIPCIÓ DEL RESIDU	ORIGEN	CODI RESIDU MAM (CER)	CODI VAL	CODI TDR	GESTOR Proposat	Classific. (*)	
							NE	ES
1	Residus de pintura i vernís que contenen dissolvents orgànics o altres substàncies perilloses	Restes materials	080111	V21 V61 V91	T21 T24	**Distiller, S.A.**		X
2	Residus de decapants o desvernissadors	Restes materials	080121	V21	T21 T22 T24	**Distiller, S.A.**		X
3	Olis sintètics de motor, de transmissió mecànica i lubricants	Manteniment de maquinària	130206	V22	T21 T22	**Distiller, S.A.**		X
4	Fuel oil i gasoil	Manteniment de maquinària	130701	V61 V23	-	**Uniland Cementera, S.A.**		X
5	Gasolina	Manteniment de maquinària	130702	V61 V23	-	**Uniland Cementera, S.A.**		X
6	Envasos que contenen restes de substàncies perilloses o estan contaminats per aquests	Embalatges diversos	150110	V51	T13 T21 T36	**Distiller, S.A.**		X
7	Absorbents, materials de filtració (inclosos els filtres d'oli no especificats en cap altra categoria), draps de neteja i roba protectora contaminats per substàncies	Restes materials	150202	V13 V41	T13 T21 T22 T24 T31 T36	**Distiller, S.A.**		X
8	Filtres d'oli	Manteniment de maquinària	160107	V22 V41	-	**FCC Ámbito, S.A.**		X
9	Líquids de frens	Manteniment de maquinària	160113	V21	T21	**Distiller, S.A.**		X
10	Equips rebutjats que contenen amiant lliure	Restes materials	160212		T13 T32	**Ecológica, ibérica y mediterranea, S.A.**		X
11	Envasos de paper i cartró	Restes materials	150101	V11 V51 V61 V85	T12	**Uniland Cementera, S.A.**	X	
12	Envasos de plàstic	Restes materials	150102	V12 V51 V61	T12	**Uniland Cementera, S.A.**	X	
13	Envasos de fusta	Restes materials	150103	V15 V51 V61	T12	**Uniland Cementera, S.A.**	X	

Núm.	TIPUS/DESCRIPCIÓ DEL RESIDU	ORIGEN	CODI RESIDU MAM (CER)	CODI VAL	CODI TDR	GESTOR Proposat	Classific. (*)	
							NE	ES
14	Envasos metàl·lics	Restes materials	150104	V41 V51	T12	**FCC Ámbito, S.A.**	X	
15	Formigó	Enderrocs, restes d'execució (fonaments)	170101	V71	T11 T15	**Gelabert servicios y mantenimientos, S.A.**	X	
16	Fusta	Restes materials	170201	V15 V61	-	**Uniland Cementera, S.A.**	X	
17	Plàstic	Restes materials	170203	V12	T12	**FCC Ámbito, S.A.**	X	
18	Mescles bituminoses que no contenen quitrà d'hulla	Restes de mescles bituminoses (afermats)	170302	V71	T12	**Gelabert servicios y mantenimientos, S.A.**	X	
19	Metalls mesclats	Restes materials	170407	V41	-	**FCC Ámbito, S.A.**	X	
20	Terres,sorres, pedres	Moviment de terres	170504	V71 V84	T11 T12 T15	**Gelabert servicios y mantenimientos, S.A.**	X	
21	Paper i cartró	Restes materials	200101	V61 V11 V85	-	**Uniland Cementera, S.A.**	X	
22	Plàstic	Restes materials	200139	V12 V61	-	**Uniland Cementera, S.A.**	X	
23	Terra i pedres	Moviment de terres	200202	V71 V84	T11	**Gelabert servicios y mantenimientos, S.A.**	X	

ABOCADOR	CODI GESTOR	OPERACIONS AUTORITZADES	ADREÇA FÍSICA	ADREÇA CORRESPONDÈNCIA
UNILAND CEMENTERA, SA	E-998.07	V61 Utilització com a combustible V91 Utilització com a càrrega en altres processos	CTRA. COMARCAL 31, KM 168,32 (08870) **SITGES**	CTRA. COMARCAL 31, KM 168,32 (08870) **SITGES**
DISTILLER, SA	E-04.86	V21 Regeneració de dissolvents T24 Tractament per evaporació T62 Gestió per un Centre de Recollida i Transferència	POL. IND. URVASA C/VALLÉS, S/N (08130) **SANTA PERPÈTUA DE LA MOGUDA**	APARTAT DE CORREUS 70 (08130) **SANTA PERPÈTUA DE LA MOGUDA**
GESTIÓ DE RESIDUS ESPECIALS DE CATALUNYA, S.A. (GRECAT)	E-470.98	T21 Incineració de residus no halogenats T22 Incineració de residus halogenats T62 Gestió per un Centre de Recollida i Transferència	POL. IND. SALVATELLA C/ GORCS LLADÓ, 54-68 (08210) **BARBERÀ DEL VALLÈS**	POL. IND. SALVATELLA C/ GORCS LLADÓ, 54-68 (08210) **BARBERÀ DEL VALLÈS**
ARTESANOS DE ENVASES RECICLADOS CALVO, S.L.	E-129.95	T62 Gestió per un Centre de Recollida i Transferència V51 Recuperació, reutilització i regeneració d'envasos	POL. IND. NORDESTE C/ INDÚSTRIA, 68 (08740) **SANT ANDREU DE LA BARCA**	C/ SAURI, 17 (08901) **HOSPITALET DE LLOBREGAT**

ABOCADOR	CODI GESTOR	OPERACIONS AUTORITZADES	ADREÇA FÍSICA	ADREÇA CORRESPONDÈNCIA
ECOLÓGICA IBÉRICA Y MEDITERRANEA, SA	E-49.92	T24 Tractament per evaporació T31 Tractament fisicoquímic i biològic T32 Tractament específic T33 Estabilització V23 Recuperació d'hidrocarburs V43 Regeneració d'àcids o bases	FINAL MOLL INFLAMABLES, (PORT BCN), S/N (08039) **BARCELONA**	FINAL MOLL INFLAMABLES, (PORT BCN), S/N (08039) **BARCELONA**
FCC ÁMBITO, SA	E-535.98	T62 Gestió per un Centre de Recollida i Transferència V11 Reciclatge de paper i cartó V12 Reciclatge de plàstics V13 Reciclatge de tèxtils V14 Reciclatge de vidre V15 Reciclatge i reutilització de fustes V41 Recicl.i recup.de metalls o compostos metàl·lics V52 Recuperació de pneumàtics	C/ RIERA DE LA SALUT, 48 (08980) **SANT FELIU DE LLOBREGAT**	C/ RIERA DE LA SALUT, 48 (08980) **SANT FELIU DE LLOBREGAT**
GELABERT SERVICIOS Y MANTENIMIENTOS, SA	E-806.03	T62 Gestió per un Centre de Recollida i Transferència V11 Reciclatge de paper i cartó V12 Reciclatge de plàstics	CTRA. ANTIGA DEL PRAT, 1 (08908) **HOSPITALET DE LLOBREGAT**	CTRA. ANTIGA DEL PRAT, 1 (08908) **HOSPITALET DE LLOBREGAT**
		V15 Reciclatge i reutilització de fustes		

ABOCADOR	CODI GESTOR	OPERACIONS AUTORITZADES	ADREÇA FÍSICA	ADREÇA CORRESPONDÈNCIA
		V41 Recicl.i recup.de metalls o compostos metàl·lics V71 Utilització en la construcció		

*En cas de que no existeixin gestors per residus especials i no especials propers a aquesta comarca, s'intentarà portar a les centrals més pròximes i si per longitud no surt rentable es reduiran al màxim els residus.

PLÀNOLS

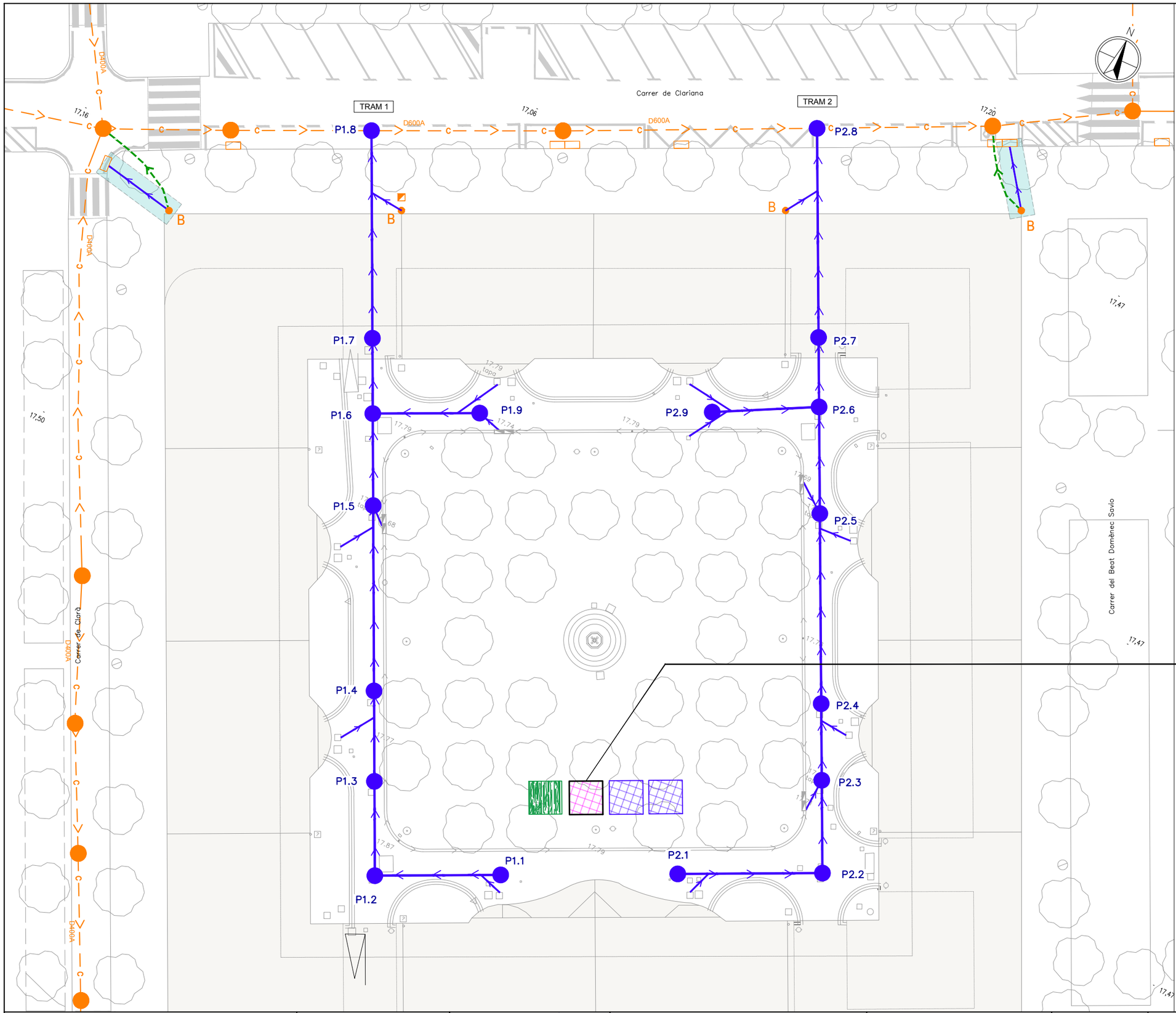

FASES D'OBRA

- ZONA D'OBRA
- DESVIAMENT PROVISIONAL TUB PEAD DN90 PN6
- XARXA EXISTENT
- XARXA EXISTENT A RENOVAR
- XARXA CONSTRUIDA

FASE 9

– CONNEXIÓ DELS BAIXANTS DELS EXTREMS

LLEGENDA

- **ACOPI DE MATERIAL I MAQUINÀRIA**
- **ZONA DE GESTIÓ DE RESIDUS**
- **ZONES COMUNS:**
  - **MENJADOR**
  - **VESTIDORS**
  - **LAVABOS**
- **ACCÈS DEL PERSONAL**
- **ACCÈS DEL MATERIAL I VEHICLES**
- **TANCA TIPUS RIVISA**

- **SENYALITZACIÓ A L'ENTRADA**

ZONA DE GESTIÓ DE RESIDUS

ZONA ACOPI DE MATERIALS

CASETES D'OBRA I OFICINES ESPAI GESTIÓ DE RESIDUS

ESPAI D'EMMAGATZEMATGE DE RESIDUS NO ESPECIALS BARREJATS

ESPAI D'EMMAGATZEMATGE DE RESIDUS ESPECIALS

NO MÉS DE 6 MESOS EN L'OBRA I DEGUDAMENT TAPAT I SENSE ESTAR EN CONTACTE DIRECTE AMB EL SÒL

Ajuntament de Barcelona	EMPRESA CONSULTORA SOCOTEC	AUTOR DEL PROJECTE JUAN CARLOS LODOS	TÍTOL DEL PROJECTE PROJECTE EXECUTIU DE LES OBRES DE RENOVACIÓ I CONNEXIÓ DE LA XARXA DE CLAVEGUERAM INTERIOR DE LA PLAÇA DE LES FONTS, BARRI BARÓ DE VIVER, DISTRICTE SANT ANDREU	ESCALES 1:300 ORIGINALS A3	0 3.00 6m GRÀFIQUES	DATA OCTUBRE 2025	NOM DEL PLÀNOL ANNEX NÚM 5 GESTIÓ DE RESIDUS	NOM FITXER CTB SOCOTEC.ctb NOM FITXER A05_Gestio de Residus.dwg	PLÀNOL NÚM. A05 FULL...01...DE...1...

ANNEX NÚMERO 6 – PLA D'OBRA

Projecte Executiu de les obres de renovació i connexió de la xarxa de clavegueram interior de la Plaça de les Fonts, al barri Baró de Viver, al Districte de Sant Andreu

ÍNDEX

1. INTRODUCCIÓ 2

1.1 CONSIDERACIONS PRÈVIES 2

1.2 ORGANITZACIÓ DE L'OBRA 2

APÈNDIX NÚM. 1 – PLA D'OBRA 3

1. INTRODUCCIÓ

El present annex té per objecte definir el pla de treballs per a **l'execució de les obres de renovació i connexió de la xarxa de clavegueram interior de Plaça de les Fonts, al barri de Baró de Viver, al Districte de Sant Andreu.**

En aquest annex es presenta un programa de treballs que pretén donar una idea del desenvolupament seqüencial de les principals activitats de l'obra. Evidentment respon a un plantejament de desenvolupament de l'obra que en la pràctica pot sofrir modificacions a causa de vàries casuístiques que ara mateix no es poden contemplar. Per aquests motius el programa aquí indicat deu ser pres com orientatiu, ja que la seva fixació a nivell de detall correspondrà a l'adjudicatari de l'obra, tenint-se en compte els mitjans dels quals disposarà i el rendiment dels equips, que haurà de comptar amb l'aprovació de la Direcció d'Obra.

1.1 CONSIDERACIONS PRÈVIES

Abans de començar l'obra s'haurà de constatar que la durada prevista a l'assenyalament de la mateixa és la correcta i que aquesta es pot realitzar en el termini establert, amb els mitjans disponibles (humans, materials i maquinària).

Planificar l'obra abans d'iniciar els treballs, per establir les zones d'apilament, els passos de vianants i l'estratègia a seguir.

Un cop començada l'obra s'haurà de procedir a la col·locació correcta d'etiquetes. L'obra s'identificarà amb les etiquetes normalitzades corresponents. S'han de col·locar repartides uniformement i visibles a tot el perímetre de l'obra, en un nombre igual o superior a una cada 10 metres.

En quant la situació de la caseta, si és que hi ha, ha de ser escollida de tal forma que no interfereixi amb el pas de vianants o vehicles. Ha de mantenir-se en bon estat, eliminant pintades, publicitat o qualsevol altre element que deteriori el seu estat original. S'ha de tenir cura, especialment, que no tingui arestes vives que puguin produir ferides.

Les senyals indicadores de la presència d'obres si és que afecten a la calçada, s'han de col·locar informant de la seva presència i de l'estretament de calçada. Aquests senyals s'han de col·locar 25 m abans d'on comença l'obra en vies secundàries i 50 m en vies principals.

Sobretot en el casos que l'obra afecti la calçada, es col·locarà senyalització lluminosa, groga intermitent situada de tal forma que tant el conductor com els vianants es facin una idea de la longitud afectada per les obres. També s'ha de senyalitzar la zona de vianants.

L'obra, així com la zona destinada a emmagatzematge d'utillatges, maquinària, contenidors, etc. ha d'estar totalment tancada. S'han d'utilitzar tanques normalitzades. Hauran de col·locar-se alineades, la separació entre tanques no serà superior a 20 cm. No es poden utilitzar cintes de senyalització si la separació és superior a 50 cm. En el moment de treball de les màquines és especialment necessari que la zona estigui barrada.

Si degut a l'amplada de la vorera afectada s'impedeix el pas de vianants, s'ha d'habilitar un pas alternatiu per calçada, protegit per tanques tant dels treballs de l'obra com dels vehicles, o bé, desviar els vianants per l'altra vorera, col·locant sempre senyals d'orientació per a vianants. S'han d'habilitar sempre passarel·les a les entrades d'habitatges, aparcaments i comerços existents.

Si s'han de col·locar planxes metàl·liques, aquestes tant a vorera com a calçada han d'estar subjectes de tal forma que cobreixin tota la rasa per tal que els vianants no ensopeguin amb elles i que no facin soroll al passar per sobre.

Per a evitar contaminació acústica innecessària s'han de mantenir tancats tots els plafons aïllants de les màquines i aturar el motor quan no s'estigui utilitzant, així com evitar maniobres no necessàries.

Per a minimitzar la generació de pols, els enderrocs s'abocaran des de la menor alçada possible. Es realitzaran recs per a evitar la generació de pols. No s'apilaran directament a sobre del paviment aquells materials que embrutin.

1.2 ORGANITZACIÓ DE L'OBRA

Es considera un termini d'execució de les obres de **26 setmanes**.

Per tal de minimitzar les afeccions, s'ha plantejat l'execució de les obres en 2 trams (els dos laterals), i cadascun d'aquests trams per fases, des d'aigües avall cap a aigües amunt. Quan s'estigui executant un dels laterals, es faran desviaments provisionals amb bombes i tubs de PEAD DN90 PN6 per la superfície de la plaça, per a impulsar l'aigua cap a l'altre lateral que estarà en servei. A mesura que les fases avancin s'aniran fent les connexions definitives. Després, un cop executat un lateral, es procedirà de forma anàloga a l'altre lateral, fent desviaments provisionals per a impulsar l'aigua al col·lector nou ja executat. Al document de plànols es pot veure la representació gràfica de les fases constructives plantejades.

Les activitats més importants de l'obra que s'han planificat a cadascuna de les fases són les següents:

- Replanteig, comprovació i signatura d'acta d'inici de les obres.
- Implantació de la senyalització provisional d'obra i protecció de l'arbrat existent a l'àmbit.
- Demolició de paviments i execució de rases.
- Desviament provisional de la xarxa de clavegueram existent.
- Enderroc de la xarxa de clavegueram existent.
- Execució de la nova xarxa de clavegueram, i adequació de la xarxa d'embornals per a connectar als nous pous i de les escomeses existents.
- Reblert de rases i reposició de paviments de voreres i calçada en l'àmbit afectat per les obres.
- Control de qualitat.
- Gestió de residus.
- Seguretat i salut.

El contractista adjudicatari de les mateixes haurà de presentar una planificació d'execució que s'ajusti a aquesta previsió, proposant els equips de treball que siguin necessaris per a realitzar-les en aquest període i identificant recursos i camí crític.

APÈNDIX NÚM. 1 – PLA D'OBRA

PLA DE TREBALLS

SETMANES	S1	S2	S3	S4	S5	S6	S7	S8	S9	S10	S11	S12	S13	S14	S15	S16	S17	S18	S19	S20	S21	S22	S23	S24	S25	S26
OBRES DE RENOVACIÓ I CONNEXIÓ DE LA XARXA DE CLAVEGUERAM INTERIOR DE PLAÇA DE LES FONTS. 26 SETMANES																										
REPLANTEIG, COMPROBACIÓ I SIGNATURA D'ACTA D'INICI DE LES OBRES																										
TRAM 1. FASE 1. RENOVACIÓ DE COL·LECTOR ENTRE ELS POUS P1.7 I P1.8, I NOVES CONNEXIONS																										
TRAM 1. FASE 2. RENOVACIÓ DE COL·LECTOR ENTRE ELS POUS P1.5 I P1.7 I ENTRE P1.9 I P1.6, I NOVES CONNEXIONS																										
TRAM 1. FASE 3. RENOVACIÓ DE COL·LECTOR ENTRE ELS POUS P1.4 I P1.5, I NOVES CONNEXIONS																										
TRAM 1. FASE 4. RENOVACIÓ DE COL·LECTOR ENTRE ELS POUS P1.1 I P1.4, I NOVES CONNEXIONS																										
TRAM 2. FASE 5. RENOVACIÓ DE COL·LECTOR ENTRE ELS POUS P2.7 I P2.8, I NOVES CONNEXIONS																										
TRAM 2. FASE 6. RENOVACIÓ DE COL·LECTOR ENTRE ELS POUS P2.5 I P2.7 I ENTRE P2.9 I P2.6, I NOVES CONNEXIONS																										
TRAM 2. FASE 7. RENOVACIÓ DE COL·LECTOR ENTRE ELS POUS P2.4 I P2.5, I NOVES CONNEXIONS																										
TRAM 2. FASE 8. RENOVACIÓ DE COL·LECTOR ENTRE ELS POUS P2.1 I P2.4, I NOVES CONNEXIONS																										
FASE 9. NOVES CONNEXIONS I REPASSOS D'OBRA																										
GESTIÓ DE RESIDUS																										
CONTROL DE QUALITAT																										
SEGURETAT I SALUT																										

ANNEX NÚMERO 7 – PLA DE CONTROL DE QUALITAT

ÍNDEX

1. INTRODUCCIÓ I OBJECTIU 2

2. DESCRIPCIÓ DE L'ACTUACIÓ 2

3. PLA D'AUTOCONTROL DE QUALITAT 2

4. CONDICIONS EN L'EXECUCIÓ DE LES OBRES 2

4.1 Generalitats 2

4.1.1 Control de recepció en obra de productes, equips i sistemes 2

4.1.2 Control d'execució 3

4.1.3 Control de l'obra acabada 3

5. CRITERIS DE DEFINICIÓ 3

5.1 Àmbits de Control 3

5.2 Verificació, inspecció i legalització 3

6. INTERRELACIÓ AMB ELS SISTEMES D'ORGANITZACIÓ DELS CONTRACTISTES 4

7. CONTROL DE MATERIALS 5

7.1 Marcatge CE i segell de qualitats dels productes de la construcció 5

7.1.1 Procediment per a la verificació del sistema "Marcatge CE" 5

7.1.2 Procediment pel control dels materials als que no els hi és exigible el sistema de "Marcatge CE" 5

8. CONTROL DOCUMENTAL 7

9. PRESSUPOST 7

APÈNDIX NÚM. 1 – LLISTATS DEL PLA DE CONTROL DE QUALITAT

1. INTRODUCCIÓ I OBJECTIU

El present annex recull el Pla de Control de Qualitat del **Projecte Executiu de les obres de renovació i connexió de la xarxa de clavegueram interior de Plaça de les Fonts, barri de Baró de Viver, Districte Sant Andreu**, amb número d'expedient **3526B/2024** i Codi Natura **ACT25-00247**, el qual es redacta com a base per al pla d'autocontrol de la qualitat a redactar pel contractista adjudicatari de les obres.

L'objecte es establir, sense caràcter limitatiu, els mecanismes necessaris per tal d'assegurar durant el transcurs de l'obra:

> La qualitat i les característiques dels materials utilitzats conforme els requeriments de projecte.
> La qualitat de les tasques desenvolupades i la homogeneïtat del procés constructiu.
> El compliment de l'indicat al Plec de Prescripcions Tècniques de projecte.

2. DESCRIPCIÓ DE L'ACTUACIÓ

L'objecte general del projecte és la remodelació de la xarxa de clavegueram de la Plaça de les Fonts, al Districte de Sant Andreu. Així doncs les principals activitats a desenvolupar son les següents:

> Demolició de paviments i excavació de rases
> Desviament provisional dels col·lectors
> Demolició de col·lectors existents
> Execució de nous col·lectors D500mm i nous pous de registre.
> Reblert de rases
> Reposició de paviments

3. PLA D'AUTOCONTROL DE QUALITAT

Considerant tots els aspectes inclosos en el present document, el contractista haurà de redactar el seu Pla d'Autocontrol de la Qualitat per a l'aprovació de la Direcció d'Obra.

En el Pla d'Autocontrol de la Qualitat el contractista definirà quines proves i inspeccions realitza ell directament o quines subcontracta, el medis materials, humans i d'explotació que utilitzarà, el mecanisme de control documental que establirà, així com el punts d'inspecció que es fixarà. També distingirà entre el control de materials i el de processos d'execució, incloent dins d'aquest darrer els controls geomètrics i les proves d'acabat.

Les despeses derivades de l'Autocontrol de la Qualitat de les obres a realitzar pel contractista es trobarà inclòs en els preus unitaris de les unitats constructives, no representant cap increment de cost ni argument per a la reclamació de preus ni la tramitació de partides contradictòries.

A l'inici de les obres la Direcció d'Obra estudiarà el Pla d'Autocontrol de la Qualitat (PAQ) del contractista i proposarà els canvi que consideri oportuns per tal d'ajustar les actuacions a les necessitats reals de l'obra. En conseqüència, el PAQ ha de ser un document viu, que permeti la seva adaptació a la realitat canviant de l'obra.

És important tenir en compte que **la qualitat es veu tan condicionada pels processos d'execució com per la qualitat intrínseca dels materials**. Aquests, fruit de processos industrials, presenten característiques bastant estables i, en molts casos, arriben acompanyats de certificats de garantia de qualitat. És per això que aquest pla es centrarà, fonamentalment, en el control dels processos d'execució, confiat quasi sempre a inspeccions visuals o comprovacions senzilles que no requereixen de l'actuació d'una empresa especialitzada, sense oblidar el paper imprescindible que desenvolupen els laboratoris en el control de qualitat dels materials.

4. CONDICIONS EN L'EXECUCIÓ DE LES OBRES

4.1 Generalitats

1. Les obres de construcció es portaran a terme amb subjecció al projecte i les seves modificacions autoritzades pel Director de l'Obra prèvia conformitat del promotor, a la legislació aplicable, a les normes de la bona pràctica constructiva, i a les instruccions del Director d'Obra i del Director de l'Execució de l'Obra.

2. Durant la construcció de l'obra s'elaborarà la documentació reglamentàriament exigible. En ella s'inclourà, sense perjudici del que estableixin altres Administracions Públiques competents, la documentació del control de qualitat realitzat al llarg de l'obra.

3. Quan en el desenvolupament de les obres intervinguin diversos tècnics per a dirigir les obres de projectes parcials, ho faran sota la coordinació del Director de l'Obra.

4. Durant la construcció de les obres el Director de l'Obra i el Director de l'Execució de l'obra realitzaran, segons les seves respectives competències, els controls següents:

a) Control de recepció en obra dels productes, equips i sistemes que es subministren.

b) Control d'execució de l'obra.

c) Control de l'obra acabada.

4.1.1 Control de recepció en obra de productes, equips i sistemes

El **control de recepció** té per objecte comprovar que les característiques tècniques dels productes, equips i sistemes subministrats satisfacin l'exigit en el projecte. Aquest control comprendrà:

a) El control de la documentació dels subministraments.

b) El control mitjançant distintius de qualitat o avaluacions tècniques d'idoneïtat.

c) El control mitjançant assaigs.

1.- Control de la documentació dels subministraments

Els subministradors entregaran al constructor, qui els facilitarà al director d'execució de l'obra, els documents d'identificació del producte exigits per normativa d'obligat compliment i, en el seu cas, pel projecte o per la direcció facultativa. Aquesta documentació comprendrà, al menys, els següents documents:

a) Els documents d'origen, fulla de subministrament i etiquetat.

b) El certificat de garantia del fabricant, firmat per persona física.

c) Els documents de conformitat o autoritzacions administratives exigides reglamentàriament, inclosa la documentació corresponent al marcat CE dels productes de construcció, quan sigui pertinent, d'acord amb les disposicions que siguin transposició de les Directives Europees que afectin als productes subministrats.

2.- Control de recepció mitjançant distintius de qualitat i avaluacions d'idoneïtat tècnica

1. El subministrador proporcionarà la documentació precisa sobre:

a) Els distintius de qualitat que ostentin els productes, equips o sistemes subministrats, que assegurin les característiques tècniques dels mateixos exigides en el projecte i documentarà, en el seu cas, el reconeixement oficial del distintiu.

b) Les avaluacions tècniques d'idoneïtat per a l'ús previst de productes, equips i sistemes innovadors, i la constància del manteniment de les seves característiques tècniques.

2. El director de l'execució de l'obra verificarà que aquesta documentació és suficient per a l'acceptació dels productes, equips i sistemes emparats per ella.

3.- Control de recepció mitjançant assaigs

1. Per a verificar el compliment de les exigències bàsiques del CTE pot ser necessari, en determinats casos, realitzar assaigs i proves sobre alguns productes, segons l'establert en la reglamentació vigent, o bé segons l'especificat en el projecte o ordenats per la direcció facultativa.

2. La realització d'aquest control s'efectuarà d'acord amb els criteris establerts en el projecte o indicats per la direcció facultativa sobre la mostra del producte, els assaigs a realitzar, els criteris d'acceptació i rebuig i les accions a adoptar.

4.1.2 Control d'execució

El control d'execució es basa en inspeccions sobre els procediments de construcció i en les proves finals d'acabat que, en general, són també inspeccions visuals recolzades amb comprovacions que poden ser senzilles o que requereixin l'actuació d'un laboratori especialitzat. Moltes d'aquestes operacions de control es troben recollides al Plec de Condicions Tècniques de l'obra.

El contractista, en la seva oferta, ha de presentar un avanç del pla d'autocontrol de qualitat que aplicarà a l'obra, que, en cas de ser adjudicatari, haurà de perfeccionar abans de l'inici de les obres. Cal tenir en compte que, en molts casos, el PAQ no podrà redactar-se totalment en aquest moment. Allà on per falta de dades o nivell de definició, no es puguin concretar tots els punts que contempla, s'haurà d'arribar al detall suficient que permeti el seu desenvolupament posterior. El PAQ és, doncs, un document viu, capaç de recollir les circumstàncies particulars de l'obra que es vagin coneixent en el transcurs de la seva execució.

Dins l'esmentat pla de qualitat, el contractista indicarà, per a cada activitat de control, el procediment d'execució i el programa de punts d'inspecció i assaig (PPI/PA) que aplicarà.

Aquest document (PPI/PA) ha de recollir la relació d'operacions de control que el contractista realitzarà durant el desenvolupament i en acabar cada activitat a controlar. De cada operació de control s'indicarà:

- Punt a controlar: disposició de la ferralla, verticalitat d'una paret, etc.
- Freqüència de control: per lot (cada 100 m^2 per exemple), diària, a l'inici de l'activitat, etc.
- Procediment o normativa a aplicar (si és el cas): norma d'assaig, instrucció Codi Estructural, etc.
- Responsable de realitzar la inspecció o l'assaig: cap d'obra, encarregat, DEO, laboratori, etc.
- Criteris d'acceptació o no conformitat: resultats a obtenir, toleràncies, etc.

També es farà constar si el punt de control és un punt d'espera o avís, es a dir, si l'execució de l'activitat ha de quedar aturada mentre el responsable de la inspecció no doni el seu vist-i-plau o hagi estat informat, respectivament.

En la fase d'execució de l'obra, l'aplicació del programa de punts d'inspecció sobre un element concret donarà lloc a una fitxa d'execució o registre. Abans de l'inici de l'obra, i de manera consensuada amb la DEO, s'establirà una sectorització de l'obra que assigni localització a les diferents fitxes d'execució a omplir. S'establiran també els procediments de documentació de les no conformitats i de les accions correctores, seguint la sistemàtica que disposi el propi contractista.

Tota aquesta documentació que s'anirà generant durant l'execució de l'obra, quedarà arxivada i formarà part del document EDC de final d'obra.

4.1.3 Control de l'obra acabada

En l'obra acabada, bé sobre el seu conjunt, o bé sobre les seves diferents parts i les seves instal·lacions, parcial o totalment acabades, hauran de realitzar-se, a més de les que puguin establir-se amb caràcter voluntari, les comprovacions i proves de servei previstes en el projecte o ordenades per la direcció facultativa i les exigides per la legislació aplicable.

5. CRITERIS DE DEFINICIÓ

5.1 Àmbits de Control

Com a criteri general, per la definició del pla de control de qualitat del projecte, s'han considerat els següents àmbits de control:

> Assagis de control de capes base de tot-ú artificial associades als paviments.
> Assaigs de control de capes bituminoses i de formigó associades als paviments.
> Assaigs de control de rebliments de rases de canalitzacions d'instal·lacions.
> Assaigs de control i verificació de la instal·lació d'enllumenat.

Addicionalment, s'ha considerat una partida de legalització de la instal·lació.

5.2 Verificació, inspecció i legalització

El Pla d'Autocontrol de la Qualitat també inclourà tot el referent a la Verificació, Inspecció i Legalització de les instal·lacions a fi de realitzar la posada en marxa d'aquestes en plenes condicions de legalitat.

En aquest sentit, el contractista realitzarà les gestions necessàries per a que les instal·lacions siguin sotmeses a:

- Verificació inicial.
- Inspecció inicial.

Un cop superats aquests tràmits es procedirà a la legalització d'aquestes mitjançant intervenció d'una entitat col·laboradora dels serveis d'Indústria.

6. INTERRELACIÓ AMB ELS SISTEMES D'ORGANITZACIÓ DELS CONTRACTISTES

A l'hora de plantejar criteris de control de qualitat que puguin resultar efectius a les obres, no es pot oblidar que les empreses constructores disposen normalment de sistemes d'organització interna d'assegurament de la qualitat (procediments ISO 9000) que, potencialment, són eines molt vàlides per assolir els nivells de qualitat exigits.

Donat que l'aplicació de les esmentades normes ISO ha comportat la unificació de nomenclatures i sistemàtiques, aquest pla de control aprofita l'estructuració que allà es defineix per tal de facilitar la seva integració als sistemes propis de les empreses constructores. Es tracta de provocar una necessària continuïtat entre el pla de control de projecte i el pla d'autocontrol (o pla de qualitat) del contractista, que deixi clara l'assumpció dels criteris de projecte en el document de la contracta.

Cal tenir en compte, en primer lloc, que els objectius i l'abast del sistema de qualitat d'una empresa constructora, tot i estar certificada ISO, els marca la pròpia empresa i, per tant, es poden trobar diferències notables entre unes i altres. La norma es centra en els procediments, homogeneïtza sistemàtica però no objectius. Per a poder valorar el sistema de qualitat que posseeix una empresa resulta imprescindible analitzar els objectius que s'ha plantejat, i no quedar-se exclusivament amb l'etiqueta de presentació. La possessió del certificat ISO no pressuposa la seva correcta aplicació a totes les obres, i encara menys, la coincidència amb els objectius de qualitat que pugui plantejar el promotor.

Feta aquesta puntualització teòrica, cal assenyalar que la realitat mostra una bona uniformitat entre els diferents sistemes de qualitat de les empreses; uniformitat que resulta suficient com per a plantejar un anàlisi conjunt.

En base a aquesta uniformitat, es presenta a continuació una breu descripció dels apartats en que solen estructurar-se els plans de qualitat dels contractistes, destacant aquells on s'incideix amb aquest pla de control:

1. Descripció de l'obra. El pla de qualitat comença explicant les característiques generals de l'actuació, recollint especialment aquells aspectes que més es relacionen amb la qualitat de l'obra.

2. Relació d'activitats que es controlen. Cal tenir en compte que ser molt ambiciós pot portar a no aplicar correctament el sistema. És fonamental saber destriar el que és realment important, per no malbaratar esforços en temes secundaris que poden provocar desencís, i serveixen d'excusa per a invalidar tota la sistemàtica. Dins del pla de control de projecte, es farà una relació de les activitats que, com a mínim, hauran de ser considerades en el pla de qualitat del contractista.

3. Organització de l'obra. Organigrama on es detallen les persones que intervindran (fins al nivell d'encarregat inclòs), indicant el càrrec i les funcions de cadascú. Es pot acompanyar d'un registre de signatures. S'hauria de fer extensiu al personal de les empreses subcontractades.

4. Revisió del projecte. Llistat dels problemes que s'hagin pogut detectar (coherència entre documents, mancança de definició o definició no satisfactòria, etc.) Tenir constància dels possibles problemes amb temps suficient pel seu anàlisi és fonamental en la qualitat final de l'obra.

5. Control de documents. Relació dels documents aplicables al projecte controlant les versions vigents (legislació, normatives, documents del projecte, etc.). El pla de control de projecte ha de ser un d'aquests documents.

6. Recull dels procediments d'execució de les activitats que es controlen. Aquests procediments han ser compatibles amb el plec de prescripcions tècniques de projecte. Cal advertir que, en aquest punt, s'acostumen a incloure textos genèrics que "engreixen" el document i que, en molts cops, no aporten gaire cosa. S'ha de valorar tot allò que sigui específic per l'obra concreta.

7. Compres i recepció de materials. Aquest apartat inclou normalment la definició del proveïdor dins d'una relació d'industrials "aptes" confeccionada per la pròpia empresa, es a dir, el subministrador no s'ha d'escollir exclusivament per criteris econòmics. A banda d'això, es redacten les especificacions de compres, que són un recull de les condicions tècniques que s'han d'exigir al material concret, i es detallen les operacions de control a realitzar en la recepció de materials: control de certificats, inspeccions visuals, mesures geomètriques, assaigs de laboratori, etc. Aquest apartat, en concret el pla d'assaigs de recepció, haurà d'estar d'acord amb el contingut del pla de control de projecte en el seu apartat de control de materials.

Un concepte important relacionat amb aquest punt és el de la traçabilitat, que consisteix en deixar constància documental del destí físic (parts concretes de l'obra) on s'ha fet ús d'un determinat material. Resulta habitual entre les empreses, i per altra banda molt convenient, tenir cura de la traçabilitat del formigó utilitzat a l'obra, però no és freqüent que s'apliqui a altres materials.

8. Programa de punts d'inspecció i assaig (PPI/PA) per tal de verificar les condicions d'execució de les activitats que es controlen. S'indiquen les inspeccions (o assaigs) que s'han de realitzar, documents o normatives que s'han de tenir en compte, freqüències de mostreig, responsables de realitzar-les, si corresponen a punts d'espera o avís i els criteris d'acceptació o rebuig. Una inspecció qualificada com punt d'espera o avís atura el procés d'execució de l'activitat fins que s'hagi donat per bo el resultat de dita inspecció (punt d'espera), o s'hagi produït la notificació corresponent (punt d'avís).

9. Fitxes d'execució que desenvolupen el programa de punts d'inspecció anterior. Es tracta de sectoritzar l'obra per tal d'establir la relació entre els resultats de les inspeccions i la part d'obra afectada. La fitxa d'execució és el resultat d'aplicar un PPI/PA a un sector determinat.

10. Formats tipus de "no conformitat" i "accions correctores". Quan una inspecció resulta no acceptable, s'aixeca una no conformitat, que pot ser poc important (de correcció immediata) o greu. En aquest darrer cas, apareix una acció correctora per tal de deixar constància escrita de la solució proposada pel problema concret.

11. El pla de qualitat es completa amb llistats de calibració d'aparells, programació de compres de materials, instruccions tècniques relacionades amb els contractes de subministradors i subcontractistes, etc.

Com s'ha dit al començament d'aquest apartat, el pla de qualitat de l'empresa constructora ha de ser un eina potencialment molt útil per la qualitat final de l'obra. Cal no caure en el fàcil recurs del desprestigi, moltes vegades basat en anècdotes concretes, i tenir la clara voluntat d'utilitzar-lo, com una dada més del funcionament de l'obra que, naturalment, haurà de ser contrastada amb la supervisió directa del director d'execució.

7. CONTROL DE MATERIALS

El Plec de Prescripcions Tècniques del projecte indica els paràmetres de qualitat que cal garantir en cadascun dels materials utilitzats a l'obra.

La justificació d'aquests nivells de qualitat pot arribar, en principi, de diferents formes:

- Presentació de la marca de qualitat del producte (Marcatge CE o similar). No s'ha de confondre aquest concepte amb el certificat de qualitat de l'empresa fabricant, que és un reconeixement centrat en la seva gestió. La marca de qualitat de producte implica l'existència d'un procediment de fabricació establert i una campanya sistemàtica d'assaigs que garanteixen uns determinats paràmetres de qualitat per aquell producte.
- Certificat d'assaigs realitzats per un laboratori acreditat (no encarregats específicament per l'obra concreta), sempre que s'hagin realitzat en data representativa, a criteri de la DEO. No s'han d'acceptar resultats d'assaigs antics de dubtosa relació amb el producte actual.
- Realització d'assaigs encarregats específicament per l'obra concreta, a realitzar durant la seva execució.

Per a la major part dels materials que intervenen a l'obra es considera suficient qualsevol de les tres justificacions de qualitat, acompanyades d'una inspecció visual de recepció realitzada per un tècnic competent.

7.1 Marcatge CE i segell de qualitats dels productes de la construcció

El **marcatge CE** ens indica que el producte ha estat fabricat d'acord amb els requisits de seguretat de les directives europees. No obstant això, no tots els productes estan obligats a portar marcatge CE.

Els organismes de normalització europeus proveeixen d'especificacions tècniques que proporcionen el mecanisme per complir aquestes obligacions. Els productes industrials subjectes a les directives de seguretat, abans de ser comercialitzats per primer cop, s'han de sotmetre a uns procediments apropiats per assegurar la conformitat i la introducció del marcatge CE. La certificació de conformitat pot consistir en una autocertificació del fabricant o d'un laboratori notificat per realitzar les proves de conformitat.

7.1.1 Procediment per a la verificació del sistema "Marcatge CE"

El terme producte de construcció es defineix com qualsevol producte fabricat per a la seva incorporació, amb caràcter permanent, a les obres d'edificació i enginyeria civil, que tingui incidència sobre els següents requisits essencials:

a) Resistència mecànica i estabilitat.
b) Seguretat en cas d'incendi.
c) Higiene, salut i medi ambient.
d) Seguretat d'utilització.
e) Protecció contra el soroll.
f) Estalvi d'energia i aïllament tèrmic.

El marcatge CE d'un producte de construcció indica:

- Que aquest compleix amb unes determinades especificacions tècniques relacionades amb els requisits essencials contingudes en les "Normas Armonitzadas" (EN) i en les "Guías DITE" (guies per al Document d'Idoneïtat Tècnica Europeu).
- Que s'ha complert el sistema d'avaluació de la conformitat establert per la corresponent Decisió de la Comissió Europea (aquests sistemes d'avaluació es classifiquen en els graus 1+, 1, 2+, 2, 3 i 4, i en cadascun d'ells s'especifiquen els controls que s'han de realitzar al producte pel fabricant i/o per un organisme notificat).

7.1.2 Procediment pel control dels materials als que no els hi és exigible el sistema de "Marcatge CE"

A continuació es detalla el procediment a realitzar per al control de recepció dels materials de construcció als que no els hi és exigible el sistema del marcatge CE (tant per no existir encara UNE-EN o Guia DITE per a aquest producte com, existint aquestes, per estar dins del període de coexistència). En aquest cas, el control de recepció ha de fer-se d'acord amb l'exposat en l'Article 9 del Real Decret 1630/92, podent presentar-se tres casos en funció del país de procedència del producte:

1. Productes nacionals.
2. Productes d'un altre estat de la Unió Europea.
3. Productes extracomunitaris.

7.1.2.1 Productes nacionals

D'acord amb l'Art. 9.1 del RD 1630/92, aquests han de satisfer les vigents disposicions nacionals. El compliment de les especificacions tècniques contingudes en elles es pot comprovar mitjançant:

a) La recopilació de les normes tècniques (UNE fonamentalment) que s'estableixen com obligatòries en els Reglaments, Normes Bàsiques, Plecs, Instruccions, Ordres d'homologació, etc., emanades principalment del "Ministerio de Fomento" i del "Ministerio de Ciencia y Tecnologia".

b) L'acreditació del seu compliment exigint la documentació que garanteixi la seva observació.

c) L'ordenació de la realització dels assaigs i proves precises, en cas de què aquesta documentació no es faciliti o no existeixi.

A més, s'han de tenir en compte aquelles especificacions tècniques de caràcter contractual que es reflecteixin en els plecs de Prescripcions tècniques del projecte en qüestió.

7.1.2.2 Productes procedents d'un país comunitari

En aquest cas, l'Art. 9.2 del RD 1630/92 estableix que els productes (a petició expressa i individualitzada) seran considerats per l'Administració de l'Estat conformes amb les disposicions espanyoles vigents si:

- Han superat els assaigs i les inspeccions efectuades d'acord amb els mètodes en vigor en Espanya.
- Ho han fet amb mètodes reconeguts com equivalents per Espanya, efectuats per un organisme autoritzat en l'Estat membre en el que s'hagin fabricat i que hagi comunicat per aquest segons els procediments establerts en la Directiva de Productes de la Construcció.

Aquest reconeixement de l'Administració de l'Estat es fa a través de la Direcció General competent mitjançant l'emissió, per a cada producte, del corresponent document, que serà publicat al BOE. No s'ha d'acceptar el producte si no es compleix aquest requisit i es pot remetre el producte al procediment descrit anteriorment.

7.1.2.3 Productes procedents d'un país extracomunitari

L'Art. 9.3 del RD 1630/92 estableix que aquests productes podran importar-se, comercialitzar-se i utilitzar-se en territori espanyol si satisfan les disposicions nacionals, fins que les especificacions tècniques europees corresponents disposin una altra cosa; és a dir, el procediment analitzat anteriorment.

Documents acreditatius

Es relacionen, a continuació, els possibles documents acreditatius (i les seves característiques més notables) que es poden rebre al sol·licitar l'acreditació del compliment de les especificacions tècniques del producte en qüestió. La validesa, idoneïtat i ordre de prelació d'aquests documents serà detallada en les fitxes específiques de cada producte.

- **Marca/Certificat de Conformitat a Norma:** És un document expedit per un organisme de certificació acreditat per l'Empresa Nacional d'Acreditació (ENAC) que testimonia que el producte satisfà una determinada Norma o Normes que li són d'aplicació. Tant els certificats de producte, com els de concessió del dret a l'ús de la marca tenen una data de concessió i una data de validesa que ha de ser comprovada.
- **Document d'Idoneïtat Tècnica (DIT):** Els productes no tradicionals o innovadors (per als que no existeixi Norma) poden venir acreditats per aquest tipus de document, la concessió del qual es basa en el comportament favorable del producte per a la utilització prevista en front als requisits essencials descrivint- se, no només les condicions del material, sinó les de posada en obra i conservació. A Espanya, l'únic organisme autoritzat per a la concessió de DIT, és l'"Instituto de Ciencias de la Construcción Eduardo Torroja (IETcc) havent-se de comprovar, com en el cas anterior, la data de validesa del DIT.
- **Certificació de conformitat amb els Requisits Reglamentaris (CCRR) o Document (que substitueix als antics certificats d'homologació de producte i de tipus) emès pel "Ministerio de Ciencia y Tecnología",** organisme de control, i publicat al BOE, en el que es certifica que el producte compleix amb les especificacions tècniques de caràcter obligatori contingudes en les disposicions corresponents. En molts productes afectats per aquests requisits d'homologació s'ha regulat, mitjançant "Orden Ministerial", que la marca o certificat de conformitat AENOR equival al CCRR.
- **Autoritzacions d'ús dels sostres:** Són obligatòries per als fabricants que pretenguin industrialitzar sostres unidireccionals de formigó armat i biguetes o elements resistents armats o pretensats de formigó, o de ceràmica i formigó, que s'utilitzen per a la fabricació d'elements resistents per a pisos i cobertes per a l'edificació. Són concedides per la "Dirección General de Arquitectura y Política de Vivenda (DGAPV) del Ministerio de la Vivienda", mitjançant "Orden Ministerial" publicada al BOE. El període de validesa de l'autorització d'ús és de cinc anys prorrogables per períodes iguals a sol·licitud del peticionari.
- **Segell INCE/Marca AENOR:** És un distintiu creat per a integrar en l'estructura de certificació d'AENOR aquells productes que ostentaven el Segell INCE i que, a més, són objecte de Norma UNE. Als efectes de control de recepció aquest distintiu és equivalent a la Marca/Certificat de conformitat a Norma.
- **Certificat d'assaig:** És un document, emés per un Laboratori d'Assaig, en el que es certifica que una mostra determinada d'un producte satisfà unes especificacions tècniques. Aquest document no és, per tant, indicatiu sobre la qualitat posterior del producte ja que la producció total no es controla i, per tant, hi ha que mostrar- se cautelós davant la seva admissió. En primer lloc, s'ha de tenir present l'Article 14.3.b de la LOE, que estableix que aquests Laboratoris han de justificar la seva capacitat posseint, en el seu cas, la corresponent acreditació oficial atorgada per la Comunitat Autònoma corresponent.

  Aquesta acreditació és requisit imprescindible per a que els assaigs i proves que s'expedeixin siguin vàlids, en el cas de què la normativa corresponent exigeixi que es tracti de laboratoris acreditats. En la resta dels casos, en els que la normativa d'aplicació no exigeixi l'acreditació oficial del Laboratori, l'acceptació de la capacitat del Laboratori queda a judici del tècnic, recordant que pot servir de referència la relació de laboratoris i les seves àrees d'acreditació que elabora i comprova ENAC. En tot cas, per a procedir a l'acceptació o refús del producte, s'haurà de comprovar que les especificacions tècniques reflectides en el certificat d'assaig aportat són les exigides per les disposicions vigents i que s'acredita el seu compliment.

  Cal assegurar l'entrega d'un certificat del subministrador assegurant que el material entregat es correspon amb el del certificat aportat.
- **Certificat del fabricant:** Certificat del propi fabricant on aquest manifesta que el seu producte compleix una sèrie d'especificacions tècniques. Aquest certificats poden venir acompanyats amb un certificat d'assaig dels descrits en l'apartat anterior, en aquest cas seran vàlides les esmentades recomanacions.
- **Altres distintius i marques de qualitat voluntaris:** Existeixen diversos distintius i marques de qualitat voluntàries, promogudes per organismes públics o privats, que (com el segell INCE) no suposen, per si mateixos, l'acreditació de les especificacions tècniques obligatòries. Entre els de caràcter públic es troben els promoguts pel "Ministerio de Fomento" (regulats per l' OM 12/12/1977) com, per exemple, el Segell de conformitat CIETAN per a biguetes de formigó, la Marca de qualitat EWAA EURAS per a pel·lícula anòdica sobre alumini i la Marca de qualitat QUALICOAT per a recobriments d'alumini.

Entre els promoguts per organismes privats es troben diversos tipus de marques com, per exemple, les marques CEN, KEYMARK, N, Q, EMC, FERRAPLUS, etc.

8. CONTROL DOCUMENTAL

Juntament amb la documentació final d'obra es lliurarà el dossier fruit de l'aplicació del Pla d'Autocontrol de la qualitat.

9. PRESSUPOST

El Pressupost d'Execució Material del Pla de Control de Qualitat, inclòs el 13% de Despeses Generals i el 6% de Benefici Industrial, corresponent al present projecte és de 4.587,44€, sent el percentatge respecte al pressupost de l'obra del 1,29%.

Pressupost del Pla de control de qualitat (PEC sense IVA).....**4.587,44 €**

APÈNDIX NÚM. 1 – LLISTATS DEL PLA DE CONTROL DE QUALITAT

PLA DE CONTROL DE QUALITAT

PLA DE CONTROL DE QUALITAT

Operacions de Control | Planejament | Pàgina: 1

Obra 01 Pressupost ACT25-00247
Capítol 02 MOVIMENT DE TERRES

P312-I4O5 Formigonament de rases i pous, amb Formigó en massa HM - 20 / B / 20 / X0 amb una quantitat de ciment de 200 kg/m3 i relació aigua ciment =< 0.6, abocat des de camió (P - 23) — 103,014 m3

Tipus de Control: Control de recepció

Codi Assaig	Descripció	Resultat	Preu	Import	Únic	Nº Assaigs per Lot	Freqüència Lot	Unitat Freqüència	Relació d'Unitats	Tipus de de Càlcul
J060770A	Mostreig, realització de con d'Abrams, elaboració de les provetes, cura, recapçament i assaig a compressió d'una sèrie de cinc provetes cilíndriques de 15x30 cm, segons la norma UNE-EN 12350-1, UNE-EN 12350-2, UNE-EN 12390-1, UNE-EN 12390-2 i UNE-EN 12390-3	6,00	129,95	779,70		3	100,000	M3	1,0000	Tram

P2255-DPGL Rebliment i piconatge de rasa d'amplària més de 0,6 i fins a 1,5 m, amb material adequat de la pròpia excavació, en tongades de gruix de fins a 25 cm, utilitzant picó vibrant de combustible, amb compactació del 95% PM (P - 16) — 174,786 m3

Tipus de Control: Control de recepció

Codi Assaig	Descripció	Resultat	Preu	Import	Únic	Nº Assaigs per Lot	Freqüència Lot	Unitat Freqüència	Relació d'Unitats	Tipus de de Càlcul
J03D2202	Anàlisi granulomètrica per tamisatge d'una mostra de sòl, segons la norma UNE 103101	1,00	37,64	37,64		1	2.500,000	M3	1,0000	Estadístic
J03D4204	Determinació dels límits d'Atterberg (límit líquid i límit plàstic) d'una mostra de sòl, segons la norma UNE 103103 i UNE 103104	1,00	42,89	42,89		1	2.500,000	M3	1,0000	Estadístic
J03D8208	Assaig de piconatge pel mètode del Proctor modificat d'una mostra de sòl, segons la norma UNE 103501	1,00	76,61	76,61		1	750,000	M3	1,0000	Tram
J03DA209	Determinació de l'índex CBR en laboratori, amb la metodologia del Próctor modificat (a tres punts) d'una mostra de sòl, segons la norma UNE 103502	1,00	143,59	143,59		1	2.500,000	M3	1,0000	Estadístic
J03DK20H	Determinació del contingut de matèria orgànica, pel mètode del permanganat de potàsic d'una mostra de sòl, segons la norma UNE 103204	1,00	51,24	51,24		1	2.500,000	M3	1,0000	Estadístic
J03DN10Z	Determinació del contingut de sals solubles (inclòs guix) d'un sòl, segons la norma NLT 114	1,00	46,30	46,30		1	2.500,000	M3	1,0000	Estadístic

Tipus de Control: Control d'execució

Codi Assaig	Descripció	Resultat	Preu	Import	Únic	Nº Assaigs per Lot	Freqüència Lot	Unitat Freqüència	Relació d'Unitats	Tipus de de Càlcul
J2VCP10M	Determinació in situ de la humitat d'un sòl, segons la norma NLT 103	2,00	15,16	30,32		1	450,000	M2	4,0000	Tram
J2VCR10P	Determinació 'in situ' de la humitat i la densitat pel mètode dels isòtops radioactius d'un sòl, segons la norma ASTM D 6938	25,00	16,21	405,25		5	150,000	M2	4,0000	Tram
J2VCS10Q	Assaig de càrrega in situ, amb placa de 30 cm de diàmetre d'un sòl, segons la norma NLT 357	2,00	162,12	324,24		1	450,000	M2	4,0000	Tram
Total	**MOVIMENT DE TERRES 01.02**			**1.937,78**						

Obra 01 Pressupost ACT25-00247
Capítol 03 CLAVEGUERAM

PD7G-PN01 Subministrament i col·locació de clavegueró amb tub de PVC-U de paret sòlida per a sanejament soterrat sense pressió, superfícies interna llisa i externa llisa, diàmetre nominal DN 500, classe de rigidesa anular SN 4 (rigidesa anular >= 4kN/m2), codi d'àrea d'aplicació U (ús en l'exterior de l'estructura dels edificis), fabricació segons norma UNE-EN 1401-1, de color taronja-marró RAL 8023, per a unió elàstica amb anella elastomèrica d'estanquitat, col·locat al fons de la rasa sobre solera de 15 cm de gruix de formigó d'ús no estructural HNE-20/P/20, inclòs el reblert del recolzament del tub. (P - 39) — 157,500 m

Tipus de Control: Control de recepció

Codi Assaig	Descripció	Resultat	Preu	Import	Únic	Nº Assaigs per Lot	Freqüència Lot	Unitat Freqüència	Relació d'Unitats	Tipus de de Càlcul
JFA1120A	Determinació de les dimensions d'un tub de PVC, segons la norma UNE 53112	1,00	78,88	78,88		1	200,000	U	1,0000	Estadístic

PD7G-PN02 Subministrament i col·locació de clavegueró amb tub de PVC-U de paret sòlida per a sanejament soterrat sense pressió, superfícies interna llisa i externa llisa, diàmetre nominal DN 400, classe de rigidesa anular SN 4 (rigidesa anular >= 4kN/m2), codi d'àrea d'aplicació U (ús en l'exterior de l'estructura dels edificis), fabricació segons norma UNE-EN 1401-1, de color taronja-marró RAL 8023, per a unió elàstica amb anella elastomèrica d'estanquitat, col·locat al fons de la rasa sobre solera de 15 cm de gruix de formigó d'ús no estructural HNE-20/P/20, inclòs el reblert del recolzament del tub. (P - 40) 9,500 m

Tipus de Control: Control de recepció

Codi Assaig	Descripció	Resultat	Preu	Import	Únic	Nº Assaigs per Lot	Freqüència Lot	Unitat Freqüència	Relació d'Unitats	Tipus de de Càlcul
JFA1120A	Determinació de les dimensions d'un tub de PVC, segons la norma UNE 53112	1,00	78,88	78,88		1	200,000	U	1,0000	Estadístic

PD7G-PN03 Subministrament i col·locació de clavegueró amb tub de PVC-U de paret sòlida per a sanejament soterrat sense pressió, superfícies interna llisa i externa llisa, diàmetre nominal DN 250, classe de rigidesa anular SN 4 (rigidesa anular >= 4kN/m2), codi d'àrea d'aplicació U (ús en l'exterior de l'estructura dels edificis), fabricació segons norma UNE-EN 1401-1, de color taronja-marró RAL 8023, per a unió elàstica amb anella elastomèrica d'estanquitat, col·locat al fons de la rasa sobre solera de 15 cm de gruix de formigó d'ús no estructural HNE-20/P/20, inclòs el reblert del recolzament del tub. (P - 41) 44,000 m

Tipus de Control: Control de recepció

Codi Assaig	Descripció	Resultat	Preu	Import	Únic	Nº Assaigs per Lot	Freqüència Lot	Unitat Freqüència	Relació d'Unitats	Tipus de de Càlcul
JFA1120A	Determinació de les dimensions d'un tub de PVC, segons la norma UNE 53112	1,00	78,88	78,88		1	200,000	U	1,0000	Estadístic
Total	**CLAVEGUERAM 01.03**			**236,64**						

Obra 01 Pressupost ACT25-00247
Capítol 04 REPOSICIÓ PAVIMENTS

P9E1-V6RD Paviment de panot per a vorera gris de 20x20x4 cm, classe 1a, preu superior, sobre suport de 3 cm de morter amb additius, col·locat a truc de maceta amb morter mixt 1:2:10 i beurada de ciment pòrtland (P - 30) 390,000 m2

Tipus de Control: Control de recepció

Codi Assaig	Descripció	Resultat	Preu	Import	Únic	Nº Assaigs per Lot	Freqüència Lot	Unitat Freqüència	Relació d'Unitats	Tipus de de Càlcul
J911G2CD	Determinació a laboratori, mitjançant pèndol de fricció, de la resistència al lliscament/relliscada de paviments polits i no polits, segons la norma UNE ENV 12633, per un número igual o superior a 10	1,00	93,20	93,20		1	1.000,000	M2	1,0000	Estadístic

P931-10ROG Base de Formigó en massa HM - 20 / B / 20 / X0 amb una quantitat de ciment de 200 kg/m3 i relació aigua ciment =< 0.6, abocat amb transport interior mecànic, amb dúmper de gasoil, amb estesa i vibratge manual, amb acabat reglejat, incloent els encofrats laterals i els dels junts de dilatació, en Entorn urbà amb dificultat de mobilitat, en voreres <= 3 m d'amplària o calçada/plataforma única <= 7 m d'amplària, amb afectació per serveis o elements de mobiliari urbà, en Actuacions de més de 2 1 m3 (P - 24) 61,360 m3

Tipus de Control: Control de recepció

Codi Assaig	Descripció	Resultat	Preu	Import	Únic	Nº Assaigs per Lot	Freqüència Lot	Unitat Freqüència	Relació d'Unitats	Tipus de de Càlcul
J0608405	Cura i assaig a tracció indirecta (assaig brasiler) d'una proveta cilíndrica de 15x30 cm, segons la norma UNE-EN 12390-1, UNE-EN 12390-2 i UNE-EN 12390-6	4,00	39,92	159,68		2	60,000	M3	1,0000	Tram

Tipus de Control: Control d'execució

Codi Assaig	Descripció	Resultat	Preu	Import	Únic	Nº Assaigs per Lot	Freqüència Lot	Unitat Freqüència	Relació d'Unitats	Tipus de de Càlcul
J2VCP10M	Determinació in situ de la humitat d'un sòl, segons la norma NLT 103	1,00	15,16	15,16		1	3.500,000	M2	4,0000	Tram

PLA DE CONTROL DE QUALITAT

J2VCR10P	Determinació 'in situ' de la humitat i la densitat pel mètode dels isòtops radioactius d'un sòl, segons la norma ASTM D 6938	5,00	16,21	81,05		5	500,000	M2	4,0000	Tram
J2VCS10R	Assaig de càrrega in situ, amb placa de 30 cm de diàmetre d'un sòl, segons la norma DIN 18134	1,00	165,89	165,89		1	3.500,000	M2	4,0000	Tram
JZ231020	Assaig de comprovació de la temperatura ambient	1,00	17,54	17,54	Si	1	0,000		1,0000	Tram

P938-IOJQ Base de Tot-u artificial, amb estesa i piconatge del material al 98% del PM, en Entorn urbà sense dificultat de mobilitat, en voreres <= 3 m d'amplària o calçada/plataforma única <= 7 m d'amplària, amb afectació per serveis o elements de mobiliari urbà, en Actuacions de més de 2 1 m3 (P - 25) 80,600 m3

Tipus de Control: Control d'obra acabada

Codi Assaig	Descripció	Resultat	Preu	Import	Únic	Nº Assaigs per Lot	Freqüència Lot	Unitat Freqüència	Relació d'Unitats	Tipus de de Càlcul
J2VCQ10N	Determinació in situ de la humitat i la densitat pel mètode de la sorra d'un sòl, segons la norma UNE 103503	1,00	43,42	43,42		1	3.500,000	M2	4,0000	Tram
J2VCT10R	Determinació de la humitat natural d'un sòl, segons la norma UNE 103300	1,00	15,16	15,16		1	3.500,000	M2	4,0000	Tram
J2VCT30R	Assaigs de càrrega vertical de sòls mitjançant placa estàtica de 300 mm de diàmetre nominal, segons la norma UNE 103808	7,00	246,96	1.728,72		7	3.500,000	M2	4,0000	Tram

P976-U54L Rigola de 20 cm d'amplària de Peça monocapa de formigó color blanc, de 20x20x8 cm, per a rigoles, col·locades amb morter sobre base de formigó d'ús no estructural i rejuntades amb beurada de ciment (P - 27) 2,000 m

Tipus de Control: Control de recepció

Codi Assaig	Descripció	Resultat	Preu	Import	Únic	Nº Assaigs per Lot	Freqüència Lot	Unitat Freqüència	Relació d'Unitats	Tipus de de Càlcul
J911G2CD	Determinació a laboratori, mitjançant pèndol de fricció, de la resistència al lliscament/relliscada de paviments polits i no polits, segons la norma UNE ENV 12633, per un número igual o superior a 10	1,00	93,20	93,20		1	1.000,000	M	1,0000	Estadístic
Total	**REPOSICIÓ PAVIMENTS 01.04**			**2.413,02**						

RESUM DEL PLA DE CONTROL

Planejament

Tram	Camí Ordinal	Descripció	Import Obra	Import PCQ	%
NIVELL 2: Capítol					
Capítol	01.00	TREBALLS PREVIS	4.962,19	0,00	0,00
Capítol	01.01	DEMOLICIONS	56.201,68	0,00	0,00
Capítol	01.02	MOVIMENT DE TERRES	69.075,91	1.937,78	2,81
Capítol	01.03	CLAVEGUERAM	147.648,99	236,64	0,16
Capítol	01.04	REPOSICIÓ PAVIMENTS	49.218,63	2.413,02	4,90
Capítol	01.05	GESTIÓ DE RESIDUS	0,00	0,00	0,00
Capítol	01.06	SEGURETAT I SALUT	0,00	0,00	0,00
Capítol	01.07	CONTROL DE QUALITAT	4.587,44	0,00	0,00
Capítol	01.08	VARIS	24.692,50	0,00	0,00
Obra	**01**	**Pressupost ACT25-00247**	**356.387,34**	**4.587,44**	**1,29**
			356.387,34	**4.587,44**	**1,29**
NIVELL 1: Obra					
Obra	01	Pressupost ACT25-00247	356.387,34	4.587,44	1,29
Obra	**01**		**356.387,34**	**4.587,44**	**1,29**

Els imports de pressupost mostrats en aquest llistat són indicatius i per tant no vàlids a nivell contractual

Els imports estan expressats en PEC sense IVA

PRESSUPOST DEL PLA DE CONTROL DE QUALITAT

PRESSUPOST

Obra 01 Pressupost Pressupost PCQ
Capítol 02 MOVIMENT DE TERRES

NUM.	CODI	UA	DESCRIPCIÓ	PREU	AMIDAMENT	IMPORT
1	J2VCP10M	U	Determinació in situ de la humitat d'un sòl, segons la norma NLT 103 (P - 9)	15,16	2,000	30,32
2	J03D4204	U	Determinació dels límits d'Atterberg (límit líquid i límit plàstic) d'una mostra de sòl, segons la norma UNE 103103 i UNE 103104 (P - 2)	42,89	1,000	42,89
3	J03D2202	U	Anàlisi granulomètrica per tamisatge d'una mostra de sòl, segons la norma UNE 103101 (P - 1)	37,64	1,000	37,64
4	J03D8208	U	Assaig de piconatge pel mètode del Proctor modificat d'una mostra de sòl, segons la norma UNE 103501 (P - 3)	76,61	1,000	76,61
5	J03DA209	U	Determinació de l'índex CBR en laboratori, amb la metodologia del Próctor modificat (a tres punts) d'una mostra de sòl, segons la norma UNE 103502 (P - 4)	143,59	1,000	143,59
6	J060770A	U	Mostreig, realització de con d'Abrams, elaboració de les provetes, cura, recapçament i assaig a compressió d'una sèrie de cinc provetes cilíndriques de 15x30 cm, segons la norma UNE-EN 12350-1, UNE-EN 12350-2, UNE-EN 12390-1, UNE-EN 12390-2 i UNE-EN 12390-3 (P - 7)	129,95	6,000	779,70
7	J03DN10Z	U	Determinació del contingut de sals solubles (inclòs guix) d'un sòl, segons la norma NLT 114 (P - 6)	46,30	1,000	46,30
8	J2VCR10P	U	Determinació 'in situ' de la humitat i la densitat pel mètode dels isòtops radioactius d'un sòl, segons la norma ASTM D 6938 (P - 11)	16,21	25,000	405,25
9	J2VCS10Q	U	Assaig de càrrega in situ, amb placa de 30 cm de diàmetre d'un sòl, segons la norma NLT 357 (P - 12)	162,12	2,000	324,24
10	J03DK20H	U	Determinació del contingut de matèria orgànica, pel mètode del permanganat de potàsic d'una mostra de sòl, segons la norma UNE 103204 (P - 5)	51,24	1,000	51,24

TOTAL Capítol 01.02 1.937,78

Obra 01 Pressupost Pressupost PCQ
Capítol 03 CLAVEGUERAM

NUM.	CODI	UA	DESCRIPCIÓ	PREU	AMIDAMENT	IMPORT
1	JFA1120A	U	Determinació de les dimensions d'un tub de PVC, segons la norma UNE 53112 (P - 17)	78,88	3,000	236,64

TOTAL Capítol 01.03 236,64

Obra 01 Pressupost Pressupost PCQ
Capítol 04 REPOSICIÓ PAVIMENTS

NUM.	CODI	UA	DESCRIPCIÓ	PREU	AMIDAMENT	IMPORT
1	J2VCR10P	U	Determinació 'in situ' de la humitat i la densitat pel mètode dels isòtops radioactius d'un sòl, segons la norma ASTM D 6938 (P - 11)	16,21	5,000	81,05
2	J2VCP10M	U	Determinació in situ de la humitat d'un sòl, segons la norma NLT 103 (P - 9)	15,16	1,000	15,16
3	J0608405	U	Cura i assaig a tracció indirecta (assaig brasiler) d'una proveta cilíndrica de 15x30 cm, segons la norma UNE-EN 12390-1, UNE-EN 12390-2 i UNE-EN 12390-6 (P - 8)	39,92	4,000	159,68
4	J2VCS10R	U	Assaig de càrrega in situ, amb placa de 30 cm de diàmetre d'un sòl, segons la norma DIN 18134 (P - 13)	165,89	1,000	165,89

PRESSUPOST

5	JZ231020	U	Assaig de comprovació de la temperatura ambient (P - 18)	17,54	1,000	17,54
6	J911G2CD	U	Determinació a laboratori, mitjançant pèndol de fricció, de la resistència al lliscament/relliscada de paviments polits i no polits, segons la norma UNE ENV 12633, per un número igual o superior a 10 (P - 16)	93,20	2,000	186,40
7	J2VCT30R	U	Assaigs de càrrega vertical de sòls mitjançant placa estàtica de 300 mm de diàmetre nominal, segons la norma UNE 103808 (P - 15)	246,96	7,000	1.728,72
8	J2VCT10R	U	Determinació de la humitat natural d'un sòl, segons la norma UNE 103300 (P - 14)	15,16	1,000	15,16
9	J2VCQ10N	U	Determinació in situ de la humitat i la densitat pel mètode de la sorra d'un sòl, segons la norma UNE 103503 (P - 10)	43,42	1,000	43,42

TOTAL Capítol 01.04 2.413,02

RESUM DE PRESSUPOST

NIVELL 2: Capítol			%
Capítol	01.02	MOVIMENT DE TERRES	42,24
Capítol	01.03	CLAVEGUERAM	5,16
Capítol	01.04	REPOSICIÓ PAVIMENTS	52,60
Obra	**01**	**Pressupost Pressupost PCQ**	**100,00**
			100,00

NIVELL 1: Obra			%
Obra	01	Pressupost Pressupost PCQ	100,00
			100,00

RESUM DE PRESSUPOST

NIVELL 2: Capítol			Import
Capítol	01.02	MOVIMENT DE TERRES	1.937,78
Capítol	01.03	CLAVEGUERAM	236,64
Capítol	01.04	REPOSICIÓ PAVIMENTS	2.413,02
Obra	**01**	**Pressupost Pressupost PCQ**	**4.587,44**
			4.587,44

NIVELL 1: Obra			Import
Obra	01	Pressupost Pressupost PCQ	4.587,44
			4.587,44

SOCOTEC

DOCUMENT NÚMERO 2 – PLÀNOLS

Projecte Executiu de les obres de renovació i connexió de la xarxa de clavegueram interior de la Plaça de les Fonts, al barri Baró de Viver, al Districte de Sant Andreu

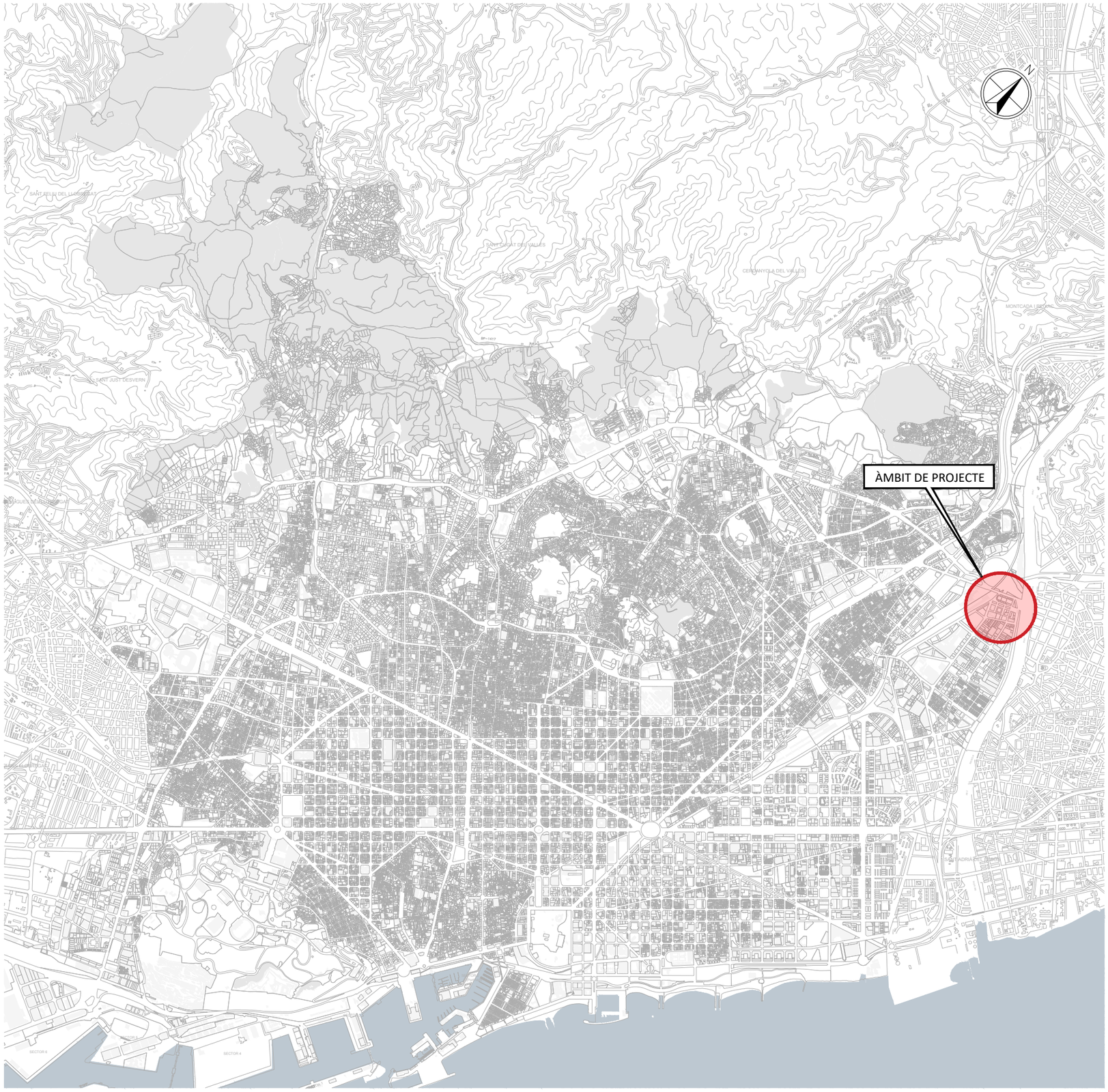

PROJECTE EXECUTIU DE LES OBRES DE RENOVACIÓ I CONNEXIÓ DE LA XARXA DE CLAVEGUERAM INTERIOR DE LA PLAÇA DE LES FONTS, BARRI BARÓ DE VIVER, DISTRICTE SANT ANDREU

NÚM PLÀNOL	ÍNDEX DE PLÀNOLS	NÚM. FULLS
1	**ÍNDEX, SITUACIÓ I EMPLAÇAMENT**	
1A	ÍNDEX I SITUACIÓ GENERAL	1
1B	PLANTA D'EMPLAÇAMENT	1
2	**ESTAT ACTUAL I ENDERROCS**	
2A	PLANTA D'ESTAT ACTUAL	1
2B	PLANTA D'ENDERROCS	1
3	**XARXA DE CLAVEGUERAM**	
3A	PLANTA D'ESTAT ACTUAL I AFECTACIONS	1
3B	PLANTA PROPOSTA	1
3C	PERFILS LONGITUDINALS	1
3D	DETALLS	2
4	**FERMS I PAVIMENTS**	
4A	PLANTA DE PAVIMENTACIÓ	1
4B	DETALLS DE PAVIMENTACIÓ	1
5	**SERVEIS DE COMPANYIA**	
5A	SERVEIS EXISTENTS	1
5B	SUPERPOSICIÓ SERVEIS EXISTENTS I PROPOSTA	1
6	**FASES D'OBRA I PROCEDIMENT CONSTRUCTIU**	9
TOTAL		22

Ajuntament de Barcelona

EMPRESA CONSULTORA: SOCOTEC

AUTOR DEL PROJECTE: JUAN CARLOS LODOS

TÍTOL DEL PROJECTE: PROJECTE EXECUTIU DE LES OBRES DE RENOVACIÓ I CONNEXIÓ DE LA XARXA DE CLAVEGUERAM INTERIOR DE LA PLAÇA DE LES FONTS, BARRI BARÓ DE VIVER, DISTRICTE SANT ANDREU

ESCALES: 1:50.000 — 0 500 1000m — ORIGINALS A3 — GRÀFIQUES

DATA: OCTUBRE 2025

NOM DEL PLÀNOL: **ÍNDEX, SITUACIÓ I EMPLAÇAMENT** — ÍNDEX I SITUACIÓ GENERAL

NOM FITXER CTB: SOCOTEC.ctb

NOM FITXER: 1A_Index i Situacio.dwg

PLÀNOL NÚM.: **1A**

FULL 01 DE 1

Ajuntament de Barcelona	EMPRESA CONSULTORA SOCOTEC	AUTOR DEL PROJECTE JUAN CARLOS LODOS	TÍTOL DEL PROJECTE PROJECTE EXECUTIU DE LES OBRES DE RENOVACIÓ I CONNEXIÓ DE LA XARXA DE CLAVEGUERAM INTERIOR DE LA PLAÇA DE LES FONTS, BARRI BARÓ DE VIVER, DISTRICTE SANT ANDREU	ESCALES 1:2000 ORIGINALS A3	0 20 40m GRÀFIQUES	DATA OCTUBRE 2025	NOM DEL PLÀNOL **ÍNDEX, SITUACIÓ I EMPLAÇAMENT** PLANTA D'EMPLAÇAMENT	NOM FITXER CTB SOCOTEC.ctb NOM FITXER 1B_Emplacament.dwg	PLÀNOL NÚM. **1B** FULL...01....DE...1....

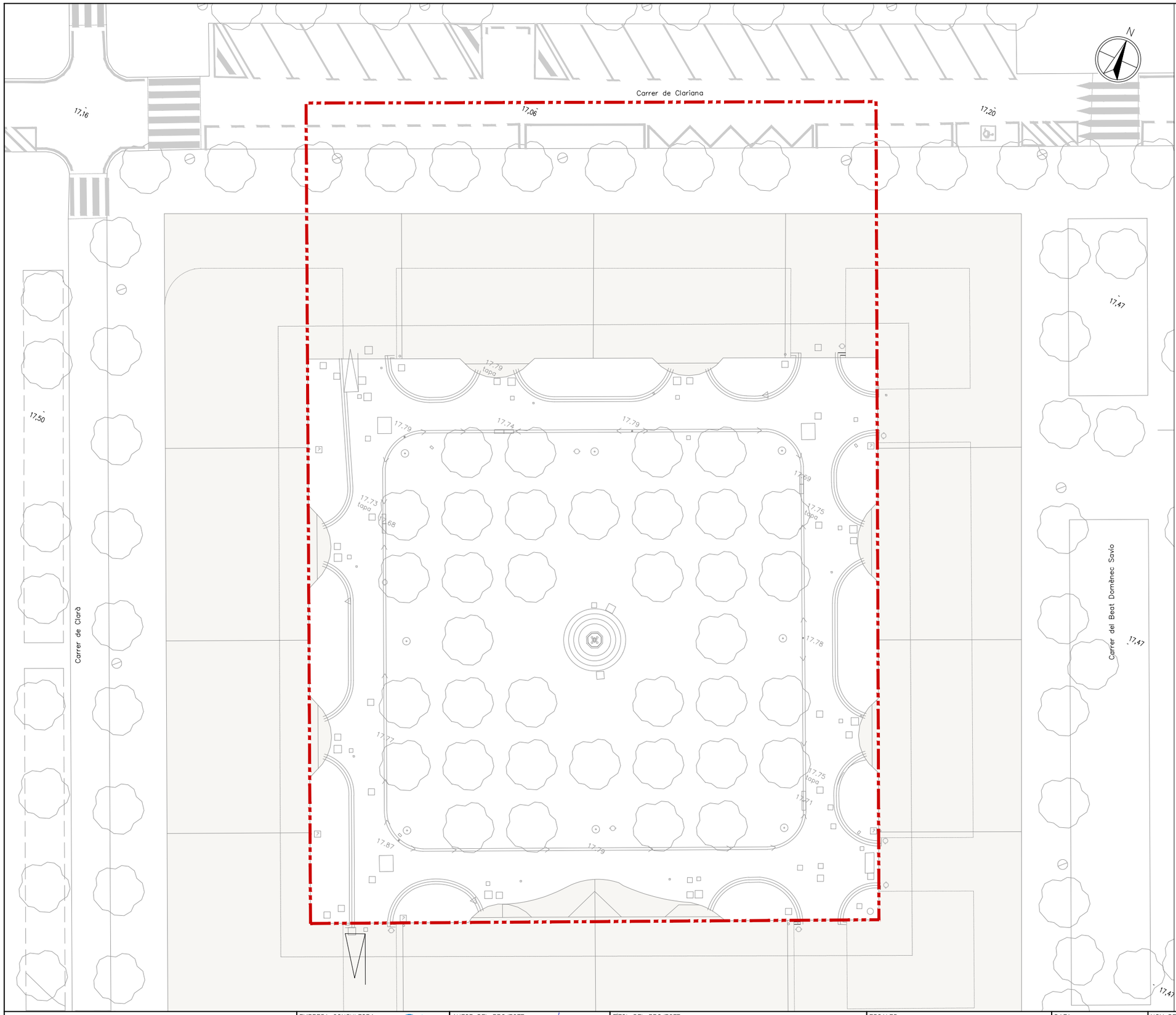

LLEGENDA

ÀMBIT DE PROJECTE

Ajuntament de Barcelona	EMPRESA CONSULTORA SOCOTEC	AUTOR DEL PROJECTE JUAN CARLOS LODOS	TÍTOL DEL PROJECTE PROJECTE EXECUTIU DE LES OBRES DE RENOVACIÓ I CONNEXIÓ DE LA XARXA DE CLAVEGUERAM INTERIOR DE LA PLAÇA DE LES FONTS, BARRI BARÓ DE VIVER, DISTRICTE SANT ANDREU	ESCALES 1:300 ORIGINALS A3 — 0 3.00 6m GRÀFIQUES	DATA OCTUBRE 2025	NOM DEL PLÀNOL ESTAT ACTUAL I ENDERROCS PLANTA D'ESTAT ACTUAL SOBRE CARTOGRAFIA	NOM FITXER CTB SOCOTEC.ctb / NOM FITXER 2A_EA_Carto.dwg	PLÀNOL NÚM. 2A / FULL 01 DE 1

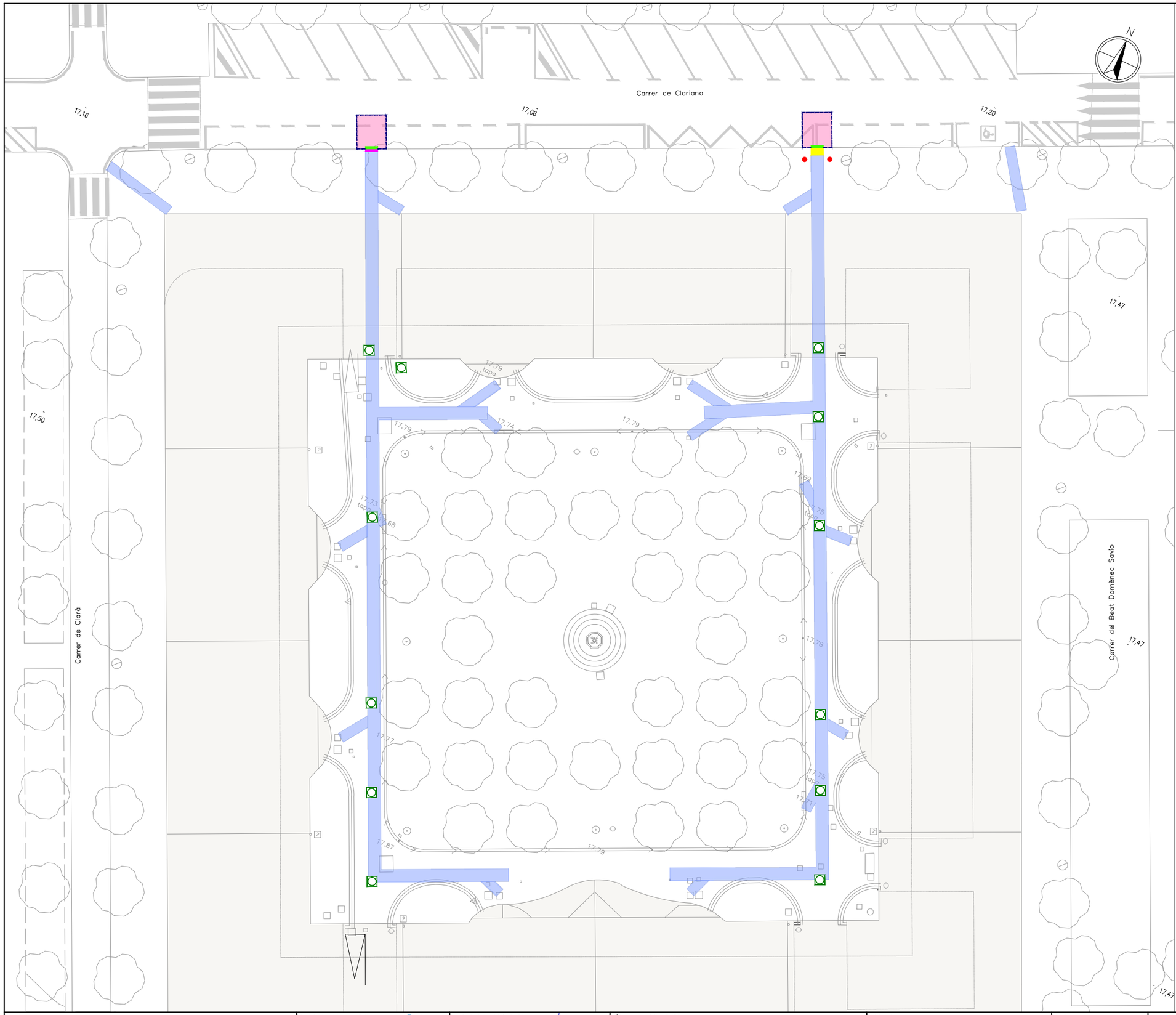

LLEGENDA D'ENDERROCS

- DEMOLICIÓ DE PAVIMENT DE MESCLA BITUMINOSA EN CALÇADA
- DEMOLICIÓ DE PAVIMENT DE PANOT EN VORERA
- TALL AMB SERRA DE DISC
- DEMOLICIÓ DE RIGOLA
- DEMOLICIÓ DE VORADA DE GRANIT
- DEMOLICIÓ DE GUAL
- RETIRADA DE TAPA
- RETIRADA DE PILONA

Ajuntament de Barcelona	EMPRESA CONSULTORA SOCOTEC	AUTOR DEL PROJECTE JUAN CARLOS LODOS	TÍTOL DEL PROJECTE PROJECTE EXECUTIU DE LES OBRES DE RENOVACIÓ I CONNEXIÓ DE LA XARXA DE CLAVEGUERAM INTERIOR DE LA PLAÇA DE LES FONTS, BARRI BARÓ DE VIVER, DISTRICTE SANT ANDREU	ESCALES 1:300 ORIGINALS A3	0 3.00 6m GRÀFIQUES	DATA OCTUBRE 2025	NOM DEL PLÀNOL ESTAT ACTUAL I ENDERROCS PLANTA D'ENDERROCS	NOM FITXER CTB SOCOTEC.ctb NOM FITXER 2B_EA_Enderrocs.dwg	PLÀNOL NÚM. 2B FULL.....01.....DE.....1.....

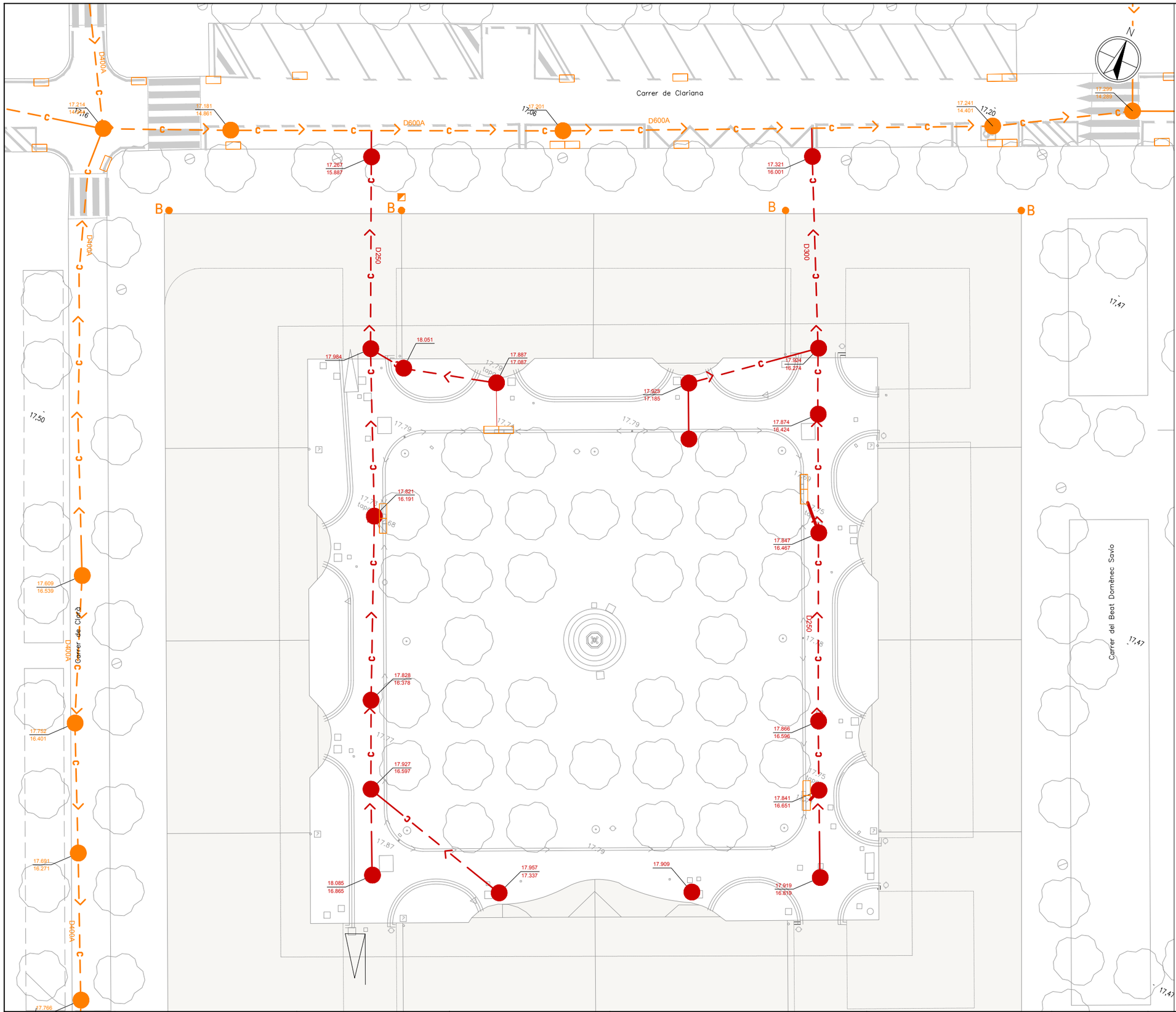

LLEGENDA CLAVEGUERAM

ESTAT ACTUAL I AFECTACIONS

- Cota Tapa / Cota solera — POU DE REGISTRE EXISTENT
- EMBORNAL EXISTENT
- T130 D500A — COL.LECTOR EXISTENT
- Cota Tapa / Cota solera — ENDERROC POU DE REGISTRE EXISTENT
- RENOVACIÓ COL.LECTOR DN250/DN300 A DN500

Ajuntament de Barcelona	EMPRESA CONSULTORA: SOCOTEC	AUTOR DEL PROJECTE: JUAN CARLOS LODOS	TÍTOL DEL PROJECTE: PROJECTE EXECUTIU DE LES OBRES DE RENOVACIÓ I CONNEXIÓ DE LA XARXA DE CLAVEGUERAM INTERIOR DE LA PLAÇA DE LES FONTS, BARRI BARÓ DE VIVER, DISTRICTE SANT ANDREU	ESCALES: 1:300 — ORIGINALS A3 — 0 3.00 6m GRÀFIQUES	DATA: OCTUBRE 2025	NOM DEL PLÀNOL: XARXA DE CLAVEGUERAM — PLANTA D'ESTAT ACTUAL I AFECTACIONS	NOM FITXER CTB: SOCOTEC.ctb — NOM FITXER: 3A_CLAV_EA i afectacions.dwg	PLÀNOL NÚM.: 3A — FULL 01 DE 1

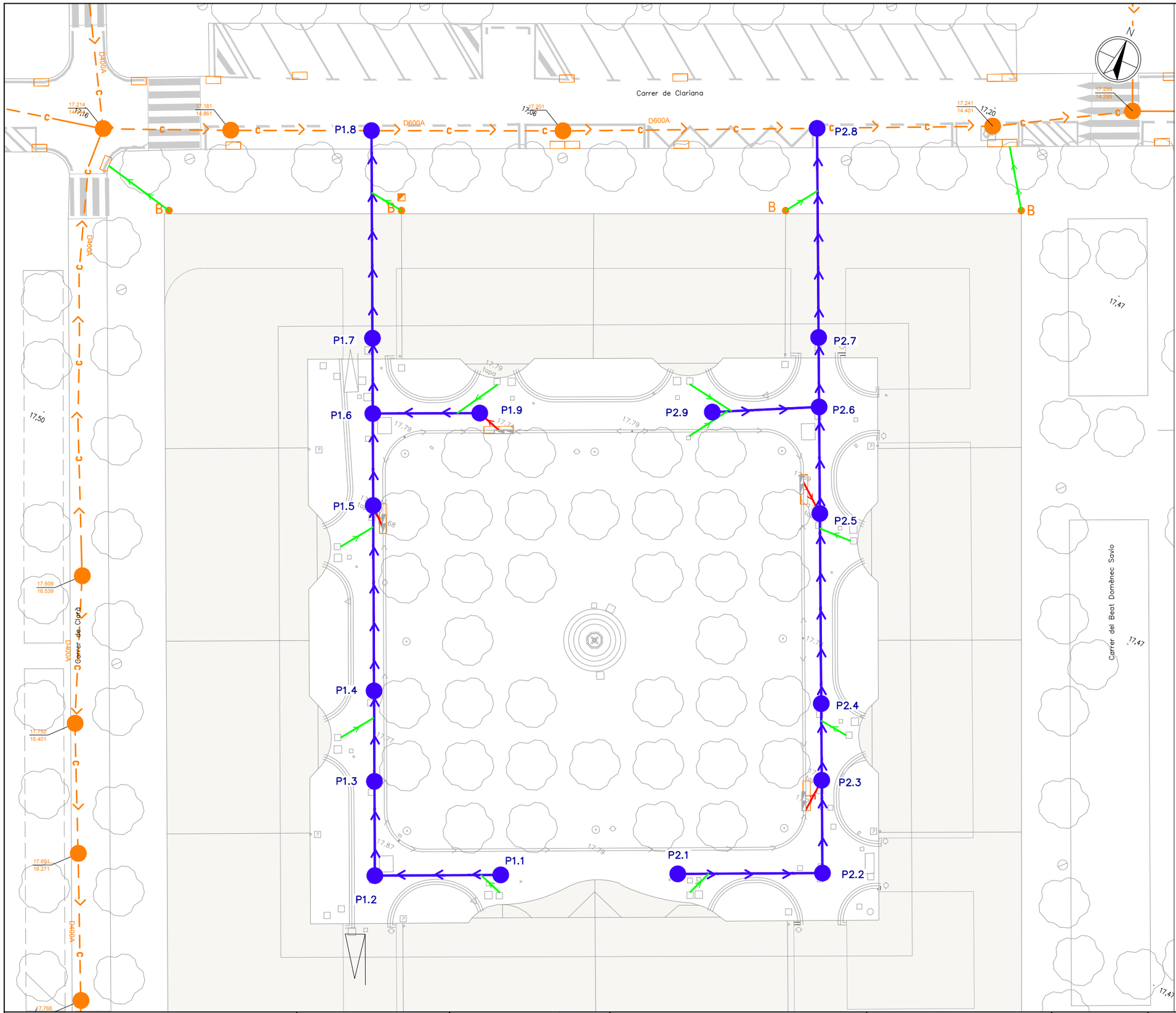

LLEGENDA CLAVEGUERAM

PROPOSTA

- POU DE REGISTRE EXISTENT (Cota Tapa / Cota solera)
- EMBORNAL EXISTENT
- COL.LECTOR EXISTENT (T130 D500A)
- COL.LECTOR PVC SN4 DN500
- CONNEXIONS EMBORNALS PVC SN4 DN400
- CONNEXIONS ESCOMESES I CLAVEGUERONS PVC SN4 DN250
- POU DE REGISTRE NOU
- EMBORNAL EXISTENT A MANTENIR

NOTES:

- ES PREVEU LA RESTITUCIÓ DE CONNEXIÓ DE LA TOTALITAT DELS CLAVEGUERONS PARTICULARS MITJANÇANT PECES TIPUS CLIP I TUB PVC DN250

Ajuntament de Barcelona	EMPRESA CONSULTORA: SOCOTEC	AUTOR DEL PROJECTE: JUAN CARLOS LODOS	TÍTOL DEL PROJECTE: PROJECTE EXECUTIU DE LES OBRES DE RENOVACIÓ I CONNEXIÓ DE LA XARXA DE CLAVEGUERAM INTERIOR DE LA PLAÇA DE LES FONTS, BARRI BARÓ DE VIVER, DISTRICTE SANT ANDREU	ESCALES: 1:300 (0 3.00 6m) ORIGINALS A3 GRAFIQUES	DATA: OCTUBRE 2025	NOM DEL PLÀNOL: XARXA DE CLAVEGUERAM — PLANTA PROPOSTA	NOM FITXER CTB: SOCOTEC.ctb NOM FITXER: 3B_CLAV_Proposta.dwg	PLÀNOL NÚM.: 3B FULL...01...DE...1...

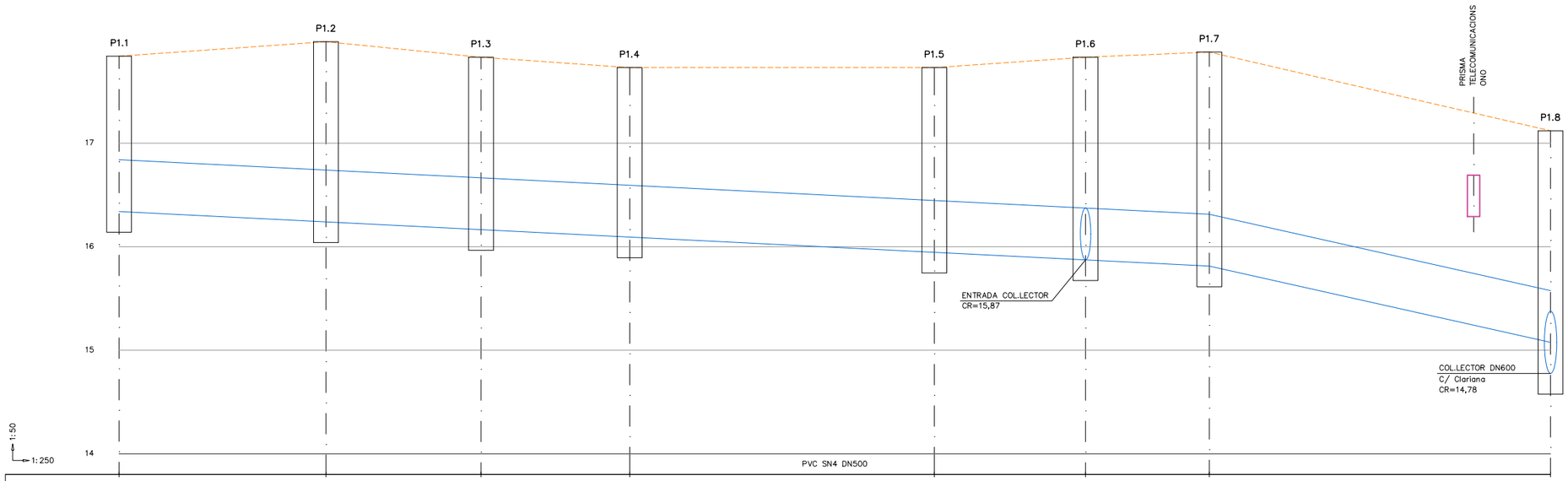

DISTÀNCIA A L'ORIGEN	0,00	10,00	17,49	24,67	39,39	46,70	52,68	69,17		
LONGITUD / PENDENT	L=10,00 P=1,0%	L=7,49 P=1,0%	L=7,18 P=1,0%	L=14,72 P=1,0%	L=7,31 P=1,0%	L=5,98 P=1,0%	L=16,49 P=4,4%			
COTA TAPA	17.84	17.98	17.83	17.73	17.73	17.83	17.88	17.12		
COTA LÀMINA D'AIGUA	16,34	16,24	16,17	16,09	15,95	15,87	15,81	15,08		
COTA ROJA	1,50	1,74	1,67	1,64	1,78	1,96	2,07	2,34		

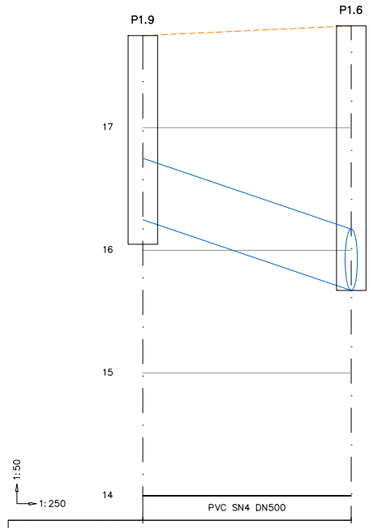

DISTÀNCIA A L'ORIGEN	0,00	8,50
LONGITUD / PENDENT	L=8,50 P=4,5%	
COTA TAPA	17.75	17.83
COTA LÀMINA D'AIGUA	16,25	15,87
COTA ROJA	1,50	1,96

PERFIL LONGITUDINAL COL.LECTOR 1

ESCALA H 1:250
ESCALA V 1:50

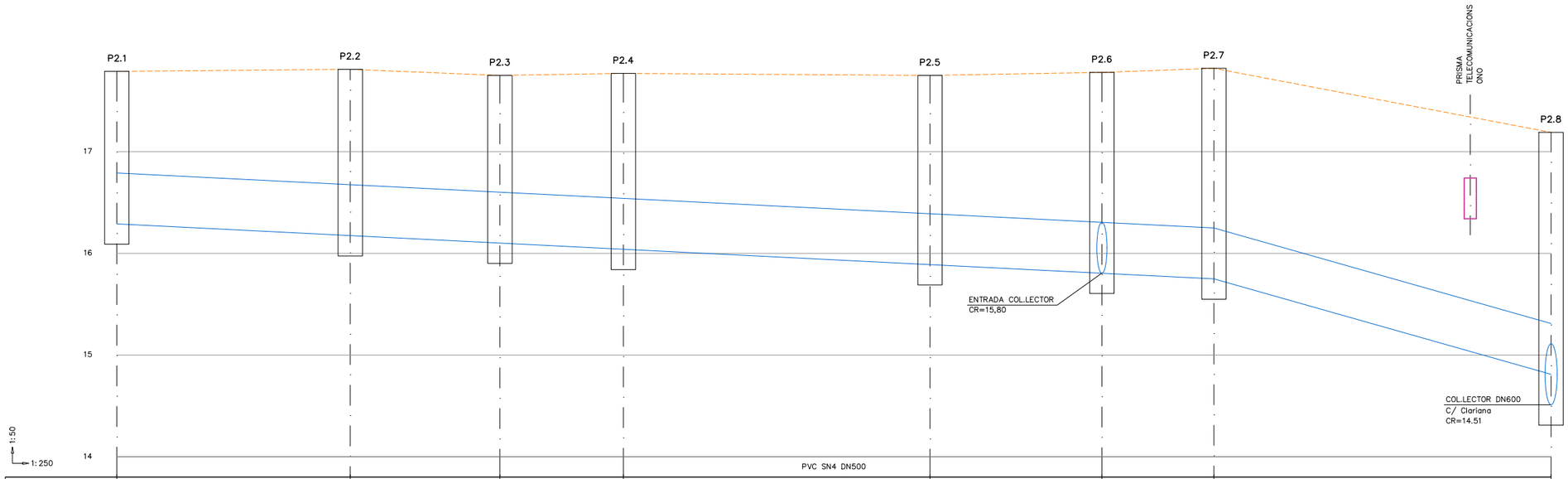

DISTÀNCIA A L'ORIGEN	0,00	11,50	18,87	24,95	40,05	48,52	54,04	70,64		
LONGITUD / PENDENT	L=11,50 P=1,0%	L=7,37 P=1,0%	L=6,08 P=1,0%	L=15,10 P=1,0%	L=8,47 P=1,0%	L=5,52 P=1,0%	L=16,60 P=5,6%			
COTA TAPA	17.79	17.81	17.75	17.77	17.75	17.78	17.82	17.19		
COTA LÀMINA D'AIGUA	16,29	16,17	16,10	16,04	15,89	15,80	15,75	14,81		
COTA ROJA	1,50	1,64	1,65	1,73	1,86	1,98	2,07	2,68		

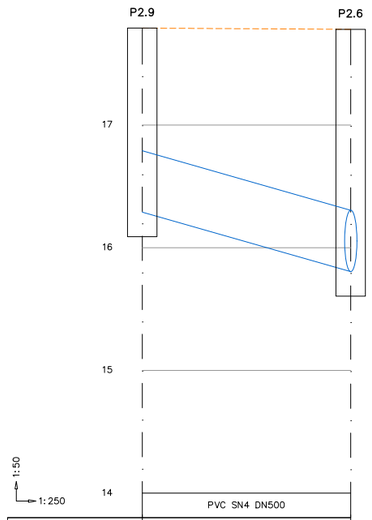

DISTÀNCIA A L'ORIGEN	0,00	8,50
LONGITUD / PENDENT	L=8,50 P=5,7%	
COTA TAPA	17.79	17.78
COTA LÀMINA D'AIGUA	16,29	15,80
COTA ROJA	1,50	1,98

PERFIL LONGITUDINAL COL.LECTOR 2

ESCALA H 1:250
ESCALA V 1:50

Ajuntament de Barcelona	EMPRESA CONSULTORA SOCOTEC	AUTOR DEL PROJECTE JUAN CARLOS LODOS	TÍTOL DEL PROJECTE PROJECTE EXECUTIU DE LES OBRES DE RENOVACIÓ I CONNEXIÓ DE LA XARXA DE CLAVEGUERAM INTERIOR DE LA PLAÇA DE LES FONTS, BARRI BARÓ DE VIVER, DISTRICTE SANT ANDREU	ESCALES INDICADES ORIGINALS A3	0 GRÀFIQUES	DATA OCTUBRE 2025	NOM DEL PLÀNOL XARXA DE CLAVEGUERAM PERFILS LONGITUDINALS	NOM FITXER CTB SOCOTEC.ctb	PLÀNOL NÚM. 3C
								NOM FITXER 3C_CLAV_Plong.dwg	FULL...01...DE...1...

DETALLS POUS DE REGISTRE IN SITU PER A COL·LECTORS NO VISITABLES
Escala 1:50

H≤2.50m

VARIANTS PER TUBS Ø<1.20m

H<1.50m

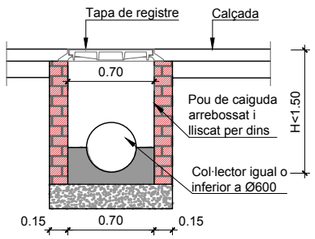

Pou de registre de 70x70cm interiors, amb parets de 15cm de totxo massís, de formigó in situ o peces prefabricades de formigó

H≥1.50m

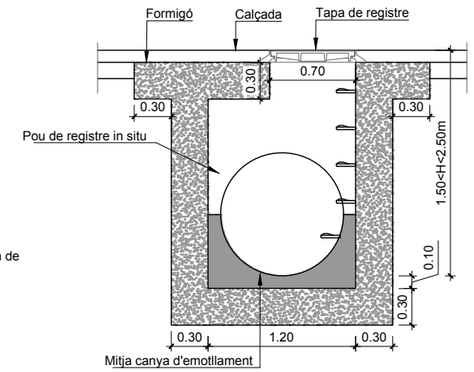

NOTES:
- Distància màxima entre pous a col·lectors visitables: 50m.
- Distància màxima entre pous a col·lectors no visitables: 40m.
- Els pous fora de vial sobresurtiran com a mínim 15cm per sobre del terreny.
- Quan el col·lector és un tub de PVC, es deixa passant a través del pou i un cop formigonada la mitja canya se li retalla la semi volta superior.

H>2.50m

VARIANT OPCIONAL PER TUBS Ø≤1.20m

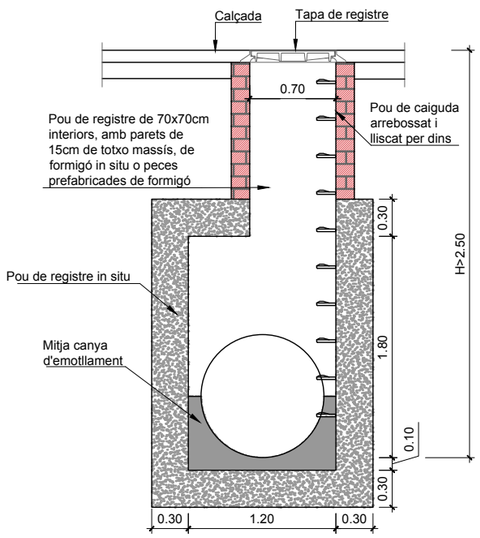

GRAÓ NORMALITZAT DE POLIPROPILÈ
Escala 1/10

PLANTA DE POUS PER A PARET CIRCULAR

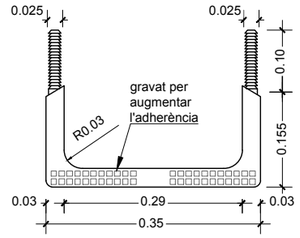

PERFIL FRONTAL

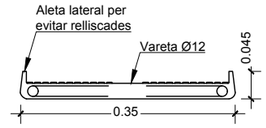

PLANTA PER POUS DE PARET RECTA

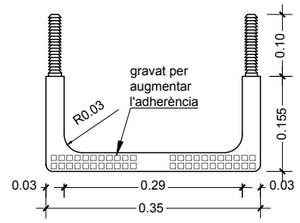

PERFIL LATERAL

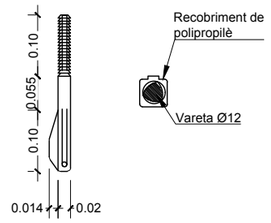

DETALL DE CONNEXIÓ D'EMBORNAL A COL·LECTOR NO VISITABLE (SEMPRE A POUS DE REGISTRE)
Escala 1:50

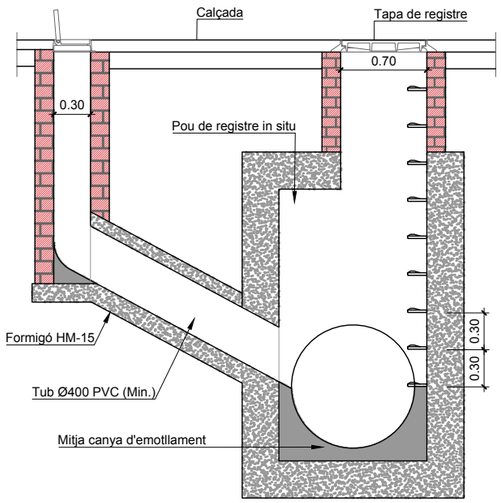

PEÇA CLIP PER LA CONNEXIÓ DE CLAVEGUERÓ A TUBULARS
Escala S/E

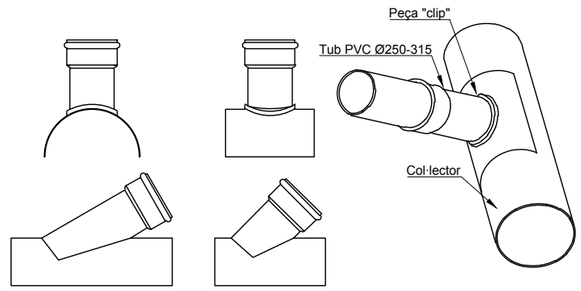

DETALL DE CLAVEGUERONS PARTICULARS A CLAVEGUERA NO VISITABLE
Escala 1:50

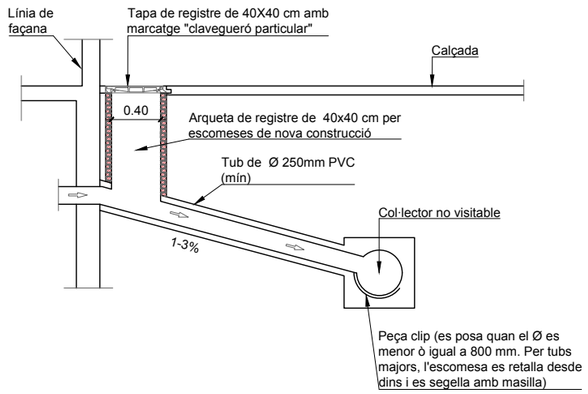

Ajuntament de Barcelona	EMPRESA CONSULTORA SOCOTEC	AUTOR DEL PROJECTE JUAN CARLOS LODOS	TÍTOL DEL PROJECTE PROJECTE EXECUTIU DE LES OBRES DE RENOVACIÓ I CONNEXIÓ DE LA XARXA DE CLAVEGUERAM INTERIOR DE LA PLAÇA DE LES FONTS, BARRI BARÓ DE VIVER, DISTRICTE SANT ANDREU	ESCALES INDICADES ORIGINALS A3 0 GRÀFIQUES	DATA OCTUBRE 2025	NOM DEL PLÀNOL XARXA DE CLAVEGUERAM DETALLS	NOM FITXER CTB SOCOTEC.ctb / NOM FITXER 3D_CLAV_Details.dwg	PLÀNOL NÚM. 3D / FULL...01...DE...2...

REGISTRE DE FOSA DÚCTIL - MARC NO APARENT POUS DE Ø 700
Escala 1:20

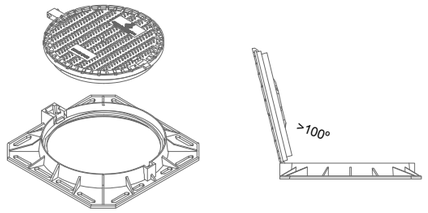

PLANTA

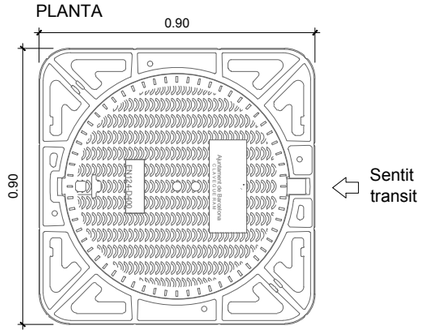

SECCIÓ

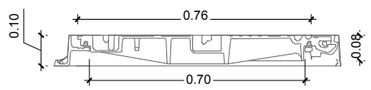

NOTA:
Les característiques tècniques d'aquests elements estan definides a la instrucció d'Alcaldía relativa als elements urbans de la ciutat de Barcelona.

REGISTRE DE FOSA DÚCTIL - MARC APARENT POUS DE Ø 700
Escala 1:20

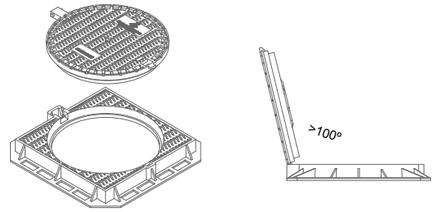

PLANTA

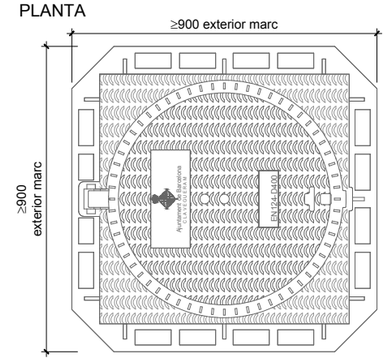

SECCIÓ

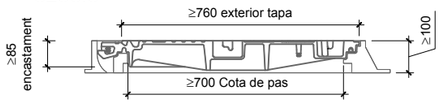

SECCIONS TIPUS DE TUBULARS AMB RECOBRIMENT
DE FORMIGÓ
Escala S/E

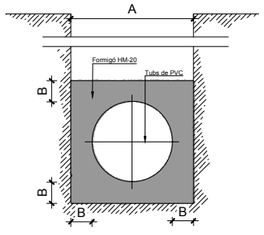

Ø e (cm)	A (cm)	B (cm)	HM-20 (m3/cm)
30	50	10	0.179
40	60	10	0.234
50	75	12.5	0.366
60	90	15	0.527
80	120	20	0.937
90	130	20	1.054
100	150	25	1.465

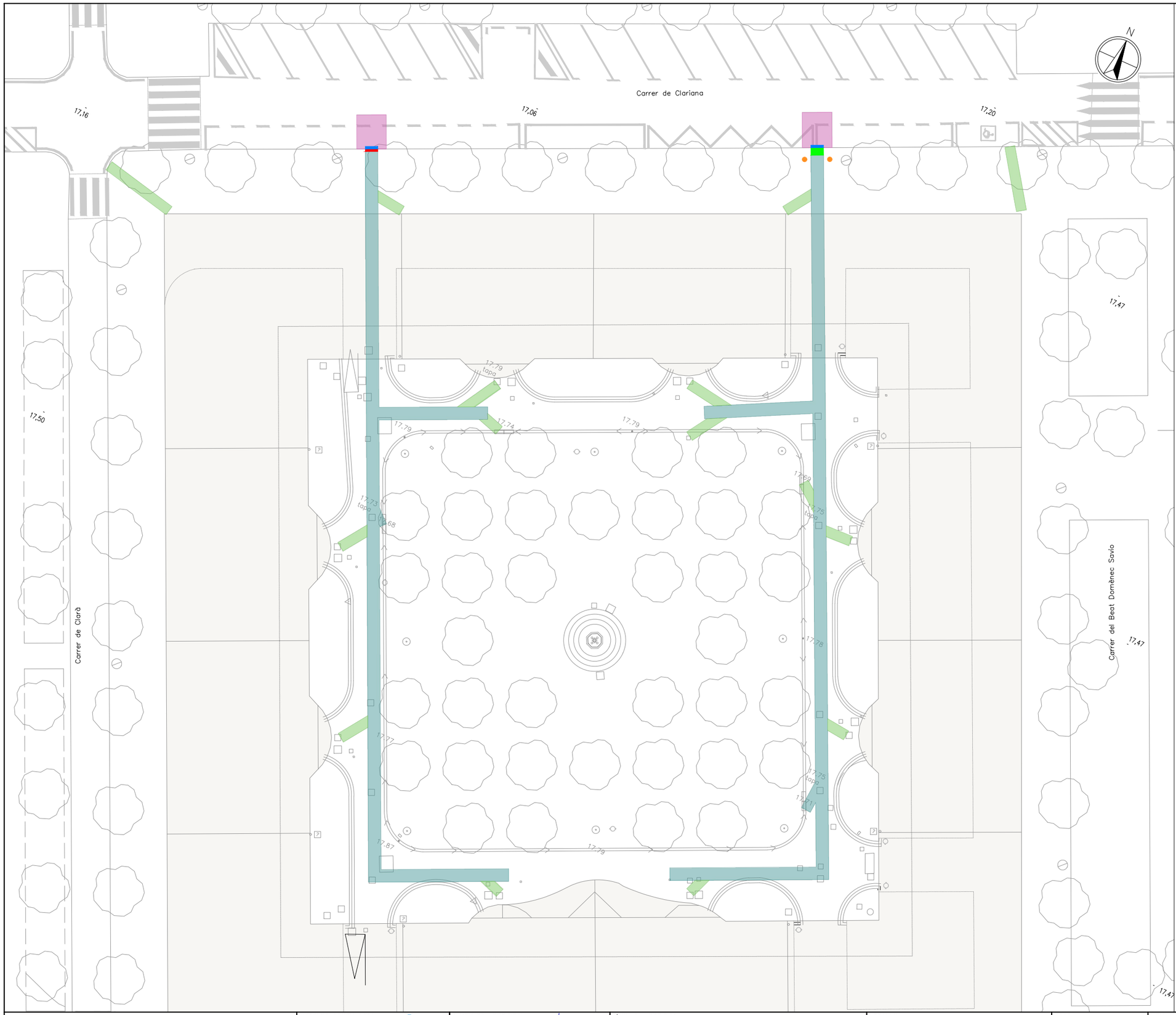

LLEGENDA REPOSICIONS DE PAVIMENT

- REPOSICIÓ DE PAVIMENT DE CALÇADA AMB PAQUET DE FERM CORRESPONENT A XARXA BÀSICA I SOBREAMPLES SEGONS DETALLS DE PLÀNOL 4B
- REPOSICIÓ DE 1m D'AMPLADA DE PAVIMENT DE PECES DE PANOT ESTRIAT DE 20x20x4cm SOBRE MÀXIM 3cm DE MORTER EN SEC M-80, BASE DE FORMIGÓ HM-20 DE 15cm, 20cm DE BASE DE TOT-Ú ARTIFICIAL COMPACTAT AL 98% P.M. SOBRE ESPLANADA COMPACTADA AL 95% P.M.
- REPOSICIÓ DE 80cm D'AMPLADA DE PAVIMENT DE PECES DE PANOT ESTRIAT DE 20x20x4cm SOBRE MÀXIM 3cm DE MORTER EN SEC M-80, BASE DE FORMIGÓ HM-20 DE 15cm, 20cm DE BASE DE TOT-Ú ARTIFICIAL COMPACTAT AL 98% P.M. SOBRE ESPLANADA COMPACTADA AL 95% P.M.
- REPOSICIÓ DE RIGOLA 20x20
- REPOSICIÓ DE VORADA GRANITICA
- REPOSICIÓ DE GUAL
- REPOSICIÓ DE PILONA

Ajuntament de Barcelona	EMPRESA CONSULTORA SOCOTEC	AUTOR DEL PROJECTE JUAN CARLOS LODOS	TÍTOL DEL PROJECTE PROJECTE EXECUTIU DE LES OBRES DE RENOVACIÓ I CONNEXIÓ DE LA XARXA DE CLAVEGUERAM INTERIOR DE LA PLAÇA DE LES FONTS, BARRI BARÓ DE VIVER, DISTRICTE SANT ANDREU	ESCALES 1:300 ORIGINALS A3	0 3.00 6m GRÀFIQUES	DATA OCTUBRE 2025	NOM DEL PLÀNOL FERMS I PAVIMENTS PLANTA DE PAVIMENTACIÓ	NOM FITXER CTB SOCOTEC.ctb NOM FITXER 4A_PAV_Planta.dwg	PLÀNOL NÚM. 4A FULL.....01.....DE.....1.....

DETALL PAVIMENT DE CALÇADA
ESCALA 1:20

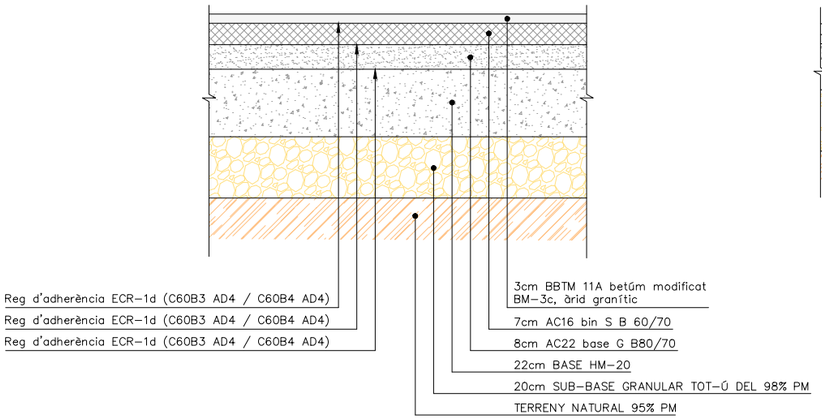

DETALL PAVIMENT VORERA
PECES DE PANOT ESTRIAT
ESCALA 1:20

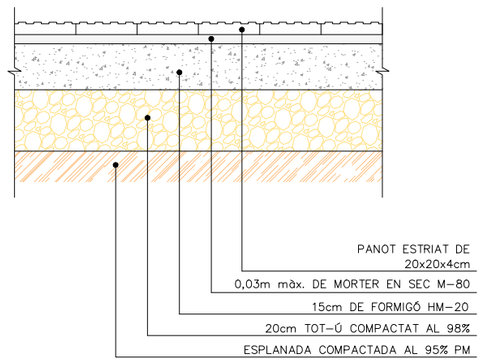

VORADA DE GRANIT FLAMEJAT DE 100x20x25cm

SECCIÓ
ESCALA A3 1:10
A1 1:5

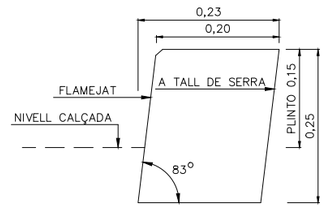

NOTA: ES COL.LOCARÀ SOBRE BASE DE FORMIGÓ HM-20 DE 20cm DE GRUIX

ALÇAT
ESCALA A3 1:20
A1 1:10

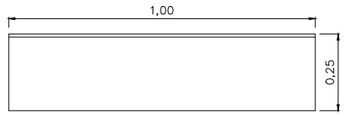

PLANTA
ESCALA A3 1:20
A1 1:10

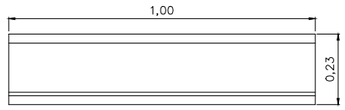

DETALL SOBREAMPLE EN CALÇADA
ESCALA 1:40

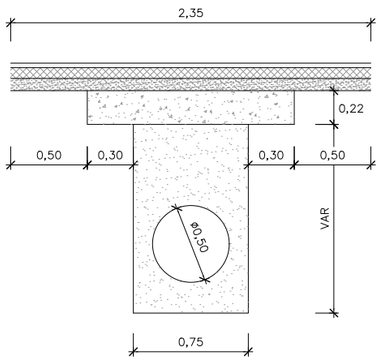

DETALL SOBREAMPLE EN VORERA
ESCALA 1:40

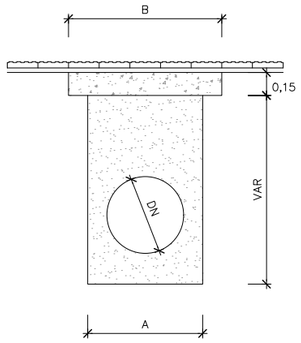

	A	B
DN500	0,75	1,00
DN400	0,60	0,80
DN250	0,50	0,80

PEÇA DE PANOT ESTRIAT
ESCALA A3 1:20
A1 1:10

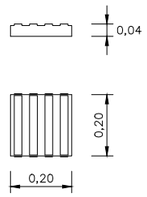

RIGOLA DE 20x20x8cm
ESCALA A3 1:20
A1 1:10

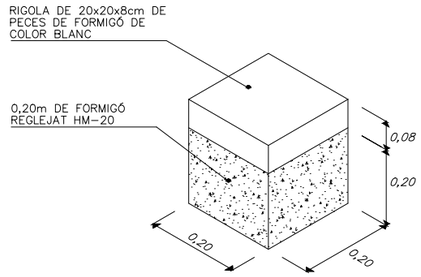

Ajuntament de Barcelona	EMPRESA CONSULTORA SOCOTEC	AUTOR DEL PROJECTE JUAN CARLOS LODOS	TÍTOL DEL PROJECTE PROJECTE EXECUTIU DE LES OBRES DE RENOVACIÓ I CONNEXIÓ DE LA XARXA DE CLAVEGUERAM INTERIOR DE LA PLAÇA DE LES FONTS, BARRI BARÓ DE VIVER, DISTRICTE SANT ANDREU	ESCALES INDICADES ORIGINALS A3 — 0 GRÀFIQUES	DATA OCTUBRE 2025	NOM DEL PLÀNOL **FERMS I PAVIMENTS** DETALLS DE PAVIMENTACIÓ	NOM FITXER CTB SOCOTEC.ctb / NOM FITXER 4B_PAV_Details.dwg	PLÀNOL NÚM. **4B** / FULL...01...DE...1...

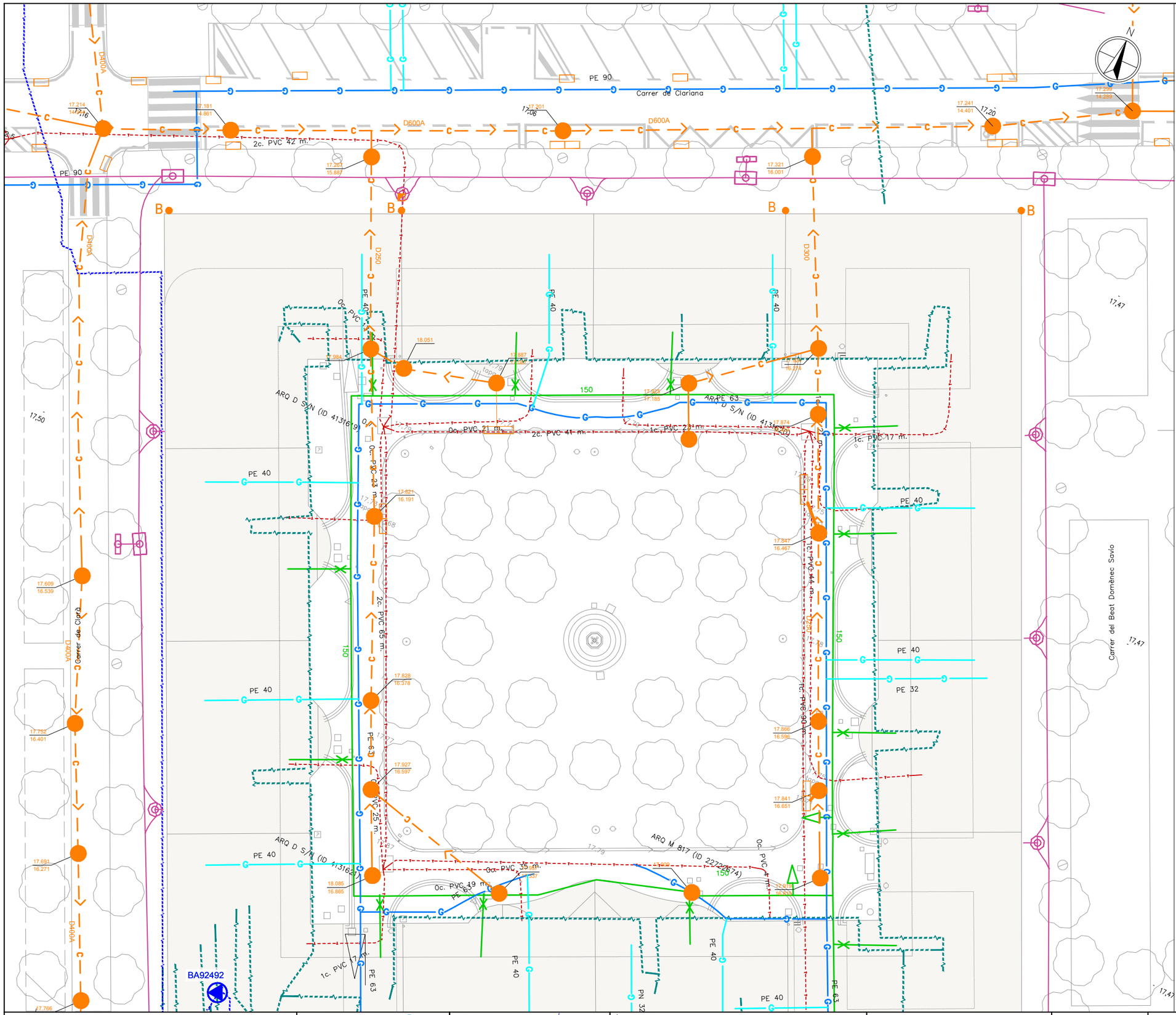

LLEGENDA SSEE

- XARXA D'AIGUA POTABLE
- XARXA D'ELECTRICITAT BT
- XARXA D'ELECTRICITAT MT
- XARXA DE GAS
- XARXA DE TELEFONIA
- XARXA ONO
- XARXA DE CLAVEGUERAM

NOTA:
LA UBICACIÓ DELS SERVEIS AQUÍ GRAFIATS ÉS APROXIMADA I RESPON A LA INFORMACIÓ FACILITADA PER LES DIFERENTS COMPANYIES. A L'INICI DE L'OBRA, EL CONTRATISTA HAURÀ D'ACTUALITZAR AQUESTA INFORMACIÓ I REALITZAR LES CALES I PROVES NECESSÀRIES PER ASSEGURAR LA SEVA UBICACIÓ.

Ajuntament de Barcelona	EMPRESA CONSULTORA SOCOTEC	AUTOR DEL PROJECTE JUAN CARLOS LODOS	TÍTOL DEL PROJECTE PROJECTE EXECUTIU DE LES OBRES DE RENOVACIÓ I CONNEXIÓ DE LA XARXA DE CLAVEGUERAM INTERIOR DE LA PLAÇA DE LES FONTS, BARRI BARÓ DE VIVER, DISTRICTE SANT ANDREU	ESCALES 1:300 ORIGINALS A3 0 3.00 6m GRÀFIQUES	DATA OCTUBRE 2025	NOM DEL PLÀNOL SERVEIS DE COMPANYIA SERVEIS EXISTENTS	NOM FITXER CTB SOCOTEC.ctb NOM FITXER 5A_SSEE_companyies.dwg	PLÀNOL NÚM. 5A FULL.....01....DE.....1....

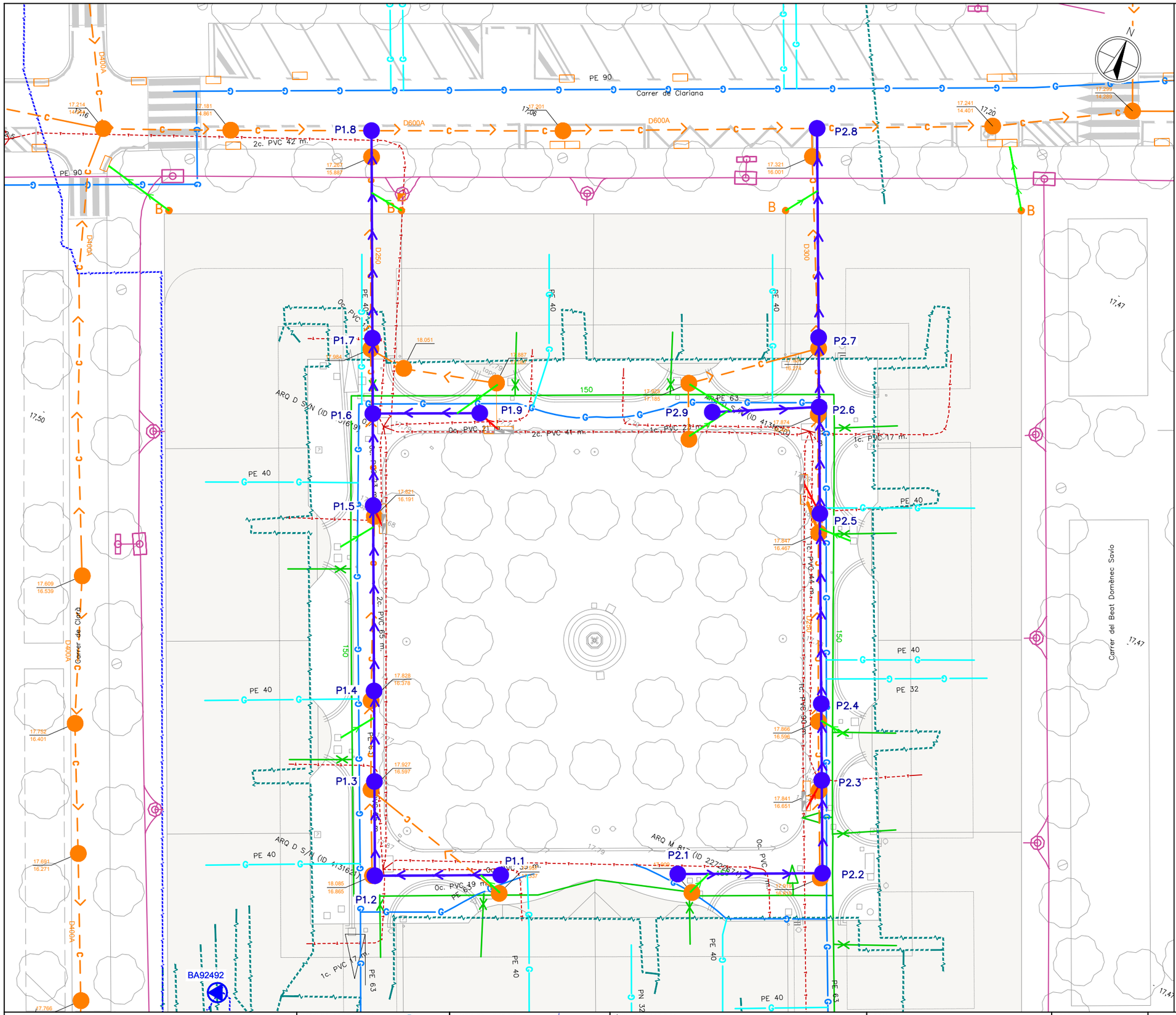

LLEGENDA SSEE

- XARXA D'AIGUA POTABLE
- XARXA D'ELECTRICITAT BT
- XARXA D'ELECTRICITAT MT
- XARXA DE GAS
- XARXA DE TELEFONIA
- XARXA ONO
- XARXA DE CLAVEGUERAM

NOTA:
LA UBICACIÓ DELS SERVEIS AQUÍ GRAFIATS ÉS APROXIMADA I RESPON A LA INFORMACIÓ FACILITADA PER LES DIFERENTS COMPANYIES. A L'INICI DE L'OBRA, EL CONTRATISTA HAURÀ D'ACTUALITZAR AQUESTA INFORMACIÓ I REALITZAR LES CALES I PROVES NECESSÀRIES PER ASSEGURAR LA SEVA UBICACIÓ.

LLEGENDA CLAVEGUERAM

PROPOSTA

- Cota Tapa / Cota solera — POU DE REGISTRE EXISTENT
- EMBORNAL EXISTENT
- T130 D500A — COL.LECTOR EXISTENT
- COL.LECTOR PVC SN4 DN500
- CONNEXIONS EMBORNALS PVC SN4 DN400
- CONNEXIONS ESCOMESES I CLAVEGUERONS PVC SN4 DN250
- POU DE REGISTRE NOU
- EMBORNAL EXISTENT A MANTENIR

Ajuntament de Barcelona	EMPRESA CONSULTORA: SOCOTEC	AUTOR DEL PROJECTE: JUAN CARLOS LODOS	TÍTOL DEL PROJECTE: PROJECTE EXECUTIU DE LES OBRES DE RENOVACIÓ I CONNEXIÓ DE LA XARXA DE CLAVEGUERAM INTERIOR DE LA PLAÇA DE LES FONTS, BARRI BARÓ DE VIVER, DISTRICTE SANT ANDREU	ESCALES: 1:300 — ORIGINALS A3 — 0 3.00 6m — GRÀFIQUES	DATA: OCTUBRE 2025	NOM DEL PLÀNOL: SERVEIS DE COMPANYIA — SUPERPOSICIÓ SERVEIS EXISTENTS I PROPOSTA	NOM FITXER CTB: SOCOTEC.ctb — NOM FITXER: 5B_SSEE_serveis i proposta.dwg	PLÀNOL NÚM.: 5B — FULL.....01.....DE.....1.....

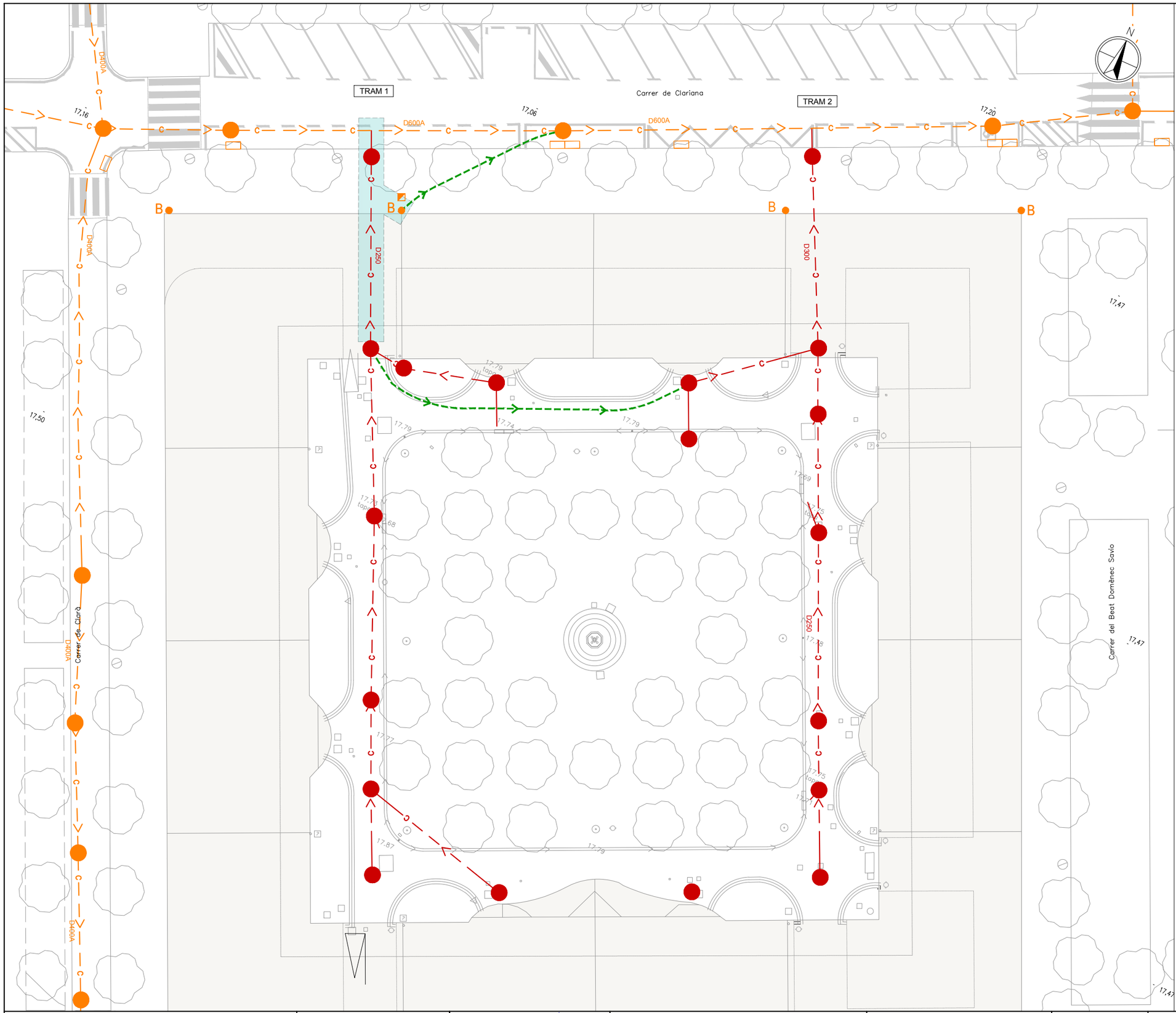

FASES D'OBRA

- ZONA D'OBRA
- DESVIAMENT PROVISIONAL TUB PEAD DN90 PN6
- XARXA EXISTENT
- XARXA EXISTENT A RENOVAR
- XARXA CONSTRUIDA

TRAM 1. FASE 1

- RENOVACIÓ DE COL.LECTOR ENTRE ELS POUS P1.7 I P1.8
- CONNEXIÓ DE BAIXANT

Ajuntament de Barcelona	EMPRESA CONSULTORA SOCOTEC	AUTOR DEL PROJECTE JUAN CARLOS LODOS	TÍTOL DEL PROJECTE PROJECTE EXECUTIU DE LES OBRES DE RENOVACIÓ I CONNEXIÓ DE LA XARXA DE CLAVEGUERAM INTERIOR DE LA PLAÇA DE LES FONTS, BARRI BARÓ DE VIVER, DISTRICTE SANT ANDREU	ESCALES 1:300 ORIGINALS A3	0 3.00 6m GRÀFIQUES	DATA OCTUBRE 2025	NOM DEL PLÀNOL FASES D'OBRA I PROCEDIMENT CONSTRUCTIU TRAM 1. FASE 1	NOM FITXER CTB SOCOTEC.ctb NOM FITXER 6_Fases obra.dwg	PLÀNOL NÚM. 6 FULL...01...DE..9...

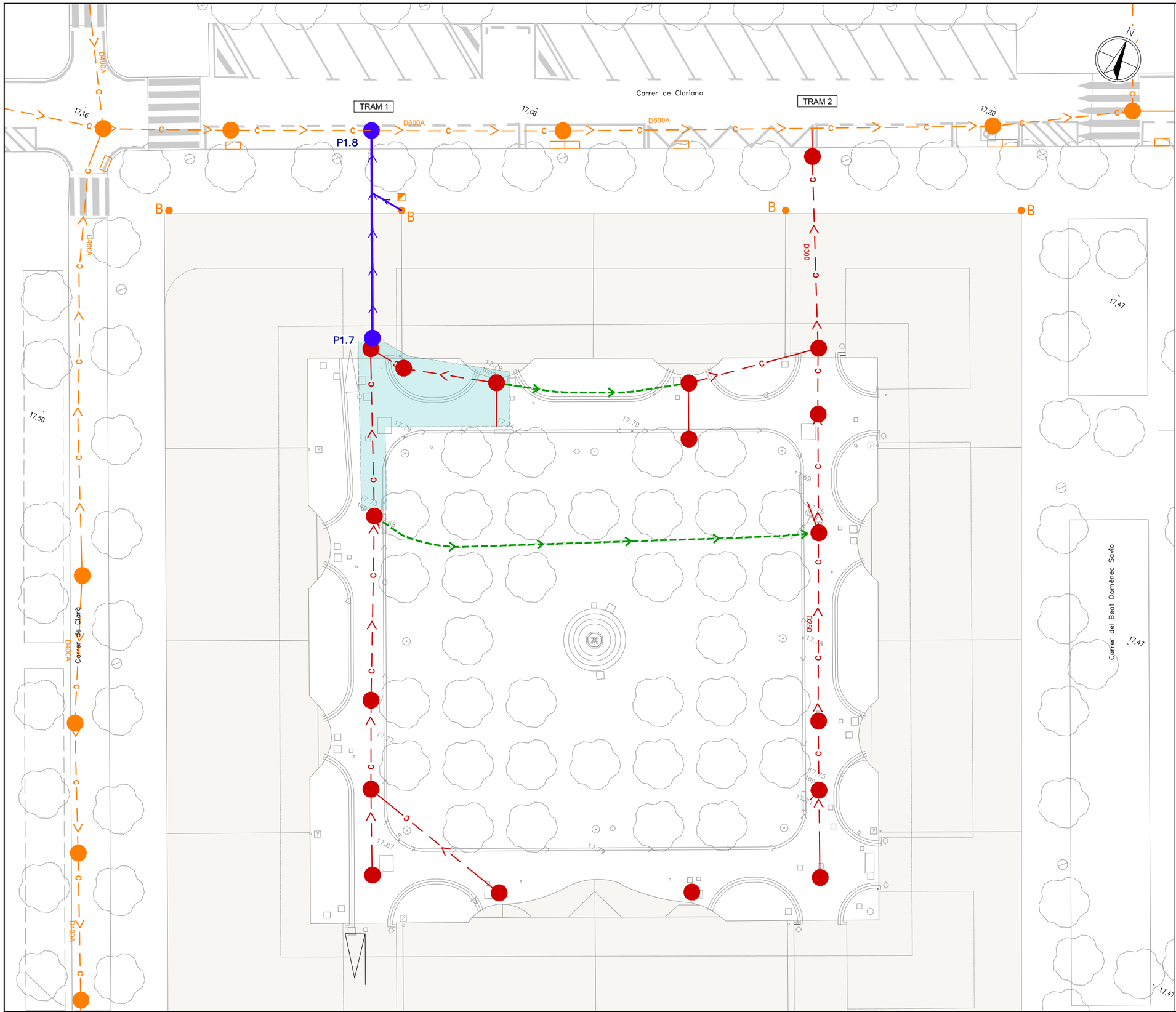

FASES D'OBRA

- ZONA D'OBRA
- DESVIAMENT PROVISIONAL TUB PEAD DN90 PN6
- XARXA EXISTENT
- XARXA EXISTENT A RENOVAR
- XARXA CONSTRUIDA

TRAM 1. FASE 2

- RENOVACIÓ DE COL.LECTOR ENTRE ELS POUS P1.5 I P1.7 I ENTRE P1.9 I P1.6
- CONNEXIÓ D'ESCOMESA DE L'EDIFICI (COSTAT NORD)
- CONNEXIÓ D'EMBORNAL

Ajuntament de Barcelona	EMPRESA CONSULTORA SOCOTEC	AUTOR DEL PROJECTE JUAN CARLOS LODOS	TÍTOL DEL PROJECTE PROJECTE EXECUTIU DE LES OBRES DE RENOVACIÓ I CONNEXIÓ DE LA XARXA DE CLAVEGUERAM INTERIOR DE LA PLAÇA DE LES FONTS, BARRI BARÓ DE VIVER, DISTRICTE SANT ANDREU	ESCALES 1:300 ORIGINALS A3 — 0 3.00 6m — GRÀFIQUES	DATA OCTUBRE 2025	NOM DEL PLÀNOL FASES D'OBRA I PROCEDIMENT CONSTRUCTIU TRAM 1. FASE 2	NOM FITXER CTB SOCOTEC.ctb NOM FITXER 6_Fases obra.dwg	PLÀNOL NÚM. 6 FULL 02 DE 9

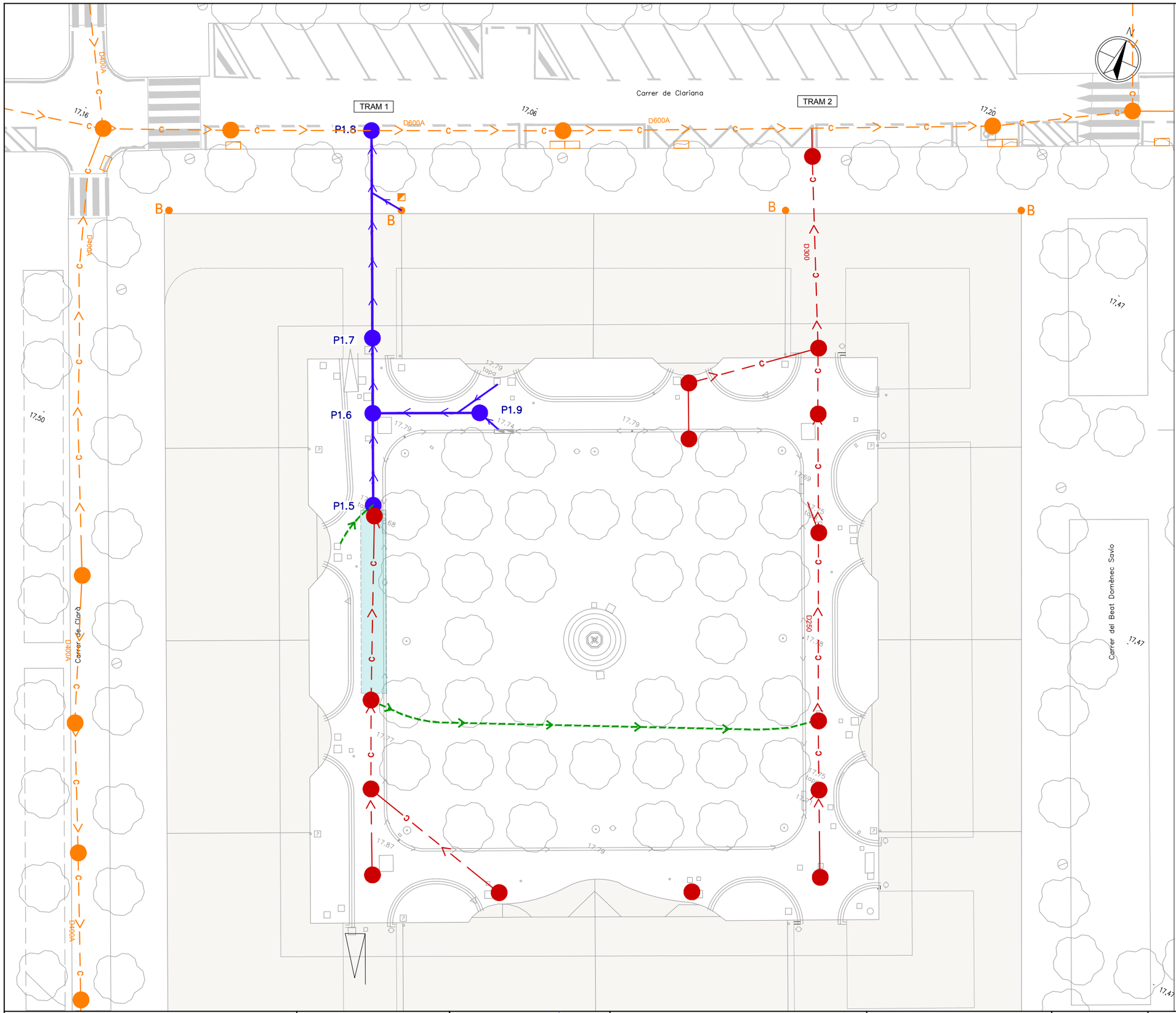

FASES D'OBRA

- ZONA D'OBRA
- DESVIAMENT PROVISIONAL TUB PEAD DN90 PN6
- XARXA EXISTENT
- XARXA EXISTENT A RENOVAR
- XARXA CONSTRUIDA

TRAM 1. FASE 3

- RENOVACIÓ DE COL.LECTOR ENTRE ELS POUS P1.4 I P1.5
- CONNEXIÓ D'ESCOMESA DE L'EDIFICI (COSTAT OEST)
- CONNEXIÓ D'EMBORNAL

Ajuntament de Barcelona	EMPRESA CONSULTORA: SOCOTEC	AUTOR DEL PROJECTE: JUAN CARLOS LODOS	TÍTOL DEL PROJECTE: PROJECTE EXECUTIU DE LES OBRES DE RENOVACIÓ I CONNEXIÓ DE LA XARXA DE CLAVEGUERAM INTERIOR DE LA PLAÇA DE LES FONTS, BARRI BARÓ DE VIVER, DISTRICTE SANT ANDREU	ESCALES: 1:300 — ORIGINALS A3 — 0 3.00 6m — GRÀFIQUES	DATA: OCTUBRE 2025	NOM DEL PLÀNOL: FASES D'OBRA I PROCEDIMENT CONSTRUCTIU — TRAM 1. FASE 3	NOM FITXER CTB: SOCOTEC.ctb — NOM FITXER: 6_Fases obra.dwg	PLÀNOL NÚM.: 6 — FULL 03 DE 9

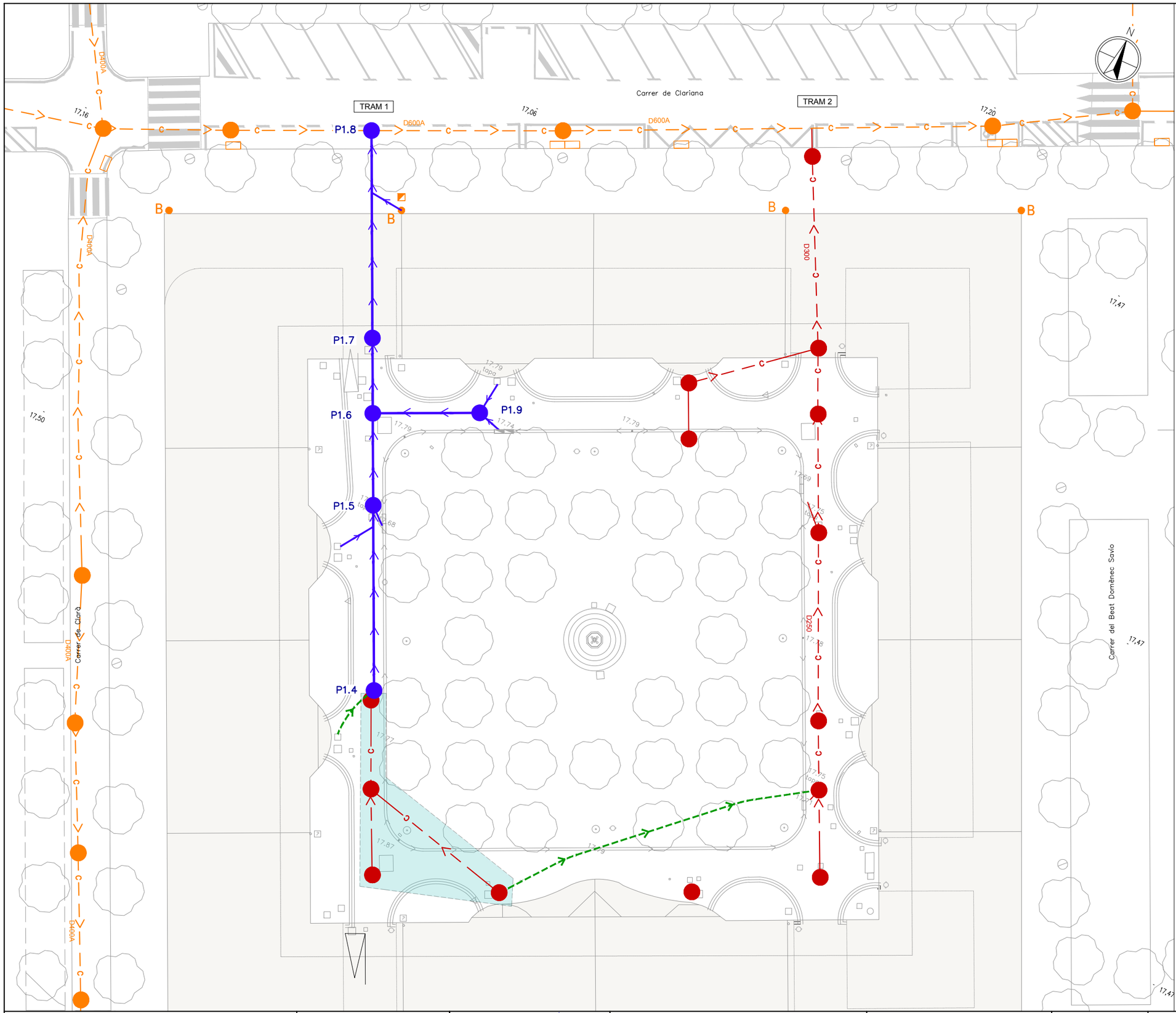

FASES D'OBRA

- ZONA D'OBRA
- DESVIAMENT PROVISIONAL TUB PEAD DN90 PN6
- XARXA EXISTENT
- XARXA EXISTENT A RENOVAR
- XARXA CONSTRUIDA

TRAM 1. FASE 4

- RENOVACIÓ DE COL.LECTOR ENTRE ELS POUS P1.1 I P1.4
- CONNEXIÓ D'ESCOMESES DE L'EDIFICI (COSTAT OEST I COSTAT SUD)

Ajuntament de Barcelona	EMPRESA CONSULTORA SOCOTEC	AUTOR DEL PROJECTE JUAN CARLOS LODOS	TÍTOL DEL PROJECTE PROJECTE EXECUTIU DE LES OBRES DE RENOVACIÓ I CONNEXIÓ DE LA XARXA DE CLAVEGUERAM INTERIOR DE LA PLAÇA DE LES FONTS, BARRI BARÓ DE VIVER, DISTRICTE SANT ANDREU	ESCALES 1:300 ORIGINALS A3	0 3.00 6m GRÀFIQUES	DATA OCTUBRE 2025	NOM DEL PLÀNOL FASES D'OBRA I PROCEDIMENT CONSTRUCTIU TRAM 1. FASE 4	NOM FITXER CTB SOCOTEC.ctb NOM FITXER 6_Fases obra.dwg	PLÀNOL NÚM. 6 FULL...04...DE..9...

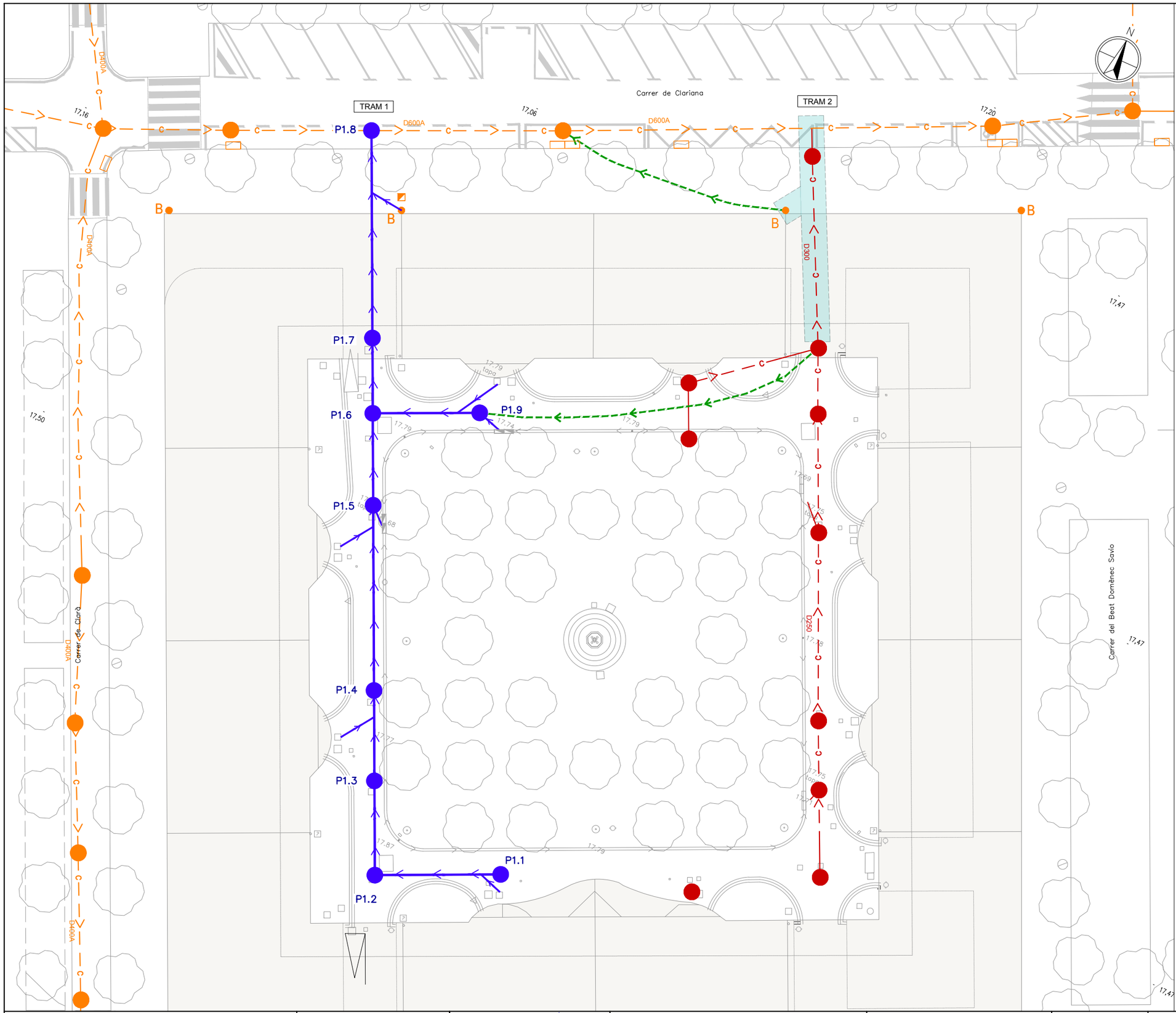

FASES D'OBRA

- ZONA D'OBRA
- DESVIAMENT PROVISIONAL TUB PEAD DN90 PN6
- XARXA EXISTENT
- XARXA EXISTENT A RENOVAR
- XARXA CONSTRUIDA

TRAM 2. FASE 5

- RENOVACIÓ DE COL.LECTOR ENTRE ELS POUS P2.7 I P2.8
- CONNEXIÓ DE BAIXANT

Ajuntament de Barcelona	EMPRESA CONSULTORA SOCOTEC	AUTOR DEL PROJECTE JUAN CARLOS LODOS	TÍTOL DEL PROJECTE PROJECTE EXECUTIU DE LES OBRES DE RENOVACIÓ I CONNEXIÓ DE LA XARXA DE CLAVEGUERAM INTERIOR DE LA PLAÇA DE LES FONTS, BARRI BARÓ DE VIVER, DISTRICTE SANT ANDREU	ESCALES 1:300 ORIGINALS A3	0 3.00 6m GRÀFIQUES	DATA OCTUBRE 2025	NOM DEL PLÀNOL FASES D'OBRA I PROCEDIMENT CONSTRUCTIU TRAM 2. FASE 5	NOM FITXER CTB SOCOTEC.ctb NOM FITXER 6_Fases obra.dwg	PLÀNOL NÚM. 6 FULL...05...DE..9...

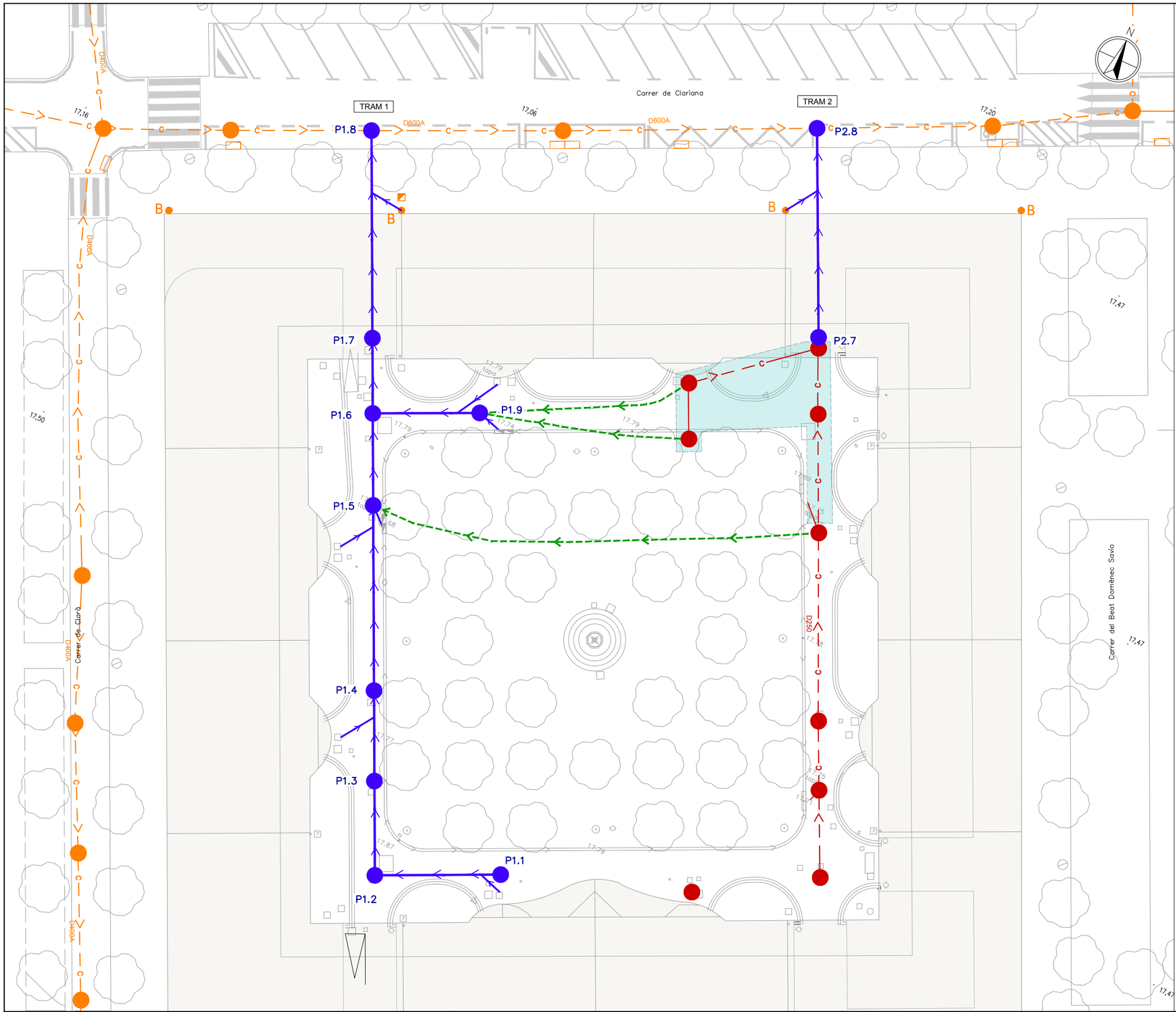

FASES D'OBRA

- ZONA D'OBRA
- DESVIAMENT PROVISIONAL TUB PEAD DN90 PN6
- XARXA EXISTENT
- XARXA EXISTENT A RENOVAR
- XARXA CONSTRUIDA

TRAM 2. FASE 6

- RENOVACIÓ DE COL.LECTOR ENTRE ELS POUS P2.5 I P2.7 I ENTRE P2.9 I P2.6
- CONNEXIÓ D'ESCOMESA DE L'EDIFICI (COSTAT NORD) I ESCOMESA INTERIOR DE LA PLAÇA
- CONNEXIÓ D'EMBORNAL

Ajuntament de Barcelona	EMPRESA CONSULTORA SOCOTEC	AUTOR DEL PROJECTE JUAN CARLOS LODOS	TÍTOL DEL PROJECTE PROJECTE EXECUTIU DE LES OBRES DE RENOVACIÓ I CONNEXIÓ DE LA XARXA DE CLAVEGUERAM INTERIOR DE LA PLAÇA DE LES FONTS, BARRI BARÓ DE VIVER, DISTRICTE SANT ANDREU	ESCALES 1:300 0 3.00 6m ORIGINALS A3 GRÀFIQUES	DATA OCTUBRE 2025	NOM DEL PLÀNOL FASES D'OBRA I PROCEDIMENT CONSTRUCTIU TRAM 2. FASE 6	NOM FITXER CTB SOCOTEC.ctb NOM FITXER 6_Fases obra.dwg	PLÀNOL NÚM. 6 FULL...06...DE...9...

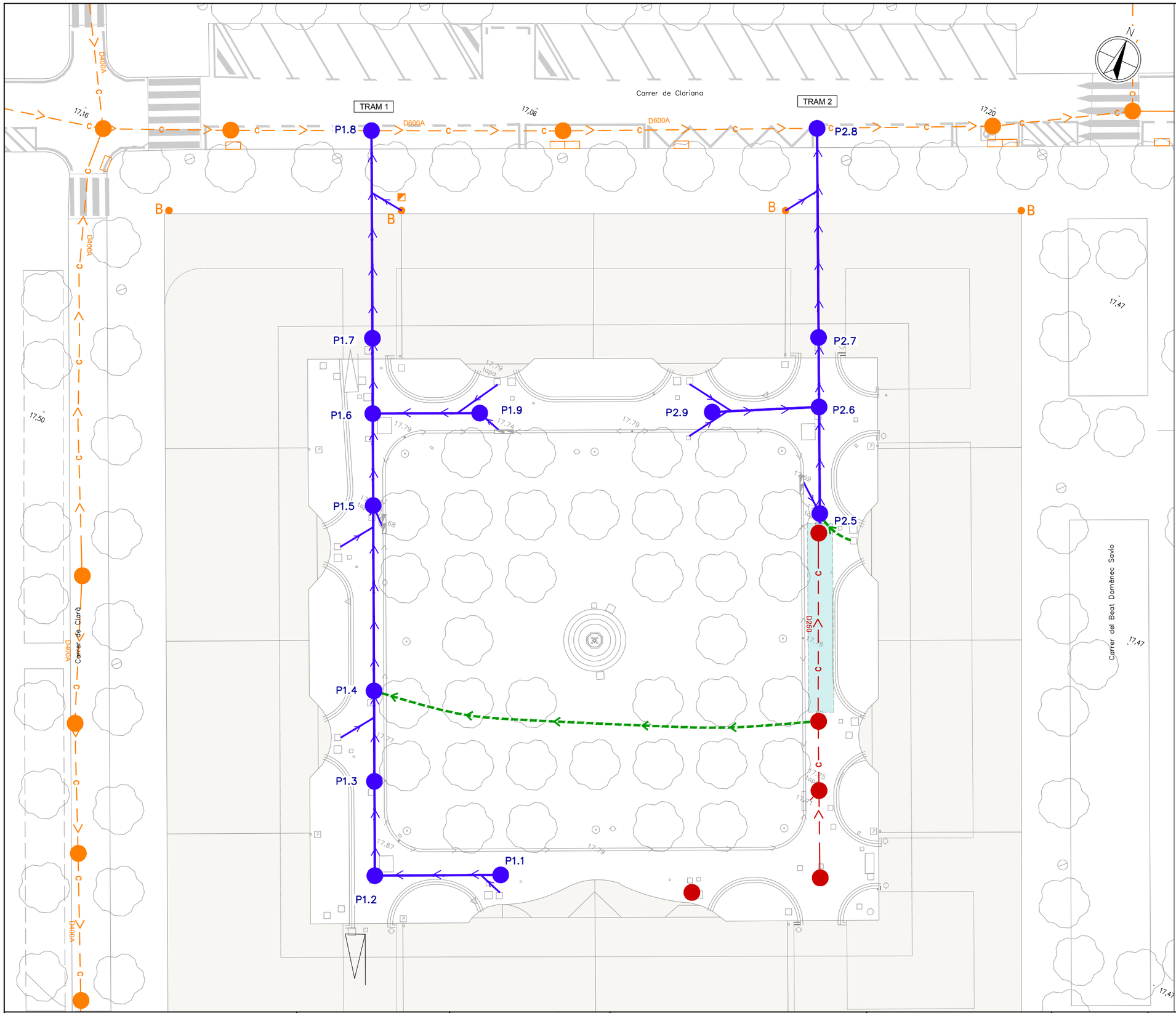

FASES D'OBRA

- ZONA D'OBRA
- DESVIAMENT PROVISIONAL TUB PEAD DN90 PN6
- XARXA EXISTENT
- XARXA EXISTENT A RENOVAR
- XARXA CONSTRUIDA

TRAM 2. FASE 7

- RENOVACIÓ DE COL.LECTOR ENTRE ELS POUS P2.4 I P2.5
- CONNEXIÓ D'ESCOMESA DE L'EDIFICI (COSTAT EST)

Ajuntament de Barcelona	EMPRESA CONSULTORA SOCOTEC	AUTOR DEL PROJECTE JUAN CARLOS LODOS	TÍTOL DEL PROJECTE PROJECTE EXECUTIU DE LES OBRES DE RENOVACIÓ I CONNEXIÓ DE LA XARXA DE CLAVEGUERAM INTERIOR DE LA PLAÇA DE LES FONTS, BARRI BARÓ DE VIVER, DISTRICTE SANT ANDREU	ESCALES 1:300 ORIGINALS A3	0 3.00 6m GRAFIQUES	DATA OCTUBRE 2025	NOM DEL PLÀNOL FASES D'OBRA I PROCEDIMENT CONSTRUCTIU TRAM 2. FASE 7	NOM FITXER CTB SOCOTEC.ctb NOM FITXER 6_Fases obra.dwg	PLÀNOL NÚM. 6 FULL 07 DE 9

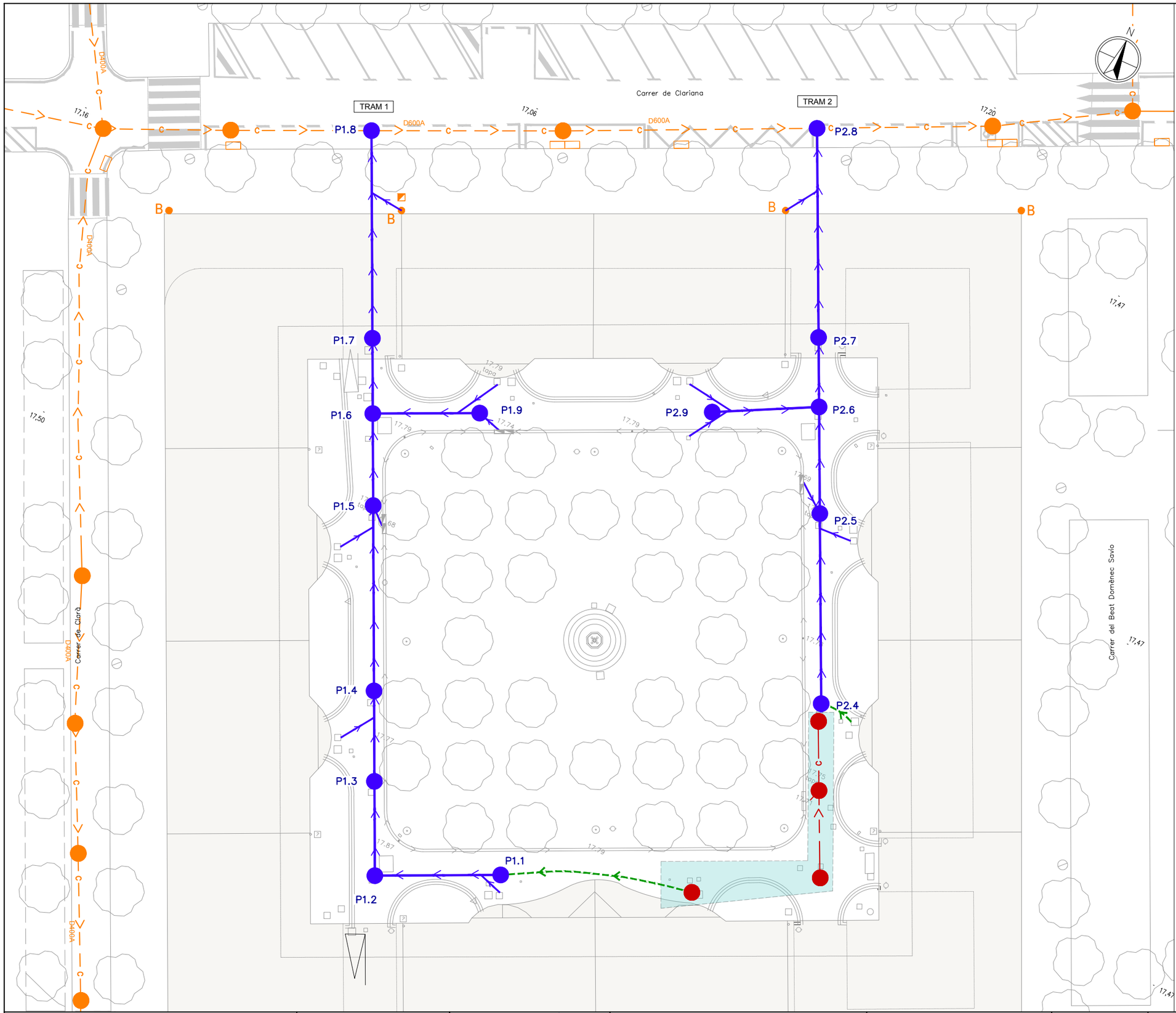

FASES D'OBRA

- ZONA D'OBRA
- DESVIAMENT PROVISIONAL TUB PEAD DN90 PN6
- XARXA EXISTENT
- XARXA EXISTENT A RENOVAR
- XARXA CONSTRUIDA

TRAM 2. FASE 8

- RENOVACIÓ DE COL.LECTOR ENTRE ELS POUS P2.1 I P2.4
- CONNEXIÓ D'ESCOMESA DE L'EDIFICI (COSTAT EST I COSTAT SUD)
- CONNEXIÓ D'EMBORNAL

Ajuntament de Barcelona	EMPRESA CONSULTORA SOCOTEC	AUTOR DEL PROJECTE JUAN CARLOS LODOS	TÍTOL DEL PROJECTE PROJECTE EXECUTIU DE LES OBRES DE RENOVACIÓ I CONNEXIÓ DE LA XARXA DE CLAVEGUERAM INTERIOR DE LA PLAÇA DE LES FONTS, BARRI BARÓ DE VIVER, DISTRICTE SANT ANDREU	ESCALES 1:300 ORIGINALS A3	0 3.00 6m GRAFIQUES	DATA OCTUBRE 2025	NOM DEL PLÀNOL FASES D'OBRA I PROCEDIMENT CONSTRUCTIU TRAM 2. FASE 8	NOM FITXER CTB SOCOTEC.ctb NOM FITXER 6_Fases obra.dwg	PLÀNOL NÚM. 6 FULL 08 DE 9

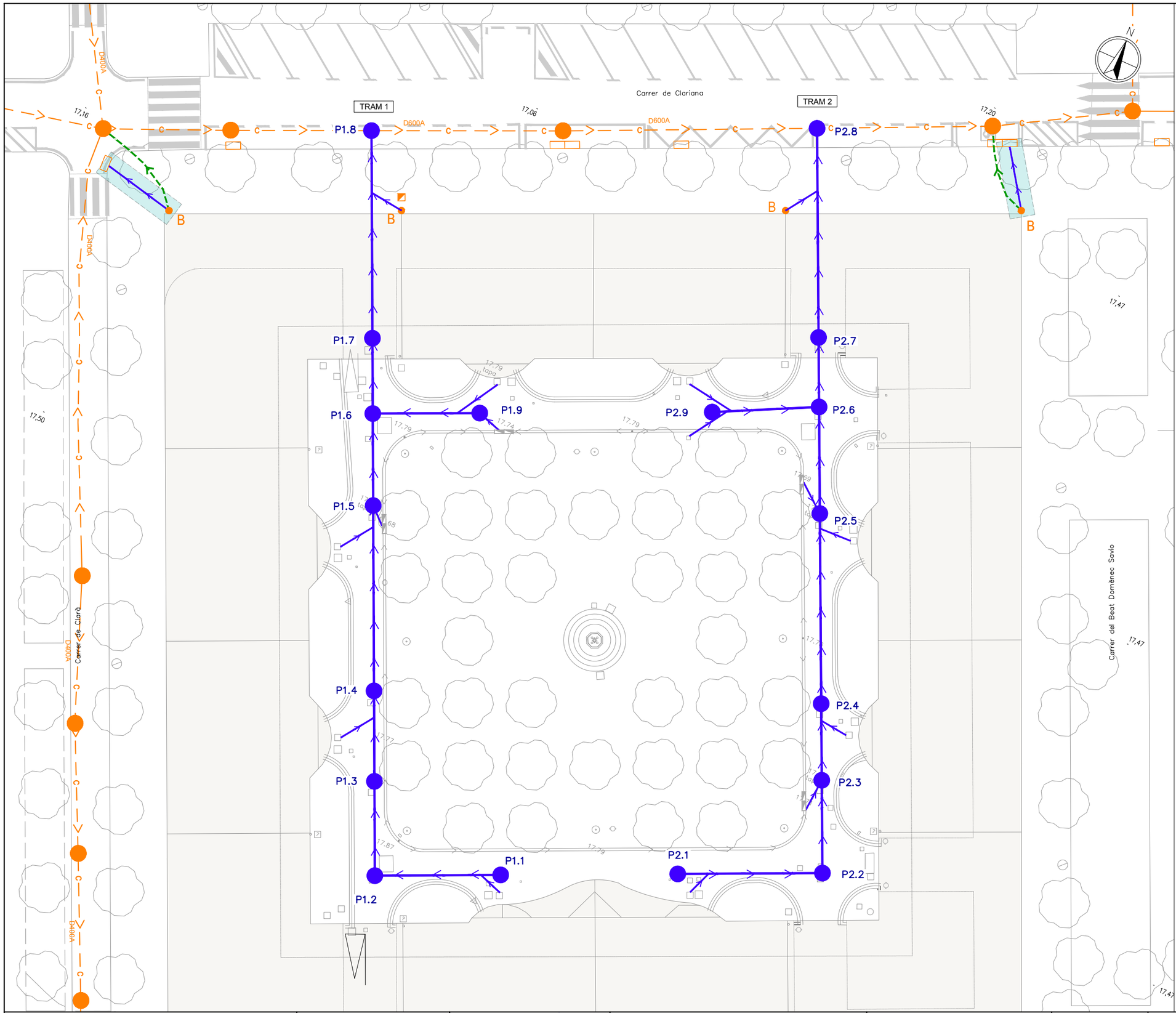

FASES D'OBRA

- ZONA D'OBRA
- DESVIAMENT PROVISIONAL TUB PEAD DN90 PN6
- XARXA EXISTENT
- XARXA EXISTENT A RENOVAR
- XARXA CONSTRUIDA

FASE 9

- CONNEXIÓ DELS BAIXANTS DELS EXTREMS

Ajuntament de Barcelona	EMPRESA CONSULTORA SOCOTEC	AUTOR DEL PROJECTE JUAN CARLOS LODOS	TÍTOL DEL PROJECTE PROJECTE EXECUTIU DE LES OBRES DE RENOVACIÓ I CONNEXIÓ DE LA XARXA DE CLAVEGUERAM INTERIOR DE LA PLAÇA DE LES FONTS, BARRI BARÓ DE VIVER, DISTRICTE SANT ANDREU	ESCALES 1:300 ORIGINALS A3 — 0 3.00 6m GRAFIQUES	DATA OCTUBRE 2025	NOM DEL PLÀNOL FASES D'OBRA I PROCEDIMENT CONSTRUCTIU FASE 9	NOM FITXER CTB SOCOTEC.ctb / NOM FITXER 6_Fases obra.dwg	PLÀNOL NÚM. 6 / FULL 09 DE 9

DOCUMENT NÚMERO 3 – PLEC DE PRESCRIPCIONS TÈCNIQUES

Projecte Executiu de les obres de renovació i connexió de la xarxa de clavegueram interior de la Plaça de les Fonts, al barri Baró de Viver, al Districte de Sant Andreu

PLEC DE PRESCRIPCIONS TÈCNIQUES

Projecte Executiu de les obres de renovació i connexió de la xarxa de clavegueram interior de la Plaça de les Fonts, al barri Baró de Viver, al Districte de Sant Andreu

ÍNDEX

ÍNDEX **1**

1. ASPECTES GENERALS **2**

1.1 OBJECTE, ABAST I DISPOSICIONS GENERALS 2
1.1.1 OBJECTE *2*
1.1.1. ÀMBIT D'APLICACIÓ *2*
1.1.2. INSTRUCCIONS, NORMES I DISPOSICIONS APLICABLES *2*
1.2 OBJECTE DEL PROJECTE 3
1.3 DESCRIPCIÓ DEL PROJECTE 3
1.4 DIRECCIÓ D'OBRA 3
1.5 DESENVOLUPAMENT DE LES OBRES 3
1.5.1 REPLANTEIG: ACTA DE COMPROVACIÓ DE REPLANTEIG *3*
1.5.2 PLÀNOLS D'OBRA *4*
1.5.3 PROGRAMA DE TREBALLS *4*
1.5.4 CONTROL DE QUALITAT *4*
1.5.5 MITJANS DEL CONTRACTISTA PER A L'EXECUCIÓ DELS TREBALLS *4*
1.5.6 INFORMACIÓ A PREPARAR PEL CONTRATISTA *4*
1.5.7 MANTENIMENT I REGULACIÓ DEL TRÀNSIT DURANT LES OBRES *4*
1.5.8 PRECAUCIONS ESPECIALS DURANT L'EXECUCIÓ DE LES OBRES *4*
1.5.9 SEGURETAT I SALUT AL TREBALL *5*
1.5.10 AFECCIONS AL MEDI AMBIENT *5*
1.5.11 ABOCADORS *5*
1.5.12 EXECUCIÓ DE LES OBRES NO ESPECIFICADES EN AQUEST PLEC *5*
1.5.13 RECEPCIÓ I LIQUIDACIÓ DE LES OBRES *5*
1.5.14 TERMINI DE GARANTIA *5*
1.6 AMIDAMENT I ABONAMENT 5
1.6.1 AMIDAMENT *5*
1.6.2 ABONAMENT DE LES OBRES *5*

2. B MATERIALS I COMPOSTOS **5**

2.1 B0 MATERIALS BÀSICS 5
2.1.1 B01 LÍQUIDS *5*
2.1.2 B03 GRANULATS *6*
2.1.3 B05 AGLOMERANTS I CONGLOMERANTS *17*
2.1.4 B06 FORMIGONS *30*
2.1.5 B07 MORTERS DE COMPRA *35*
2.1.6 B08 ADDITIUS, ADDICIONS I PRODUCTES DE TRACTAMENT PER A FORMIGONS, MORTERS I BEURADES *36*
2.1.7 B0A FERRETERIA *41*
2.1.8 B0D MATERIALS PER A ENCOFRATS I APUNTALAMENTS *43*
2.2 B7 IMPERMEABILITZACIONS I AÏLLAMENTS 47
2.2.1 B7C MATERIALS PER A AÏLLAMENTS TÈRMICS, AÏLLAMENTS ACÚSTICS I MATERIALS FONOABSORBENTS *47*
2.3 B9 MATERIAL PER A PAVIMENTS 50
2.3.1 B96 MATERIALS PER A VORADES *50*
2.3.2 B97 MATERIALS PER A RIGOLES *51*
2.3.3 B98 PECES ESPECIALS PER A GUALS *52*
2.3.4 B9E MATERIALS PER A PAVIMENTS DE PANOTS I MOSAICS HIDRÀULICS *54*
2.3.5 B9H MATERIALS PER A PAVIMENTS BITUMINOSOS *56*
2.4 BD MATERIALS PER A EVACUACIÓ, CANALITZACIÓ I VENTILACIÓ ESTÀTICA 61
2.4.1 BD7 TUBS PER A CLAVEGUERES I COL·LECTORS *61*
2.4.2 BDD MATERIALS PER A POUS DE REGISTRE *65*
2.4.3 BDK MATERIALS PER A PERICONS DE CANALITZACIONS *67*
2.4.4 BDW ACCESSORIS PER A DESGUASSOS I BAIXANTS *69*
2.4.5 BDY ELEMENTS DE MUNTATGE PER A BAIXANTS I DESGUASSOS *70*
2.5 BN VÀLVULES, FILTRES, BOMBES I GRUPS DE PRESSIÓ 71
2.5.1 BNN BOMBES SUBMERGIBLES *71*

3. P PARTIDES D'OBRA I CONJUNTS **74**

3.1 P1 TREBALLS PREVIS I D'IMPLANTACIÓ, PROTECCIONS INDIVIDUALS I COL·LECTIVES I MESURES PREVENTIVES 74
3.1.1 P19 REALITZACIÓ DE CALES *74*
3.2 P2 DEMOLICIONS, ENDERROCS, MOVIMENTS DE TERRES I GESTIÓ DE RESIDUS 75
3.2.1 P21 ENDERROCS, DEMOLICIONS, ARRENCADES, REPICATS I DESMUNTATGES *75*
3.2.2 P22 MOVIMENTS DE TERRES *84*
3.2.3 P23 APUNTALAMENTS I ESTREBADES *89*
3.2.4 P2A SUBMINISTRAMENT DE TERRES I GRANULATS *90*
3.2.5 P2R GESTIÓ DE RESIDUS I MATERIAL D'EXCAVACIÓ *91*
3.3 P3 FONAMENTS, CONTENCIONS I TÚNELS 97
3.3.1 P31 RASES I POUS *97*
3.4 P9 FERMS I PAVIMENTS 100
3.4.1 P93 BASES, SOLERES I RECRESCUDES *100*
3.4.2 P96 VORALS I VORADES *104*
3.4.3 P97 RIGOLES *105*
3.4.4 P98 GUALS DE PECES ESPECIALS *106*
3.4.5 P9E PAVIMENTS DE PANOT I RAJOLA HIDRÀULICA *109*
3.4.6 P9H PAVIMENTS DE MESCLA BITUMINOSA *111*
3.4.7 P9L REGS SENSE GRANULATS *118*
3.5 PD INSTAL·LACIONS D'EVACUACIÓ, CANALITZACIÓ I VENTILACIÓ ESTÀTICA 120
3.5.1 PD7 CLAVEGUERES I COL·LECTORS *120*
3.5.2 PDB SOLERES I PARETS PER A POUS DE REGISTRE *124*
3.6 PR TREBALLS AL MEDI NATURAL I JARDINERIA 127
3.6.1 PRD PROTECCIÓ DELS ELEMENTS VEGETALS *127*

PLEC DE CONDICIONS GENERALS

1. ASPECTES GENERALS

1.1 Objecte, abast i disposicions generals

1.1.1 Objecte

Aquest Plec de Prescripcions Tècniques Particulars té per objecte estructurar l'organització general de l'obra, fixar les característiques dels materials a emprar, establir les condicions que ha de complir el procés d'execució de l'obra i, per últim, organitzar el mode i manera en què s'han de realitzar els amidaments i abonaments de les obres.

En tots els articles del present Plec de Prescripcions Tècniques Particulars s'entendrà que el seu contingut regeix per a les matèries que expressen els seus títols en tant que no s'oposin a l'establert a les condicions que figuren al Contracte signat per Infraestructures.cat amb el Contractista adjudicatari de les obres, en endavant Contracte d'execució, el contingut del qual en la seva totalitat és d'obligat compliment per a l'execució de l'obra.

1.1.1. Àmbit d'aplicació

El present Plec s'aplicarà a totes les obres necessàries per a la construcció del **Projecte Executiu de les obres de renovació i connexió de la xarxa de clavegueram interior de Plaça de les Fonts, al barri de Baró de Viver, al Districte de Sant Andreu**.

La nova xarxa unitària projectada segueix les especificacions tècniques de la **Guia de criteris tècnics generals de la xarxa de Clavegueram de la ciutat de Barcelona**, redactada per BCASA amb data de setembre del 2015.

Les principals actuacions previstes per a dur a terme la renovació de la xarxa de clavegueram interior de la Plaça de les Fonts son:

> **Enderroc del col·lector existent** de formigó DN250 mm i DN300 mm.
> **Execució d'un nou col·lector de PVC DN500 mm**, com a xarxa unitària, al qual es connectaran els embornals executats recentment a l'interior de la plaça mitjançant tubs de PVC DN400 mm formigonats. Aquest tub anirà embolcallat en tota la seva longitud per un dau de formigó en massa HM-20.
> **Restitució de les connexions dels actuals claveguerons i baixants** d'aigües residuals i pluvials dels edificis de l'entorn de la plaça al nou col·lector, amb tubs de PVC DN250 mm mitjançant peces clip.

Els col·lectors projectats a la nova xarxa són de diàmetre inferior a 800mm (DN500). Aquests seran de PVC (UNE EN 1401-1) SN4 embolcallats de formigó (segons detall recollit en plànols).

Es col·locaran pous de registre com a màxim cada 40 m de distància, i als canvis d'alineació, canvis de rasant i en les connexions d'embornals amb la claveguera. Aquests es trobaran sempre per sota de superfícies pavimentades que permetin l'accés de vehicles de neteja fins a la seva vertical.

Les connexions dels embornals a la claveguera (no visitable) seran tubs de PVC SN4 DN400 mm, embolcallats de formigó, i es realitzaran a pou de registre i per sobre de la meitat de l'alçada mitja de la secció.

Es preveu la restitució de tots els claveguerons i baixants que connecten al col·lector existent a renovar.

1.1.2. Instruccions, normes i disposicions aplicables

Seran d'aplicació, en el seu cas, com a supletòries o complementàries de les disposicions contingudes en aquest Plec, les disposicions contingudes als Plecs de Prescripcions Tècniques de l'Ajuntament de Barcelona, els quals poden consultar-se a la web http://ajuntament.barcelona.cat/ecologiaurbana/ca/serveis/la-ciutat-es-transforma/prescripcions-tecniques/documentacio-ambits., sempre que no modifiquin ni s'oposin a allò que en aquest Plec s'especifica.

El Contractista està obligat al compliment de totes les instruccions, plecs o normes de tota índole promulgades per l'administració de l'estat, de l'autonomia, d'ajuntaments i d'altres organismes competents, que tinguin aplicació als treballs que s'han de fer, quedant a decisió de la Direcció d'Obra resoldre qualsevol discrepància que pugui haver respecte el que disposa aquest Plec.

En particular, el Contractista prendrà totes les mesures necessàries per al compliment de la legislació vigent en matèria mediambiental, de seguretat laboral, d'emmagatzematge i de transport, en tots aquells materials o unitats respecte als quals als Plecs de l'Ajuntament de Barcelona s'inclou aquesta condició.

Serà d'aplicació l'acord del Govern de la Generalitat de Catalunya de 9 de juny de 1998 (DOGC de 03/08/1998), pel qual es fixen els criteris per a la utilització en l'obra pública de determinats productes utilitzats en la construcció.

Tots aquests documents obligaran d'acord amb la seva redacció original i amb les modificacions posteriors, declarades d'aplicació obligatòria i que es declarin com a tal durant el termini de les obres d'aquest Projecte.

El Contractista tindrà especial interès en la protecció i conservació del terreny, edificacions, entorn i tots aquells elements que puguin veure's afectats pel desenvolupament del Contracte d'execució. En particular, haurà de complir tota la normativa mediambiental que sigui d'aplicació a la zona de les obres i, en cas que s'hagin previst al Contracte d'execució, el Pla d'Assegurament de la Qualitat i el Pla de Medi Ambient (PAQMA), que una vegada per la Direcció d'Obra i acceptats per l'Ajuntament de Barcelona, formaran part dels documents contractuals de l'obra.

En compliment del RD 105/2008, pel qual es regula la producció i gestió dels residus de construcció i demolició, el Contractista redactarà el Pla de Gestió de Residus que, una vegada aprovat per la Direcció d'Obra i acceptat per Infraestructures.cat, formarà part dels documents contractuals de l'obra. En cas que el Contracte d'execució prevegi la redacció del PAQMA, aquest Pla de Gestió de Residus s'inclourà en el mateix.

1.2 Objecte del Projecte

L'objecte del **Projecte Executiu de les obres de renovació i connexió de la xarxa de clavegueram interior de Plaça de les Fonts, al barri de Baró de Viver, al Districte de Sant Andreu**, es la renovació integral de la xarxa de clavegueram de la plaça.

1.3 Descripció del Projecte

La nova xarxa unitària projectada segueix les especificacions tècniques de la **Guia de criteris tècnics generals de la xarxa de Clavegueram de la ciutat de Barcelona**, redactada per BCASA amb data de setembre del 2015.

Les principals actuacions previstes per a dur a terme la renovació de la xarxa de clavegueram interior de la Plaça de les Fonts son:

> **Enderroc del col·lector existent** de formigó DN250 mm i DN300 mm.
> **Execució d'un nou col·lector de PVC DN500 mm**, com a xarxa unitària, al qual es connectaran els embornals executats recentment a l'interior de la plaça mitjançant tubs de PVC DN400 mm formigonats. Aquest tub anirà embolcallat en tota la seva longitud per un dau de formigó en massa HM-20.
> **Restitució de les connexions dels actuals claveguerons i baixants** d'aigües residuals i pluvials dels edificis de l'entorn de la plaça al nou col·lector, amb tubs de PVC DN250 mm mitjançant peces clip.

1.4 Direcció d'Obra

La direcció, seguiment, control i valoració de les obres objecte del Projecte, així com de les que corresponguin a ampliacions o modificacions establertes per Infraestructures.cat, estarà a càrrec d'una Direcció d'Obra encapçalada per un tècnic titulat competent. Infraestructures.cat participarà en la Direcció d'Obra en la mesura que ho cregui convenient.

Per a poder complir amb la màxima efectivitat la missió que li és encarregada, la Direcció d'Obra gaudirà de les més àmplies facultats, podent conèixer i participar en totes aquelles previsions o actuacions que porti a terme el Contractista.

Seran base per al treball de la Direcció d'Obra allò disposat al Contracte d'execució i al contracte signat entre Infraestructures.cat i la Direcció d'Obra, i en particular:

- Els Plànols del projecte.
- El Plec de Prescripcions Tècniques Particulars.
- Els Quadres de Preus.
- El preu i termini d'execució contractats.
- El Programa de Treball formulat pel Contractista i acceptat per Infraestructures.cat.
- Les modificacions d'obra establertes per l'Ajuntament de Barcelona.

El Contractista haurà d'actuar d'acord amb les normes i instruccions complementàries, que d'acord amb allò que estableix el present Plec de Prescripcions Tècniques Particulars, li siguin dictades per la Direcció d'Obra per a la regulació de les relacions entre ambdós en allò referent a les operacions de control, valoració i en general, d'informació relacionades amb l'execució de les obres.

Per altra banda, la Direcció d'Obra podrà establir normatives reguladores de la documentació o altre tipus d'informació que hagi de formular o rebre el Contractista per a facilitar la realització de les expressades funcions. Aquestes normatives seran d'obligat compliment per al Contractista sempre que, si aquest ho requereix, siguin prèviament conformades per l'Ajuntament de Barcelona.

El Contractista designarà formalment les persones de la seva organització que estiguin capacitades i facultades per a tractar amb la Direcció d'Obra les diferents matèries objecte de les funcions de les mateixes i en els diferents nivells de responsabilitat, de tal manera que estiguin sempre presents a l'obra persones capacitades i facultades per a decidir sobre els temes que es consideri necessari tractar per part de la Direcció d'Obra, i per a elaborar la documentació formal de constància, conformitat o objeccions.

La Direcció d'Obra podrà aturar qualsevol dels treballs en curs de la realització que, segons el seu criteri, no s'executin d'acord amb les prescripcions contingudes a la documentació definitòria de les obres.

1.5 Desenvolupament de les obres

1.5.1 Replanteig: Acta de Comprovació de Replanteig

Amb anterioritat a la iniciació de les obres, el Contractista, conjuntament amb la Direcció d'Obra, procedirà a la comprovació de les bases de replanteig i els punts fixos de referència que constin als documents del Projecte, aixecant-se un Acta dels resultats.

A partir de la comprovació del replanteig de les obres, tots els treballs de replanteig necessaris per a l'execució de les obres seran realitzats per compte i risc del Contractista. El Contractista no podrà iniciar l'execució de cap obra o part d'ella sense haver obtingut de la Direcció d'Obra la corresponent aprovació del replanteig.

L'aprovació per part de la Direcció d'Obra de qualsevol replanteig efectuat pel Contractista no allibera aquest de la responsabilitat en l'execució de les obres. Els perjudicis que ocasionessin els errors de replanteig del Contractista hauran de ser solucionats a càrrec d'aquest en la forma que indiqui la Direcció d'Obra.

El Contractista haurà de proveir al seu càrrec tots els materials, aparells i equips de topografia, personal tècnic especialitzat i mà d'obra auxiliar, necessaris per efectuar els replanteigs i materialitzar els vèrtexs, bases, punts i senyals anivellats. Tots els mitjans materials i de personal esmentats tindran la qualificació adequada al grau d'exactitud dels treballs topogràfics que requereixi cadascuna de les fases de replanteig d'acord amb les característiques de l'obra.

A les comprovacions de replanteig que la Direcció d'Obra efectuï, el Contractista evitarà que els treballs d'execució de les obres interfereixin o entorpeixin les operacions de comprovació i, quan

sigui indispensable, suspendrà els esmentats treballs, sense que per això tingui dret a cap indemnització.

El Contractista executarà al seu càrrec els accessos, corrioles, escales, passarel·les i bastides necessàries per a la realització de tots els replanteigs, tant, els efectuats per ell mateix com per la Direcció d'Obra per a les comprovacions dels replanteigs i per a la materialització dels punts topogràfics esmentats anteriorment.

El Contractista serà responsable de la conservació, durant el temps de vigència del contracte, de tots els punts topogràfics materialitzats en el terreny i senyals anivellats, havent de reposar al seu càrrec els que per necessitat d'execució de les obres o per deteriorament haguessin estat moguts o eliminats, la qual cosa comunicarà per escrit a la Direcció d'Obra, i aquesta donarà les instruccions oportunes i ordenarà la comprovació dels punts recuperats.

1.5.2 Plànols d'obra

Un cop efectuat el replanteig i els treballs necessaris per a un perfecte coneixement de la zona i característiques del terreny i materials, el Contractista formularà els plànols detallats d'execució que la Direcció d'Obra cregui convenients, justificant adequadament les disposicions i dimensions que figuren en aquests segons els plànols del projecte constructiu, els resultats dels replanteigs, treballs i assaigs realitzats, els plecs de condicions i els reglaments vigents. Aquests plànols s'hauran de formular amb suficient anticipació, que fixarà la Direcció d'Obra, a la data programada per a l'execució de la part d'obra a la qual es refereixen, i hauran de ser aprovats per la Direcció d'Obra, que igualment assenyalarà al Contractista el format i disposició en què ha d'establir-los. En formular aquests plànols es justificaran adequadament les disposicions adoptades.

1.5.3 Programa de treballs

Prèviament a la contractació de les obres el Contractista haurà de formular un programa de treball complert. Aquest programa de treball serà aprovat per la Direcció d'Obra al temps i en raó del Contracte d'execució. L'estructura del programa s'ajustarà a les indicacions de l'Ajuntament de Barcelona.

1.5.4 Control de qualitat

Serà d'aplicació allò disposat al Contracte d'execució.

1.5.5 Mitjans del contractista per a l'execució dels treballs

Constitueix obligació del Contractista el projecte, la construcció, conservació i explotació, desmuntatge, demolició i enretirada de l'obra de totes les instal·lacions auxiliars d'obra i de totes les obres auxiliars necessàries per l'execució de l'obra.

1.5.6 Informació a preparar pel contratista

El Contractista haurà de preparar periòdicament per a la seva remissió a la Direcció d'Obra informes sobre els treballs de projecte, programació i seguiment que li estiguin encomanats d'acord amb el que figura al Contracte d'execució.

Les normes sobre el contingut, forma i dates per al lliurament d'aquesta documentació vindran fixades per la Direcció d'Obra.

Serà, de la mateixa manera, obligació del Contractista deixar constància formal de les dades bàsiques de la forma del terreny que existia abans del inici de les obres, així com de la definició d'aquelles activitats o parts d'obra que hagin de quedar ocultes.

Aquest darrer punt, haurà de ser, addicionalment, degudament comprovat i avalat per la Direcció d'Obra prèviament a la seva ocultació.

Tota aquesta documentació servirà de base per a la confecció del projecte final de les obres, a redactar per la Direcció d'Obra, amb la col·laboració del Contractista que aquesta cregui convenient.

Infraestructures.cat no es fa responsable de l'abonament d'activitats per a les quals no existeixi comprovació formal de l'obra oculta i, en tot cas, es reserva el dret que qualsevol despesa que comportés la comprovació d'haver estat executades les esmentades obres, sigui a càrrec del Contractista.

1.5.7 Manteniment i regulació del trànsit durant les obres

El Contractista serà responsable de mantenir en els màxims nivells de seguretat l'accés de vehicles al tall de treball des de la carretera així com la incorporació de vehicles a la mateixa. A tal efecte està a disposició d'allò que estableixin els organismes, institucions i poders públics amb competència i jurisdicció sobre el trànsit.

Totes les vies de comunicació i les instal·lacions auxiliars per transport, tals com carreteres, camins, sendes, passarel·les, plànols inclinats i muntacàrregues per a l'accés de persones, transport de materials a l'obra, etc., seran de compte i risc del Contractista, excepte les que estiguin contemplades i valorades en algun document contractual.

Aquestes vies de comunicació i instal·lacions auxiliars seran gestionades, projectades, construïdes, conservades i mantingudes, així com demolides, desmuntades, enretirades, abandonades o lliurades per a usos posteriors per compte i risc del Contractista.

Infraestructures.cat es reserva el dret que aquelles carreteres, camins, sendes i infraestructures d'obra civil i/o instal·lacions auxiliars de transport, que la Direcció d'Obra consideri d'utilitat per a l'explotació de l'obra definitiva o per altres fins, siguin lliurats pel Contractista a l'acabament de la seva utilització per aquest, sense que per això el Contractista hagi de percebre cap abonament, així com el que puguin ser utilitzades gratuïtament per si mateix o per altres contractistes per a la realització de qualsevol treball que Infraestructures.cat consideri adient.

1.5.8 Precaucions especials durant l'execució de les obres

1.5.8.1 Drenatge

Durant les diferents fases de construcció, les obres es mantindran en tot moment en perfectes condicions de drenatge. Les cunetes i altres desguassos es conservaran i mantindran de manera que no es produeixin erosions en els talussos adjacents. Totes aquestes operacions seran a càrrec del Contractista.

1.5.8.2 Incendis

El Contractista haurà de tenir en compte les disposicions vigents per a la prevenció i control d'incendis, i les instruccions complementàries que figurin en el Plec de Prescripcions Tècniques Particulars o que dicti la Direcció d'Obra.

En particular es tindrà en compte el Decret de la Generalitat de Catalunya 130/98, de 12 de maig, de prevenció d'incendis forestals a les zones d'influència de les carreteres (DOGC de 9 de juny de 1998).

En tot cas, el Contractista adoptarà les mesures necessàries per evitar que s'encenguin focs innecessaris, i serà responsable d'evitar la propagació dels que es requereixin per a l'execució de les obres, així com dels danys i perjudicis que es puguin produir.

1.5.9 Seguretat i salut al treball

Serà d'aplicació allò disposat al Contracte d'execució.

1.5.10 Afeccions al Medi Ambient

Serà d'aplicació allò disposat al Contracte d'execució.

1.5.11 Abocadors

Serà d'aplicació allò disposat al Contracte d'execució.

1.5.12 Execució de les obres no especificades en aquest plec

L'execució de les unitats d'obra del present Projecte, les especificacions de les quals no figuren en aquest Plec de Prescripcions Tècniques Particulars, es faran d'acord amb allò especificat per aquestes a la normativa vigent, o en el seu defecte, amb allò que ordeni la Direcció d'Obra, dins de la bona pràctica per a obres similars.

1.5.13 Recepció i liquidació de les obres

Serà d'aplicació allò esmentat al Contracte d'execució.

1.5.14 Termini de garantia

Serà d'aplicació allò esmentat al Contracte d'execució.

1.6 Amidament i Abonament

1.6.1 Amidament

Serà d'aplicació allò disposat al Contracte d'execució i en aquest Plec de Prescripcions Tècniques Particulars.

Es compliran les condicions establertes per l'Ajuntament de Barcelona..

1.6.2 Abonament de les obres

Es compliran les condicions establertes per l'Ajuntament de Barcelona.

1.6.2.1 Preus unitaris

Serà d'aplicació allò disposat al Contracte d'execució i en aquest Plec de Prescripcions Tècniques Particulars.

1.6.2.2 Altres despeses per compte del Contractista

Seran per compte del Contractista totes les despeses esmentades en el Contracte d'execució.

PLEC DE PRESCRIPCIONS TÈCNIQUES PARTICULARS

2. B MATERIALS I COMPOSTOS

2.1 B0 MATERIALS BÀSICS

2.1.1 B01 LÍQUIDS

2.1.1.1 B011- AIGUA

0.- ELEMENTS QUE CONTEMPLA EL PLEC

B011-05ME.

1.- DEFINICIÓ I CONDICIONS DELS ELEMENTS

Aigües utilitzades per algun dels usos següents:

- Confecció de formigó
- Confecció de morter
- Confecció de pasta de guix
- Reg de plantacions
- Conglomerats de grava-ciment, terra-ciment, grava-emulsió, etc.
- Humectació de bases o subbases
- Humectació de peces ceràmiques, de ciment, etc.

CARACTERÍSTIQUES GENERALS:

Poden ser utilitzades les aigües potables i les sancionades com a acceptables per la pràctica.

Es poden utilitzar aigües de mar o salines anàlogues per a la confecció o curat de formigons sense armadura. Per a la confecció de formigó armat o pretesat es prohibeix l'ús d'aquestes aigües, tret del cas que es facin estudis especials.

Es podrà utilitzar aigua reciclada provinent del rentat dels camions formigonera a la pròpia central de formigó, sempre que compleixi les especificacions anteriors i la seva densitat sigui <= 1,3 g/cm3 i la densitat total sigui <=1,1 g/cm3

L'aigua a utilitzar tant en el curat com en la pastada del formigó, no ha de contenir cap substància perjudicial en quantitats que puguin afectar a les propietats del formigó o a la protecció de l'armat.

Si ha d'utilitzar-se per a la confecció o el curat de formigó o de morters i no hi ha antecedents de la seva utilització o aquesta presenta algun dubte s'haurà de verificar que acompleix totes aquestes característiques:

- Exponent d'hidrogen pH (UNE 83952): >= 5

- Total de substàncies dissoltes (UNE 83957): <= 15 g/l (15.000 ppm)

- Sulfats, expressats en SO4- (UNE 83956) - Ciment tipus SR,SRC: <= 5 g/l (5.000 ppm) - Altres tipus de ciment: <= 1 g/l (1.000 ppm)

- Ió clor, expressat en Cl- (UNE 83958) - Aigua per a formigó pretesat: <= 1 g/l (1.000 ppm) - Aigua per a formigó armat: <= 2 g/l - Aigua per a formigó en massa amb armadura de fissuració: <= 2 g/l

- Hidrats de carboni(UNE 83959) : 0

- Substàncies orgàniques solubles en èter (UNE 83960): <= 15 g/l (15.000 ppm)

Álcalis Na2O: >= 1,5 g/l

Ió clor total aportat per components d'un formigó no pot superar:

- Pretensat: <= 0,2% pes de ciment

- Armat: <= 0,4% pes de ciment

- En massa amb armadura de fissuració: <= 0,4% pes de ciment

2.- CONDICIONS DE SUBMINISTRAMENT I EMMAGATZEMATGE

Subministrament i emmagatzematge: De manera que no s'alterin les seves condicions.

3.- UNITAT I CRITERI D'AMIDAMENT

Unitat d'amidament: la indicada a la descripció de l'element

Criteri d'amidament: quantitat necessària subministrada a l'obra

4.- NORMATIVA DE COMPLIMENT OBLIGATORI

Real Decreto 470/2021, de 29 de junio, por el que se aprueba el Código Estructural.

5.- CONDICIONS DE CONTROL DE RECEPCIÓ

OPERACIONS DE CONTROL:

Abans de l'inici de l'obra i si no es tenen antecedents de l'aigua que es vol utilitzar, o es tenen dubtes, s'ha d'analitzar l'aigua per determinar:

- Exponent d'hidrogen pH (UNE 83952)

- Contingut de substàncies dissoltes (UNE 83957)

- Contingut de sulfats, expressats en SO4 (UNE 83956)

Contingut en ió clor Cl- (UNE 83958)

- Contingut d'hidrats de carboni (UNE 83959)

- Contingut de substàncies orgàniques solubles en èter (UNE 83960)

En cas d'utilitzar aigua potable de la xarxa de subministrament, no serà obligatori realitzar els assajos anteriors.

En altres casos, la DF o el Responsable de la recepció en el cas de centrals de formigó preparat o de prefabricats, s'ha de disposar la realització dels assajos en laboratoris contemplats en l'apartat 78.2.2.1, per tal de comprovar el compliment de les especificacions de l'article 29 del CODI ESTRUCTURAL.

CRITERIS DE PRESA DE MOSTRES:

Els controls s'han de realitzar segons les instruccions de la DF i el CODI ESTRUCTURAL, realitzant-se la presa de mostres segons la UNE 83951.

INTERPRETACIÓ DE RESULTATS I ACTUACIONS EN CAS D'INCOMPLIMENT:

No s'ha d'acceptar l'aigua que no compleixi les especificacions, ni per a l'amasat ni per al curat.

2.1.2 B03 GRANULATS

2.1.2.1 B03C- SAULÓ

0.- ELEMENTS QUE CONTEMPLA EL PLEC

B03C-05NK.

1.- DEFINICIÓ I CONDICIONS DELS ELEMENTS

Sorra procedent de roca granítica meteoritzada, obtinguda per excavació.

CARACTERÍSTIQUES GENERALS:

El tipus de material utilitzat ha de ser l'indicat a la DT o en el seu defecte el que determini la DF.

Els materials no han de ser susceptibles a meteorització o alteració física o química. Han de poder barrejar-se amb aigua sense donar lloc a dissolucions perjudicials per a l'estructura, per altres capes de ferm, o que puguin contaminar.

Durant l'extracció s'ha de retirar la capa vegetal. No ha de tenir argiles, margues o d'altres matèries estranyes.

La fracció que passa pel tamís 0,08 (UNE 7050) ha de ser inferior a 2/3, en pes, de la que passa pel tamís 0,40 (UNE 7050).

La composició granulomètrica ha de ser l'adequada al seu ús i ha de ser la que es defineix a la partida d'obra en què intervingui o, si no hi consta, la que estableixi explícitament la DF.

A la vegada, els grànuls han de tenir forma arrodonida o polièdrica, i han de ser nets, resistents i de granulometria uniforme.

Coeficient de desgast "Los Angeles" (NLT-149): < 50

Índex CBR (NLT-111): > 20

Contingut de matèria orgànica: Nul

Mida del granulat:

- Sauló garbellat: <= 50 mm

- Sauló no garbellat: <= 1/2 gruix de la tongada

2.- CONDICIONS DE SUBMINISTRAMENT I EMMAGATZEMATGE

Subministrament i emmagatzematge: De manera que no s'alterin les seves condicions.

3.- UNITAT I CRITERI D'AMIDAMENT

Unitat d'amidament: la indicada a la descripció de l'element

Criteri d'amidament: quantitat necessària subministrada a l'obra

4.- NORMATIVA DE COMPLIMENT OBLIGATORI

No hi ha normativa de compliment obligatori.

5.- CONDICIONS DE CONTROL DE RECEPCIÓ

OPERACIONS DE CONTROL:

Les tasques de control a realitzar són les següents:

Abans de començar l'obra, quan hagi canvi de procedència del material, o amb la freqüència indicada durant la seva execució, es realitzaran els següents assaigs d'identificació del material:

- Per a cada 1000 m3 o fracció diària i sobre 2 mostres: - Assaig granulomètric (UNE EN 933-1), - Assaig d'equivalent de sorra (UNE EN 933-8) - I en el seu cas, assaig de blau de metilè (UNE EN 933-9)

- Per a cada 5000 m3, o 1 cop a la setmana si el volum executat és menor: - Determinació dels límits d'Atterberg (UNE 103103 i UNE 103104) - Assaig Próctor Modificat (UNE 103501) - Humitat natural (UNE EN 1097-5)

- Per a cada 20000 m3 o 1 cop al mes si el volum executat és menor: - Coeficient de desgast de "Los Angeles" (UNE-EN 1097-2) - Assaig CBR (UNE 103502), cada 4500 m3 o cada setmana si el volum executat és menor.

El Director de les obres podrà reduir a la meitat la freqüència dels assaigs si considera que els materials són suficientment homogenis, o si en el control de recepció de la unitat acabada s'han aprovat 10 lots consecutius.

CRITERIS DE PRESA DE MOSTRES:

S'han de seguir les instruccions de la DF i els criteris de les normes de procediment indicades en cada assaig.

INTERPRETACIÓ DE RESULTATS I ACTUACIONS EN CAS D'INCOMPLIMENT:

Els resultats dels assaigs d'identificació han de complir estrictament les especificacions indicades, en cas contrari, no s'autoritzarà l'ús del material corresponent.

B03E- TERRA

0.- ELEMENTS QUE CONTEMPLA EL PLEC

B03E-05OE.

1.- DEFINICIÓ I CONDICIONS DELS ELEMENTS

Terres naturals provinents d'excavació i d'aportació.

S'han considerat els tipus següents:

- Terra seleccionada
- Terra adequada
- Terra tolerable
- Terra sense classificar

TERRA SENSE CLASSIFICAR:

La composició granulomètrica i el seu tipus han de ser els adequats al seu ús i els que es defineixin a la partida d'obra on intervingui o, si no hi consta, els que estableixi explícitament la DF.

TERRA SELECCIONADA:

Contingut de matèria orgànica (UNE 103204): < 0,2%

Contingut sals solubles en aigua, inclòs guix (NLT 114): < 0,2%

Mida màxima : <= 100 mm

Material que passa pel tamís 0,40 UNE: < =15%

o en cas contrari, ha de complir:

- Material que passa pel tamís 2 UNE: < 80%
- Material que passa pel tamís 0,40 UNE: < 75%
- Material que passa pel tamís 0,080 UNE: < 25%
- Límit líquid (UNE 103-103): < 30%
- Índex de plasticitat (UNE 103-103 i 103-104): < 10

Índex CBR (UNE 103502):

- Coronament de terraplè: >= 5
- Nucli o fonament de terraplè: >= 3
- En reblert localitzat amb compactació al 95% PN: >= 3

TERRA ADEQUADA:

Contingut de matèria orgànica (UNE 103204): < 1%

Contingut sals solubles en aigua, inclòs guix (NLT 114): < 0,2%

Mida màxima : <= 100 mm

Material que passa pel tamís 2 UNE: < 80%

Material que passa pel tamís 0,080 UNE: < 35%

Límit líquid (UNE 103103): < 40

Si el Límit líquid es > 30, ha de complir:

- Índex de plasticitat (UNE 103-103 i 103-104): > 4

Índex CBR (UNE 103502):

- Coronament de terraplè: >= 5
- Nucli o fonament de terraplè: >= 3
- En reblert localitzat amb compactació al 95% PN: >= 10
- En reblert localitzat per a trasdós d'obra de fàbrica: >= 20

TERRA TOLERABLE:

Han de complir alguna de les dues condicions granulomètriques següents (UNE 103101):

- Material que passa pel tamís 20 UNE: > 70%
- Material que passa pel tamís 0,08 UNE: >= 35%

Contingut de matèria orgànica (UNE 103204): < 2%

Contingut guix (NLT 115): < 5%

Contingut sals solubles en aigua, diferents del guix (NLT 114): < 1%

Límit líquid (UNE 103103): < 65%

Si el límit líquid és > 40, ha de complir:

- Índex plasticitat (UNE 103-103 i 103-104): > 73% (Límit líquid-20)

Assentament en assaig de colapse (NLT 254): < 1%

Mostra preparada segons assaig PN (UNE 103-500) a 0,2 MPa

Inflament lliure (UNE 103-601): < 3%

Mostra preparada segons assaig PN (UNE 103-500)

Índex CBR (UNE 103502):

- Nucli o fonament de terraplè >= 3

2.- CONDICIONS DE SUBMINISTRAMENT I EMMAGATZEMATGE

Subministrament i emmagatzematge: En camió de trabuc i s'han de distribuir en piles uniformes en tota l'àrea de treball. S'ha de procurar estendre-les al llarg del mateix dia, de manera que no se n'alterin les condicions.

3.- UNITAT I CRITERI D'AMIDAMENT

Unitat d'amidament: la indicada a la descripció de l'element

Criteri d'amidament: quantitat necessària subministrada a l'obra

4.- NORMATIVA DE COMPLIMENT OBLIGATORI

* Orden de 6 de febrero de 1976 por la que se aprueba el Pliego de Prescripciones Técnicas Generales para Obras de Carreteras y Puentes (PG-3).

* Orden FOM/1382/2002 de 16 de mayo, por la que se actualizan determinados artículos del pliego de prescripciones técnicas generales para obras de carreteras y puentes relativos a la construcción de explanaciones, drenajes y cimentaciones (PG-3).

5.- CONDICIONS DE CONTROL DE RECEPCIÓ

OPERACIONS DE CONTROL EN TERRAPLENS

Abans de començar el terraplè, quan hi hagi canvi de procedència del material, o amb la freqüència indicada durant la seva execució, es realitzaran amb una freqüència d'1 cada 5.000 m3 els següents assaigs d'identificació del material:

- Assaig granulomètric (UNE 103101)

- Determinació dels límits d'Atterberg (UNE 103-103 i UNE 103104)

- Matèria orgànica (UNE 103204).

- Assaig Próctor Normal (UNE 103500)

- Assaig CBR (UNE 103502)

OPERACIONS DE CONTROL EN REBLERTS

Abans de començar el reblert, quan hagi canvi de procedència del material, o amb la freqüència indicada durant la seva execució, es realitzaran els següents assaigs d'identificació del material cada 2500 m3:

- Assaig granulomètric (UNE 103101)

- Determinació dels límits d'Atterberg (UNE 103103 i UNE 103104)

- Contingut de matèria orgànica (UNE 103204)

- Contingut de sals solubles (inclòs guix) (NLT 114)

- Assaig Próctor Normal (UNE 103500)

- Assaig CBR (UNE 103502)

Cada 750 m3 durant l'execució del reblert, es realitzarà un assaig Próctor Modificat (UNE 103501) com a referència al control de compactació.

CRITERIS DE PRESA DE MOSTRES:

S'han de seguir les instruccions de la DF i els criteris de les normes de procediment indicades en cada assaig.

INTERPRETACIÓ DE RESULTATS I ACTUACIONS EN CAS D'INCOMPLIMENT:

Els resultats dels assaigs d'identificació han de complir estrictament les especificacions indicades, en cas contrari, no s'autoritzarà l'ús del material corresponent en l'execució.

2.1.2.2 B03F- TOT-U

0.- ELEMENTS QUE CONTEMPLA EL PLEC

B03F-05NW.

1.- DEFINICIÓ I CONDICIONS DELS ELEMENTS

Material granular de granulometria contínua.

S'han considerat els tipus següents:

- Tot-u natural: format bàsicament per partícules no triturades procedents de graveres o dipòsits naturals, sòls naturals o una barreja de tots dos.

- Tot-u artificial: compost d'àrids procedents de la trituració, total o parcial, de pedra de cantera o de grava natural.

- Tot-u artificial procedent de materials granulars reciclats.

CARACTERÍSTIQUES GENERALS:

El tipus de material utilitzat ha de ser l'indicat a la DT o en el seu defecte el que determini la DF.

La composició granulomètrica ha de ser l'adequada al seu ús i ha de ser la que es defineix a la partida d'obra en què intervingui o, si no hi consta, la que estableixi explícitament la DF.

El granulat ha de tenir forma arrodonida o polièdrica, i ha de ser net, resistent i de granulometria uniforme.

No ha de ser susceptible de cap tipus de meteorització o alteració física o química apreciable sota les condicions possibles més desfavorables.

No ha de donar lloc, amb l'aigua, a dissolucions que puguin afectar a estructures, a d'altres capes de ferm, o contaminar el sòl o corrents d'aigua.

Els materials estaran exempts de tot tipus de matèries estranyes que puguin afectar la durabilitat de la capa on es col·loqui.

TOT-U PER A ÚS EN FERMS DE CARRETERES:

S'utilitzarà tot-u artificial compost d'àrids procedents de la trituració, total o parcial, de pedra de cantera o de grava natural.

Es podran utilitzar materials granulars reciclats, àrids reciclats de residus de construcció i demolició, àrids siderúrgics, subproductes i productes inerts de rebuig per a les categories de trànsit pesat T2 a T4, sempre que compleixin amb les prescripcions tècniques exigides a l'article 510 del PG3 vigent.

Composició química:

- Contingut ponderal en sofre total (S), segons UNE-EN 1744-1, en cas que el material estigui en contacte amb capes tractades amb ciment: < 0,5%

- A la resta: < 1%

- Contingut de sulfats solubles en aigua (SO3), segons UNE-EN 1744-1, en cas d'àrids reciclats procedents de demolicions de formigó: < 0,7%

Proporció de partícules total i parcialment triturades de l'àrid gruixut, segons UNE-EN 933-5: ha de complir el fixat a la taula 510.1.a del PG3 vigent.

Proporció de partícules totalment arrodonides de l'àrid gruixut, segons UNE-EN 933-5: ha de complir el fixat a la taula 510.1.b del PG3 vigent.

Índex de llenques, segons UNE-EN 933-3: < 35

Coeficient de desgast "Los Angeles", segons UNE-EN 1097-2:

- Categoria de trànsit pesat T00 a T2: - Àrids per a tot-u: < 30 - Materials reciclats procedents de ferms de carretera o àrids siderúrgics (ZAD20): < 35

- Categoria de trànsit pesat T3, T4 i vorals: - Àrids per a tot-u: < 35 - Materials reciclats procedents de ferms de carretera o àrids siderúrgics (ZAD20): < 40

Contingut de fins de l'àrid gruixut que passa pel tamís 0,063 mm, segons UNE-EN 933-1: < 1% en massa

Equivalent de sorra (SE4)(Annex A de l'UNE-EN 933-8):

- Fracció 0/4 del material: - T00 a T1: > 40 - T2 a T4 i vorals de T00 a T2: > 35 - Vorals de T3 i T4: > 30

Blau de metilè (Annex A de la UNE-EN 933-9) en cas d'incompliment de l'equivalent de sorra:

- Fracció 0/0,125 del material: < 10 g/kg i a més: - T00 a T1: > 35 - T2 a T4 i vorals de T00 a T2: > 30 - Vorals de T3 i T4: > 25

Plasticitat:

- Categoria de trànsit pesat T00 a T4: No plàstic, segons UNE 103103 i UNE 103104

- Vorals sense pavimentar de les categories T32, T41 i T42: - Índex de plasticitat, segons UNE 103103 i UNE 103104: < 10 - Límit líquid, segons UNE 103103: < 30

Granulometria, segons UNE-EN 933-1, estarà compresa entre els següents valors:

Tamís UNE-EN 933-2 (mm)	Tamisatge ponderal acumulat (%) ZA 0/32	ZA 0/20	ZAD 0/20
40	100	--	--
32	88-100	100	100
20	65-90	75-100	65-100
12,5	52-76	60-86	47-78
8	40-63	45-73	30-58
4	26-45	31-45	14-37
2	15-32	20-40	0-15
0,500	7-21	9-24	0-6
0,250	4-16	5-18	0-4
0,063	0-9	0-9	0-2

La fracció retinguda pel tamís 0.063 mm, segons UNE-EN 933-2, ha de ser inferior a 2/3 a la fracció retinguda pel tamís 0,250 mm, segons UNE-EN 933-2.

Si el material procedeix de reciclatge de residus de construcció i demolició, haurà de complir:

- Pèrdua en l'assaig de sulfat de magnesi, segons UNE-EN 1367-2: < 18%

Si s'utilitza àrid siderúrgic d'acereries, haurà de complir:

- Expansivitat, segons UNE-EN 1744-1: < 5%

- Índex granulomètric d'envelliment segons NLT-361: < 1%

- Contingut de calç lliure, segons UNE-EN 1744-1: < 0,5%

Si s'utilitza àrid siderúrgic d'alt forn, haurà de complir:

- Desintegració per silicat bicàlcic o per ferro, segons UNE-EN 1744-1: Nul

Les característiques essencials del tot-u per a ús en capes estructurals de ferms, establertes a la taula ZA.1 de la norma UNE-EN 13242, compliran amb els valors declarats pel fabricant, assajats segons la norma corresponent, dins del límit de tolerància indicat, en el seu cas.

2.- CONDICIONS DE SUBMINISTRAMENT I EMMAGATZEMATGE

Subministrament i emmagatzematge: De manera que no s'alterin les seves condicions.

3.- UNITAT I CRITERI D'AMIDAMENT

Unitat d'amidament: la indicada a la descripció de l'element

Criteri d'amidament: quantitat necessària subministrada a l'obra

4.- NORMATIVA DE COMPLIMENT OBLIGATORI

* Orden de 6 de febrero de 1976 por la que se aprueba el Pliego de Prescripciones Técnicas Generales para Obras de Carreteras y Puentes (PG-3).

* Orden FOM/2523/2014, de 12 de diciembre, por la que se actualizan determinados artículos del Pliego de Prescripciones Técnicas Generales para Obras de Carreteras y Puentes, relativos a materiales básicos, a firmes y pavimentos, y a señalización, balizamiento y sistemas de contención de vehículos (PG-3).

TOT-U PER A ÚS EN FERMS DE CARRETERES:

Orden FOM/3460/2003, de 28 de noviembre, por lo que se aprueba la norma 6.1-IC Secciones del firme, de la Instrucción Técnica de Carreteras.

UNE-EN 13242:2003+A1:2008 Áridos para capas granulares y capas tratadas con conglomerados hidráulicos para uso en capas estructurales de firmes.

5.- CONDICIONS DE CONTROL DE RECEPCIÓ

CONDICIONS DE MARCATGE I CONTROL DE LA DOCUMENTACIÓ:

Per a ús en ferms de carreteres ha de disposar del marcatge CE, segons l'Annex ZA de la norma UNE-EN 13242.

El subministrador ha de posar a disposició de la DF si aquesta ho demana, la següent documentació, que acredita el marcatge CE, segons el sistema d'avaluació de conformitat aplicable: - Productes per a carreteres i altres treballs d'obres públiques de Funcio: Aplicacions que exigeixen requisits de seguretat molt estrictes*. * Requisits que han de ser definits per lleis, reglaments i normes administratives nacionals de cada estat membre: - Sistema 2+: Declaració de Prestacions - Productes per a carreteres i altres treballs d'obres públiques de Funcio: Aplicacions que no exigeixen requisits de seguretat molt estrictes*. * Requisits que han de ser definits per lleis, reglaments i normes administratives nacionals de cada estat membre: - Sistema 4: Declaració de Prestacions

A l'embalatge o a l'albarà de lliurament han de figurar les dades següents:

- Marcatge CE de conformitat amb el que disposa la Directiva 93/68/CEE. El símbol normalitzat del Marcatge CE s'ha d'acompanyar de la següent informació: - Número d'identificació de l'organisme notificat (només per al sistema 2+). - Nom o marca d'identificació i direcció inscrita del fabricant. - Dos últims dígits de l'any en que s'ha imprès el marcatge CE. - Número de certificat de control de producció de fàbrica (només per al sistema 2+). - Referència a la norma EN 13242. - Descripció del producte: nom genèric, material, dimensions,...i ús previst. - Informació de les característiques essencials de la taula ZA.1 de la norma UNE-EN 13242.

En el cas que el material declari contingut reciclat, el fabricant ha de mostrar, si se li demana, la documentació que acrediti aquest contingut.

OPERACIONS DE CONTROL:

El control de recepció del material verificarà que les característiques dels materials són coincidents amb l'establert a la DT.

S'ha d'examinar el material i es rebutjarà el que a primera vista contingui matèries estranyes o mides superiors al màxim acceptat en la fórmula de treball.

Control de documentació: documents d'origen (full de subministrament i etiquetat), certificat de garantia del fabricant, en el seu cas, (signat per persona física) i els documents de conformitat o autoritzacions administratives exigides, inclòs la documentació corresponent al marcatge CE quan sigui pertinent.

Control de recepció mitjançant assaigs: Si el material disposa d'una marca legalment reconeguda a un país de la CEE (Marcatge CE, AENOR, etc.) es podrà prescindir dels assaigs de control de recepció de les característiques del material garantides per la marca; i la DF sol·licitarà en aquest cas, els resultats dels assaigs corresponents al subministrament rebut. En qualsevol cas, la DF podrà sol·licitar assaigs de control de recepció si ho creu convenient.

En el cas d'àrids fabricats en el propi lloc de construcció de l'obra, de cada procedència es prendran mostres, segons UNE-EN 932-1 i per a cadascuna d'elles es determinarà:

- Assaig granulomètric, segons UNE-EN 933-1.

- Límit líquid i índex de plasticitat, segons UNE 103103 i UNE 103104.

- Coeficient de "Los Angeles", segons UNE-EN 1097-2.

- Equivalent de sorra, segons Annex A de la UNE EN 933-8 i, en el seu cas, blau de metilè, segons Annex A de la UNE-EN 933-9.

- Índex de llenques, segons UNE-EN 933-3.

- Proporció de les cares de fractura de l'àrid gruixut, segons UNE-EN 933-5.

- Humitat natural, segons UNE-EN 1097-5.

- Contingut ponderal en sofre total, segons UNE-EN 1744-1.

- Contingut de fins de l'àrid gruixut, segons UNE-EN 933-1.

En el cas de tot-u fabricat en central que no tinguin marcatge CE, es realitzaran els següents assaigs d'identificació i caracterització del material:

- Per a cada 1000 m3 o fracció diària i sobre 2 mostres: - Assaig granulomètric, segons UNE EN 933-1. - Humitat natural, segons UNE-EN 1097-5.

- Per a cada 5000 m3, o 1 cop a la setmana si el volum executat és menor: - Pròctor Modificat, segons UNE-EN 13.286-2. - Equivalent de sorra, segons Annex A de la UNE-EN 933-8 i, en el seu cas, blau de metilè, segons Annex A de la UNE-EN 933-9. - En el seu cas, límit líquid i índex de plasticitat, segons UNE 103103 i UNE 103104. - Contingut de fins de l'àrid gruixut, segons UNE-EN 933-1.

- Per a cada 20000 m3 o 1 cop al mes si el volum executat és menor: - Índex de llenques, segons UNE-EN 933-3. - Proporció de les cares de fractura de l'àrid gruixut, segons UNE-EN 933-5. - Coeficient de "Los Angeles", segons UNE-EN 1097-2. - Contingut ponderal en sofre total, segons UNE-EN 1744-1.

El Director de les obres podrà reduir a la meitat la freqüència dels assaigs si considera que els materials són suficientment homogenis, o si en el control de recepció de la unitat acabada s'han aprovat 10 lots consecutius.

CRITERIS DE PRESA DE MOSTRES:

En el cas de tot-u fabricat en central es prendran mostres a la sortida del mesclador. En els altres casos es podran prendre mostres en els aplecs i es seguiran les instruccions de la DF i els criteris de les normes de procediment indicades a cada assaig .

INTERPRETACIÓ DE RESULTATS I ACTUACIONS EN CAS D'INCOMPLIMENT:

Els resultats dels assaigs d'identificació han de complir estrictament les especificacions indicades, en cas contrari, no s'autoritzarà l'ús del material corresponent.

2.1.2.3 B03L- SORRA

0.- ELEMENTS QUE CONTEMPLA EL PLEC

B03L-05N5,B03L-05N7.

1.- DEFINICIÓ I CONDICIONS DELS ELEMENTS

Sorra procedent de roques calcàries, roques granítiques, marbres blancs i durs, o sorra procedent del reciclatge de residus de la construcció i demolició en una planta legalment autoritzada per al tractament d'aquest tipus de residu.

S'han considerat els tipus següents:

- Sorra de marbre blanc

- Sorra per a confecció de formigons, d'origen:

Sorra per a confecció de formigons, d'origen: - De pedra calcària - De pedra granítica

- Sorra per a confecció de morters

- Sorra per a reblert de rases amb canonades

- Sorres procedents de reciclatge de residus de la construcció i demolicions

CARACTERÍSTIQUES GENERALS:

El contractista ha de sotmetre a l'aprovació de la DF les pedreres o dipòsits d'on s'han d'obtenir els àrids, aportant tots els elements justificatius que cregués convenients o que li fossin requerits pel Director d'Obra, entre d'altres:

- Classificació geològica.

- Estudi de morfologia.

- Aplicacions anteriors.

La DF ha de poder refusar totes aquelles procedències que, al seu criteri, obligarien a un control massa freqüent dels materials que se n'extraguessin.

Els grànuls han de tenir forma arrodonida o polièdrica.

La composició granulomètrica ha de ser l'adequada al seu ús, o si no consta, la que estableixi explícitament la DF.

No ha de tenir margues o altres materials estranys.

Contingut de pirites o d'altres sulfurs oxidables: 0%

Contingut de matèria orgànica (UNE-EN 1744-1): Color més clar que el patró

Contingut de terrossos d'argila (UNE 7133): <= 1% en pes

Els àrids no han de ser reactius amb el ciment. No s'utilitzaran àrids procedents de roques toves, friables, poroses, etc., ni els que continguin nòduls de guix, compostos ferrosos, sulfurs oxidables, etc, en quantitats superiors a les contemplades al CODI ESTRUCTURAL.

Els àrids reciclats hauran de complir amb les especificacions de l'article 30 del CODI ESTRUCTURAL. A més, els que provinguin de formigons estructurals sans, o de resistència elevada, han de ser adequats per a la fabricació de formigó reciclat estructural, complint una sèrie de requisits:

- Dimensió mínima permesa = 4 mm

- Terrossos d'argila per a un formigó amb menys del 20% d'àrid reciclat: <= 0,6%

- Terrossos d'argila per a un formigó amb 100% d'àrid reciclat: <= 0,25%

- Absorció d'aigua per a un formigó amb menys del 20% d'àrid reciclat: <= 7%

- Absorció d'aigua per a un formigó amb més del 20% d'àrid reciclat: <= 5%

- Coeficient de Los Ángeles: <= 40

- Continguts màxims d'impureses: - Material ceràmic: <= 5% del pes - Partícules lleugeres: <= 1% del pes - Asfalt: <= 1% del pes - Altres: <= 1,0 % del pes

En els valors de les especificacions no citades, es mantenen els establerts en l'article 30 del CODI ESTRUCTURAL.

SORRA DE MARBRE BLANC:

Barreja amb granulats blancs diferents del marbre: 0%

SORRA PER A LA CONFECCIÓ DE FORMIGONS:

Es denomina sorra a la barreja de les diferents fraccions d'àrid fi que s'utilitzen per a la confecció del formigó

Designació: d/D - IL - N

d/D: Fracció granulomètrica, d tamany mínim i D tamany màxim

IL: Presentació, R rodat, T triturat (matxuqueig) i M barreja

N: Naturalesa de l'àrid (C, calcari; S, silici; G,granític; O, ofita; B, basalt; D, dolomític; Q, traquita; I, fonolita; V, varis; A, artificial i R, reciclat

Mida dels granuls (Tamís 4 UNE-EN 933-2): <= 4 mm

Material retingut pel tamís 0,063 (UNE_EN 933-2) i que sura en un líquid de pes específic 20 kN/m3 (UNE EN 1744-1): <= 0,5% en pes

Compostos de sofre expressats en SO3 i referits a granulat sec (UNE-EN 1744-1): <= 1% en pes

Reactivitat potencial amb els àlcalis del ciment (UNE 146507-2)

Sulfats solubles en àcid, expressats en SO3 i referits al granulat sec (UNE-EN 1744-1): <= 0,8% en pes

Clorurs expressats en Cl- i referits al granulat sec (UNE-EN 1744-1):

- Formigó armat o en massa amb armadures de fissuració: <= 0,05% en pes

- Formigó pretesat: <= 0,03% en pes

Ió clor total aportat per components d'un formigó no pot superar:

- Pretensat: <= 0,2% pes de ciment

- Armat: <= 0,4% pes de ciment

- En massa amb armadura de fissuració: <= 0,4% pes de ciment

Estabilitat (UNE-EN 1367-2):

- Pèrdua de pes amb sulfat sòdic: <= 10%

- Pèrdua de pes amb sulfat magnèsic: <= 15%

Pèrdua de pes amb sulfat magnèsic (UNE-EN 1367-2) quan el formigó estigui sotmès a una classe d'exposició XF, i l'àrid fi tingui una absorció d'aigua >1%: <= 15%

Coeficient de friabilitat (UNE 83115)

- Per formigons d'alta resistència: < 40

- Formigons en massa o armats amb Fck<=30 N/mm2: < 50

Els àrids no han de presentar reactivitat potencial amb els àlcalis del formigó. Per a comprovar-ho, s'ha de realitzar en primer lloc un anàlisi petrogràfic, per a obtenir el tipus de reactivitat que, en el seu cas, puguin presentar. Si d'aquest estudi es dedueix la possibilitat de reactivitat àlcali sílice o àlcali silicat, s'ha de realitzar l'assaig descrit a l'UNE 146.508 EX. Si el tipus de reactivitat potencial és àlcali carbonat, s'ha de realitzar l'assaig descrit a l'UNE 146.507 EX Part 2.

La corba granulomètrica de l'àrid fi, ha d'estar compresa dins del fus següent:

Límits	Material retingut acumulat, en % en pes,en els tamisos						
	4 mm	2 mm	1 mm	0,5 mm	0,25 mm	0,125 mm	0,063 mm
Superior	0	4	16	40	70	77	(1)
Inferior	15	38	60	82	94	100	100

(1) Aquest valor varia en funció del tipus i origen de l'àrid.

SORRA DE PEDRA GRANÍTICA PER A LA CONFECCIÓ DE FORMIGONS:

Contingut màxim de fins que passen pel tamís 0,063 mm (UNE-EN 933-1):

- Granulat gruixut: - Qualsevol tipus: <= 1,5% en pes

- Granulat fí: - Granulat arrodonit: <= 6% en pes - Granulat de matxuqueig no calcari per a obres sotmeses a exposició XS, XD, XA,XF o XM: <= 6% en pes - Granulat de matxuqueig no calcari per a obres sotmeses a exposició X0 o XC i no sotmeses a cap classe d'exposició XA, XF o XM: <= 10% en pes

Equivalent de sorra (EAV)(UNE_EN 933-8):

- Per a obres en ambients X0, XC: >= 70

- Resta de casos: >= 75

Absorció d'aigua (UNE-EN 1097-6): <= 5%

SORRA DE PEDRA CALCÀRIA PER A LA CONFECCIÓ DE FORMIGONS:

Contingut màxim de fins que passen pel tamís 0,063 mm (UNE-EN 933-1):

- Granulat gruixut: - Qualsevol tipus: <= 1,5% en pes

- Granulat fí: - Granulat arrodonit: <= 6% en pes - Granulat de matxuqueig calcari per a obres sotmeses a exposició XS, XD, XA, XF o XM: <= 10% en pes - Granulat de matxuqueix calcari per a obres sotmeses a exposició X0 o XC i no sotmesa a cap classe d'exposició XA,XF o XM: <= 16% en pes.

Valor blau de metilè(UNE 83130):

- Per a obres sotmeses a exposició X0 o XC: <= 0,6% en pes

- Resta de casos: <= 0,3% en pes

SORRA PER A LA CONFECCIÓ DE MORTERS:

La composició granulomètrica ha de quedar dintre dels límits següents:

Tamís UNE 7-050 mm	Percentatge en pes que passa pel tamís	Condicions
5,00	A	A = 100
2,50	B	60 <= B <= 100
1,25	C	30 <= C <= 100

0,63	D	15 <= D <= 70
0,32	E	5 <= E <= 50
0,16	F	0 <= F <= 30
0,08	G	0 <= G <= 15
Altres condi-cions		C - D <= 50
		D - E <= 50
		C - E <= 70

Mida dels grànuls: <= 1/3 del gruix del junt

Contingut de matèries perjudicials: <= 2%

GRANULATS PROCEDENTS DE RECICLATGE DE RESIDUS DE LA CONSTRUCCIÓ I DEMOLICIONS:

El material ha de procedir d'una planta autoritzada legalment per al tractament de residus de la construcció.

El material no ha de ser susceptible de cap mena de meteorització o d'alteració física o química sota les condicions més desfavorables que presumiblement es puguin donar al lloc d'utilització.

No han de donar lloc, amb l'aigua, a dissolucions que puguin causar danys a estructures, capes de ferms, o contaminar el sòl o corrents d'aigua.

S'ha considerat que l'ús serà el reblert de rases amb canonades.

Per a qualsevol utilització diferent d'aquesta, es requereix l'acceptació expressa de la direcció facultativa i la justificació mitjançant els assaigs que pertoquin que es compleixen les condicions requerides per a l'us al que es pretén destinar.

2.- CONDICIONS DE SUBMINISTRAMENT I EMMAGATZEMATGE

Subministrament i emmagatzematge: De manera que no s'alterin les seves condicions.

Cada remesa de sorra s'ha de descarregar en una zona ja preparada de sòl sec.

Les sorres de tipus diferents s'han d'emmagatzemar per separat.

Els àrids s'han d'emmagatzemar de tal manera que quedin protegits contra la contaminació, i evitant la seva possible segregació, sobretot durant el seu transport. Es recomana emmagatzemar-los sota cobert per evitar els canvis de temperatura del granulat, i en un terreny sec i net destinat a l'apilament dels àrids. Les sorres d'altres tipus s'han d'emmagatzemar per separat.

3.- UNITAT I CRITERI D'AMIDAMENT

Unitat d'amidament: la indicada a la descripció de l'element

Criteri d'amidament: quantitat necessària subministrada a l'obra

4.- NORMATIVA DE COMPLIMENT OBLIGATORI

SORRA PER A LA CONFECCIÓ DE FORMIGONS:

Real Decreto 470/2021, de 29 de junio, por el que se aprueba el Código Estructural.

SORRA PER A LA CONFECCIÓ DE MORTERS:

Real Decreto 470/2021, de 29 de junio, por el que se aprueba el Código Estructural.

UNE-EN 12620:2003 Áridos para hormigón.

Documento Básico de Seguridad estructural Fábrica DB-SE-F, parte II del CTE, aprobado por el Real Decreto 314/2006.

SORRES PER A ALTRES USOS:

No hi ha normativa de compliment obligatori.

5.- CONDICIONS DE CONTROL DE RECEPCIÓ

CONDICIONS DE MARCATGE I CONTROL DE LA DOCUMENTACIÓ:

L'entrega de granulat a l'obra ha d'anar acompanyada d'un full de subministrament proporcionat pel subministrador, en el que hi han de constar com a mínim les següents dades:

- Identificació del subministrador
- Número del certificat de marcatge CE o indicació d'autoconsum
- Número de sèrie de la fulla de subministrament
- Nom de la cantera
- Data del lliurament
- Nom del peticionari
- Designació de l'àrid segons l'article 30.2 del CODI ESTRUCTURAL
- Quantitat de granulat subministrat
- Identificació del lloc de subministrament

El fabricant ha de proporcionar la informació relativa a la granulometria i a les toleràncies de l'àrid subministrat.

El subministrador ha de posar a disposició de la DF en el cas que aquesta ho sol·liciti, la documentació següent, que acredita el marcatge CE, segons el sistema d'avaluació de conformitat aplicable, d'acord amb el que disposa l'apartat 7.2.1 del CTE: - Productes per a carreteres i altres treballs d'obres públiques i edificació de Funcio: Aplicacions que exigeixen requisits de seguretat molt estrictes*. * Requisits que han de ser definits per lleis, reglaments i normes administratives nacionals de cada estat membre, - Productes per a edificació, fabricació de productes de formigó prefabricat, carreteres i altres treballs d'obres públiques de Funcio: Aplicacions que exigeixen requisits de seguretat molt estrictes*. * Requisits que han de ser definits per lleis, reglaments i normes administratives nacionals de cada estat membre: - Sistema 2+: Declaració de Prestacions - Productes per a edificació, fabricació de productes de formigó prefabricat, carreteres i altres treballs d'obres públiques de Funcio: Aplicacions que no exigeixen requisits de seguretat molt estrictes*. * Requisits que han de ser definits per lleis, reglaments i normes administratives nacionals de cada estat membre, - Productes per a carreteres i altres treballs d'obres públiques i edificació de Funcio: Aplicacions que no exigeixen requisits de seguretat molt estrictes*. * Requisits que han de ser definits per lleis, reglaments i normes administratives nacionals de cada estat membre: - Sistema 4: Declaració de Prestacions

El símbol de marcatge de conformitat CE s'ha d'estampar d'acord amb la Directiva 93/68CE i ha d'estar visible sobre el producte o sobre etiqueta, embalatge o documentació comercial i ha d'anar acompanyat de la següent informació:

- Número d'identificació de l'organisme de certificació

- Nom o marca d'identificació i direcció del fabricant

- Les dues últimes xifres de l'any d'impressió del marcatge

- Referència a la norma (UNE-EN 12620)

- Descripció del producte (nom genèric, material, ús previst)

- Designació del producte

- Informació de les característiques essencials aplicables

A la documentació del marcatge haurà d'indicar:

- Nom del laboratori que ha realitzat els assajos

- Data d'emissió del certificat

- Garantia de que el tractament estadístic és l'exigit en el marcatge

- Estudi de fins que justifiqui experimentalment el seu ús, en el cas que hi hagi àrids que no compleixen amb l'article 30.4.1 del CODI ESTRUCTURAL.

L'àrid reciclat ha d'incloure en la seva documentació:

- Naturalesa del material

- Planta productora de l'àrid i empresa transportista de la runa

- Presència d'impureses

- Detalls de la seva procedència

- Altre informació que resulti rellevant

OPERACIONS DE CONTROL:

Els àrids han de disposar del marcatge CE, de tal manera que la comprovació de la seva idoneïtat per al seu ús es farà mitjançant un control documental del marcatge per tal de determinar el compliment de les especificacions del projecte i de l'article 30 del CODI ESTRUCTURAL.

En el cas d'àrids d'autoconsum, el Constructor o el Subministrador ha d'aportar un certificat d'assaig, de com a màxim tres mesos d'antiguitat, realitzat en un laboratori de control dels contemplats en l'article 17.2.2.1 del CODI ESTRUCTURAL, que verifiqui el compliment de les especificacions de l'àrid subministrat respecte l'article 30 del CODI ESTRUCTURAL.

La DF ha de poder valorar el nivell de garantia del distintiu, i en cas de no disposar de suficient informació, ha de poder determinar l'execució de comprovacions mitjançant assaigs.

La DF, a més, ha de valorar si realitzar una inspecció a la planta de fabricació, a poder ser, abans del subministra de l'àrid, per comprovar la idoneïtat per a la seva fabricació. En cas necessari, la DF ha de poder realitzar els assaigs següents per a verificar la conformitat de les especificacions:

- Matèria orgànica (UNE-EN 1744-1).

- Terrossos d'argila (UNE 7133).

- Material retingut pel garbell 0.063 UNE (UNE EN 933-2) i que sura en un líquid de pes específic 2 (UNE EN 1744-1).

- Compostos de sofre (SO3)- respecte al granulat sec (UNE-EN 1744-1).

- Sulfats solubles en àcid (UNE-EN 1744-1).

- Contingut d'Ió CL- (UNE-EN 1744-1).

- Assaig petrogràfic

- Reactivitat potencial amb els àlcalis del ciment (UNE 146-507 i UNE 146-508).

- Equivalent de sorra (UNE-EN 933-8).

- Absorció d'aigua (UNE-EN 1097-6).

- Assaig d'identificació per raigs X.

- Pèrdua de pes amb sulfat magnèsic (UNE-EN 1367-2)

- Assaig granulomètric (UNE-EN 933-2)

- Coeficient de friabilitat (UNE 83115)

Un cop s'hagi realitzat l'apilament, s'ha de realitzar una inspecció visual, i si es considera necessari, s'han de prendre mostres per realitzar els assaigs corresponents.

S'ha de poder acceptar la sorra que no compleixi amb els requisits sempre i quan mitjançant rentat, cribatge o mescla, assoleixi les condicions exigides.

CRITERIS DE PRESA DE MOSTRES:

Els controls s'han de realitzar segons les instruccions de la DF i el CODI ESTRUCTURAL.

INTERPRETACIÓ DE RESULTATS I ACTUACIONS EN CAS D'INCOMPLIMENT:

No s'ha d'acceptar la sorra que no compleixi totes les especificacions indicades al plec de condicions. Si la granulometria no s'ajusta a la utilitzada per a l'establiment de les dosificacions aprovades, s'hauran de projectar i aprovar noves fórmules de treball.

No s'han d'utilitzar àrids fins els quals l'equivalent de sorra sigui inferior a:

- 70, en obres sotmeses a les classes X0 o XC

- 75, en la resta de casos

En cas que les sorres procedents del matxuqueig de roques calcàries o de roques dolomítiques que no compleixin l'especificació de l'equivalent de sorra, s'han de poder acceptar si l'assaig del blau de metilè (UNE-EN 933-9) compleix el següent:

- Per a obres amb classe general d'exposició classe X0 o XC: <= 0,6% en pes

- Resta de casos: <= 0,3% en pes

Si el valor del blau de metilè fos superior als valors anteriors, i es presentin dubtes de la presència d'argila en els fins, s'ha de poder realitzar un assaig de rajos X per a la seva detecció i identificació: s'ha de poder utilitzar l'àrid fi si les argiles són del tipus caolinita o illita, i si les propietats del formigó amb aquest àrid són les mateixes que les d'un que tingui els mateixos components però sense els fins.

S'han de poder utilitzar sorres rodades, o procedents de roques matxucades, o escòries siderúrgiques adequades, en la fabricació de formigó d'ús no estructural.

2.1.3 B05 AGLOMERANTS I CONGLOMERANTS

2.1.3.1 B054- CALÇ

0.- ELEMENTS QUE CONTEMPLA EL PLEC

B054-06DH.

1.- DEFINICIÓ I CONDICIONS DELS ELEMENTS

Conglomerant obtingut per calcinació de materials calcaris, format principalment per òxids o hidròxids de calci amb o sense òxids o hidròxids de magnesi i quantitats menors d'òxids de silici, ferro i alumini.

S'han considerat els tipus següents:

- Calç aèria càlcica (CL): - Hidratada en pols: CL 90-S - Hidratada en pasta: CL 90-S PL

- Calç hidràulica natural (NHL): - Calç hidràulica natural 2: NHL 2 - Calç hidràulica natural 3,5: NHL 3,5 - Calç hidràulica natural 5: NHL 5

CALÇ AÈRIA HIDRATADA CL 90:

Si conté additius, aquests no han d'afectar a les propietats dels morters.

Les característiques següents han de complir amb els valors declarats pel fabricant, assajats segons la norma corresponent, dins del límit de tolerància indicat, en el seu cas.

Contingut de CaO + MgO, segons UNE-EN 459-2: >= 90

Contingut de MgO, segons UNE-EN 459-2: <= 5

Contingut de SO3, segons UNE-EN 459-2: <= 2

Contingut de CO2, segons UNE-EN 459-2: <= 4

Contingut de calç útil, segons UNE-EN 459-2: >= 80

Estabilitat de volum, segons UNE-EN 459-2:

- Calç en pasta: compleix l'assaig

- Calç en pols: - Mètode de referència: <= 2 mm - Mètode alternatiu: <= 20 mm

Mida de partícula de la calç en pols, segons UNE-EN 459-2:

- Material retingut al tamís 0,09 mm: <= 7%

- Material retingut al tamís 0,2 mm: <= 2%

Penetració de la calç en pols, segons UNE-EN 459-2: > 10 i < 50 mm

CALÇ AÈRIA HIDRATADA EN PASTA:

Estarà amarada i barrejada amb aigua, en la quantitat adient per a obtenir una pasta de consistència adequada a l'ús destinat.

No tindrà grumolls ni principis d'aglomeració.

CALÇ HIDRÀULICA NATURAL:

Les característiques següents han de complir amb els valors declarats pel fabricant, assajats segons la norma corresponent, dins del límit de tolerància indicat, en el seu cas.

Resistència a compressió, segons UNE-EN 459-2:

- Calç del tipus NHL 2: >= 2 a <= 7 Mpa, als 28 dies

- Calç del tipus NHL 3,5: >= 3,5 a <= 10 Mpa, als 28 dies

- Calç del tipus NHL 5: - Als 7 dies: >= 2 MPa - Als 28 dies: >= 5 a <= 15 MPa

Temps d'adormiment, segons UNE-EN 459-2:

- Inicial: > 1 h
- Final: - Calç del tipus NHL 2: <= 40 h - Calç del tipus NHL 3,5: <= 30 h - Calç del tipus NHL 5: <= 15 h

Contingut en aire segons UNE-EN 459-2: <= 5%

Contingut de SO3, segons UNE-EN 459-2: =< 2

Contingut de calç útil, segons UNE-EN 459-2:

- Calç del tipus NHL 2: >= 35

- Calç del tipus NHL 3,5: >= 25

- Calç del tipus NHL 5: >= 15

Estabilitat de volum, segons UNE-EN 459-2:

- Mètode de referència: <= 2 mm

- Mètode alternatiu: <= 20 mm

Mida de partícula, segons UNE-EN 459-2:

- Material retingut al tamís 0,09 mm: <= 15%

- Material retingut al tamís 0,2 mm: <= 2%

Penetració, segons UNE-EN 459-2: > 10 i < 50 mm

CALÇ PER A ESTABILITZACIÓ DE TERRES EN CARRETERES:

S'utilitzaran calçs aèries vives del tipus CL 90-Q i calçs aèries hidratades del tipus CL 90-S.

Tindran un aspecte homogeni i no un estat grumollós o aglomerat.

Compliran les especificacions de la taula 200.1 de l'article 200 del PG3, determinades segons la norma UNE-EN 459-2.

Contingut d'aigua lliure de les calçs hidratades, segons UNE-EN 459-2: < 2% en pes.

2.- CONDICIONS DE SUBMINISTRAMENT I EMMAGATZEMATGE

Subministrament: S'ha de transportar en cisternes pressuritzades dotades de mitjans pneumàtics o mecànics que permetin el ràpid transvasament a sitges d'emmagatzematge. Aquestes han de ser estanques.

A les obres de poc volum el subministrament podrà ser en sacs, de manera que no experimenti alteració de les seves característiques.

Emmagatzematge: Es tindran en compte les normes indicades en les fitxes de seguretat per a les classes de calç. Aquestes fitxes de seguretat han de ser les recomanades oficialment o, en el seu defecte, les facilitades pel subministrador.

3.- UNITAT I CRITERI D'AMIDAMENT

Unitat d'amidament: la indicada a la descripció de l'element

Criteri d'amidament: quantitat necessària subministrada a l'obra

4.- NORMATIVA DE COMPLIMENT OBLIGATORI

NORMATIVA GENERAL:

UNE-EN 459-1:2016 Cales para la construcción. Parte 1: Definiciones, especificaciones y criterios de conformidad.

* UNE-EN 459-2:2011 Cales para la construcción. Parte 2: Métodos de ensayo.

CALÇ PER A ESTABILITZACIÓ DE TERRES EN CARRETERES:

Orden de 6 de febrero de 1976 por la que se aprueba el Pliego de Prescripciones Técnicas Generales para Obras de Carreteras y Puentes (PG-3).

Orden FOM/2523/2014, de 12 de diciembre, por la que se actualizan determinados artículos del Pliego de Prescripciones Técnicas Generales para Obras de Carreteras y Puentes, relativos a materiales básicos, a firmes y pavimentos, y a señalización, balizamiento y sistemas de contención de vehículos (PG-3).

* UNE 80502:2014 Cales vivas o hidratadas utilizadas en la mejora y/o estabilización de suelos.

5.- CONDICIONS DE CONTROL DE RECEPCIÓ

CONDICIONS DE MARCATGE I CONTROL DE LA DOCUMENTACIÓ:

El subministrador ha de posar a disposició de la DF en el cas que aquesta ho sol·liciti, la documentació següent, que acredita el marcatge CE, segons el sistema d'avaluació de conformitat aplicable, d'acord amb el que disposa l'apartat 7.2.1 del CTE: - Productes per a preparació de conglomerant per a morters de ram de paleta, arrebossat i lliscat, per a la fabricació d'altres productes de construcció i per a aplicacions en enginyeria civil: - Sistema 2+: Declaració de Prestacions

Per a cada remesa caldrà un albarà i la informació d'etiquetatge i marcatge CE de la norma UNE-EN 459-1.

A l'albarà hi ha de constar com a mínim la informació següent:

- Nom i adreça del fabricant i de l'empresa subministradora

- Data de subministrament i de fabricació

- Identificació del vehicle de transport

- Quantitat subministrada

- Denominació comercial, quan la tingui, i tipus de calç subministrada (UNE-EN 459-1)

- Nom i adreça del comprador i destí

- Referència de la comanda

- El marcatge CE ha d'incloure, com a mínim, la informació següent: - Símbol del marcatge CE - Nombre identificador de l'organisme de certificació - Nom o marca distintiva d'identificació i adreça registrada del fabricant - Els dos darrers dígits de la data del primer marcatge - Nombre de referència de la Declaració de Prestacions - Referència a l'UNE EN 459-1 - Descripció del producte: nom genèric, tipus i ús previst - Informació sobre les característiques essencials incloses a la norma UNE-EN 459-1

OPERACIONS DE CONTROL:

Les tasques de control a realitzar són les següents:

- Inspecció de les condicions de subministrament de la calç, i verificació documental de que els valors declarats pel fabricant en els documents que acompanyen el marcatge CE són conforme a les especificacions exigides.

- Si es detecten anomalies durant el transport, emmagatzematge o manipulació, la DF podrà disposar que es realitzin els següents assaigs de control de recepció, segons UNE-EN 459-2: - Contingut d'òxids de calci i magnesi - Contingut de diòxid de carboni - Contingut de calç útil Ca (Oh) 2 - Mida de partícula

- Control addicional quan la calç ha estat emmagatzemada en condicions atmosfèriques normals durant un període superior a 2 mesos, o inferior, quan ha estat emmagatzemada en ambients humits o condicions atmosfèriques desfavorables. Sobre una mostra representativa de la calç emmagatzemada es realitzaran els següents assaigs: - Contingut de diòxid de carboni - Mida de partícula

Els mètodes d'assaigs es descriuen a la UNE-EN 459-2.

CRITERIS DE PRESA DE MOSTRES:

Les mostres s'han de prendre segons l'indicat a l'article 200 del PG3 i els criteris que exposi la DF.

Es considera com un lot, que s'acceptarà o rebutjarà en bloc:

- La quantitat de calç de la mateixa classe i procedència rebuda mensualment.

- Si mensualment es reben més de 200 t, el lot serà aquesta quantitat o fracció.

De cada lot es prendran dues mostres, segons el procediment indicat a la norma UNE-EN 459-2. Una per realitzar els assaigs de control de recepció i l'altra per als assaigs de contrast, que es conservarà durant almenys 100 dies en recipient adequat i estanc. Es prendrà una tercera mostra si el subministrador de calç ho sol·licita.

INTERPRETACIÓ DE RESULTATS I ACTUACIONS EN CAS D'INCOMPLIMENT:

La DF ha d'indicar les mesures a adoptar en el cas que no es compleixin les especificacions establertes al plec.

La remesa no s'ha d'acceptar si, en el moment d'obrir el recipient que la conté apareix en estat grumollós o aglomerat.

2.1.3.2 B055- CIMENT

0.- ELEMENTS QUE CONTEMPLA EL PLEC

B055-067M,B055-0661,B055-065W.

1.- DEFINICIÓ I CONDICIONS DELS ELEMENTS

Conglomerant hidràulic format per diferents materials inorgànics finament dividits que, amassats amb aigua, formen una pasta que, mitjançant un procés d'hidratació, endureix i un cop endurit conserva la seva resistència i estabilitat fins i tot sota l'aigua.

S'han considerat els ciments regulats per la norma RC-16 amb les característiques següents:

- Ciments comuns (CEM)

- Ciments d'aluminat de calci (CAC)

- Ciments blancs (BL)

- Ciments resistens a l'aigua de mar (MR)

CARACTERÍSTIQUES GENERALS:

En el cas de que el material s'utilitzi en obra pública, l'acord de Govern de la Generalitat de Catalunya de 9 de juny de 1998, exigeix que els materials siguin de qualitat certificada o puguin acreditar un nivell de qualitat equivalent, segons les normes aplicables als estats membres de la Unió Europea o de l'Associació Europea de Lliure Canvi.

També en aquest cas, es procurarà que els esmentats materials disposin de l'etiqueta ecològica europea, regulada en el Reglament (CE) nº 66/2010 o bé altres distintius de la Comunitat Europea.

Ha de ser un material granular molt fi i estadísticament homogeni en la seva composició.

El ciment ha de ser capaç, si es dosifica i barreja adequadament amb aigua i granulats, de produir un morter o un formigó que conservi la seva traballabilitat en un temps prou llarg i assolir, al final de períodes definits, els nivells especificats de resistència i mantenir estabilitat de volum a llarg termini.

No ha de tenir grumolls ni principis d'aglomeració.

En activitats manuals en les que hi hagi risc de contacte amb la pell i d'acord amb l'establert a l'Ordre Presidencial 1954/2004 de 22 de juny, no s'han d'utilitzar o comercialitzar ciments amb un contingut de crom (VI) superior a dos parts per milió del pes sec del ciment.

CIMENTS COMUNS (CEM):

Estaran subjectes al marcatge CE de conformitat amb el que disposen els Reials Decrets 1328/1995 de 28 de juliol i 256/2016 de 10 de juny.

Els components han de complir els requisits especificats en el capítol 5 de la norma UNE-EN 197-1.

Tipus de ciments:

- Ciment Pòrtland: CEM I

- Ciment Pòrtland amb addicions: CEM II

- Ciment Pòrtland amb escòries de forn alt: CEM III

- Ciment putzolànic: CEM IV

- Ciment compost: CEM V

Alguns d'aquests tipus es divideixen en subtipus, segons el contingut de l'addició o barreja d'addicions presents en el ciment. Segons aquest contingut creixent els subtipus poden ser A, B o C.

Addicions del clinker pòrtland (K):

- Escòria de forn alt: S

- Fum de sílice: D

- Putzolana natural: P

- Putzolana natural calcinada: Q

- Cendra volant Sicília: V

- Cendra volant calcària: W

- Esquist calcinat: T

- Filler calcari L: L

- Filler calcari LL: LL

Relació entre denominació i designació dels ciments comuns segons el tipus, subtipus i addicions:

Denominació	Designació
Ciment pòrtland	CEM I
Ciment pòrtland amb escòria	CEM II/A-S
	CEM II/B-S
Ciment pòrtland amb fum de sílice	CEM II/A-D
Ciment pòrtland amb Putzolana	CEM II/A-P
	CEM II/B-P
	CEM II/A-Q
	CEM II/B-Q
Ciment pòrtland amb cendres volants	CEM II/A-V
	CEM II/B-V
	CEM II/A-W
	CEM II/B-W
Ciment pòrtland amb esquist calcinat	CEM II/A-T
	CEM II/B-T
Ciment pòrtland amb filler calcari	CEM II/A-L
	CEM II/B-L
	CEM II/A-LL
	CEM II/B-LL
Ciment pòrtland mixt	CEM II/A-M
	CEM II/B-M
Ciment amb escòries de forn alt	CEM III/A
	CEM III/B
	CEM III/C
Ciment putzolànic	CEM IV/A
	CEM IV/B
Ciment compost	CEM V/A
	CEM V/B

En ciments pòrtland mixtos CEM II/A-M i CEM II/B-M, en ciments putzolànics CEM IV/A i CEM IV/B i en ciments compostos CEM V/A i CEM V/B els components principals a més del clinker han de ser declarats a la designació del ciment.

La composició dels diferents ciments comuns ha de ser l'especificada al capítol 6 de la norma UNE-EN 197-1.

Els ciments comuns han de complir les exigències mecàniques, físiques, químiques i de durabilitat especificades al capítol 7 de la norma UNE-EN 197-1.

CIMENTS D'ALUMINAT DE CALÇ (CAC):

Ciment obtingut per una mescla de materials aluminosos i calcàris.

Estaran subjectes al marcatge CE de conformitat amb el que disposa el Reial Decret 256/2016, de 10 de juny.

Han de complir les exigències mecàniques, físiques i químiques especificades a UNE-EN 14647.

CIMENTS BLANCS (BL):

Han d'estar subjectes al Reial Decret 1313/1988 i seran aquells definits a la norma UNE 80305 i homòlegs de les normes UNE-EN 197-1 (ciments comuns) i UNE-EN 413-1 (ciments de ram de paleta) que compleixin amb l'especificació de blancor.

Índex de blancor (UNE 80117): >= 85

D'acord amb el Real Decret 1313/1988 de 28 d'octubre i L'Ordre Ministerial de 17 de gener de 1989, han de portar el Certificat de Conformitat amb Requisits Reglamentaris (CCRR).

La composició, així com les prescripcions mecàniques, físiques, químiques i de durabilitat que han de complir els ciments comuns blancs són les mateixes que les especificades per als ciments comuns a la norma UNE-EN 197-1.

La composició, així com les prescripcions mecàniques, físiques i químiques que ha de complir el ciment blanc de ram de paleta (BL 22,5 X) són les mateixes que les especificades per al ciment homòleg a la norma UNE-EN 413-1.

CIMENTS RESISTENTS A L'AIGUA DE MAR (MR):

D'acord amb el Real Decret 1313/1988 de 28 d'octubre i L'Ordre Ministerial de 17 de gener de 1989, han de portar el Certificat de Conformitat amb Requisits Reglamentaris (CCRR).

Relació entre denominació i designació dels ciments resistents a l'aigua de mar segons el tipus, subtipus i addicions:

Denominació	Designació
Ciment pòrtland	I
Ciment pòrtland amb escòria	II/A-S
	II/B-S
Ciment pòrtland amb fum de sílice	II/A-D
Ciment pòrtland amb Putzolana	II/A-P
	II/B-P
Ciment pòrtland amb cendres volants	II/A-V
	II/B-V
Ciment amb escòries de forn alt	III/A
	III/B
	III/C
Ciment putzolànic	IV/A
	IV/B
Ciment compost	CEM V/A

Les especificacions generals en quan a composició i a exigències mecàniques, físiques, químiques i de durabilitat que han de complir són les corresponents als ciments comuns homòlegs de la norma UNE-EN 197-1.

Han de complir els requisits addicionals especificats al capítol 7.2 de la norma UNE 80303-2.

2.- CONDICIONS DE SUBMINISTRAMENT I EMMAGATZEMATGE

Subministrament: de manera que no s'alterin les seves característiques.

Si el ciment es subministra a granel s'ha d'emmagatzemar en sitges.

Si el ciment es subministra en sacs, s'han d'emmagatzemar en un lloc sec, ventilat, protegit de la intempèrie i sense contacte directe amb la terra, de manera que no s'alterin les seves condicions.

Temps màxim d'emmagatzematge dels ciments:

- Classes 22,5 i 32,5: 3 mesos

- Classes 42,5 : 2 mesos

- Classes 52,5 : 1 mes

3.- UNITAT I CRITERI D'AMIDAMENT

Unitat d'amidament: la indicada a la descripció de l'element

Criteri d'amidament: quantitat necessària subministrada a l'obra

4.- NORMATIVA DE COMPLIMENT OBLIGATORI

Real Decreto 1313/1988, de 28 de octubre, por el se declara obligatoria la homologación de los cementos para la fabricación de hormigones y morteros para todo tipo de obras y productos prefabricados.

Orden de 17 de enero de 1989 por la que se establece la certificación de conformidad a normas como alternativa de la homologación de los cementos para la fabricación de hormigones y morteros para todo tipo de obras y productos prefabricados.

Real Decreto 1328/1995, de 28 de julio, por el que se modifica, en aplicación de la Directiva 93/68/CEE, las disposiciones para la libre circulación de productos de construcción, aprobadas por el Real Decreto 1630/1992, de 29 de diciembre.

Real Decreto 256/2016, de 10 de junio, por el que se aprueba la Instrucción para la recepción de cementos (RC-16).

UNE-EN 197-1:2000 Cemento. Parte 1: Composición, especificaciones y criterios de conformidad de los cementos comunes.

UNE-EN 14647:2006 Cemento de aluminato de calcio. Composición, especificaciones y criterios de conformidad.

UNE 80305:2001 Cementos blancos.

UNE 80303-2:2001 Cementos con características adicionales. Parte 2: Cementos resistentes al agua de mar.

5.- CONDICIONS DE CONTROL DE RECEPCIÓ

CONDICIONS DE MARCATGE I CONTROL DE LA DOCUMENTACIÓ EN CIMENTS COMUNS (CEM) I CIMENTS DE CALÇ (CAC):

El subministrador ha de posar a disposició de la DF en el cas que aquesta ho sol·liciti, la documentació següent, que acredita el marcatge CE, segons el sistema d'avaluació de conformitat aplicable, d'acord amb el que disposa l'apartat 7.2.1 del CTE: - Productes per a preparació de formigó, morter, beurades i altres mescles per a construcció i per a la fabricació de productes de construcció, - Productes per a elaboració de formigó, morter, pasta i altres mescles per a construcció i per a la fabricació de productes de construcció: - Sistema 1+: Declaració de Prestacions

El símbol normalitzat del marcatge CE ha d'anar acompanyat de la següent informació com a mínim:

- el número identificador del organisme certificador que ha intervingut en el control de producció

- nom o marca distintiva d'identificació i adreça enregistrada del fabricant

- número del certificat CE de conformitat

- les dues últimes xifres de l'any en que el fabricant va posar el marcatge CE

- indicacions que permetin identificar el producte així com les seves característiques i prestacions declarades atenent a les seves especificacions tècniques

- referència a la norma harmonitzada corresponent

- designació normalitzada del ciment indicant el tipus, subtipus (segons els components principals) i classe resistent

- en el seu cas, informació addicional referent al contingut de clorurs, al límit superior de pèrdua per calcinació de cendra volant i/o additiu emprat

Sobre el mateix embalatge, el marcatge CE es pot simplificar, i inclourà com a mínim:

- el símbol normalitzat del marcatge CE

- en el seu cas, el número del certificat CE de conformitat

- nom o marca distintiva d'identificació i adreça enregistrada del fabricant

- els dos últims dígits de l'any en que el fabricant va posar el marcatge

- referència al número de la norma harmonitzada corresponent

En aquest cas, la informació complerta del marcatge o etiquetat CE haurà d'apareixer també a l'albarà o documentació que acompanya al lliurament.

A l'albarà hi han de figurar les dades següents:

- número de referència de la comanda

- nom i adreça del comprador i punt de destí del ciment

- identificació del fabricant i de l'empresa de subministrament

- designació normalitzada del ciment subministrat conforme a la instrucció RC-16

- quantitat que es subministra

- en el seu cas, referència a los dades de l'etiquetat corresponent al marcatge CE

- data de subministrament

- identificació del vehicle que el transporta

CONDICIONS DE MARCATGE I CONTROL DE LA DOCUMENTACIÓ EN CIMENTS BLANCS (BL) I CIMENTS RESISTENTS A L'AIGUA DE MAR (MR):

A l'albarà hi han de figurar les dades següents:

- número de referència de la comanda

- nom i adreça del comprador i punt de destí dels ciment

- identificació del fabricant i de l'adreça de subministrament

- designació normalitzada del ciment subministrat segons el Reial Decret 256/2016, de 10 de juny

- contrasenya del Certificat de Conformitat amb els Requisits Reglamentaris

- quantitat que es subministra

- identificació del vehicle que transporta el ciment

- en el seu cas, l'etiquetatge corresponent al marcatge CE

- En el cas de ciments envasats, aquests han de mostrar als seus envasos la següent informació:

- nom o marca identificativa i adreça complerta del fabricant i de la fàbrica

- designació normalitzada del ciment subministrat conforme la present instrucció

- contrasenya del Certificat de Conformitat amb els Requisits Reglamentaris

- dates de fabricació i d'envasat (indicant setmana i any)

- condicions específiques aplicables a la manipulació i utilització del producte

El fabricant ha de facilitar, si li demanen, les dades següents:

- Inici i final d'adormiment

- Si s'han incorporat additius, informació detallada de tots ells i dels seus efectes

OPERACIONS DE CONTROL:

La recepció del ciment haurà d'incloure al menys, dues fases obligatòries:

- Una primera fase de comprovació de la documentació

- Una segona fase d'inspecció visual del subministrament

Es pot donar una tercera fase, si el responsable de recepció ho considera oportú, de comprovació del tipus i classe de ciment i de les característiques físiques químiques i mecàniques mitjançant la realització d'assaigs d'identificació i, si es el cas, d'assaigs complementaris.

Per a la primera fase, al iniciar el subministrament el Responsable de recepció ha de comprovar que la documentació es la requerida. Aquesta documentació estarà compresa per:

- Albarà o full de subministrament.

- Etiquetatge

- Documents de conformitat, com pot ser el marcatge CE o bé la Certificació de Conformitat del Reial Decret 1313/1988

- Pel cas dels ciments no subjectes al marcatge CE, el certificat de garantia del fabricant signat.

- Si els ciments disposen de distintius de qualitat, caldrà també la documentació precisa de reconeixements del distintiu.

En la segona fase, un cop superada la fase de control documental, cal sotmetre el ciment a una inspecció visual per comprovar que no ha patit alteracions o barreges indesitjades.

La tercera fase s'activarà quan es pugui preveure possibles defectes o en el cas que el Responsable així ho estableixi per haver donat resultats no conformes en les fases anteriors o per haver detectat defectes en l'ús de ciments d'anteriors remeses.

En aquest supòsit es duran terme, abans de començar l'obra i cada 200 t de ciment de la mateixa designació i procedència durant l'execució, assaigs d'acord amb l'establer en els Annexes 5 i 6 de la RC-16.

CRITERIS DE PRESA DE MOSTRES:

Les mostres es prendran segons l'indicat en la RC-16. Per a cada lot de control sotmès a assaig s'extrauran tres mostres, una per tal de realitzar els assaigs de comprovació de la composició, l'altra per als assaigs físics, mecànics i químics i l'altra per a ser conservada preventivament.

INTERPRETACIÓ DE RESULTATS I ACTUACIONS EN CAS D'INCOMPLIMENT:

A efectes de la fase primera, no s'aprovarà l'ús de ciments els quals el etiquetatge i la documentació no es correspongui amb el ciment sol·licitat, quan la documentació no estigui completa i quan no es reuneixin tots els requisits establerts.

A efectes de la segona fase, no s'aprovarà l'ús de ciments que presentin símptomes de meteorització rellevant, que contingui cossos estranys i que no resulti homogènia en el seu aspecte o color.

A efectes de la tercera fase, no s'aprovarà l'ús de ciments que no compleixin els criteris establerts en l'apartat A5.5 de la RC-16.

Quan no es compleixi alguna de les prescripcions del ciment assajat, es repetiran els assaigs per duplicat, sobre dues mostres obtingudes de l'aplec existent a obra. S'acceptarà el lot únicament si els resultats obtinguts en les dues mostres són satisfactoris.

2.1.3.3 B057- EMULSIÓ BITUMINOSA PER FERMS I PAVIMENTS

0.- ELEMENTS QUE CONTEMPLA EL PLEC

B057-06IQ.

1.- DEFINICIÓ I CONDICIONS DELS ELEMENTS

Lligants hidrocarbonats segons les definicions del PG 3.

S'han considerat els tipus següents:

- Emulsions bituminoses

- Betum modificat amb polímers

L'emulsió bituminosa és un producte obtingut per la dispersió de petites partícules d'un lligant hidrocarbonat i eventualment un polímer en una solució aquosa, amb un agent emulsionant.

CARACTERÍSTIQUES GENERALS:

En el cas de que el material s'utilitzi en obra pública, l'acord de Govern de la Generalitat de Catalunya de 9 de juny de 1998, exigeix que els materials siguin de qualitat certificada o puguin acreditar un nivell de qualitat equivalent, segons les normes aplicables als estats membres de la Unió Europea o de l'Associació Europea de Lliure Canvi.

També en aquest cas, es procurarà que els esmentats materials disposin de l'etiqueta ecològica europea, regulada en el Reglament (CE) nº 66/2010 o bé altres distintius de la Comunitat Europea.

EMULSIONS BITUMINOSES:

Cal que tinguin un aspecte homogeni, sense separació de l'aigua ni coagulació del betum asfàltic emulsionat.

Han de ser adherents sobre superfícies humides o seques.

No han de sedimentar-se durant l'emmagatzematge fins el punt que no recuperin la seva consistència original mitjançant una agitació moderada.

No ha de ser inflamable.

EMULSIÓ BITUMINOSA CATIÒNICA:

Càrrega de partícules: Polaritat positiva

No contindran quitrans, substàncies derivades de la destil·lació de productes carbonosos (hulla o d'altres), o betums oxidats.

La denominació de les emulsions bituminoses s'expressarà d'acord amb l'UNE-EN 13808 segons el següent format: C _% Lligant_B_P_F_C. Trencament_Aplicació

- C: Indicatiu que és una emulsió bituminosa catiònica.

- % Lligant: Contingut de lligant, segons UNE-EN 1428.

- B: Incatiu que el lligant hidrocarbonat és un betum asfàltic.

- P: Només si s'incorporen polímers.

- F: Només si incorpora un contingut de fluidificant superior al 3%.

- C.Trencament: Nombre d'una xifra (2 a 10) indica la classe de comportament al trencament, segons UNE-EN 13075-1.

- Aplicació: Abreviació del tipus d'aplicació de l'emulsió: - ADH: reg d'adherència - TER: reg termoadherent - CUR: reg de curat - IMP: reg d'imprimació - MIC: microaglomerat en fred - REC: reciclat en fred

Les emulsions catiòniques a utilitzar en obres de carreteres, segons UNE-EN 13808:

- En regs d'adherència: C60B3 ADH, C60B2 ADH

- En regs termoadherents: C60B3 TER, C60B2 TER

- En regs d'imprimació: C60BF4 IMP, C50BF4 IMP

- En regs de curat: C60B3 CUR, C60B2 CUR

- En microaglomerats en fred: C60B4 MIC, C60B5 MIC

- En reciclats en fred: C60B5 REC

Les emulsions catiòniques modificades a utilitzar en obres de carreteres, segons UNE-EN 13808:

- En regs d'adherència: C60BP3 ADH, C60BP2 ADH

- En regs termoadherents: C60BP3 TER, C60BP2 TER

- En microaglomerats en fred: C60BP4 MIC, C60BP5 MIC

Característiques de les emulsions bituminoses catiòniques, segons UNE-EN 13808:

Taula 214.3.a. Especificacions de les emulsions bituminoses catiòniques

Denominació UNE-EN 13808			C60B3 ADH	C60B3 TER	C60B3 CUR	C60BF4 IMP	C50BF4 IMP	C60B4 MIC	C60B5 REC
Característiques	UNE-EN	U	Assajos sobre l'emulsió original						
Índix Trencament	13075 -1	-	70-155 Classe3	70-155 Classe3	70-155 Classe3	110-195 Classe4	110-195 Classe4	110-195 Classe4	>170 Classe5
Contingut lligant(aigua)	1428	%	58-62 Classe6	58-62 Classe6	58-62 Classe6	58-62 Classe6	48-52 Classe6	58-62 Classe6	58-62 Classe6
Contin.fluid. destil·lació	1431	%	<=2,0 Classe2	<=2,0 Classe2	<=2,0 Classe2	<=10,0 Classe6	5-15 Classe7	<=2,0 Classe2	<=2,0 Classe2
Temps fluència(2mm,40°C)	12846 -1	s	40-130 Classe4	40-130 Classe4	40-130 Classe4	15-70 Classe3	15-70 Classe3	15-70 Classe3	15-70 Classe3
Residu tamís (tamís 0,5 mm)	1429	%	<=0,1 Classe2	<=0,1 Classe2	<=0,1 Classe2	<=0,1 Classe2	<=0,1 Classe2	<=0,1 Classe2	<=0,1 Classe2
Tendència(7d) sedimentació	12847	%	<=10 Classe3	<=10 Classe3	<=10 Classe3	<=10 Classe3	<=10 Classe3	<=10 Classe3	<=10 Classe3
Adhesivitat	13614	%	>=90 Classe3	>=90 Classe3	>=90 Classe3	>=90 Classe3	>=90 Classe3	>=90 Classe3	>=90 Classe3

Taula 214.3.b Especificacions del Betum asfàltic residual

Denominació UNE-EN 13808			C60B3 ADH	C60B3 TER	C60B3 CUR	C60BF4 IMP	C50BF4 IMP	C60B4 MIC	C60B5 REC
Característiques	UNE-EN	U	Assajos sobre lligant residual						
Residu per evaporació, segons UNE-EN 13074-1									
Penetració 25°C	1426	0,1mm	<=330 Classe7	<=50 Classe2	<=330 Classe7	<=330 Classe7	<=330 Classe7	<=100 Classe3	<=330 Classe7
Penetració 15°C	1426	0,1mm	-	-	-	>300 Class10	>300 Class10	-	-
Punt de reblaniment	1427	°C	>=35 Classe8	>=50 Classe4	>=35 Classe8	<=35 Classe8	<=35 Classe8	>=43 Classe6	>=35 Classe8
Residu per evaporació, segons UNE-EN 13074-1, seguit d'estabilització segons UNE-EN 13074-2									
Penetració 25°C	1426	0,1mm	<=220 Classe5	<=50 Classe2	<=220 Classe5	<=220 Classe5	<=270 Classe6	<=100 Clase3	<=220 Classe6
Punt de reblaniment	1427	°C	>=35 Classe8	>=50 Classe4	>=35 Classe8	<=35 Classe8	<=35 Classe8	>=43 Classe6	>=35 Classe8

Taula 214.4.a Especificacions de les emulsions bituminoses catòniques modificades

Denominació UNE-EN 13808			C60BP3 ADH	C60BP3 TER	C60BP4 MIC
Característiques	UNE-EN	Unitat	Assajos sobre emulsió original		
Índex de trencament	13075-1		70-155 Classe 3	70-155 Classe 3	110-195 classe 4
Contingut de lligant per contingut d'aigua	1428	%	58-62 Classe 6	58-62 Classe 6	58-62 Classe 6
Contingut fluid. destil·lació	1431	%	<=2,0 Classe 2	<=2,0 Classe 2	<=2,0 Classe 2
Temps de fluència (2 mm, 40°C)	12846 -1	S	40-130 Classe 4	40-130 Classe 4	15-70 Classe 3
Residu tamís (per tamís 0,5 mm)	1429	%	<=0,1 Classe 2	<=0,1 Classe 2	<=0,1 Classe
Tendència a la sedimentació (7D)	12847	%	<=10 Classe 3	<=10 Classe 3	<=10 Classe 3
Adhesivitat	13614	%	>=90 Clase 3	>=90 Classe 3	>=90 Classe 3

Taula 214.4.b Especificacions del lligant residual

Denominació UNE-EN 13808			C60BP3 ADH	C60BP3 TER	C60BP4 MIC
Característiques	UNE-EN	Unitat	Assajos sobre lligant residual		
Residu per evaporació, segons UNE-EN 13074-1					
Penetració 25°C	1426	0,1 mm	<=330 Classe 7	<=50 Classe 2	<=100 Classe 3
Punt de reblaniment	1427	°C	>=35 Classe 8	>=55 Classe 3	>=50 Classe 4
Cohesió per assaig pèndul	13588	J/cm2	>=0,5 Classe 6	>=0,5 Classe 6	>=0,5 Classe 6
Recuperació elàstica ,25°C	13398	%	DV Classe 1	>=50 Classe 5	>=50 Classe 5
Residu per evaporació UNE-EN 13074-1, seguit d'estabilització UNE-EN 13074-2					
Penetració 25°C	1426	0,1 mm	<=220 Classe 5	<=50 Classe 2	<=100 Classe 3
Punt de reblaniment	1427	°C	>=43 Classe 6	>=55 Classe 3	>=50 Classe 4
Cohesió per assaig pèndul	13588	J/cm2	>=0,5 Classe 6	>=0,5 Classe 6	>=0,5 Classe 6
Recuperació elàstica ,25°C	13398	%	>=50 Classe 5	DV Classe 1	DV Classe 1

DV: Valor declarat per el fabricant.

2.- CONDICIONS DE SUBMINISTRAMENT I EMMAGATZEMATGE

CARACTERÍSTIQUES GENERALS:

El sistema de transport i les instal·lacions d'emmagatzematge han de tenir l'aprovació de la DF que les comprovarà per tal que no es pugui alterar la qualitat del material. De no obtenir-ne l'aprovació corresponent, es suspendrà la utilització del contingut del tanc fins a la comprovació de les característiques que es cregui oportunes d'entre les indicades a la normativa vigent o al plec.

EMULSIONS BITUMINOSES:

Subministrament en cisternes, si aquestes han contingut altres líquids, hauran d'estar completament netes abans de la càrrega. Les cisternes disposaran d'un element adient que permeti prendre mostres.

Emmagatzematge en un o diversos tancs aïllats entre si i amb boques de ventilació, comptaran amb aparells de mesura i seguretat, i disposaran de vàlvula per a presa de mostres.

Les emulsions bituminoses de trencament lent (I.trencament 4 a 5), per a microaglomerats i reciclats en fred, es transportaran en cisternes completes (>=90%), a temperatura < 50ºC.

En emulsions de trencament lent i termoadherents (TER) que s'emmagatzemin més de 7 dies, caldrà assegurar la seva homogeneïtat prèviament a la posada a obra.

Quan els tancs no disposin de mitjans de càrrega propis, les cisternes de transport estaran dotades de mitjans pneumàtics o mecànics per al transvasament ràpid.

Les canonades i bombes utilitzades en el transvasament de l'emulsió cal que estiguin disposades de tal manera que sigui fàcil netejar-les desprès de cada aplicació.

3.- UNITAT I CRITERI D'AMIDAMENT

Unitat d'amidament: la indicada a la descripció de l'element

Criteri d'amidament: quantitat necessària subministrada a l'obra

4.- NORMATIVA DE COMPLIMENT OBLIGATORI

* Orden de 6 de febrero de 1976 por la que se aprueba el Pliego de Prescripciones Técnicas Generales para Obras de Carreteras y Puentes (PG-3).

* Orden FOM/2523/2014, de 12 de diciembre, por la que se actualizan determinados artículos del Pliego de Prescripciones Técnicas Generales para Obras de Carreteras y Puentes, relativos a materiales básicos, a firmes y pavimentos, y a señalización, balizamiento y sistemas de contención de vehículos (PG-3).

EMULSIÓ BITUMINOSA:

UNE-EN 13808:2013 Betunes y ligantes bituminosos. Especificaciones de las emulsiones bituminosas catiónicas.

UNE-EN 13808:2013/1M:2014 Betunes y ligantes bituminosos. Especificaciones de las emulsiones bituminosas catiónicas.

5.- CONDICIONS DE CONTROL DE RECEPCIÓ

CONDICIONS DE MARCATGE I CONTROL DE LA DOCUMENTACIÓ:

El subministrador ha de posar a disposició de la DF si aquesta ho demana, la següent documentació, que acredita el marcatge CE, segons el sistema d'avaluació de conformitat aplicable:

- Betums asfàltics convencionals, betums modificats amb polímers i emulsions bituminoses: - Productes per a construcció i tractament superficial de carreteres: - Sistema 2+: Declaració de Prestacions

- Betums asfàltics durs: - Productes per a construcció i manteniment de carreteres: - Sistema 2+: Declaració de Prestacions

- Betums asfàltics multigrau: - Productes per a construcció i manteniment de carreteres, aeroports i àrees pavimentades: - Sistema 2+: Declaració de Prestacions

Cada cisterna que arribi a l'obra s'acompanyarà d'albarà i informació de l'etiquetat i marcatge CE corresponent.

L'albarà ha d'incloure:

- Nom i direcció de l'empresa subministradora.

- Data de fabricació i subministrament.

- Identificació del vehicle que ho transporta.

- Quantitat subministrada.

- Denominació comercial i tipus d'emulsió bituminosa, betum asfàltic o betum modificat subministrat.

- Nom i direcció del comprador i destí.

- Referència de la comanda.

L'etiquetat i marcat CE ha d'incloure:

- Símbol del marcatge CE.

- Nombre d'identificació de l'organisme de certificació.

- Nombre o marca identificativa i direcció del fabricant.

- Dues últimes xifres de l'any en que es fixa el marcatge.

- Nombre de referència de la declaració de prestacions.

- Referència a la norma europea corresponent: - Emulsions bituminoses: segons EN 13808. - Betum asfàltic convencional: segons EN 12591. - Betum asfàltic dur: segons EN 13924-1. - Betum asfàltic multigrau: segons EN 13924-2.

- Descripció del producte: nombre genèric, tipus i ús previst

Certificat del fabricant que l'emulsió o lligant, no conté en la seva composició quitrans, ni substàncies derivades de la destil·lació de productes carbonosos, ni betums oxidats.

CONDICIONS DE MARCATGE I CONTROL DE LA DOCUMENTACIÓ EN EMULSIONS BITUMINOSES

L'etiquetatge i marcatge CE incorporarà a més informació de les següents característiques essencials incloses a la norma UNE-EN 13808:

- Viscositat, segons UNE-EN 12846-1.

- Adhesivitat, segons UNE-EN 13614.

- Índex de trencament, segons UNE-EN 13075-1.

- Estabilitat mescla amb ciment, segons UNE-EN 12848.

- Característiques del lligant residual per evaporació, segons UNE-EN 13074-1: - Consistència a temperatura de servei intermèdia (penetració a 25ºC, segons UNE-EN 1426). - Consistència a temperatura de servei elevada (punt de reblaniment, segons UNE-EN 1427). - Cohesió lligant residual en emulsiones bituminoses modificades (pèndol, segons UNE-EN 13588).

- Característiques del lligant residual per evaporació segons UNE-EN 13074-1, seguit d'estabilització segons UNE-EN 13074-2: - Durabilitat consistència temperatura de servei intermèdia (penetració retinguda, segons UNE-EN 1426). - Durabilitat consistència temperatura de servei elevada (increment punt reblaniment, segons UNE-EN 1427). - Durabilitat cohesió en emulsions bituminoses modificades (pèndol, segons UNE-EN 13588).

OPERACIONS DE CONTROL:

Control de recepció:

- Verificació documental del fet que els valors declarats pel fabricant en els documents que acompanyen el Marcatge CE son conforme a les especificacions exigides.

Control addicional:

- Verificació de les característiques especificades a l'apartat 1 d'aquest Plec, quan ho requereixi la DF, amb una freqüència d'1 vegada al mes i almenys 3 vegades durant l'execució de l'obra, per a cada tipus i composició d'emulsió o lligant.

OPERACIONS DE CONTROL EN EMULSIONS BITUMINOSES:

Control de recepció (quan la DF ho consideri oportú):

- Càrrega de les partícules, segons UNE-EN 1430.

- Propietats perceptibles, segons UNE-EN 1425.

- Índex de trencament, segons UNE-EN 13075-1.

- Contingut d'aigua, segons UNE-EN 1428.

- Tamisatge, segons UNE-EN 1429.

- Temps de fluència, segons UNE-EN 12846-1.

Control en el moment d'utilització:

- Càrrega de les partícules, segons UNE-EN 1430.

- Propietats perceptibles, segons UNE-EN 1425.

- Índex de trencament, segons UNE-EN 13075-1.

- Contingut d'aigua, segons UNE-EN 1428.

- Tamisatge, segons UNE-EN 1429.

- Temps de fluència, segons UNE-EN 12846-1.

Control addicional, en cas d'emmagatzematge > 15 dies o > 7 dies per a emulsions de trencament lent o termoadherents:

- Tamisatge, segons UNE-EN 1429.

- Contingut de lligant, segons UNE-EN 1428.

CRITERI DE PRESA DE MOSTRES EN EMULSIONS BITUMINOSES:

Control de recepció:

- 2 mostres > = 2 kg segons l'UNE-EN 58. Es prendran de cada cisterna, en el moment de transvasament al tanc d'emmagatzematge.

- Els controls es realitzaran sobre una de les mostres, l'altra es conservarà durant un mínim de 15 dies per a realitzar assaigs de contrast, en cas que sigui necessari.

Control en el moment d'utilització:

- Es considera com a lot, que s'acceptarà o rebutjarà en bloc: - Quantitat de 30 t. - Fracció diària, o fracció setmanal en cas d'ocupació en regs d'adherència, imprimació i curat.

- 2 mostres > = 2 kg segons l'UNE-EN 58. Es prendran de cada cisterna, en el moment de transvasament al tanc d'emmagatzematge.

- Els controls es realitzaran sobre una de les mostres, l'altra es conservarà durant un mínim de 15 dies per a realitzar assaigs de contrast, en cas que sigui necessari.

Control addicional:

- 2 mostres, una de la part superior i l'altra de la part inferior del tanc d'emmagatzematge.

INTERPRETACIÓ DE RESULTATS I ACTUACIONS EN CAS D'INCOMPLIMENT:

La DF indicarà les mesures a adoptar en cas que els lligants hidrocarbonats no compleixin alguna de les especificacions establertes a les taules de l'article corresponent del PG-3.

2.1.4 B06 FORMIGONS

2.1.4.1 B069- FORMIGÓ D'ÚS NO ESTRUCTURAL

0.- ELEMENTS QUE CONTEMPLA EL PLEC

B069-I4H8,B069-I4L6,B069-I3Q0,B069-2A9P,B069-2A9O.

1.- DEFINICIÓ I CONDICIONS DELS ELEMENTS

Formigons que no aporten responsabilitat estructural a la construcció, però col·laboren a millorar la durabilitat del formigó estructural (formigons de neteja) o aporten el volum necessari d'un material resistent per a conformar la geometria requerida per un fi concret.

S'han considerat els materials següents:

- Formigons de neteja, destinats a evitar la contaminació de les armadures i la dessecació del formigó estructural al procés d'abocat

- Formigó no estructural destinat a conformar volums de material resistent

CARACTERÍSTIQUES GENERALS:

Els ciments que es poden utilitzar en formigó no estructural són:

- Prefabricats no estructurals: Ciments comuns excepte CEM II/A-Q, CEM II/B-Q, CEM II/A-W, CEM II/B-W, CEM II/A-T, CEM II/B-T, CEM III/C

- Formigons de neteja i replens de rases: Ciments comuns

- Altres formigons executats a l'obra: Ciment per a usos especials ESP VI-1 i ciments comuns excepte CEM II/A-Q, CEM II/B-Q, CEM II/A-W, CEM II/B-W, CEM II/A-T, CEM II/B-T, CEM III/C

Els àrids a utilitzar poden ser sorres i graves rodades o procedents de matxuqueig, o escòries siderúrgiques adequades. S'ha de poder utilitzar fins a un 100% d'àrid gros reciclat, sempre que compleixi amb les especificacions de l'article 30.8 del CODI ESTRUCTURAL amb respecte a les condicions físico-mecàniques i als requisits químics.

S'hauran d'utilitzar additius reductors d'aigua, ja que els formigons d'ús no estructural contenen poc ciment.

Els components del formigó, la seva dosificació, el procés de fabricació i el transport han d'estar d'acord amb les prescripcions del CODI ESTRUCTURAL.

El control dels components s'ha de realitzar d'acord als àmbits 0101, 0521, 0531, 0701 i 1011.

Els formigons de neteja han de tenir una dosificació mínima de 150 kg/m3 de ciment.

La mida màxima del granulat es recomanable sigui inferior a 30 mm.

Es tipificaran de la manera següent: HL-150/C/TM, on C = consistència i TM= mida màxima del granulat.

Els formigons no estructurals han de tenir una resistència característica mínima de 15 N/mm2, i es recomanable que la mida màxima del granulat sigui inferior a 40 mm.

Es tipificaran HNE-15/C/TM, on C= consistència i TM = mida màxima del granulat.

S'ha d'utilitzar preferentment, formigó de resistència 15 N/mm2, tret que la DF indiqui el contrari.

En cap cas la proporció en pes de l'additiu no ha de superar el 5% del pes del ciment utilitzat.

Si s'utilitzen cendres volants no han de superar el 35% del pes del ciment.

Classe resistent del ciment: >= 32,5

Contingut de ciment: >= 150 kg/m3

Assentament en el con d'Abrams (UNE EN 12350-2):

Consistència seca: 0 - 2 cm

Consistència plàstica: 3-4 cm

Consistència tova: 5-9 cm

Toleràncies:

- Assentament en el con d'Abrams:

Consistència seca: ± 1 cm

Consistència plàstica o tova: ± 1 cm

Toleràncies respecte de la dosificació:

- Contingut de ciment, en pes: ± 3%

- Contingut de granulats, en pes: ± 3%

- Contingut d'aigua: ± 3%

- Contingut d'additius: ± 5%

- Contingut d'addicions: ± 3%

2.- CONDICIONS DE SUBMINISTRAMENT I EMMAGATZEMATGE

Subministrament: En camions formigonera.

El formigó ha d'arribar a l'obra sense alteracions en les seves característiques, formant una barreja homogènia i sense haver iniciat l'adormiment.

Queda expressament prohibit l'addició al formigó de qualsevol quantitat d'aigua o altres substàncies que puguin alterar la composició original.

Emmagatzematge: No es pot emmagatzemar.

3.- UNITAT I CRITERI D'AMIDAMENT

Unitat d'amidament: la indicada a la descripció de l'element

Criteri d'amidament: quantitat necessària subministrada a l'obra

4.- NORMATIVA DE COMPLIMENT OBLIGATORI

Real Decreto 470/2021, de 29 de junio, por el que se aprueba el Código Estructural.

2.1.4.2 B06F FORMIGONS ESTRUCTURALS (CE)

2.1.4.3 B06F1- FORMIGÓ ESTRUCTURAL EN MASSA AMB CIMENT GRIS I GRANULAT NATURAL (CE)

0.- ELEMENTS QUE CONTEMPLA EL PLEC

B06F1-I0IL,B06F1-I62I.

1.- DEFINICIÓ I CONDICIONS DELS ELEMENTS

Formigó amb o sense addicions (cendres volants o fum de sílice), elaborat en una central formigonera legalment autoritzada d'acord amb el títol 4t. de la llei 21/1992 de 16 de juliol d'indústria i el Real Decret 559/2010, de 7 de maig.

CARACTERÍSTIQUES DELS FORMIGONS D'ÚS ESTRUCTURAL:

Els components del formigó, la seva dosificació, el procés de fabricació i el transport han d'estar d'acord amb les prescripcions del CODI ESTRUCTURAL.

La designació del formigó fabricat en central es pot fer per propietats o per dosificació i s'expressarà, com a mínim, la següent informació:

- Consistència

- Grandària màxima del granulat

- Tipus d'ambient al que s'exposarà el formigó

- Resistència característica a compressió per als formigons designats per propietats

- Contingut de ciment expressat en kg/m3, per als formigons designats per dosificació

- La indicació de l'ús estructural que ha de tenir el formigó: en massa, armat o pretesat

La designació per propietats s'ha de fer d'acord amb el format: T-R/C/TM/A

- T: Indicatiu que serà HM per al formigó en massa, HA pel formigó armat, i HP per al formigó pretesat

- R: Resistència característica a compressió, en N/mm2 (20-25-30-35-40-45-50-55-60-70-80-90-100)

- C: Lletra indicativa del tipus de consistència: L Líquida, F fluida, B tova, P plàstica i S seca

- TM: Grandària màxima del granulat en mm.

- A: Designació de l'ambient al que s'exposarà el formigó

En els formigons designats per propietats, el subministrador ha d'establir la composició de la mescla del formigó, garantint al peticionari les característiques especificades de grandària màxima del granulat, consistència i resistència característica, així com les limitacions derivades del tipus d'ambient especificat (contingut de ciment i relació aigua/ciment).

En els formigons designats per dosificació, el peticionari es responsable de la congruència de les característiques especificades de grandària màxima del granulat, consistència i contingut en ciment per metre cúbic de formigó, i el subministrador les haurà de garantir, indicant també, la relació aigua/ciment que ha emprat.

En els formigons amb característiques especials o d'altres de les especificades a la designació, les garanties i les dades que el subministrador hagi d'aportar, s'han d'especificar abans de l'inici del subministrament.

El formigó ha de complir amb les exigències de qualitat que estableix l'article 43.2 del CODI ESTRUCTURAL.

Si el formigó està destinat a una obra amb armadures pretesades, podrà contenir cendres volants sense que aquestes excedeixin el 20% del pes del ciment, i si es tracta de fum de silici no podrà excedir el 10%

Si el formigó està destinat a obres de formigó en massa o armat, la DF pot autoritzar l'us de cendres volants o fum de silici per la seva confecció. En estructures d'edificació, si s'utilitzen cendres volants no han de superar el 35% del pes del ciment. Si s'utilitza fum de silici no ha de superar el 10% del pes del ciment. La quantitat mínima de ciment s'especifica a l'article 43.2.1 del CODI ESTRUCTURAL.

La central que subministri formigó amb cendres volants realitzarà un control sobre la producció segons l'art. 32 del CODI ESTRUCTURAL i ha de posar els resultats de l'anàlisi a l'abast de la DF, o disposarà d'un distintiu de qualitat oficialment reconegut

Les cendres volants han de complir en qualsevol cas les especificacions de la norma UNE_EN 450.

Els additius hauran de ser del tipus que estableix l'article 31.2 del CODI ESTRUCTURAL i complir l'UNE EN 934-2

En cap cas la proporció en pes de l'additiu no ha de superar el 5% del pes del ciment utilitzat.

Classificació dels formigons per la seva resistència a compressió:

- Si fck <= 50 N/mm2 , resistència standard

- Si fck > 50 N/mm2 , alta resistència

Valor mínim de la resistència:

- Formigons en massa >= 20 N/mm2

- Formigons armats o pretesats >= 25 N/mm2

Tipus de ciment:

- Formigó en massa: Ciments comuns excepte els tipus CEM II/A-Q, CEM II/B-Q, CEM II/A-W, CEM II/B-W, CEM II/A-T, CEM II/B-T i CEM III/C (UNE-EN 197-1), Ciments per a usos especials ESP VI-1 (UNE 80307).

- Formigó armat: Ciments comuns excepte els tipus CEM II/A-Q, CEM II/B-Q, CEM II/A-W, CEM II/B-W, CEM II/A-T, CEM II/B-T, CEM III/C i CEM V/B (UNE-EN 197-1).

- Formigó pretesat: Ciments comuns tipus CEM I, CEM II/A-D, CEM II/A-V, CEM II/A-P i CEM II/A-M(V,P) (UNE-EN 197-1).

- Es considera inclòs dins dels ciments comuns els ciments blancs (UNE 80305).

- Es consideren inclosos els ciments de característiques addicionals com els resistents als sulfats i/o a l'aigua de mar (UNE 80303-1 i UNE 80303-2), i els de baix calor d'hidratació (UNE-EN 14216).

Classe del ciment: 32,5 N

Densitats dels formigons:

- Formigons en massa (HM): - 2.250 kg/m3 si fck <=40 N/mm2 - 2.300 kg/m3 si fck > 40 N/mm2

Formigons armats i pretensats (HA-HP): 2400 kg/m3

El contingut mínim de ciment ha d'estar d'acord amb les prescripcions del CODI ESTRUCTURAL, en funció de la classe d'exposició (taula 43.2.1.a). La quantitat mínima de ciment considerant el tipus d'exposició més favorable ha de ser:

- Obres de formigó en massa: >= 200 kg/m3

- Obres de formigó armat: >= 250 kg/m3

- Obres de formigó pretesat: >= 275 kg/m3

- A totes les obres: <= 500 kg/m3

La relació aigua/ciment ha d'estar d'acord amb les prescripcions del CODI ESTRUCTURAL, en funció de la classe d'exposició (taula 43.2.1.a). La relació aigua/ciment considerant el tipus d'exposició més favorable ha de ser:

- Formigó en massa: <= 0,65

- Formigó armat: <= 0,65

- Formigó pretesat: <= 0,60

Assentament en el con d'Abrams (UNE EN 12350-2):

- Consistència seca: 0 - 20 mm

- Consistència plàstica: 30 - 40 mm

- Consistència tova: 50 - 90 mm

- Consistència fluida: 100-150 mm

- Consistència líquida: 160-200 mm

La consistència (L) líquida només es podrà aconseguir mitjançant additiu superfluidificant

Ió clor total aportat per components d'un formigó no pot superar:

- Pretensat: <= 0,2% pes de ciment

- Armat: <= 0,4% pes de ciment

- En massa amb armadura de fissuració: <= 0,4% pes de ciment

Quantitat total de fins (sedàs 0,063) al formigó, corresponents als granulats i al ciment:

- Si l'aigua és standard: < 200 kg/m3

- Si l'aigua és reciclada: < 210 kg/m3

- Toleràncies:

- Assentament en el con d'Abrams: - Consistència seca: ± 1 cm - Consistència plàstica: ± 1 cm - Consistència tova: ± 1 cm - Consistència fluida: ± 1 cm - Consistència líquida: ± 1 cm

FORMIGONS PER A PILOTS FORMIGONATS "IN SITU"

Tamany màxim del granulat. El més petit dels següents valors:

- <= 32 mm

- <= 1/4 separació entre barres d'acer longitudinals

Dosificacions de pastat:

- Contingut de ciment: - Formigons abocats en sec: >= 325 kg/m3 - Formigons submergits: >= 375 kg/m3

- Relació aigua-ciment (A/C): < 0,6

- Contingut de fins d <0,125 (ciment inclòs): - Granulat gruixut d > 8 mm: >= 400 kg/m3 - Granulat gruixut d <= 8 mm: >= 450 kg/m3

Consistència del formigó:

Assentament con d'Abrams (mm)	Condicions d'ús
130 <= H <= 180	- Formigó abocat en sec
H >= 160	- Formigó bombejat, submergit o abocat sota aigua amb tub tremie
H >= 180	- Formigó submergit, abocat sota fluid estabilitzador amb tub tremie

El formigó ha de tenir la docilitat i fluïdesa adequada, i aquests valors s'han de mantenir durant tot el procés de formigonat, per tal d'evitar embussos als tubs de formigonar.

FORMIGONS PER A PANTALLES FORMIGONADES "IN SITU"

Contingut mímin de ciment en funció de la grandària màxima del granulat:

Grandària màxima del granulat (mm)	Contingut mínim de ciment (kg)
32	350
25	370
20	385
16	400

Grandària màxima del granulat. El més petit dels següents valors:

- <= 32 mm

- <= 1/4 separació entre barres d'acer longitudinals

Dosificacions de pastat:

- Contingut de ciment en pantalles contínues de formigó armat: - Formigons abocats en sec: >= 325 kg/m3 - Formigons submergits: >= 375 kg/m3

- Relació aigua-ciment: 0,45 < A/C < 0,6

- Contingut de fins d <=0,125 mm (ciment inclòs): - Granulat gruixut D <= 16 mm: <= 450 kg/m3 - Granulat gruixut D > 16 mm: = 400 kg/m3

- Assentament al con d'Abrams: 160 < A < 220 mm

El formigó ha de tenir la docilitat i fluïdesa adequada, i aquests valors s'han de mantenir durant tot el procés de formigonat, per tal d'evitar embussos als tubs de formigonar.

FORMIGÓ PER A PAVIMENTS

La fabricació del formigó no es podrà iniciar fins que la DF no hagi aprovat la fórmula de treball i el corresponent tram de prova (apartat d'execució). Aquesta fórmula inclourà:

- La identificació de cada fracció d'àrid i la seva proporció ponderal en sec

- La granulometria de la mescla d'àrids per als tamisos 40 mm; 25 mm; 20 mm; 12,5 mm; 8 mm; 4 mm; 2 mm; 1 mm; 0,500 mm; 0,250 mm; 0,125 mm; i 0,063 mm UNE EN 933-2.

- La dosificació de ciment, aigua i, si és el cas de cada additiu, referides a amassada

- La resistència característica a flexotracció a 7 i a 28 dies.

- La consistència del formigó fresc, i el contingut d'aire ocluït.

El pes total de partícules que passen pel tamís 0,125 mm UNE EN 933-2 no serà major de 450 kg/m3, inclòs el ciment.

Contingut de ciment: >= 300 kg/m3

Relació aigua/ciment: <= 0,46

Assentament en el con d'Abrams (UNE 83313): 2 - 6 cm

Proporció d'aire ocluït (UNE 83315): <= 6%

En zones sotmeses a nevades o gelades serà obligatòria la utilització d'un inclusor d'aire, i en aquest cas, la proporció d'aire ocluit en el formigó fresc no serà inferior al 4,5 % en volum.

Toleràncies:

Assentament en el con d'Abrams: ± 1 cm

2.- CONDICIONS DE SUBMINISTRAMENT I EMMAGATZEMATGE

Subministrament: En camions formigonera.

Queda expressament prohibit l'addició al formigó de qualsevol quantitat d'aigua o altres substàncies que puguin alterar la composició original.

Emmagatzematge: No es pot emmagatzemar.

3.- UNITAT I CRITERI D'AMIDAMENT

Unitat d'amidament: la indicada a la descripció de l'element

Criteri d'amidament: quantitat necessària subministrada a l'obra

4.- NORMATIVA DE COMPLIMENT OBLIGATORI

Real Decreto 470/2021, de 29 de junio, por el que se aprueba el Código Estructural.

2.1.5 B07 MORTERS DE COMPRA

2.1.5.1 B07L- MORTER PER A RAM DE PALETA

0.- ELEMENTS QUE CONTEMPLA EL PLEC

B07L-1PYA,B07L-1PY6.

1.- DEFINICIÓ I CONDICIONS DELS ELEMENTS

Barreja d'un o més conglomerants minerals amb granulats triats i additius especials.

- Morter de ram de paleta

CARACTERÍSTIQUES GENERALS:

No ha de tenir grumolls ni principis d'aglomeració.

MORTER DE RAM DE PALETA:

Mescla formada per un o varis conglomerants inorgànics, granulats, aigua i addicions o additius (en el seu cas), per a fàbriques d'obra ceràmica (façanes, murs, pilars, envans) com a material d'unió i rejuntat.

S'han considerat els tipus següents:

- Morter d'us corrent (G): sense característiques especials

- Morter per a junts i capes fines (T): Morter dissenyat amb una mida màxima del granulat menor o igual al valor que figura especificat

- Morter de ram de paleta lleuger (L): Morter dissenyat que la seva densitat (endurit i sec), es inferior o igual al valor que figura especificat

La classe del morter es defineix per la lletra M seguida del valor de la resistència a compressió mínima declarada pel fabricant en N/mm2.

En els morters prescrits, el fabricant declararà la proporció de tots els components de la mescla, en volum o en pes.

Les característiques següents han de complir amb els valors declarats pel fabricant, assajades segons la norma corresponent:

- Característiques dels morters frescos: - Temps d'us (EN 1015-9) - Contingut en ions clorur (EN-EN 1015-17): <= 0,1% - Contingut en aire (EN 1015-7) o (EN 1015-6) si s'han utilitzat granulats porosos

- Característiques dels morters endurits: - Resistència a compressió (EN 1015-11) - Resistència d'unió (adhesió) (EN 1052-3) - Absorció d'aigua (EN 1015-18) - Permeabilitat al vapor d'aigua (EN 1745) - Densitat (morter endurit i sec) (EN 1015-10) - Conductivitat tèrmica (EN 1745) - Durabilitat (resistència als cicles de gel/desgel) (comprovat segons les disposicions que li siguin aplicables)

- Característiques addicionals per als morters lleugers: - Densitat (UNE-EN 1015-10): <= 1300 kg/m3

- Característiques addicionals per als morters per a junts i capes fines: - Mida màxima del granulat (EN 1015-1): <= 2 mm - Temps obert o temps de correcció (EN 1015-9)

- Reacció davant del foc: - Material amb contingut de matèria orgànica <= 1,0%: Classe A1 - Material amb contingut de matèria orgànica > 1,0%: Classe segons UNE-EN 13501-1

2.- CONDICIONS DE SUBMINISTRAMENT I EMMAGATZEMATGE

Subministrament: en envasos tancats hermèticament.

Emmagatzematge: En el seu envàs d'origen i en llocs secs, sense contacte directe amb el terra i protegit de la intempèrie, de manera que no se n'alterin les condicions inicials.

3.- UNITAT I CRITERI D'AMIDAMENT

Unitat d'amidament: la indicada a la descripció de l'element

Criteri d'amidament: quantitat necessària subministrada a l'obra

4.- NORMATIVA DE COMPLIMENT OBLIGATORI

MORTER DE RAM DE PALETA:

UNE-EN 998-2:2004 Especificaciones de los morteros para albañilería. Parte 2: Morteros para albañilería.

5.- CONDICIONS DE CONTROL DE RECEPCIÓ

CONDICIONS DE MARCATGE I CONTROL DE LA DOCUMENTACIÓ EN MORTER DE RAM DE PALETA:

El subministrador ha de posar a disposició de la DF en el cas que aquesta ho sol·liciti, la documentació següent, que acredita el marcatge CE, segons el sistema d'avaluació de conformitat aplicable, d'acord amb el que disposa l'apartat 7.2.1 del CTE: - Productes per a murs, pilars i particions (morters dissenyats*). * Morter amb una composició i sistema de fabricació escollits pel fabricant per tal d'obtenir les propietats especificades (concepte de prestació): - Sistema 2+: Declaració de Prestacions - Productes per a murs, pilars i particions (morters prescrits*). * Morter que es fabrica en unes proporcions predeterminades i que les seves propietats depenen de les proporcions dels components que s'han declarat (concepte de recepta): - Sistema 4: Declaració de Prestacions

A l'embalatge o a l'albarà de lliurament han de constar-hi les dades següents:

- Referència a la norma UNE-EN 998-2
- Nom del fabricant
- Codi o data de fabricació
- Tipus de morter
- Temps d'us
- Contingut en clorurs
- Contingut en aire
- Proporció dels components (morters prescrits)
- Resistència a compressió o classe de resistència a compressió
- Resistència d'unió (adhesió)
- Absorció d'aigua
- Permeabilitat al vapor d'aigua
- Densitat
- Conductivitat tèrmica
- Durabilitat
- Mida màxima del granulat
- Temps obert o temps de correcció
- Reacció davant el foc
- Marcatge CE de conformitat amb el que disposa el Reial Decret 1328/1995, de 28 de juliol

OPERACIONS DE CONTROL EN MORTERS DE RAM DE PALETA:

Inspecció visual de les condicions de subministrament i recepció del certificat de qualitat del fabricant, segons les exigències del plec de condicions.

Abans de l'inici de l'obra, i amb freqüència setmanal durant la seva execució, es comprovarà la consistència del morter mitjançant el mètode establert a l'UNE EN 1015-4, i es prepararà una sèrie de 3 provetes prismàtiques de 4x4x16 cm per tal d'obtenir la resistència a compressió (UNE-EN 1015-11)

CRITERIS DE PRESA DE MOSTRES EN MORTERS DE RAM DE PALETA:

Els controls es realitzaran segons les instruccions de la DF i les indicacions de la UNE-EN 1015-11.

INTERPRETACIÓ DELS RESULTATS I ACTUACIONS EN CAS D'INCOMPLIMENT, EN MORTERS DE RAM DE PALETA:

No es podran utilitzar a l'obra morters sense el corresponent certificat de garantia del fabricant, d'acord a les condicions exigides.

El valor de resistència a compressió obtingut ha de correspondre a les especificacions de projecte:

- Si resulta superior al 90% de la de projecte, s'acceptarà el lot.

- Si resulta inferior al 90% s'encarregarà un càlcul estructural que determini el coeficient de seguretat del element corresponent. S'acceptarà el lot si aquest coeficient no és inferior al 90 % del previst en el projecte.

2.1.6 B08 ADDITIUS, ADDICIONS I PRODUCTES DE TRACTAMENT PER A FORMIGONS, MORTERS I BEURADES

2.1.6.1 B081- ADDITIU

0.- ELEMENTS QUE CONTEMPLA EL PLEC

B081-06U6.

1.- DEFINICIÓ I CONDICIONS DELS ELEMENTS

Additius són aquelles substàncies o productes que a l'incorporar-se als morters, formigons o beurades, en el moment de pastar-los o prèviament, en una proporció no superior al 5% del pes del ciment, produeixen modificacions al formigó, morter o beurada, en estat fresc i/o endurit, d'alguna de les seves característiques, propietats habituals o del seu comportament.

S'han considerat els elements següents:

- Additius per a formigó: - Inclusor d'aire - Reductor d'aigua/plastificant - Reductor d'aigua d'alta activitat/superplastificant - Retenidor d'aigua - Accelerador d'adormiment - Hidròfug - Inhibidor de l'adormiment

- Additius per a morters: - Inclusor d'aire/plastificant - Inhibidor de l'adormiment per a morter fortament retardat

ADDITIUS:

El fabricant ha d'indicar les proporcions adequades de dosificació del producte, ha de garantir-ne l'efectivitat i que no produeixi alteracions en les característiques mecàniques o químiques del formigó o morter.

Ha de tenir un aspecte homogeni.

El color ha de ser uniforme i s'ha d'ajustar a l'especificat pel fabricant.

Les característiques següents han de complir amb els valors declarats pel fabricant, assajades segons la norma corresponent, dins del límit de tolerància indicat, en el seu cas:

Característiques essencials:

- Efecte sobre la corrossió: No ha d'afavorir la corrosió de l'acer embegut en el material.

- Contingut en alcalins (Na2O, equivalent) (UNE-EN 480-12): <= valor especificat pel fabricant

Característiques complementàries:

- Component actiu (UNE-EN 480-6): Sense variacions respecte a l'espectre de referència especificat pel fabricant

- Densitat relativa, en additius líquids (D) (ISO 758): - D >= 1,10: ± 0,03 - D <= 1,10: ± 0,02

- Contingut en extracte sec convencional (T) (EN 480-8): - T >= 20%: >= 0,95 T, < 1,05 T - T < 20%>= 0,90 T, < 1,10 T

- pH (ISO 4316): ± 1 o dins dels límits declarats pel fabricant

ADDITIUS I COLORANTS PER A FORMIGÓ:

Els additius que modifiquin el comportament reològic del formigó o el temps d'adormiment, hauran de complir les condicions de l'UNE EN 934-2 .

Limitacions d'ús d'additius

- Clorur càlcic i productes amb clorurs, sulfurs, sulfits: prohibits en formigó armat i pretesat

- Airejants: prohibits en pretesats ancorats per adherència

- Plastificants amb efecte airejant: Seran admesos si l'aire oclós és <=6% en volum (UNE EN 12350-7)

Ió clor total aportat per components d'un formigó no pot superar:

- Pretensat: <= 0,2% pes de ciment

- Armat: <= 0,4% pes de ciment

- En massa amb armadura de fissuració: <= 0,4% pes de ciment

ADDITIUS PER A FORMIGONS:

Característiques essencials:

- Contingut total de clorurs (ISO 1158): <= 0,10%, <= valor especificat pel fabricant

Característiques complementàries:

- Contingut clorurs solubles en aigua (UNE-EN 480-10): <= 0,10%, <= valor especificat pel fabricant

ADDITIU PER A FORMIGÓ INCLUSOR D'AIRE:

Característiques essencials:

- Contingut d'aire en el formigó fresc, en volum (UNE-EN 12350-7): >= 2,5%

- Contingut d'aire total, en volum (UNE-EN 12350-7): 4 - 6%

- Factor d'espaiament dels buits en el formigó endurit (UNE-EN 480-11): <= 0,200 mm

- Resistència a compressió a 28 dies del formigó amb additiu, en relació al formigó testimoni sense additiu (UNE-EN 12390-3): >= 75%

No s'han d'utilitzar agents airejants amb formigons excessivament fluids.

La proporció d'aire al formigó s'ha de controlar de forma regular a l'obra.

No es pot mesclar amb d'altres tipus d'additius sense l'autorització prèvia de la DF.

Característiques complementàries:

- Diàmetre de les bombolles (D): 10 <= D <= 1000 micres

ADDITIU PER A FORMIGÓ, REDUCTOR D'AIGUA/PLASTIFICANT:

L'additiu reductor d'aigua/plastificant és un producte per a incorporar durant el pastat del formigó que té per objecte disminuir la quantitat d'aigua per a una mateixa consistència o augmentar l'assentament en con per una mateixa quantitat d'aigua.

Característiques essencials:

- Reducció d'aigua (UNE-EN 12350-2 o EN 12350-5): >= 5%

- Resistència a compressió a 7 i 28 dies del formigó amb additiu, en relació al formigó testimoni sense additiu (UNE-EN 12390-3): >= 110%

- Contingut d'aire en el formigó fresc, en volum (UNE-EN 12350-7): <= 2%

Els valors s'han pres en relació al mateix formigó sense additiu, a igual consistència.

ADDITIU PER A FORMIGÓ REDUCTOR D'AIGUA D'ALTA ACTIVITAT/SUPERPLASTIFICANT:

L'additiu reductor d'aigua d'alta activitat /superplastificant, és un producte per a incorporar durant el pastat del formigó que té per objecte disminuir fortament la quantitat d'aigua per a una mateixa consistència o augmentar considerablement l'assentament en con per una mateixa quantitat d'aigua.

Característiques essencials:

- Contingut d'aire en el formigó fresc, en volum (UNE-EN 12350-7): <= 2%

- Valors en relació al mateix formigó sense additiu a igual consistencia: - Reducció d'aigua (UNE-EN 12350-2 o EN 12350-5): >= 12% - Resistència a compressió (UNE-EN 12390-3): - 1 dia: >= 140% - 28 dies: >= 115%

- Valors en relació al mateix formigó sense additu, a igual relació aigua/ciment: - Consistència: - Assentament en con (UNE-EN 12350-2): >= 120 mm - Escorriment (EN 12350-5): >= 160 mm - Manteniment de la consistència (UNE-EN 12350-2 o EN 12350-5): >= 30 min després de l'addició, no ha de ser inferior a la consistència inicial - Resistència a compressió a 28 dies >= 90% - Contingut en aire <= 2% en volum

ADDITIU PER A FORMIGÓ, RETENIDOR D'AIGUA:

Additiu que redueix la pèrdua d'aigua, en dismunir l'exsudació.

Característiques essencials:

- Exsudació (UNE-EN 480-4): <= 50%

- Contingut d'aire en el formigó fresc, en volum (UNE-EN 12350-7): <= 2%

- Resistència a compressió a 28 dies del formigó amb additiu, en relació al formigó testimoni sense additiu (UNE-EN 12390-3): >= 80%

Els valors s'han pres en relació al mateix formigó sense additiu, a igual consistència.

ADDITIU PER A FORMIGÓ, HIDRÒFUG:

L'additiu hidròfug és un producte que s'afegeix al formigó o morter en el moment de pastar-lo i que té com a funció principal incrementar la resistència al pas de l'aigua sota pressió a la pasta endurida. Actua disminuint la capilaritat.

Característiques essencials:

- Absorció capil·lar a 7 dies, en massa (UNE-EN 450-5): <= 50%

- Absorció capil·lar a 28 dies, en massa (UNE-EN 450-5): <= 60%

- Resistència a compressió a 28 dies del formigó amb additiu, en relació al formigó testimoni sense additiu (UNE-EN 12390-3): >= 85%

- Contingut d'aire en el formigó fresc, en volum (UNE-EN 12350-7): <= 2%

Els valors s'han pres en relació al mateix formigó sense additiu, a igual consistència.

ADDITIU PER A FORMIGÓ, INHIBIDOR D'ADORMIMENT:

L'additiu inhibidor de l'adormiment és un líquid que s'incorpora en el moment de pastar el formigó o morter i té per objecte retardar l'inici de l'adormiment.

El retard de l'enduriment del formigó ha de ser de manera que, al cap de dos o tres dies, la resistència assolida sigui la mateixa que sense l'additiu.

Característiques essencials:

- Temps d'adormiment (UNE-EN 480-2): - Inici d'adormiment: >= al del morter de referència + 90 min - Final d'adormiment: <= al del morter de referència + 360 min

- Resistència a compressió del formigó amb additiu, en relació al formigó testimoni sense additiu (UNE-EN 12390-3): - 7 dies: >= 80% - 28 dies: >= 90%

- Contingut d'aire en el formigó fresc, en volum (UNE-EN 12350-7): <= 2%

- Reducció d'aigua: >= 5%

Els valors s'han pres en relació al mateix formigó sense additiu, a igual consistència.

ADDITIU PER A FORMIGÓ, ACCELERADOR DE L'ADORMIMENT:

L'additiu per a gunitats és un producte per a incorporar durant el pastat del formigó que té per objecte accelerar el procés d'adormiment.

S'ha de dosificar amb un sistema mecànic que asseguri la regularitat i la precisió de la proporció desitjada d'additiu.

Ha de ser compatible amb el ciment, àrids, fum de sílice i fibres, en ordre a garantir en el formigó projectat les condicions requerides de resistència, tant en primera edat com en la seva evolució en el temps i també en relació a la durabilitat de l'obra.

No ha de començar a actuar fins el moment d'afegir l'aigua.

Característiques essencials:

- Temps d'adormiment (UNE-EN 480-2): - Inici d'adormiment (a 20°C): >= 30 min - Final d'adormiment (a 5°C): <=60%

- Resistència a compressió del formigó amb additiu, en relació al formigó testimoni sense additiu (UNE-EN 12390-3): - 28 dies: >= 80% - 90 dies: >= que la del formigó d'assaig a 28 dies

- Contingut d'aire en el formigó fresc, en volum (UNE-EN 12350-7): <= 2%

Final de l'adormiment segons la dosificació (assaig Vicat):

- 2%: <= 90 min

- 3%: <= 30 min

- 4%: <= 3 min

- 5%: <= 2 min

Els valors s'han pres en relació al mateix formigó sense additiu, a igual consistència.

ADDITIUS PER A MORTERS:

Característiques essencials:

- Contingut total de clorurs (ISO 1158): <= valor especificat pel fabricant

- Resistència a compressió a 28 dies (UNE-EN 1015-11): >= 70% que la del morter testimoni

Característiques complementàries:

- Contingut clorurs solubles en aigua (UNE-EN 480-10): <= valor especificat pel fabricant

ADDITIU PER A MORTER INCLUSOR D'AIRE/PLASTIFICANT:

Additiu que millora la traballabilitat o que permet una reducció del contingut d'aigua, per incorporació en el pastat, d'una quantitat de petites bombolles d'aire uniformement distribuïdes, que queden retingudes després de l'enduriment.

Característiques essencials:

- Contingut d'aire (EN 1015-7 mètode A): - Després d'un pastat normalitzat: A= 17 ± 3% en volum - Després d'1 h en repòs: >= A - 3% - Després d'un pastat llarg: <= A + 5, >= A - 5%

Característiques complementàries:

- Reducció d'aigua en massa (UNE EN-480-13): >= 8%

Els valors s'han pres en relació al mateix morter sense additiu, a igual consistència.

ADDITIU PER A MORTER INHIBIDOR DE L'ADORMIMENT:

L'additiu inhibidor de l'adormiment s'incorpora en el moment del pastat i té per objecte retardar l'inici de l'adormiment.

Característiques essencials: - Després d'un pastat normalitzat: A= 17 ± 3% en volum - Després de 28 h en repòs: >= 0,70 A% - Després d'un pastat llarg: <= A + 5, >= A - 5%

- Contingut d'aire (EN 1015-7 mètode A):

Característiques complementàries:

- Consistència després de 28 h en repòs (EN 1015-4): ± 15 mm del valor inicial

- Resistència a la penetració després de 52 h (EN 1015-9): >= 5 N/mm2 que la del morter d'assaig amb additiu

Els valors s'han pres en relació al mateix morter sense additiu, a igual consistència.

2.- CONDICIONS DE SUBMINISTRAMENT I EMMAGATZEMATGE

SUBMINISTRAMENT I EMMAGATZEMATGE EN ADDITIUS I COLORANTS:

Subministrament: En envasos tancats hermèticament, sense alteracions i amb etiquetatge.

Emmagatzematge: En llocs protegits de la intempèrie i de manera que no s'alterin les seves característiques.

El transport i emmagatzematge s'ha de fer de forma que s'eviti la contaminació i la variació de les propietats per factors físics o químics, com ara glaçades o altes temperatures.

3.- UNITAT I CRITERI D'AMIDAMENT

Unitat d'amidament: la indicada a la descripció de l'element

Criteri d'amidament: quantitat necessària subministrada a l'obra

4.- NORMATIVA DE COMPLIMENT OBLIGATORI

ADDITIUS PER A FORMIGONS:

UNE-EN 934-2:2002 Aditivos para hormigones, morteros y pastas. Parte 2: Aditivos para hormigones. Definiciones, requisitos, conformidad, marcado y etiquetado.

UNE-EN 934-2:2002/A1:2005 Aditivos para hormigones, morteros y pastas. Parte 2: Aditivos para hormigones. Definiciones, requisitos, conformidad, marcado y etiquetado.

UNE-EN 934-2:2002/A2:2006 Aditivos para hormigones, morteros y pastas. Parte 2: Aditivos para hormigones. Definiciones, requisitos, conformidad, marcado y etiquetado.

ADDITIUS PER A MORTERS:

UNE-EN 934-3:2004 Aditivos para hormigones, morteros y pastas. Parte 3: Aditivos para morteros para albañilería. Definiciones, requisitos, conformidad, marcado y etiquetado.

UNE-EN 934-3:2004/AC:2005 Aditivos para hormigones, morteros y pastas. Parte 3: Aditivos para morteros para albañilería. Definiciones, requisitos, conformidad, marcado y etiquetado.

ÚS PER A FORMIGONS:

Real Decreto 470/2021, de 29 de junio, por el que se aprueba el Código Estructural.

5.- CONDICIONS DE CONTROL DE RECEPCIÓ

CONDICIONS DE MARCATGE I CONTROL DE LA DOCUMENTACIÓ EN ADDITIUS:

El subministrador ha de posar a disposició de la DF en el cas que aquesta ho sol·liciti, la documentació següent, que acredita el marcatge CE, segons el sistema d'avaluació de conformitat aplicable, d'acord amb el que disposa l'apartat 7.2.1 del CTE: - Productes per a morter per a ram de paleta, - Productes per a formigó: - Sistema 2+: Declaració de Prestacions

El subministrament del producte ha de venir acompanyat del certificat de qualitat corresponent i la fitxa tècnica del fabricant. A més, ha d'incloure la designació de l'additiu d'acord a la norma UNE EN 934-2.

El certificat ha d'indicar les proporcions adequades de dosificació del producte, i indicar la seva funció principal; també ha de garantir la seva efectivitat i que no produeixi alteracions en les característiques mecàniques o químiques del formigó o morter.

La documentació ha d'incloure també:

- Nom del laboratori

- Si no es un laboratori públic, ha d'exposar la declaració d'estar acreditat per a realitzar els assaigs

- Data d'emissió del certificat

- Garantia de que el tractament estadístic és equivalent

L'entrega d'aditius haurà d'anar acompanyada d'una full de subministrament proporcionat pel subministrador, on hi ha de constar com a mínim les següents dades:

- Identificació del Subministrador

- Número del certificat de marcatge CE

- Número de sèrie del full de subministrament

- Identificació del Peticionari

- Data del lliurament

- Quantitat subministrada

- Designació de l'additiu segons Art. 31.2 en el CODI ESTRUCTURAL

- Identificació del lloc de subministrament

CONDICIONS DE MARCATGE I CONTROL DE LA DOCUMENTACIÓ EN ADDITIUS PER A FORMIGÓ:

A l'embalatge o bé a l'albarà de lliurament, hi ha de constar la següent informació com a mínim:

- Designació (d'acord amb l'apartat 8 de la norma UNE-EN 934-2)

- El nom del lot i fàbrica de producció

- Requisits per a l'emmagatzematge, inclòs límit de temps a partir del qual les propietats ja no estan garantides

- Instruccions d'homogeneització abans del seu ús, en el seu cas

- Instruccions d'us i precaucions relatives a la seguretat

- Interval d'ús recomanat pel fabricant

- Han de portar el marcatge CE de conformitat amb el que disposa el Reial Decret 1328/1995, de 28 de juliol. El símbol normalitzat CE s'ha d'acompanyar de la següent informació: - Número d'identificació de l'organisme de certificació - Nom o marca d'identificació del fabricant - Les 2 últimes xifres de l'any d'impressió del marcatge - Referència a la norma EN 934-2 - Descripció del producte (nom genèric, material, ús previst, etc.) - Designació del producte - Informació de les característiques essencials aplicables amb els valors declarats, en el seu cas

CONDICIONS DE MARCATGE I CONTROL DE LA DOCUMENTACIÓ EN ADDITIUS PER A MORTER:

A l'embalatge o bé a l'albarà de lliurament, hi ha de constar la següent informació com a mínim:

- Designació (d'acord amb l'apartat 8 de la norma UNE-EN 934-3)

- El nom del lot i fàbrica de producció

- Requisits per a l'emmagatzematge, inclòs límit de temps a partir del qual les propietats ja no estan garantides

- Instruccions d'us i precaucions relatives a la seguretat

- Interval d'ús recomanat pel fabricant

- Han de portar el marcatge CE de conformitat amb el que disposa el Reial Decret 1328/1995, de 28 de juliol. El símbol normalitzat CE s'ha d'acompanyar de la següent informació: - Número d'identificació de l'organisme de certificació - Nom o identificació i direcció registrada del fabricant - Les 2 últimes xifres de l'any d'impressió del marcatge - Número del certificat de conformitat CE del control de producció en fàbrica, en el seu cas - Referència a la norma EN 934-3 - Descripció del producte (nom genèric, material, ús previst, etc.) - Designació del producte - Informació de les característiques essencials aplicables amb els valors declarats, en el seu cas

OPERACIONS DE CONTROL:

Les tasques de control a realitzar són les següents:

- Control del subministrament del material, amb recepció del corresponent certificat de qualitat d'acord a les condicions exigides.

La DF ha de poder valorar el nivell de garantia del distintiu, i en cas de no disposar de suficient informació, ha de poder determinar l'execució de comprovacions mitjançant assaigs.

OPERACIONS DE CONTROL EN ADDITIUS PER A FORMIGÓ:

Cada cop que canviï el subministrador, i al menys en una ocasió al llarg de l'obra, s'han de realitzar els assaigs identificatius del producte (UNE-EN 934-2).

OPERACIONS DE CONTROL EN ADDITIU INCLUSOR D'AIRE PER A FORMIGÓ:

Cada cop que canviï el subministrador, i al menys en una ocasió al llarg de l'obra, s'ha de realitzar l'assaig de quantitat d'aire ocluït (UNE-EN 12350-7).

CRITERIS DE PRESA DE MOSTRES:

S'han de seguir les instruccions de la DF i els criteris indicats a les normes UNE corresponents i el CODI ESTRUCTURAL en addició de fums de sílice.

INTERPRETACIÓ DE RESULTATS I ACTUACIONS EN CAS D'INCOMPLIMENT EN ADDITIUS:

La conformitat dels additius que disposin de marcatge CE, s'ha de comprovar mitjançant la verificació documental de que els valors declarats en els documents que acompanyen al marcatge, permeten deduir el compliment de les especificacions contemplades en projecte i en l'article 31 del CODI ESTRUCTURAL.

En el cas dels additius que no disposin del marcatge CE, el Constructor, o el Subministrador del formigó o dels elements prefabricats, haurà d'aportar un certificat d'assaig, amb una antiguitat inferior a 6 mesos, realitzat per un laboratori de control autoritzat, que demostri la conformitat de l'additiu vers les especificacions de l'article 31 del CODI ESTRUCTURAL, amb un nivell de garantia estadística equivalent a l'exigit pels additius amb marcatge CE a la norma UNE EN 934-2.

2.1.7 B0A FERRETERIA

2.1.7.1 B0AK- CLAU

0.- ELEMENTS QUE CONTEMPLA EL PLEC

B0AK-07AS.

1.- DEFINICIÓ I CONDICIONS DELS ELEMENTS

Elements metàl·lics per a subjectar coses introduint-los mitjançant cops o impactes.

S'han considerat els elements següents:

- Claus d'acer

- Claus de coure

- Claus d'acer galvanitzat

Claus són tiges metàl·liques, punxagudes d'un extrem i amb una cabota a l'altre.

CARACTERÍSTIQUES GENERALS:

Han de tenir la forma, mides i resistències adequats als elements que han d'unir.

Han de ser rectes, amb la punta afilada i regular.

Els claus d'acer han de complir les determinacions de les normes UNE 17-032, UNE 17-033, UNE 17-034, UNE 17-035 i UNE 17-036.

ACABAT SUPERFICIAL GALVANITZAT:

El seu recobriment de zinc ha de ser llis, sense discontinuïtats, ni exfoliacions i no ha de tenir taques ni d'altres imperfeccions superficials.

Protecció de galvanitzat: >= 275 g/m2

Puresa del zinc, en pes: >= 98,5%

Toleràncies dels claus i tatxes:

- Llargària: ± 1 D

2.- CONDICIONS DE SUBMINISTRAMENT I EMMAGATZEMATGE

Subministrament: Empaquetats.

Emmagatzematge: En llocs protegits de la pluja i la humitat.

3.- UNITAT I CRITERI D'AMIDAMENT

Unitat d'amidament: la indicada a la descripció de l'element

Criteri d'amidament: quantitat necessària subministrada a l'obra

4.- NORMATIVA DE COMPLIMENT OBLIGATORI

CLAUS I TATXES:

UNE 17032:1966 Puntas redondeadas de cabeza plana lisa. Medidas.

UNE 17033:1966 Puntas redondeadas de cabeza plana rayada. Medidas.

UNE 17034:1966 Puntas redondeadas de cabeza plana ancha.

UNE 17035:1966 Puntas de cabeza cónica.

UNE 17036:1966 Puntas redondeadas de cabeza perdida.

2.1.7.2 B0AM- FILFERRO

0.- ELEMENTS QUE CONTEMPLA EL PLEC

B0AM-078N.

1.- DEFINICIÓ I CONDICIONS DELS ELEMENTS

Fil d'acer dolç, flexible i tenaç, obtingut per estiratge en fred o per trefilatge.

S'han considerat els tipus següents:

- Filferro d'acer
- Filferro d'acer galvanitzat
- Filferro d'acer plastificat
- Filferro recuit

CARACTERÍSTIQUES GENERALS:

Ha de ser de secció constant i uniforme.

Ha de complir les especificacions de la norma UNE 36722.

ACABAT SUPERFICIAL GALVANITZAT:

El seu recobriment de zinc ha de ser homogeni, llis, sense discontinuïtats, escames, grans, rugositats o esquerdes, no ha de tenir taques ni d'altres imperfeccions superficials.

La masa mínima del recobriment de zinc (UNE 37-504)ha de complir les especificacions de les taules I i II de l'UNE 37-506.

Resisténcia a la tracció (UNE 37-504):

- Qualitat G1 o G2: 1770 N/mm2
- Qualitat G3: 1570 N/mm2

Adherència del recobriment (UNE 37-504): Ha de complir

Puresa del zinc (UNE 37-504): >= 98,5%

Toleràncies:

- Diàmetre: ± 2% diàmetre nominal

FILFERRO D'ACER PLASTIFICAT:

Filferro d'acer de baix contingut de carboni, galvanitzat en calent, amb un recobriment orgànic de PVC aplicat per extrusió o sinterització.

El recobriment de PVC ha de complir les especificacions de l'apartat 6.3 de l'UNE 36-732.

La concentricitat i l'adherència del recobriment de PVC ha de complir les especificacions del article 6.5 UNE 36-732.

Característiques del galvanitzat: G-1B (UNE 37-506)

Resistència a la tracció:

- Qualitat recuit: =< 600 N/mm2

- Qualitat dur: > 600 N/mm2

Toleràncies:

- Diàmetre: taula 1 UNE 36-732

2.- CONDICIONS DE SUBMINISTRAMENT I EMMAGATZEMATGE

Subministrament: En rotlles. A l'embalatge o albarà de lliurament hi han de constar les dades següents:

- Identificació del fabricant o nom comercial

- Identificació del producte

- Diàmetre i llargària dels rotlles

Emmagatzematge: En llocs secs i protegits de la intempèrie.

3.- UNITAT I CRITERI D'AMIDAMENT

Unitat d'amidament: la indicada a la descripció de l'element

Criteri d'amidament: quantitat necessària subministrada a l'obra

4.- NORMATIVA DE COMPLIMENT OBLIGATORI

FILFERRO D'ACER:

* UNE 36722:1974 Alambre de acero de bajo contenido en carbono. Medidas y tolerancias.

FILFERRO D'ACER GALVANITZAT:

* UNE 37506:1983 Alambres de acero galvanizados en caliente para usos generales. Designación de calidades. Caracterisicas generales.

* UNE 37502:1983 Alambres de acero galvanizados en caliente. Condiciones técnicas de suministro.

FILFERRO PLASTIFICAT:

* UNE 36732:1995 Alambres de acero y productos de alambre para cerramientos. Recubrimientos orgánicos sobre el alambre. Recubrimientos de poli(cloruro de vinilo).

2.1.8 B0D MATERIALS PER A ENCOFRATS I APUNTALAMENTS

2.1.8.1 B0D2 TAULONS

2.1.8.1.1 B0D21- TAULÓ

0.- ELEMENTS QUE CONTEMPLA EL PLEC

B0D21-07OY.

1.- DEFINICIÓ I CONDICIONS DELS ELEMENTS

Tauló de fusta que prové de troncs sans de fibres rectes, uniformes, apretades i paral·leles.

CARACTERÍSTIQUES GENERALS:

Les cares han de ser planes, escairades i han de tenir les arestes vives.

Els extrems han d'estar acabats mitjançant tall de serra, a escaire.

Ha de conservar les seves característiques per al nombre d'usos previstos.

No ha de tenir signes de putrefacció, corcs, fongs, nusos morts, estelles, semes ni descoloracions.

Es poden admetre esquerdes superficials produïdes per la dessecació que no afectin les característiques de la fusta.

Pes específic aparent (UNE 56-531) (P):): 4 <= P <= 6 kN/m3

Contingut d'humitat (UNE 56-529): <= 15%

Higroscopicitat (UNE 56-532): Normal

Coeficient de contracció volumètrica (UNE 56533) (C): 0,35% <= C <= 0,55%

Coeficient d'elasticitat:

- Fusta de pi: Aprox. 15000 N/mm2

- Fusta d'avet: Aprox. 14000 N/mm2

Duresa (UNE 56-534): <= 4

Resistència a la compressió (UNE 56-535):

- En la direcció paral·lela a les fibres: >= 30 N/mm2

- En la direcció perpendicular a les fibres: >= 10 N/mm2

Resistència a la tracció (UNE 56-538):

- En la direcció paral·lela a les fibres: >= 30 N/mm2

- En la direcció perpendicular a les fibres: >= 2,5 N/mm2

Resistència a la flexió (UNE 56-537): >= 30 N/mm2

Resistència a l'esforç tallant: >= 5 N/mm2

Resistència al clivellament (UNE 56-539): >= 1,5 N/mm2

Toleràncies:

- Llargària nominal: + 50 mm, - 25 mm

- Amplària nominal: ± 2 mm

Classe	Gruix nominal (mm)		
	< 50	50 a 75	> 75
	Tolerància (mm)		
T1	±3	±4	+6,-3
T2	±2	±3	+5,-2
T3	±1,5	±1,5	±1,5

- Fletxa: ± 5 mm/m

- Torsió: ± 2°

2.- CONDICIONS DE SUBMINISTRAMENT I EMMAGATZEMATGE

Subministrament: De manera que no s'alterin les seves condicions.

Emmagatzematge: De manera que no es deformin i en llocs secs i ventilats, sense contacte directe amb el terra.

3.- UNITAT I CRITERI D'AMIDAMENT

Unitat d'amidament: la indicada a la descripció de l'element

Criteri d'amidament: quantitat necessària subministrada a l'obra

4.- NORMATIVA DE COMPLIMENT OBLIGATORI

No hi ha normativa de compliment obligatori.

2.1.8.2 B0D3 LLATES

2.1.8.2.1 B0D31- LLATA

0.- ELEMENTS QUE CONTEMPLA EL PLEC

B0D31-07P6.

1.- DEFINICIÓ I CONDICIONS DELS ELEMENTS

Llata de fusta que prové de troncs sans de fibres rectes, uniformes, compactes i paral·leles.

CARACTERÍSTIQUES GENERALS:

Les cares han de ser planes, escairades i han de tenir les arestes vives.

Els extrems han d'estar acabats mitjançant tall de serra, a escaire.

Ha de conservar les seves característiques per al nombre d'usos previstos.

No ha de tenir signes de putrefacció, corcs, fongs, nusos morts, estelles, semes ni descoloracions.

Es poden admetre esquerdes superficials produïdes per la dessecació que no afectin les característiques de la fusta.

Pes específic aparent (UNE 56-531) (P):): 4 <= P <= 6 kN/m3

Contingut d'humitat (UNE 56-529): <= 15%

Higroscopicitat (UNE 56-532): Normal

Coeficient de contracció volumètrica (UNE 56533) (C): 0,35% <= C <= 0,55%

Coeficient d'elasticitat:

- Fusta de pi: Aprox. 15000 N/mm2

- Fusta d'avet: Aprox. 14000 N/mm2

Duresa (UNE 56-534): <= 4

Resistència a la compressió (UNE 56-535):

- En la direcció paral·lela a les fibres: >= 30 N/mm2

- En la direcció perpendicular a les fibres: >= 10 N/mm2

Resistència a la tracció (UNE 56-538):

- En la direcció paral·lela a les fibres: >= 30 N/mm2

- En la direcció perpendicular a les fibres: >= 2,5 N/mm2

Resistència a la flexió (UNE 56-537): >= 30 N/mm2

Resistència a l'esforç tallant: >= 5 N/mm2

Resistència al clivellament (UNE 56-539): >= 1,5 N/mm2

Toleràncies:

- Llargària nominal: + 50 mm, - 25 mm

- Amplària nominal: ± 2 mm

Classe	Gruix nominal (mm)		
	< 50	50 a 75	> 75
	Tolerància (mm)		
T1	±3	±4	+6,-3
T2	±2	±3	+5,-2
T3	±1,5	±1,5	±1,5

- Fletxa: ± 5 mm/m

- Torsió: ± 2°

2.- CONDICIONS DE SUBMINISTRAMENT I EMMAGATZEMATGE

Subministrament: De manera que no s'alterin les seves condicions.

Emmagatzematge: De manera que no es deformin i en llocs secs i ventilats, sense contacte directe amb el terra.

3.- UNITAT I CRITERI D'AMIDAMENT

Unitat d'amidament: la indicada a la descripció de l'element

Criteri d'amidament: quantitat necessària subministrada a l'obra

4.- NORMATIVA DE COMPLIMENT OBLIGATORI

No hi ha normativa de compliment obligatori.

2.1.8.3 B0D6 PUNTALS

2.1.8.3.1 B0D62- PUNTAL

0.- ELEMENTS QUE CONTEMPLA EL PLEC

B0D62-07PE.

1.- DEFINICIÓ I CONDICIONS DELS ELEMENTS

Peces cilíndriques estretes i llargues per a apuntalaments.

S'han considerat els tipus següents:

- Puntal rodó de fusta

- Puntal metàl·lic telescòpic

PUNTAL DE FUSTA:

Puntal de fusta que prové de troncs sans de fibres rectes, uniformes, compactes i paral·leles.

Els extrems han d'estar acabats mitjançant tall de serra, a escaire.

No ha de tenir signes de putrefacció, corcs, fongs, nusos morts, estelles, semes ni descoloracions.

Es poden admetre esquerdes superficials produïdes per la dessecació que no afectin les característiques de la fusta.

No ha de tenir d'altres desperfectes que els ocasionats pel nombre màxim d'usos.

Pes específic aparent (UNE 56-531) (P):): 4 <= P <= 6 kN/m3

Contingut d'humitat (UNE 56-529): <= 15%

Higroscopicitat (UNE 56-532): Normal

Coeficient de contracció volumètrica (UNE 56533) (C): 0,35% <= C <= 0,55%

Coeficient d'elasticitat:

- Fusta de pi: Aprox. 15000 N/mm2

- Fusta d'avet: Aprox. 14000 N/mm2

Duresa (UNE 56-534): <= 4

Resistència a la compressió (UNE 56-535):

- En la direcció paral·lela a les fibres: >= 30 N/mm2

- En la direcció perpendicular a les fibres: >= 10 N/mm2

Resistència a la tracció (UNE 56-538):

- En la direcció paral·lela a les fibres: >= 30 N/mm2

- En la direcció perpendicular a les fibres: >= 2,5 N/mm2

Resistència a la flexió (UNE 56-537): >= 30 N/mm2

Resistència a l'esforç tallant: >= 5 N/mm2

Resistència al clivellament (UNE 56-539): >= 1,5 N/mm2

Toleràncies:

- Diàmetre: ± 2 mm

- Llargària nominal: + 50 mm, - 25 mm

- Fletxa: ± 5 mm/m

PUNTAL METÀL·LIC:

Puntal metàl·lic amb mecanisme de regulació i fixació de la seva alçària.

La base i el cap del puntal cal que estiguin fets de platina plana i amb forats per a poder-lo clavar si cal.

Ha de conservar les seves característiques per al nombre d'usos previstos.

Resistència mínima a la compressió segons l'alçària de muntatge:

Alçària muntatge	Llargària del puntal				
	3 m	3,5 m	4 m	4,5 m	5 m
2 m	1,8 T	1,8 T	2,5 T	-	-
2,5 m	1,4 T	1,4 T	2,0 T	-	-
3 m	1 T	1 T	1,6 T	-	-
3,5 m	-	0,9 T	1,4 T	1,43 T	1,43 T
4,0 m	-	-	1,1 T	1,2 T	1,2 T
4,5 m	-	-	-	0,87 T	0,87 T
5 m	-	-	-	-	0,69 T

2.- CONDICIONS DE SUBMINISTRAMENT I EMMAGATZEMATGE

Subministrament: De manera que no s'alterin les seves condicions.

Emmagatzematge: De manera que no es deformin i en llocs secs i ventilats, sense contacte directe amb el terra.

3.- UNITAT I CRITERI D'AMIDAMENT

Unitat d'amidament: la indicada a la descripció de l'element

Criteri d'amidament: quantitat necessària subministrada a l'obra

4.- NORMATIVA DE COMPLIMENT OBLIGATORI

No hi ha normativa de compliment obligatori.

2.1.8.4 B0D8 PLAFONS

B0D80- PLAFÓ METÀL·LIC

0.- ELEMENTS QUE CONTEMPLA EL PLEC

B0D80-0CNV.

1.- DEFINICIÓ I CONDICIONS DELS ELEMENTS

Plafó d'acer per a encofrat de formigons, amb una cara llisa i l'altra amb rigiditzadors per a evitar deformacions.

CARACTERÍSTIQUES GENERALS:

Ha de disposar de mecanismes per a travar els plafons entre ells.

La superfície ha de ser llisa i ha de tenir el gruix, els rigiditzadors i els elements de connexió que calguin. No ha de tenir altres desperfectes que els ocasionats pels usos previstos.

El seu disseny ha de fer que el procés de formigonament i vibratge no alteri la seva planor ni la seva posició.

La connexió entre peces ha de ser suficientment estanca per no permetre la pèrdua apreciable de pasta pels junts.

Toleràncies:

- Planor: ± 3 mm/m, <= 5 mm/m

2.- CONDICIONS DE SUBMINISTRAMENT I EMMAGATZEMATGE

Subministrament: De manera que no s'alterin les seves condicions.

Emmagatzematge: En lloc sec, protegit de la intempèrie i sense contacte directe amb el terra, de manera que no s'alterin les seves condicions.

3.- UNITAT I CRITERI D'AMIDAMENT

Unitat d'amidament: la indicada a la descripció de l'element

Criteri d'amidament: quantitat necessària subministrada a l'obra

4.- NORMATIVA DE COMPLIMENT OBLIGATORI

No hi ha normativa de compliment obligatori.

2.2 B7 IMPERMEABILITZACIONS I AÏLLAMENTS

2.2.1 B7C MATERIALS PER A AÏLLAMENTS TÈRMICS, AÏLLAMENTS ACÚSTICS I MATERIALS FONOABSORBENTS

2.2.1.1 B7C2 PLANXES DE POLIESTIRÈ

B7C26- PLANXA DE POLIESTIRÈ EXPANDIT (EPS)

0.- ELEMENTS QUE CONTEMPLA EL PLEC

B7C26-FGV8.

1.- DEFINICIÓ I CONDICIONS DELS ELEMENTS

Planxa rígida d'escuma de poliestirè amb estructura de cèl·lula tancada amb cantells rectes o amb forma especial per a connectar-se entre sí (encadellat, mitjamossa, etc.) i de superfície llisa o amb tractament (acanalada, relleu, ranurada, etc.)

S'han considerat els tipus següents:

- Poliestirè expandit amb la cara llisa o ranurada

- Poliestirè expandit ondulat o nervat

- Poliestirè extruït: expandit per extrusió en un procés continu

- Poliestirè expandit elastificat

- Poliestirè expandit moldejat per a terra radiant

CARACTERÍSTIQUES GENERALS:

En el cas de que el material s'utilitzi en obra pública, l'acord de Govern de la Generalitat de Catalunya de 9 de juny de 1998, exigeix que els materials siguin de qualitat certificada o puguin acreditar un nivell de qualitat equivalent, segons les normes aplicables als estats membres de la Unió Europea o de l'Associació Europea de Lliure Canvi.

També en aquest cas, es procurarà que els esmentats materials disposin de l'etiqueta ecològica europea, regulada en el Reglament (CE) nº 66/2010 o bé altres distintius de la Comunitat Europea.

No ha de tenir defectes superficials (de paral·lelisme a les seves cares, de balcaments, etc.), defectes en la massa detectables a simple vista (d'homogeneïtat, d'humitat, etc.) o contingut alt d'impureses que es determina per infraroigs.

Ha de tenir un gruix i una estructura homogènia a tota la superfície.

Les cares han de ser planes i paral·leles, els angles rectes i les arestes vives.

Les plaques preparades per a la unió entre elles, han de tenir els cantells amb la forma adient per encadellar-los o preparats a mitjamossa, segons el cas.

- Resistència tèrmica (UNE-EN 12667 o UNE-EN 12939): >= 0.25 m2K/W

- Conductivitat tèrmica (UNE-EN 12667 o UNE-EN 12939): <= 0.060 W/mK

POLIESTIRÈ EXPANDIT:

Les característiques següents han de complir amb els valors declarats pel fabricant, assajades segons la norma corresponent, dins del límit de tolerància indicat, en el seu cas:

- Estabilitat dimensional en condicions normals de temperatura i humitat (UNE-EN 1603): La variació relativa en llargària i amplària ha d'estar dins dels límits següents, en funció de la classe declarada pel fabricant: - DS(N) 5: ± 0,5% - DS(N) 2: ± 0,2

- Estabilitat dimensional en condicions específiques de temperatura i humitat (UNE-EN 1604): Variació relativa en llargària i amplària: ± 1%

- Resistència a la flexió (UNE-EN 12089): >= 50 kPa

- Durabilitat: Els productes han de mantenir les característiques de conductivitat tèrmica, comportament front al foc i resistència a compressió invariables en el temps segons l'especificat en la UNE-EN 13163.

- Deformació sota condicions específiques de càrrega a compressió i temperatura (UNE-EN 1605): Els valors de deformació relativa han d'estar dins dels límits especificats a la taula 4 de l'UNE-EN 13163, en funció del nivell declarat

- Tensió de compressió al 10% de deformació (UNE-EN 826): Els valors no poden ser inferiors als especificats a la taula 5 de l'UNE-EN 13163, en funció del nivell declarat

- Resistència a tracció perpendicular a les cares (UNE-EN 1607): Els valors no poden ser inferiors als especificats a la taula 6 de l'UNE-EN 13163, en funció del nivell declarat

- Fluència a compressió (UNE-EN 1606): Els valors no poden ser inferiors als declarats pel fabricant, en les condicions establertes a l'apartat 4.3.8 de l'UNE-EN 13163, en funció del nivell declarat

- Absorció d'aigua (UNE-EN 12087): Els valors no poden ser inferiors als especificats a les taules 8 i 9 de l'UNE-EN 13163, en funció del nivell declarat

- Resistència congelació-descongelació (300 cicles) (UNE-EN 12091): - Reducció de la tensió de compressió al 10% de deformació: <= 10%

- Transmissió de vapor d'aigua (UNE-EN 12086): <= valor declarat pel fabricant

- Rigidesa dinàmica (UNE-EN 29052-1): Els valors no poden ser inferiors als especificats a la taula 10 de l'UNE-EN 13163, en funció del nivell declarat

- Compressibilitat (UNE-EN 12431): Ha de complir l'especificat a l'apartat 4.3.13 de l'UNE-EN 13163

La classificació respecte a la reacció al foc (Euroclasses) s'ha de determinar d'acord amb la norma UNE-EN 13501-1.

Toleràncies:

- Llargària (UNE-EN 822): El valor declarat pel fabricant ha d'estar dins dels límits següents en funció de la classe declarada: - L1: ± 0,6% o ± 3 mm en planxes i -1% en rotlles - L2: ± 2 mm en planxes i -1% en rotlles

- Amplària (UNE-EN 822): El valor declarat pel fabricant ha d'estar dins dels límits següents en funció de la classe declarada: - W1: ± 0,6% o ± 3 mm - W2: ± 2 mm en planxes i ± 0,6% o ± 3 mm en rotlles

- Gruix (UNE-EN 823): El valor declarat pel fabricant ha d'estar dins dels límits següents en funció de la classe declarada: - T1: ± 2 mm - T2: ± 1 mm

- Rectangularitat (UNE-EN 824): El valor declarat pel fabricant ha d'estar dins dels límits següents en funció de la classe declarada: - S1: ± 5 mm/1000 mm - S2: ± 2 mm/1000 mm

- Planor (UNE-EN 825): El valor declarat pel fabricant ha d'estar dins dels límits següents en funció de la classe declarada: - P1: 30 mm - P2: 15 mm - P3: 10 mm - P4: 5 mm

Les característiques anteriors s'han de determinar segons la norma UNE-EN 13163.

2.- CONDICIONS DE SUBMINISTRAMENT I EMMAGATZEMATGE

Subministrament: Empaquetades en funda de plàstic.

Emmagatzematge: Apilades horitzontalment sobre superfície plana i neta. S'han de protegir de la insolació directa i de l'acció del vent.

3.- UNITAT I CRITERI D'AMIDAMENT

Unitat d'amidament: la indicada a la descripció de l'element

Criteri d'amidament: quantitat necessària subministrada a l'obra

4.- NORMATIVA DE COMPLIMENT OBLIGATORI

POLIESTIRÈ EXPANDIT:

UNE-EN 13163:2009 Productos aislantes térmicos para aplicaciones en la edificación. Productos manufacturados de poliestireno expandido (EPS). Especificación.

5.- CONDICIONS DE CONTROL DE RECEPCIÓ

CONDICIONS DE MARCATGE I CONTROL DE LA DOCUMENTACIÓ:

Sobre la mateixa planxa, sobre l'etiqueta o sobre l'embalatge, han de figurar de forma clara i ben visible, les dades següents:

- Identificació del producte

- Identificació del fabricant

- Data de fabricació

- Identificació del torn i del lloc de fabricació

- Classificació segons la reacció al foc

- Resistència tèrmica

- Conductivitat tèrmica

- Gruix nominal

- Codi de designació segons el capítol 6 de l'UNE-EN 13164 per al poliestirè extruït i l'UNE-EN 13163 per al poliestirè expandit

- Ha de portar el marcatge CE de conformitat amb el que disposa el Reial Decret 1328/1995, de 28 de juliol

- Llargària i amplària nominals

- Tipus de revestiment, en el seu cas

Si el material ha de ser component de la part cega del tancament exterior d'un espai habitable, el fabricant ha de declarar el valor del factor de resistència a la difusió del vapor d'aigua (assajat segons UNE-EN 12086).

Per al poliestirè expandit, el valor declarat pot ser el corresponent de la taula D.2. de la UNE-EN 13163, en funció de tipus.

Si el material ha de ser component del tancament exterior d'un edifici, el fabricant ha de declarar els valors de les propietats hídriques següents, d'acord amb l'especificat en l'apartat 4.1 del DB HS 1:

- Absorció d'aigua per capil·laritat

- Succió o tasa d'absorció d'aigua inicial (kg/m2.min)

- Absorció d'aigua a llarg termini o per immersió total (% o g/m3)

El subministrador ha de posar a disposició de la DF en el cas que aquesta ho sol·liciti, la documentació següent, que acredita el marcatge CE, segons el sistema d'avaluació de conformitat aplicable, d'acord amb el que disposa l'apartat 7.2.1 del CTE: - Productes per a usos subjectes a reglamentacions sobre reacció al foc de Nivell o Classe: (A1 a E)***, F. *** Productes o materials que no necessiten sotmetre's a assaig de reacció al foc (per exemple productes o materials de la classe A1 conformement a la Decisió 96/603/CE, i les seves modificacions): - Sistema 4: Declaració de Prestacions - Productes per a usos subjectes a reglamentacions sobre reacció al foc de Nivell o Classe: (A1, A2, B, C)**, D, E. ** Productes o materials per als quals una etapa clarament identificable en el procés de producció no suposa una millora en la classificació de reacció al foc (per exemple l'addició de retardadors d'ignició o la limitació de material orgànic), - Productes per a usos no subjectes a reglamentacions sobre reacció al foc: - Sistema 3: Declaració de Prestacions - Productes per a usos subjectes a reglamentacions sobre reacció al foc de Nivell o Classe: (A1, A2, B, C)*. * Productes o materials per als quals una etapa clarament identificable en el procés de producció suposa una millora en la classificació de reacció al foc (per exemple l'addició de retardadors d'ignició o la limitació de material orgànic): - Sistema 1: Declaració de Prestacions

El fabricant ha de facilitar, si se li demana, el certificat de conformitat dels valors declarats evaluats segons la UNE-EN 13172.

OPERACIONS DE CONTROL:

Inspecció visual del material en cada subministrament.

El control de recepció de material verificarà que les característiques dels materials són coincidents amb l'establert en la DT. Aquest control ha de complir l'especificat en l'apartat 7.2 del CTE.

Control de documentació: documents d'origen (full de subministrament i etiquetat), certificat de garantia del fabricant, en el seu cas, (signat per persona física) i els documents de conformitat o autoritzacions administratives exigides, inclòs la documentació corresponent al marcatge CE quan sigui pertinent.

Control de recepció mitjançant assaigs: Si el material disposa d'una marca legalment reconeguda a un país de la CEE (Marcatge CE, AENOR, etc.) es podrà prescindir dels assaigs de control de recepció de les característiques del material garantides per la marca; i la DF sol·licitarà en aquest cas, els resultats dels assaigs corresponents al subministrament rebut. En qualsevol cas, la DF podrà sol·licitar assaigs de control de recepció si ho creu convenient.

A la recepció dels productes es comprovarà:

- Correspondència amb els especificats en el plec de condicions i el projecte

- Que disposen de la documentació certificacions exigides

- Que es corresponen amb les propietats demandades

- Que han estat assajats amb la freqüència establerta

En el cas que es realitzi el control mitjançant assaigs, s'ha de fer les comprovacions següents:

- Abans de començar l'obra, cada vegada que canviï el subministrador, i al menys en una ocasió al llarg de l'obra per a cada tipus de placa, es realitzaran els assaigs d'identificació següents: - Densitat - Conductivitat tèrmica - Permeabilitat al vapor d'aigua - Resistència a la compressió - Coeficient de dilatació - Reacció al foc

- Determinació sobre un 10% de les plaques rebudes en cada subministrament de les característiques geomètriques següents (UNE-EN 13163) - Amplària - Llargària

CRITERIS DE PRESA DE MOSTRES:

Els controls s'han de realitzar segons les instruccions de la DF i els criteris indicats a les normes de procediment corresponents.

INTERPRETACIÓ DE RESULTATS I ACTUACIONS EN CAS D'INCOMPLIMENT:

No s'admetran les plaques que no es presentin en bon estat, degudament etiquetades i acompanyades amb el corresponent certificat de qualitat del fabricant on es garanteixin les condicions exigides.

Els resultats dels assaigs d'identificació compliran les condicions del plec. En cas d'incompliment en una comprovació, es repetirà l'assaig sobre dues mostres més del mateix lot, acceptant-ne el conjunt, quan aquests resultin satisfactoris.

En cas d'incompliment d'una comprovació geomètrica, es rebutjarà el rotlle corresponent, incrementant-ne el control, en primer lloc, fins al 20%, i si continuen les irregularitats, fins al 100% del subministrament.

2.3 B9 MATERIAL PER A PAVIMENTS

2.3.1 B96 MATERIALS PER A VORADES

2.3.1.1 B964- PEDRA NATURAL PER A VORADES

0.- ELEMENTS QUE CONTEMPLA EL PLEC

B964-0GHV.

1.- DEFINICIÓ I CONDICIONS DELS ELEMENTS

Peça massisa de pedra natural i amb una secció transversal adequada a les superfícies exteriors a les que delimita.

S'han considerat les vorades dels materials següents:

- Pedra granítica

- Pedra de marès

S'han considerat les formes següents:

- Recte

- Corba

- Peces especials per a guals

CARACTERÍSTIQUES GENERALS:

Ha de ser homogènia, de textura uniforme i ha de donar un so clar en ser colpejada amb el martell.

No pot tenir esquerdes, pèls, buits, nòduls ni restes orgàniques.

Les cares vistes han de ser planes i buixardades.

Les arestes han de quedar acabades a cisell i les cares del junt han d'anar treballades en la meitat superior; la inferior ha d'anar desbastada.

Llargària de les peces de les vorades rectes: > 300 mm

Llargària de les peces de les vorades corbes (diàmetre gran): > 500 mm

Resistència al glaç/desglaç: Ha de complir la norma UNE-EN 12371

Resistència a la flexió sota càrrega concentrada (F=<20 kN): Ha de complir les normes UNE-EN 12372 i UNE-EN 12372/AC

Absorció d'aigua a la pressió atmosfèrica: Ha de complir la norma UNE-EN 13755

Les característiques dimensionals, geomètriques i mecàniques han de complir les especificacions de la norma UNE-EN 1343 i s'han de determinar segons aquesta norma.

Toleràncies:

- Desviació admissible de les alçàries i amplàries totals respecte a les nominals:

- Amplària: - Entre dues cares amb tall en brut: ± 2 mm - Entre una cara texturada i una altra cara amb tall en brut: ± 5 mm - Entre dues cares texturades: ± 3 mm

- Alçària Classe 1 (marcat H1): - Entre dues cares amb tall en brut: ± 30 mm - Entre una cara texturada i una altra cara amb tall en brut: ± 30 mm - Entre dues cares texturades: ± 10 mm

- Alçària Classe 2 (marcat H2): - Entre dues cares amb tall en brut: ± 20 mm - Entre una cara texturada i una altra cara amb tall en brut: ± 20 mm - Entre dues cares texturades: ± 10 mm

- Desviació admissible de les dimensions del bisellament o rebaixat respecte les nominals:

- Classe 1 (marcat D1): - Tallat: ± 5 mm - Tall en brut: ± 15 mm - Texturat: ± 5 mm

- Classe 2 (marcat D2): - Tallat: ± 2 mm - Tall en brut: ± 15 mm - Texturat: ± 5 mm

- Desviació entre les cares de les peces per a vorades rectes:

- Tall en brut: - Vora recta paral·lela al pla de la cara superior: ± 6 mm - Vora recta perpendicular al pla dels 3 mm superiors: ± 6 mm - Perpendicularitat entre la cara superior i les cares frontals, quan siguin rectangulars: ± 10 mm - Deformació de la cara superior: ± 10 mm - Perpendicularitat entre la cara superior i la vertical: ± 5 mm

- Texturat: - Vora recta paral·lela al pla de la cara superior: ± 3 mm - Vora recta perpendicular al pla dels 3 mm superiors: ± 3 mm - Perpendicularitat entre la cara superior i les cares frontals, quan siguin rectangulars: ± 7 mm - Deformació de la cara superior: ± 5 mm - Perpendicularitat entre la cara superior i la vertical: ± 5 mm

- Radi de corvatura (només per a vorades corbes): La desviació del radi de corvatura d'una vorada amb tall en brut o texturat, respecte de la cara mecanitzada ha d'estar en l'interval del 2% del valor declarat

- Irregularitats superficials: Els límits en les protuberàncies i cavitats superficials han de ser:

- Tall en brut: + 10 mm, -15 mm

- Textura gruixuda: + 5 mm, - 10 mm

- Textura fina: + 3 mm, - 3 mm

2.- CONDICIONS DE SUBMINISTRAMENT I EMMAGATZEMATGE

Subministrament i emmagatzematge: De manera que no s'alterin les seves condicions.

Sobre l'embalatge, o be sobre l'albarà de lliurament, ha de figurar la següent informació com a mínim:

- El nom petrogràfic de la pedra (segons UNE-EN 12047)

- El nom comercial de la pedra

- El nom i la direcció del proveïdor

- El nom i la localització de la pedrera

- Referència a la norma UNE-EN 1343

- Els valors declarats o les classes de marcat

- Qualsevol altra informació d'interés, com ara tractaments superficials químics, etc.

- Han de portar el marcat CE de conformitat amb el que disposa el Reial Decret 1328/1995, de 28 de juliol

El subministrador ha de posar a disposició de la DF en el cas que aquesta ho sol·liciti, la documentació següent, que acredita el marcatge CE, segons el sistema d'avaluació de conformitat aplicable, d'acord amb el que disposa l'apartat 7.2.1 del CTE: - Productes per a usos externs i acabat de calçades, destinats a la pavimentació de zones de circulació de vianants i vehicles, a l'exterior: - Sistema 4: Declaració de Prestacions

3.- UNITAT I CRITERI D'AMIDAMENT

Unitat d'amidament: la indicada a la descripció de l'element

Criteri d'amidament: quantitat necessària subministrada a l'obra

4.- NORMATIVA DE COMPLIMENT OBLIGATORI

UNE-EN 1343:2003 Bordillos de piedra natural para uso como pavimento exterior. Requisitos y métodos de ensayo.

UNE-EN 1343:2003 ERRATUM Bordillos de piedra natural para uso como pavimento exterior. Requisitos y métodos de ensayo.

2.3.2 B97 MATERIALS PER A RIGOLES

2.3.2.1 B971- PEÇA DE FORMIGÓ PER A RIGOLA

0.- ELEMENTS QUE CONTEMPLA EL PLEC

B971-0GUG.

1.- DEFINICIÓ I CONDICIONS DELS ELEMENTS

Peça prefabricada de morter de ciment blanc.

CARACTERÍSTIQUES GENERALS:

Ha de tenir un color uniforme i una textura llisa a tota la superfície, amb els angles i les arestes rectes i la cara plana.

No pot tenir imperfeccions a la cara vista.

La forma d'expressió de les mesures sempre ha de ser: Llargària x amplària x gruix.

Absorció d'aigua (UNE 127002): <= 7,5%

Tensió de trencament a la flexió (UNE 127-006 i UNE 127-007):

- Cara a tracció: >= 5 N/mm2

- Dors a tracció: >= 4 N/mm2

Gelabilitat (UNE 127004): Absència de senyals de trencament o deteriorament

Toleràncies:

- Dimensions: ± 1 mm

- Gruix: ± 3 mm

- Angles, variació sobre un arc de 20 cm de radi: ± 0,4 mm

- Rectitud d'arestes: ± 0,4 mm

- Balcaments: ± 0,5 mm

- Planor: ± 0,4 mm

2.- CONDICIONS DE SUBMINISTRAMENT I EMMAGATZEMATGE

Subministrament: Embalades en palets.

Emmagatzematge: En llocs protegits de la intempèrie i d'impactes.

3.- UNITAT I CRITERI D'AMIDAMENT

Unitat d'amidament: la indicada a la descripció de l'element

Criteri d'amidament: quantitat necessària subministrada a l'obra

4.- NORMATIVA DE COMPLIMENT OBLIGATORI

* UNE 127001:1990 Baldosas de cemento. Definiciones, clasificación, características y recepción en obra.

5.- CONDICIONS DE CONTROL DE RECEPCIÓ

CONDICIONS DE MARCATGE I CONTROL DE LA DOCUMENTACIÓ:

En el cas que el material declari contingut reciclat, el fabricant ha de mostrar, si se li demana, la documentació que acrediti aquest contingut.

OPERACIONS DE CONTROL:

Els punts de control més destacables són els següents:

- En cada subministrament, es realitzaran els controls següents: - Inspecció visual del material, identificació de les marques corresponents (UNE-EN 1339) i recepció del certificat de qualitat del fabricant. - Control dimensional sobre un 10 % de les peces rebudes (UNE-EN 1339)

- Per a cada subministrador diferent, es prendran 12 mostres (6 de 3 peces cadascuna i 6 de 6 peces) per tal de realitzar els següents assaigs: - Sobre 3 mostres de 3 peces (UNE-EN 1339): - Absorció d'aigua - Gelabilitat - Permeabilitat i absorció d'aigua per la cara vista - Resistència al xoc - Sobre 6 mostres de 6 peces cadascuna (UNE-EN 1339) - Resistència a flexió - Estructura

En cas que el material disposi de la Marca AENOR, o una altra legalment reconeguda a un país de l'UE, s'ha de poder prescindir dels assaigs de control de recepció. La DF ha de sol·licitar, en aquest cas, els resultats dels assaigs corresponents al subministrament rebut, segons control de producció establert a la marca de qualitat del producte.

CRITERIS DE PRESA DE MOSTRES:

Les mostres es prendran a l'atzar segons les instruccions de la DF i els criteris de la norma UNE-EN 1339.

INTERPRETACIÓ DE RESULTATS I ACTUACIONS EN CAS D'INCOMPLIMENT:

No s'acceptaran les peces que no superin la inspecció visual, que no estiguin correctament identificades o que no arribin acompanyades del certificat de qualitat del fabricant.

La totalitat de les peces sobre les que es realitza el control geomètric, han de complir les especificacions del plec. En cas d'incompliment, s'incrementarà el control, en primer lloc, fins al 20% de les peces rebudes, i si continuen observant-se irregularitats, fins al 100% del subministrament.

En els assaigs de resistència a flexió i absorció d'aigua, s'han de complir, en cada una de les 3 mostres, les condicions de valor mitjà i valor individual indicats a les especificacions. Si una sèrie no compleix aquest requisit, es podran realitzar contrassaigs sobre dues mostres més (de 3 peces cadascuna) procedents del mateix lot, acceptant-ne el conjunt si ambdues resulten conformes a l'especifica't.

2.3.3 B98 PECES ESPECIALS PER A GUALS

2.3.3.1 B980- PEÇA DE FORMIGÓ PER A GUALS

0.- ELEMENTS QUE CONTEMPLA EL PLEC

B980-V800,B980-V801.

1.- DEFINICIÓ I CONDICIONS DELS ELEMENTS

Peça prefabricada de formigó no armat amb o sense granulats reciclats, de forma prismàtica, massissa i amb una secció transversal adequada a les superfícies exteriors a les que delimita.

S'han considerat els tipus següents:

- Monocapa: Peça formada per un sol tipus de formigó

- Doble capa: Peça amb diferents tipus de formigó en la seva estructura principal i en la seva capa superficial

S'han considerat les formes següents:

- Recta

- Corba

- Recta amb rigola

- Per a guals

CARACTERÍSTIQUES GENERALS:

La peça ha de tenir un color i una textura uniformes a tota la superfície.

La cara vista no ha de tenir esquerdes, escantonaments ni altres defectes.

Les cares horitzontals han de ser planes i paral·leles.

El cantells poden ser bisellats, arrodonits, corbs o xamfranats.

No han de ser visibles els granulats del morter en la capa vista.

La textura i el color no han de presentar diferències significatives respecte de qualsevol mostra facilitada pel fabricant i aprovada pel comprador.

En el cas de peces bicapa, no ha d'existir separació entre les dues capes.

En les peces de color, pot estar acolorida la capa superficial o tota la peça.

Gruix de la capa vista: >= 4 mm

Classes en funció de la resistència climàtica:

- Classe 1 (marcat A): sense mesura del % d'absorció d'aigua

- Classe 2 (marcat B): <= 6% d'absorció d'aigua

- Classe 3 (marcat D): valor mitjà <= 1 kg/m2 de pèrdua de massa desprès de l'assaig glaç-desglaç; cap valor unitari > 1,5

Classes en funció de la resistència al desgast per abrasió:

- Classe 1 (marcat F): sense mesura d'aquesta característica

- Classe 3 (marcat H): <= 23 mm

- Classe 4 (marcat I): <= 20 mm

Classes en funció de la resistència a flexió:

- Classe 1 (marcat S): valor mitjà: >= 3,5 MPa; valor unitari: >= 2,8 MPa

- Classe 2 (marcat T): valor mitjà: >= 5,0 MPa; valor unitari: >= 4,0 MPa

- Classe 3 (marcat U): valor mitjà: >= 6,0 MPa; valor unitari: >= 4,8 MPa

Les característiques dimensionals, físiques i mecàniques han de complir les especificacions de la norma UNE-EN 1340 i s'han de determinar segons aquesta norma.

Toleràncies:

- Desviació de la llargària respecte de la llargària nominal: ± 1% al mm més pròxim, >= 4 mm, <= 10 mm

- Desviació d'altres dimensions, excepte el radi: - Cares vistes: ± 3% al mm més pròxim, >= 3 mm, <= 5 mm - Altres parts: ± 5% al mm més pròxim, >= 3 mm, <= 10 mm

- Desviació màxima respecte de la planor i la rectitud en les cares planes i cantells rectes: - Dispositiu de mesura de 300 mm de llargària: ± 1,5 mm - Dispositiu de mesura de 400 mm de llargària: ± 2 mm - Dispositiu de mesura de 500 mm de llargària: ±2,5 mm - Dispositiu de mesura de 800 mm de llargària: ± 4 mm

2.- CONDICIONS DE SUBMINISTRAMENT I EMMAGATZEMATGE

Subministrament i emmagatzematge: De manera que no s'alterin les seves condicions.

3.- UNITAT I CRITERI D'AMIDAMENT

Unitat d'amidament: la indicada a la descripció de l'element

Criteri d'amidament: quantitat necessària subministrada a l'obra

4.- NORMATIVA DE COMPLIMENT OBLIGATORI

UNE-EN 1340:2004 Bordillos prefabricados de hormigón. Especificaciones y métodos de ensayo.

5.- CONDICIONS DE CONTROL DE RECEPCIÓ

CONDICIONS DE MARCATGE I CONTROL DE LA DOCUMENTACIÓ:

A l'albarà de lliurament, hi ha de constar la següent informació com a mínim:

- Identificació del fabricant o la fàbrica

- Data d'entrega del producte, quan es produeix abans de la considerada com a apta per a l'ús

- Identificació de les classes en relació a la resistència climàtica, la resistència a l'abrasió i la resistència a la flexió

- Referència a la norma UNE-EN 1340

- Identificació del producte

- Marcat CE de conformitat amb el que disposa el Reial Decret 1328/1995, de 28 de juliol

En el cas que el material declari contingut reciclat, el fabricant ha de mostrar, si se li demana, la documentació que acrediti aquest contingut.

Sobre un 0,5 % de les peces, amb un mínim d'una unitat per paquet, o a l'embalatge quan no sigui reutilitzat, hi ha de constar la següent informació:

- Identificació del fabricant o la fàbrica

- Data de producció

- Data d'entrega del producte, quan es produeix abans de la considerada com a apta per a l'ús.

- Identificació de les classes en relació a la resistència climàtica, la resistència a l'abrasió i la resistència a la flexió

- Referència a la norma UNE-EN 1340

- A l'embalatge: marcat CE de conformitat amb el que disposa el Reial Decret 1328/1995, de 28 de juliol

El subministrador ha de posar a disposició de la DF en el cas que aquesta ho sol·liciti, la documentació següent, que acredita el marcatge CE, segons el sistema d'avaluació de conformitat aplicable, d'acord amb el que disposa l'apartat 7.2.1 del CTE: - Productes per a usos interns incloent les premises de transport públic de Nivell o Classe: A1*. * Productes o materials que no necessiten sotmetre's a assaig de reacció al foc (per exemple productes o materials de la classe A1 conformement a la Decisió 96/603/CE, i les seves modificacions), - Productes per a cobertes de Nivell o Classe: es considera que satisfan els requisits enfront del foc extern **. ** Decisió de la Comissió 2000/553/CE, modificada, - Productes per a ús extern i acabat de carrers, cobrint àrees externes de circulació de vianants i de vehicles: - Sistema 4: Declaració de Prestacions

---

2.3.4 B9E MATERIALS PER A PAVIMENTS DE PANOTS I MOSAICS HIDRÀULICS

B9E2- PANOT PER A VORERA
0.- ELEMENTS QUE CONTEMPLA EL PLEC

B9E2-0HOS.

1.- DEFINICIÓ I CONDICIONS DELS ELEMENTS

Peça prefabricada feta amb ciment, granulats i eventualment amb colorants, per a pavimentació.

S'han considerat les peces següents:

- Panot gris per a voreres

- Panot de color amb tacs per a pas de vianants

CARACTERÍSTIQUES GENERALS:

La peça ha de tenir un color i una textura uniformes a tota la superfície.

La cara vista no ha de tenir esquerdes, escantonaments ni altres defectes.

Les cares horitzontals han de ser planes i paral·leles.

El cantells de la cara vista han de ser bisellats o arrodonits.

No han de ser visibles els granulats del morter en la capa vista.

La textura i el color no han de presentar diferències significatives respecte de qualsevol mostra facilitada pel fabricant i aprovada pel comprador.

Les peces poden ser monocapa, amb un sols tipus de formigó, o bicapa, amb diferents tipus en la seva estructura principal i en la seva capa superficial.

En el cas de peces bicapa, no ha d'existir separació entre les dues capes.

En les peces de color, pot estar acolorida la capa superficial o tota la peça.

La forma d'expressió de les mesures sempre ha de ser: Llargària x amplària x gruix.

Llargària: <= 1 m

Relació entre la llargària total i el gruix: > 4

Gruix de la capa vista: >= 4 mm

Les característiques dimensionals, físiques i mecàniques han de complir les especificacions de la norma UNE-EN 1339 i s'han de determinar segons aquesta norma.

Toleràncies:

- Desviació de la llargària respecte de la llargària nominal: - Classe 1 (marcat N): ± 5 mm - Classe 2 (marcat P): - Dimensions nominals de la peça <= 600 mm: ± 2 mm - Dimensions nominals de la peça > 600 mm: ± 3 mm - Classe 3 (marcat R): ± 2 mm

- Desviació de l'amplària respecte de l'amplària nominal: - Classe 1 (marcat N): ± 5 mm - Classe 2 (marcat P): - Dimensions nominals de la peça <= 600 mm: ± 2 mm - Dimensions nominals de la peça > 600 mm: ± 3 mm - Classe 3 (marcat R): ± 2 mm

- Desviació del gruix respecte del gruix nominal: - Classe 1 (marcat N): ± 3 mm - Classe 2 (marcat P): - Dimensions nominals de la peça <= 600 mm: ± 3 mm - Dimensions nominals de la peça > 600 mm: ± 3 mm - Classe 3 (marcat R): ± 2 mm

- Diferència entre dues mesures de llargària, amplària i gruix d'una mateixa peça: <= 3 mm

- Diferència màxima entre la llargària de dues diagonals (peces amb diagonals superiors a 300 mm): - Classe 1 (marcat J): - Llargària <= 850 mm: 5 mm - Llargària > 850 mm: 8 mm - Classe 2 (marcat K): - Llargària <= 850 mm: 3 mm - Llargària > 850 mm: 6 mm - Classe 3 (marcat L): - Llargària <= 850 mm: 2 mm - Llargària > 850 mm: 4 mm

- Desviació màxima sobre la planor i curvatura de la cara vista plana (peces de dimensió màxima superior a 300 mm): - Dispositiu de mesura de 300 mm de llargària: - Convexitat màxima: 1,5 mm - Concavitat màxima: 1 mm - Dispositiu de mesura de 400 mm de llargària: - Convexitat màxima: 2 mm - Concavitat màxima: 1,5 mm - Dispositiu de mesura de 500 mm de llargària: - Convexitat màxima: 2,5 mm - Concavitat màxima: 1,5 mm - Dispositiu de mesura de 800 mm de llargària: - Convexitat màxima: 4 mm - Concavitat màxima: 2,5 mm

2.- CONDICIONS DE SUBMINISTRAMENT I EMMAGATZEMATGE

Subministrament: Empaquetats sobre palets.

Emmagatzematge: En llocs protegits contra els impactes.

3.- UNITAT I CRITERI D'AMIDAMENT

Unitat d'amidament: la indicada a la descripció de l'element

Criteri d'amidament: quantitat necessària subministrada a l'obra

4.- NORMATIVA DE COMPLIMENT OBLIGATORI

UNE-EN 1339:2004 Baldosas de hormigón. Especificaciones y métodos de ensayo.

5.- CONDICIONS DE CONTROL DE RECEPCIÓ

CONDICIONS DE MARCATGE I CONTROL DE LA DOCUMENTACIÓ:

El subministrador ha de posar a disposició de la DF en el cas que aquesta ho sol·liciti, la documentació següent, que acredita el marcatge CE, segons el sistema d'avaluació de conformitat aplicable, d'acord amb el que disposa l'apartat 7.2.1 del CTE: - Productes per a usos interns incloent les premises de transport públic de Nivell o Classe: A1*. * Productes o materials que no necessiten sotmetre's a assaig de reacció al foc (per exemple productes o materials de la classe A1 conformement a la Decisió 96/603/CE, i les seves modificacions), - Productes per a cobertes de Nivell o Classe: es considera que satisfan els requisits enfront del foc extern **. ** Decisió de la Comissió 2000/553/CE, modificada, - Productes per a ús extern i acabat de carrers, cobrint àrees externes de circulació de vianants i de vehicles: - Sistema 4: Declaració de Prestacions

A l'albarà de lliurament, hi ha de constar la següent informació com a mínim:

- Identificació del fabricant o la fàbrica

- Data en que el producte és declarat apte per a l'ús en el cas de que es lliure amb anterioritat a la mencionada data

- Identificació del producte segons la classificació de la norma UNE-EN 1339 i els valors declarats pel fabricant: - Dimensions nominals - Resistència climàtica - Resistència a flexió - Resistència al desgast per abrasió - Resistència al lliscament/patinatge - Càrrega de trencament - Comportament davant el foc

- Referència a la norma UNE-EN 1339

- Identificació del producte

- Marcatge CE de conformitat amb el que disposa el Reial Decret 1328/1995, de 28 de juliol. El símbol normalitzat CE s'ha d'acompanyar de la següent informació: - Nom o marca identificativa del fabricant - Direcció registrada del fabricant - Les 2 últimes xifres de l'any d'impressió del marcatge - Referència a la norma EN 1339 - El tipus de producte i l'ús o usos previstos - Informació sobre les característiques/mandats a declarar

Per als productes destinats a àrees exteriors de circulació de vianants i vehicles, incloses les zones delimitades per als transports públics, ha de constar a més: - Resistència al trencament - Resistència al patinat/lliscament - Durabilitat

Per als productes destinats a paviments d'ús interior: - Reacció al foc - Resistència a la ruptura - Resistència al patinat/lliscament - Durabilitat - Conductivitat tèrmica (si procedeix)

Els productes destinats a ús en cobertes: - Comportament davant del foc extern:es considera satisfactori

OPERACIONS DE CONTROL:

- En cada subministrament, es realitzaran els controls següents: - Inspecció visual del material, identificació de les marques corresponents (UNE-EN 1339) i recepció del certificat de qualitat del fabricant. - Control dimensional sobre un 10 % de les peces rebudes (UNE-EN 1339)

- Per a cada subministrador diferent, es prendran 9 mostres (6 de 3 peces cadascuna i 3 de 6 peces) per tal de realitzar els següents assaigs (UNE-EN 1339) - Sobre 3 mostres de 3 peces: - Absorció d'aigua - Gelabilitat - Permeabilitat i absorció d'aigua per la cara vista - Resistència al xoc - Sobre 3 mostres de 6 peces cadascuna - Resistència a flexió - Estructura - Resistència al desgast per abrasió (2 peces de cada mostra)

- Recepció del certificat de garantia de qualitat del fabricant. En cas de que el material disposi de la Marca AENOR, o altre legalment reconeguda a un país de la CEE, es podrà prescindir dels assaigs de control de recepció. La DF sol·licitarà en aquest cas, els resultats dels assaigs corresponents al subministra rebut, segons control de producció establert en la marca de qualitat de producte.

CRITERIS DE PRESA DE MOSTRES:

Les mostres es prendran a l'atzar segons les instruccions de la DF i els criteris de la norma UNE-EN 1339.

INTERPRETACIÓ DE RESULTATS I ACTUACIONS EN CAS D'INCOMPLIMENT:

No s'acceptaran les peces que no superin la inspecció visual, que no estiguin correctament identificades o que no arribin acompanyades del certificat de qualitat del fabricant.

La totalitat de les peces sobre les que es realitza el control geomètric, han de complir les especificacions del plec. En cas d'incompliment, s'incrementarà el control, en primer lloc, fins al 20% de les peces rebudes, i si continuen observant-se irregularitats, fins al 100% del subministrament.

En els assaigs de control del lot, el resultat de cada sèrie (valor mitjà dels resultats de les peces de cada mostra) ha de complir les especificacions. Si una sèrie no compleix aquest requisit, es podran realitzar contrassaigs sobre dues mostres més procedents del mateix lot, acceptant-se el conjunt si ambdues resulten conformes a l'especificat.

2.3.5 B9H MATERIALS PER A PAVIMENTS BITUMINOSOS

2.3.5.1 B9H1- MESCLA BITUMINOSA CONTÍNUA EN CALENT TIPUS AC

0.- ELEMENTS QUE CONTEMPLA EL PLEC

B9H1-LW6O,B9H1-0HWD.

1.- DEFINICIÓ I CONDICIONS DELS ELEMENTS

Combinació d'un lligant hidrocarbonat, granulats (inclòs els pols mineral) amb ganulometria continua i, eventualment, additius, de manera que totes les partícules del granulat quedin recobertes per una pel·lícula homogènia de lligant, prèviament escalfats (excepte, eventualment, el pols mineral d'aportació), la qual posada en obra es realitza a una temperatura molt superior a la d'ambient.

S'han considerat els tipus següents:

- Mescla bituminosa continua: Mescla tipus formigó bituminós, amb granulometria continua i eventualment additius.

CARACTERÍSTIQUES GENERALS:

La mescla ha de tenir un aspecte homogeni, sense segregacions o escuma. No ha d'estar carbonitzada o sobreescalfada.

Requisits dels materials constitutius:

- Lligant utilitzat pot ser dels tipus següents: - B: Betum de pavimentació segons UNE-EN 12591 - PMB: Betum modificat amb polímers segons UNE-EN 14023 - Betum de grau alt segons UNE-EN 13924 - BC: Betum de pavimentació modificat amb cautxú - PMBC: Betum modificat amb polímers, amb addició de cautxú segons UNE-EN 14023

- Els granulats i el filler afegit utilitzats en la mescla han de complir les especificacions de la UNE-EN 13043, en funció de l'ús previst

- La quantitat de filler afegit ha de ser l'especificada

- En mescles amb asfalt reciclat s'ha d'especificar la mescla origen de l'asfalt.

- La granulometria màxima dels granulats de l'asfalt reciclat no ha de ser més gran que la granulometria màxima de la mescla. Les propietats dels granulats de l'asfalt reciclat han de complir els requisits especificats per als granulats de la mescla.

- Cal declarar la naturalesa i propietats dels additius utilitzats

Les característiques següents han de complir amb els valors declarats pel fabricant, assajades segons la norma corresponent, dins del límit de tolerància indicat, en el seu cas:

- Característiques generals de la mescla: - Composició: La granulometria s'ha d'expressar en percentatge en massa del granulat total. Els continguts de lligant i d'additius s'han d'expressar en percentatges en massa de la mescla total. Els percentatges que passen pels tamisos, amb excepció del tamís de 0,063 mm, s'han d'expressar amb una aproximació de l'1%, per al contingut de lligant, el percentatge que passi pel tamís de 0,063 mm i qualsevol contingut d'additius, s'ha d'expressar amb una aproximació del 0,1% - Granulometria: Els requisits per a la granulometria s'han d'expressar en forma dels valors màxim i mínim per selecció dels percentatges que passen pels tamisos 1,4 D, D, 2 mm i 0,063 mm. - El material quan es descarregui del mesclador, ha de tenir un aspecte homogeni amb els granulats totalment recoberts pel lligant i no han de tenir evidències d'aglomeracions dels granulats fins - Reacció al foc: La classificació respecte a la reacció al foc (Euroclasses) s'ha de determinar d'acord amb la norma UNE-EN 13501-1. - Resistència als combustibles, en aeroports (UNE-EN 13108-20): El material ha d'estar classificat en alguna de les categories següents: bona, moderada, pobre o sense requisit

MESCLES CONTINUES:

La designació del formigó asfàltic pot realitzar-se mitjançant dos sistemes:

- Procediment empíric: Especificació de la dosificació i requisits dels materials constitutius

- Procediment fonamental: Especificació de les característiques funcionals

El Codi de designació de la mescla s'ha de formular: AC D surf/base/bin lligant granulometria:

- AC: Formigó asfàltic

- D: Granulometria màxima del granulat

- surf/base/bin: ús previst, capa de rodadura/base/intermitja

- lligant: designació del lligant utilitzat

- granulometria: designació del tipus de granulometria al que correspon la mescla; densa (D), semidensa (S) o grossa (G)

- MAM:si la mescla es de mòdul alt

Requisits dels materials constitutius:

- En les mescles amb especificació empírica, el grau del betum ha de complir amb els valors especificats.

- En mescles amb especificació empírica per a capes de rodadura amb més del 10% en massa sobre el total de la mescla, d'asfalt reciclat provinent de mescles de betum de pavimentació, el lligant ha de complir amb l'especificat en l'apartat 4.2.2.2. de la UNE-EN 13108-1

- En mescles amb especificació empírica per a capes base o intermèdies amb més del 20% en massa sobre el total de la mescla, d'asfalt reciclat provinent de mescles de betum de pavimentació, el lligant ha de complir amb l'especificat en l'apartat 4.2.2.3. de la UNE-EN 13108-1 - Els tamisos de mida D i de mides compreses entre D i 2 mm s'han de seleccionar dels següents: - Sèrie bàsica més la sèrie 1 (UNE-EN 13043): 4 mm, 5,6 mm, 8 mm, 11,2 mm, 16 mm, 22,4 mm, 31,5 mm - Sèrie bàsica més la

sèrie 2 (UNE-EN 13043): 4 mm, 6,3 mm, 8 mm, 10 mm, 12,5 mm, 14 mm, 16 mm, 20 mm, 31,5 mm El percentatge que passa pels tamisos D, 2 mm i 0,063 mm de la corba granulomètrica seleccionada, no ha d'excedir dels valors màxim i mínim especificats en la taula 1 o 2 de la UNE-EN 13108-1 - Contingut de forats (UNE-EN 13108-20): Ha d'estar entre els valors màxim i mínim seleccionats de les categories del contingut de forats de les taules 3 i 4 de l'UNE-EN 13108-1. - Sensibilitat a l'aigua (UNE-EN 13108-20): El valor declarat pel fabricant ha de ser igual o superior al corresponent a la categoria de coeficient de resistència a la tracció indirecta ITSR, segons l'especificat a la taula 5 de l'UNE-EN 13108-1. - Resistència a l'abrasió amb pneumàtics clavetejats (UNE-EN 13108-20): El valor declarat pel fabricant ha de ser igual o inferior al corresponent a la categoria del material, segons l'especificat a la taula 6 de l'UNE-EN 13108-1. - Resistència a la deformació permanent (UNE-EN 13108-20): El valor declarat pel fabricant ha de ser igual o inferior al corresponent a la categoria del material, segons l'especificat a les taules 7, 8 i 9 de l'UNE-EN 13108-1. - Resistència als fluids anti-gel, en aeroports (UNE-EN 13108-20): El valor declarat pel fabricant ha de ser igual o superior al corresponent a la classificació del material en alguna de les categories especificades a la taula 10 de l'UNE-EN 13108-1. - Temperatura de la mescla (UNE-EN 12697-13): En betum de grau de pavimentació la temperatura màxima de la mescla declarada pel fabricant, ha de ser menor que el límit superior especificat a la taula 11 de l'UNE-EN 13108-1. El fabricant ha de declarar la temperatura mínima en el moment de distribució de la mescla. En betums modificats, de grau alt de duresa o additius, es pot aplicar temperatures diferents. En aquest cas aquestes temperatures han d'estar declarades pel fabricant.

- Característiques de la mescla amb especificació empírica: - Contingut d'asfalt reciclat procedent de mescles de betum modificat o amb additiu modificador i/o en mescles amb betum modificat o modificador: - Capes de rodadura: <= 10% en massa - Capes de regularització, intermèdies o base: <= 20% en massa - Granulometria: S'ha de complir l'especificat en l'article 5.3.1.2 de la UNE-EN 13108-1 - Contingut de lligant: El valor declarat pel fabricant ha de ser com a mínim el corresponent a la categoria del producte segons l'especificat a la taula 13 de la UNE-EN 13108-1 - Additius: El fabricant ha d'especificar el tipus i la quantitat de cada additiu constitutiu - Valors Marshall, en aeroports (UNE-EN 13108-20): Els valors declarats pel fabricant han de complir l'especificat a l'article 5.3.2 de l'UNE-EN 13108-1, en funció de la categoria del material. - Percentatge de forats reblerts de betum (UNE-EN 13108-20): El valor declarat pel fabricant ha de complir els límits corresponents a la classificació del material en alguna de les categories especificades a les taules 18 i 19 de l'UNE-EN 13108-1.

- Percentatge de forats en el granulat mineral (UNE-EN 13108-20): El valor declarat pel fabricant ha de ser igual o superior al corresponent a la classificació del material en alguna de les categories especificades a la taula 20 de l'UNE-EN 13108-1.

- Contingut mínim de forats desprès de 10 revolucions (UNE-EN 13108-20): El valor declarat pel fabricant ha de complir els límits corresponents a la classificació del material en alguna de les categories especificades a la taula 21 de l'UNE-EN 13108-1.

- Característiques de la mescla amb especificació fonamental: - Contingut de lligant: >=3% - Rigidesa (UNE-EN 13108-20): Els valors declarats pel fabricant han de complir els valors màxim i mínim corresponents a la classificació del material en alguna de les categories especificades a les taules 22 i 23 de l'UNE-EN 13108-1. - Resistència a la deformació permanent. Assaig de compressió triaxial (UNE-EN 13108-20): Els valors declarats pel fabricant han de complir els valors màxims corresponents a la classificació del material en alguna de les categories especificades a la taula 24 de l'UNE-EN 13108-1.

- Resistència a la fatiga (UNE-EN 13108-20): El valor declarat pel fabricant ha de complir el límit corresponent a la classificació del material en alguna de les categories especificades a la taula 25 de l'UNE-EN 13108-1.

MESCLES BITUMINOSES DE MÒDUL ALT:

El contingut de materials procedents de fresat de mescles bituminoses en calent, no pot superar el 10% de la massa total de la mescla.

Mòdul dinàmic a 20ºC (UNE-EN 12697-26): >= 11.000 MPa

Resistència a la fatiga (30Hz a 20ºC segons annex D UNE-EN 12697-24): >= 100 micres/m (valor de la deformació per a 1 milió de cicles)

CARACTERÍSTIQUES DE LES MESCLES CONTÍNUES PER A ÚS EN CARRETERES:

S'han considerat les mescles per a ferms de carreteres contemplades en l'article 542 del PG 3:

- Mescla bituminosa: Formigó asfàltic per a ús en ferms com a capa de rodadura, intermèdia, regularització o base

- Mescla bituminosa de mòdul alt: Formigó asfàltic per a ús en ferms com a capa intermèdia o base

El tipus i composició de la mescla ha de complir amb les especificacions de la norma UNE-EN 13108-1 complementades amb les indicacions dels epígrafs 542.3 i 542.5 del PG 3 vigent.

El lligant ha de complir les especificacions del article 542.2.2 del PG 3; el tipus de lligant hidrocarbonat segons la funció de la capa, ha d'estar entre els definits a les taules 542.1a o 542.1b del PG 3 segons correspongui.

Els granulats han de complir les indicacions del epígraf 542.2.3 del PG 3 vigent.

2.- CONDICIONS DE SUBMINISTRAMENT I EMMAGATZEMATGE

Subministrament: La mescla s'ha de transportar amb camions de caixa llisa i estanca, neta i tractada per a evitar l'adherència de la mescla.

La forma i alçària de la caixa ha de ser de manera que, en l'abocament en l'estenedora, el camió només la toqui mitjançant els rodets previstos per a aquest fi.

Durant el transport s'ha de protegir la mescla amb lones o altres cobertures, per tal d'evitar el refredament.

La mescla s'ha d'aplicar immediatament.

3.- UNITAT I CRITERI D'AMIDAMENT

Unitat d'amidament: la indicada a la descripció de l'element

Criteri d'amidament: quantitat necessària subministrada a l'obra

Aquest criteri inclou l'abonament del lligant hidrocarbonat i del pols mineral d'aportació utilitzats en la confecció de la mescla bituminosa.

4.- NORMATIVA DE COMPLIMENT OBLIGATORI

MESCLES CONTINUES:

UNE-EN 13108-1:2008 Mezclas bituminosas. Especificaciones de materiales. Parte 1: Hormigón bituminoso.

MESCLES PER A ÚS EN CARRETERES:

Orden de 6 de febrero de 1976 por la que se aprueba el Pliego de Prescripciones Técnicas Generales para Obras de Carreteras y Puentes (PG-3).

Orden FOM/2523/2014, de 12 de diciembre, por la que se actualizan determinados artículos del Pliego de Prescripciones Técnicas Generales para Obras de Carreteras y Puentes, relativos a materiales básicos, a firmes y pavimentos, y a señalización, balizamiento y sistemas de contención de vehículos (PG-3).

5.- CONDICIONS DE CONTROL DE RECEPCIÓ

CONDICIONS DE MARCATGE I CONTROL DE LA DOCUMENTACIÓ:

A l'albarà d'entrega o en la documentació que acompanya al producte, ha de constar com a mínim, la informació següent:

- Identificació del fabricant i de la planta de mescla

- Codi d'identificació de la mescla

- Com s'ha d'obtenir la totalitat dels detalls per tal de demostrar la conformitat amb l'UNE-EN

- Detalls de tots els additius

- Mescles continues - Designació de la mescla segons l'apartat 7 de la UNE-EN 13108-1 - Detalls de la conformitat amb els apartats 5.2.8 i 5.2.9 de la UNE-EN 13108-1 en mescles per a ús en aeroports

- Marcatge CE de conformitat amb el que disposa el Reial Decret 1328/1995, de 28 de juliol. El símbol normalitzat del marcatge CE s'ha d'acompanyar de la següent informació: - Número d'identificació de l'organisme de certificació - Nom o marca d'identificació i direcció registrada del fabricant - Les dues últimes xifres de l'any d'impressió del marcatge - El numero del certificat de conformitat CE o del certificat de control de producció en fàbrica - Referència a la norma europea EN - Descripció del producte: nom genèric, material i ús previst - Informació de les característiques essencials segons annex ZA de l'UNE-EN

El subministrador ha de posar a disposició de la DF en el cas que aquesta ho sol·liciti, la documentació següent, que acredita el marcatge CE, segons el sistema d'avaluació de conformitat aplicable, d'acord amb el que disposa l'apartat 7.2.1 del CTE: - Productes per a carreteres i altres vies de trànsit: - Sistema 2+: Declaració de Prestacions - Productes per a usos subjectes a reglamentacions sobre reacció al foc de Nivell o Classe: A***, D, E, F o CWFT****, - Productes per a usos subjectes a reglamentacions sobre reacció al foc de Nivell o Classe: A***, D, E, F o CWFT****. **** CWFT Classificació sense més assajos (basat en una Decisió de la Comissió publicada): - Sistema 4: Declaració de Prestacions - Productes per a usos subjectes a reglamentacions sobre reacció al foc de Nivell o Classe: (A, B, C)**. ** Materials el comportament dels quals enfront del foc no té perquè canviar durant el procés de producció: - Sistema 3: Declaració de Prestacions - Productes per a usos subjectes a reglamentacions sobre reacció al foc de Nivell o Classe: (A, B, C)*. * Materials el comportament dels quals enfront del foc pot ser que canviï durant el procés de producció (en general, aquells de composició química, per exemple, retardants del foc, o aquells en els quals un canvi en la seva composició pot dur a canvis en la seva reacció enfront del foc): - Sistema 1: Declaració de Prestacions

En el cas que el material declari contingut reciclat, el fabricant ha de mostrar, si se li demana, la documentació que acrediti aquest contingut.

CONDICIONS DE MARCATGE I CONTROL DE LA DOCUMENTACIÓ EN MESCLES BITUMINOSES PER A ÚS EN CARRETERES:

El fabricant ha de lliurar per a la seva aprovació la documentació relativa a la fórmula de treball indicada al epígraf 542.5.1 del PG 3 vigent.

OPERACIONS DE CONTROL EN MESCLES BITUMINOSES PER A ÚS EN CARRETERES:

Inspecció visual de les condicions de subministrament i recepció de la documentació del fabricant.

Cal fer una verificació documental de que els valors declarats en els documents que acompanyen el marcatge CE compleixen amb les especificacions definides en aquest plec.

- MESCLES CONTINUES:

- La DF pot disposar de les comprovacions o assaigs addicionals que consideri oportuns, en aquest cas s'han de realitzar segons l'especificat en l'apartat 542.9 del PG 3.

CRITERIS DE PRESA DE MOSTRES EN MESCLES BITUMINOSES PER A ÚS EN CARRETERES:

Els criteris de presa de mostres, per als assajos de materials i els de la mescla son els indicats als articles 542.9 i 543.9 del PG 3, segons correspongui.

Els controls s'han de realitzar segons les instruccions de la DF.

INTERPRETACIÓ DE RESULTATS I ACTUACIONS EN CAS D'INCOMPLIMENT:

No s'han d'utilitzar en les obres mescles sense la documentació exigida.

S'han de rebutjar les mescles que els valors declarats pel fabricant incompleixin amb les especificacions del plec de condicions.

2.3.5.2 B9H8- MESCLA BITUMINOSA DISCONTÍNUA EN CALENT TIPUS BBTM

0.- ELEMENTS QUE CONTEMPLA EL PLEC

B9H8-1KE9.

1.- DEFINICIÓ I CONDICIONS DELS ELEMENTS

Combinació d'un lligant hidrocarbonat, granulats (inclòs els pols mineral) amb ganulometria continua i, eventualment, additius, de manera que totes les partícules del granulat quedin recobertes per una pel·lícula homogènia de lligant, prèviament escalfats (excepte, eventualment, el pols mineral d'aportació), la qual posada en obra es realitza a una temperatura molt superior a la d'ambient.

S'han considerat els tipus següents:

- Mescla bituminosa discontinua: Mescla que els seus granulats tenen una discontinuïtat granulomètrica molt accentuada en els tamisos inferiors del granulat gros, per a capes primes amb gruixos compresos entre 20 i 30 mm

CARACTERÍSTIQUES GENERALS:

La mescla ha de tenir un aspecte homogeni, sense segregacions o escuma. No ha d'estar carbonitzada o sobreescalfada.

Requisits dels materials constitutius:

- Lligant utilitzat pot ser dels tipus següents: - B: Betum de pavimentació segons UNE-EN 12591 - PMB: Betum modificat amb polímers segons UNE-EN 14023 - BC: Betum de pavimentació modificat amb cautxú - PMBC: Betum modificat amb polímers, amb addició de cautxú segons UNE-EN 14023

- Els granulats i el filler afegit utilitzats en la mescla han de complir les especificacions de la UNE-EN 13043, en funció de l'ús previst

- La quantitat de filler afegit ha de ser l'especificada

- En mescles amb asfalt reciclat s'ha d'especificar la mescla origen de l'asfalt.

- La granulometria màxima dels granulats de l'asfalt reciclat no ha de ser més gran que la granulometria màxima de la mescla. Les propietats dels granulats de l'asfalt reciclat han de complir els requisits especificats per als granulats de la mescla.

- Cal declarar la naturalesa i propietats dels additius utilitzats

Les característiques següents han de complir amb els valors declarats pel fabricant, assajades segons la norma corresponent, dins del límit de tolerància indicat, en el seu cas:

- Característiques generals de la mescla: - Composició: La granulometria s'ha d'expressar en percentatge en massa del granulat total. Els continguts de lligant i d'additius s'han d'expressar en percentatges en massa de la mescla total. Els percentatges que passen pels tamisos, amb excepció del tamís de 0,063 mm, s'han d'expressar amb una aproximació de l'1%, per al contingut de lligant, el percentatge que passi pel tamís de 0,063 mm i qualsevol contingut d'additius, s'ha d'expressar amb una aproximació del 0,1% - Granulometria: Els requisits per a la granulometria s'han d'expressar en forma dels valors màxim i mínim per selecció dels percentatges que passen pels tamisos 1,4 D, D, 2 mm i 0,063 mm. - El material quan es descarregui del mesclador, ha de tenir un aspecte homogeni amb els granulats totalment recoberts pel lligant i no han de tenir evidències d'aglomeracions dels granulats fins - Reacció al foc: La classificació respecte a la reacció al foc (Euroclasses) s'ha de determinar d'acord amb la norma UNE-EN 13501-1. - Resistència als combustibles, en aeroports (UNE-EN 13108-20): El material ha d'estar classificat en alguna de les categories següents: bona, moderada, pobre o sense requisit

MESCLES DISCONTÍNUES I MESCLES DRENANTS

Requisits dels materials constitutius:

- El grau de betum de penetració ha d'estar inclòs entre els següents: - Mescles discontinues BBTM: 35/50 i 160/220 - Mescles drenants: 35/50 i 250/330 - Mescles discontinues SMA: 30/45 i 330/430

- El grau de betum modificat ha de complir amb els valors especificats

- En mescles amb lligant de betum de penetració, amb més del 10% en massa sobre el total de la mescla, d'asfalt reciclat procedent de mescles de betum de penetració, el lligant ha de complir amb l'especificat a l'apartat 4.2.3. de l'UNE-EN 13108-2 en mescles discontinues, de l'UNE-EN 13108-5 en mescles tipus SMA i de l'UNE-EN 13108-7 en mescles drenants.

Els tamisos considerats son els de la sèrie bàsica més la sèrie 1, o la sèrie bàsica més la sèrie 2 segons la norma UNE-EN 13043.

Els requisits de l'envoltant de granulometria poden incloure els percentatges que passen per un o dos tamisos opcionals compresos entre D i 2 mm, i un tamís opcional de granulats fins compres entre 2 i 0,063 mm. No es permet una combinació de mides de tamisos de la sèrie 1 i de la sèrie 2.

Els tamisos de mida D i els opcionals de mides incloses entre D i 2 mm s'han de seleccionar dels següents:

- Mescles discontinues: - Sèrie bàsica més la sèrie 1 (UNE-EN 13043): 4 mm, 5,6 mm, 8 mm, 11,2 mm - Sèrie bàsica més la sèrie 2 (UNE-EN 13043): 4 mm, 6,3 mm, 8 mm, 10 mm, 12,5 mm - El tamís opcional de granulats fins s'ha de seleccionar dins dels tamisos següents: 1 mm, 0,5 mm, 0,25 mm i 0,125 mm. - La composició de referència de la mescla ha d'estar dins de l'envoltant de granulometria, els límits globals de la qual s'especifiquen a les taules 1 i 2 de la UNE-EN 13108-2 en

mescles discontinues, de l'UNE-EN 13108-5 en mescles tipus SMA i de l'UNE-EN 13108-7 en mescles drenants.

- Contingut de lligant: El valor declarat pel fabricant ha de ser com a mínim el corresponent a la categoria del producte segons l'especificat a la taula 3 de la UNE-EN 13108-2 en mescles discontinues, de la taula 4 de l'UNE EN 13108-5 en mescles tipus SMA i de l'UNE-EN 13108-7 en mescles drenants. - Additius: El fabricant ha d'especificar el tipus i la quantitat de cada additiu constitutiu - Contingut de forats (UNE-EN 13108-20): Ha d'estar entre els valors màxim i mínim seleccionats de les categories del contingut de forats de les taules 4 i 5 de l'UNE-EN 13108-2 en mescles discontinues, de les taules 5 i 6 de l'UNE-EN 13108-5 en mescles tipus SMA i de l'UNE-EN 13108-7 en mescles drenants. - Sensibilitat a l'aigua (UNE-EN 13108-20): El valor declarat pel fabricant ha de ser igual o superior al corresponent a la categoria de coeficient de resistència a la tracció indirecta ITSR, segons l'especificat a la taula 6 de l'UNE-EN 13108-2 en mescles discontinues, a la taula 10 de l'UNE-EN 13108-5 en mescles tipus SMA i a la taula 8 de l'UNE-EN 13108-7 en mescles drenants - Resistència als fluids anti-gel, en aeroports (UNE-EN 13108-20): El valor declarat pel fabricant ha de ser igual o superior al corresponent a la classificació del material en alguna de les categories especificades a la taula 9 de l'UNE-EN 13108-2 en mescles discontinues, a la taula 15 de l'UNE-EN 13108-5 en mescles tipus SMA i de la taula 11 de l'UNE-EN 13108-7 en mescles drenants.

MESCLES DISCONTINUES BBTM:

El codi de designació de la mescla s'ha de realitzar segons la fórmula: BBTM D Classe lligant

- BBTM: Mescla bituminosa per a capes primes

- D: Granulometria màxima del granulat contingut en la mescla (mm)

- Classe: A, B, C o D

- lligant: Desingació del lligant utilitzat

Les característiques següents han de complir amb els valors declarats pel fabricant, assajades segons la norma corresponent, dins del límit de tolerància indicat, en el seu cas:

- Resistència a l'abrasió amb pneumàtics clavetejats (UNE-EN 13108-20): El valor declarat pel fabricant ha de ser igual o inferior al corresponent a la categoria del material, segons l'especificat a la taula 7 de l'UNE-EN 13108-2.

- Estabilitat mecànica (UNE-EN 13108-20): El valor declarat pel fabricant ha de ser igual o inferior al corresponent a la categoria del material, segons l'especificat a la taula 8 de l'UNE-EN 13108-2.

- Temperatura de la mescla en betum de penetració (UNE-EN 12697-13): Les temperatures de la mescla han d'estar incloses entre els límits següents. La temperatura màxima s'aplica en qualsevol lloc de la planta de producció, la temperatura mínima s'aplica a l'entrega: - Grau 35/50, 40/60: 150 a 190ºC - Grau 50/70, 70/100: 140 a 180ºC - Grau 100/150, 160/220: 130 a 170ºC

- En betums modificats o additius, es pot aplicar temperatures diferents. En aquest cas, aquestes temperatures han d'estar declarades pel fabricant.

MESCLES DISCONTINUES I MESCLES DRENANTS PER A ÚS EN CARRETERES:

S'han considerat les mescles per a ferms de carreteres contemplades en l'article 543 del PG 3:

- Mescles discontinues: BBTM 8A, BBTM 11A, BBTM 8B, BBTM 11B

- Mescles drenants: PA 11, PA 16

El tipus i la composició de les mescles han de complir les especificacions de les normes UNE-EN 13108-2 per a les mescles discontinues i UNE-EN 13108-7 per a les mescles drenants; també hauran de complir les especificacions dels epígrafs 543.3 i 543.5 del PG 3 vigent.

El tipus de lligant hidrocarbonat ha d'estar entre els definits en la taula 543.1 del PG 3/75.

Els granulats han de complir les especificacions dels epígrafs 543.2.3 i 543.5.3 del PG 3 vigent.

2.- CONDICIONS DE SUBMINISTRAMENT I EMMAGATZEMATGE

Subministrament: La mescla s'ha de transportar amb camions de caixa llisa i estanca, neta i tractada per a evitar l'adherència de la mescla.

La forma i alçària de la caixa ha de ser de manera que, en l'abocament en l'estenedora, el camió només la toqui mitjançant els rodets previstos per a aquest fi.

Durant el transport s'ha de protegir la mescla amb lones o altres cobertures, per tal d'evitar el refredament.

La mescla s'ha d'aplicar immediatament.

3.- UNITAT I CRITERI D'AMIDAMENT

Unitat d'amidament: la indicada a la descripció de l'element

Criteri d'amidament: quantitat necessària subministrada a l'obra

Aquest criteri inclou l'abonament del lligant hidrocarbonat i del pols mineral d'aportació utilitzats en la confecció de la mescla bituminosa.

4.- NORMATIVA DE COMPLIMENT OBLIGATORI

MESCLES DISCONTINUES BBTM:

UNE-EN 13108-2:2007 Mezclas bituminosas. Especificaciones de materiales: Parte 2: Mezclas bituminosas para capas delgadas.

MESCLES PER A ÚS EN CARRETERES:

Orden de 6 de febrero de 1976 por la que se aprueba el Pliego de Prescripciones Técnicas Generales para Obras de Carreteras y Puentes (PG-3).

Orden FOM/2523/2014, de 12 de diciembre, por la que se actualizan determinados artículos del Pliego de Prescripciones Técnicas Generales para Obras de Carreteras y Puentes, relativos a materiales básicos, a firmes y pavimentos, y a señalización, balizamiento y sistemas de contención de vehículos (PG-3).

5.- CONDICIONS DE CONTROL DE RECEPCIÓ

CONDICIONS DE MARCATGE I CONTROL DE LA DOCUMENTACIÓ:

A l'albarà d'entrega o en la documentació que acompanya al producte, ha de constar com a mínim, la informació següent:

- Identificació del fabricant i de la planta de mescla

- Codi d'identificació de la mescla

- Com s'ha d'obtenir la totalitat dels detalls per tal de demostrar la conformitat amb l'UNE-EN

- Detalls de tots els additius

- Mescles discontínues: - Designació de la mescla segons l'apartat 7 de la UNE-EN 13108-2 - Detalls de la conformitat amb l'apartat 5.7 de la UNE-EN 13108-2 quan les especificacions d'estabilitat mecànica ho requereixin - Detalls de la conformitat amb els apartats 5.8 i 5.9 de la UNE-EN 13108-2 en mescles per a ús en aeroports

- Marcatge CE de conformitat amb el que disposa el Reial Decret 1328/1995, de 28 de juliol. El símbol normalitzat del marcatge CE s'ha d'acompanyar de la següent informació: - Número d'identificació de l'organisme de certificació - Nom o marca d'identificació i direcció registrada del fabricant - Les dues últimes xifres de l'any d'impressió del marcatge - El numero del certificat de conformitat CE o del certificat de control de producció en fàbrica - Referència a la norma europea EN - Descripció del producte: nom genèric, material i ús previst - Informació de les característiques essencials segons annex ZA de l'UNE-EN

El subministrador ha de posar a disposició de la DF en el cas que aquesta ho sol·liciti, la documentació següent, que acredita el marcatge CE, segons el sistema d'avaluació de conformitat aplicable, d'acord amb el que disposa l'apartat 7.2.1 del CTE: - Productes per a carreteres i altres vies de trànsit: - Sistema 2+: Declaració de Prestacions - Productes per a usos subjectes a reglamentacions sobre reacció al foc de Nivell o Classe: A***, D, E, F o CWFT****, - Productes per a usos subjectes a reglamentacions sobre reacció al foc de Nivell o Classe: A***, D, E, F o CWFT****. **** CWFT Classificació sense més assajos (basat en una Decisió de la Comissió publicada): - Sistema 4: Declaració de Prestacions - Productes per a usos subjectes a reglamentacions sobre reacció al foc de Nivell o Classe: (A, B, C)**. ** Materials el comportament dels quals enfront del foc no té perquè canviar durant el procés de producció: - Sistema 3: Declaració de Prestacions - Productes per a usos subjectes a reglamentacions sobre reacció al foc de Nivell o Classe: (A, B, C)*. * Materials el comportament dels quals enfront del foc pot ser que canviï durant el procés de producció (en general, aquells de composició química, per exemple, retardants del foc, o aquells en els quals un canvi en la seva composició pot dur a canvis en la seva reacció enfront del foc): - Sistema 1: Declaració de Prestacions

En el cas que el material declari contingut reciclat, el fabricant ha de mostrar, si se li demana, la documentació que acrediti aquest contingut.

CONDICIONS DE MARCATGE I CONTROL DE LA DOCUMENTACIÓ EN MESCLES BITUMINOSES PER A ÚS EN CARRETERES:

El fabricant ha de lliurar per a la seva aprovació la documentació relativa a la fórmula de treball indicada al epígraf 543.5.1 del PG 3 vigent.

OPERACIONS DE CONTROL EN MESCLES BITUMINOSES PER A ÚS EN CARRETERES:

Inspecció visual de les condicions de subministrament i recepció de la documentació del fabricant.

Cal fer una verificació documental de que els valors declarats en els documents que acompanyen el marcatge CE compleixen amb les especificacions definides en aquest plec.

- MESCLES DISCONTINUES I MESCLES DRENANTS:

- La DF pot disposar de les comprovacions o assaigs addicionals que consideri oportuns, en aquest cas s'han de realitzar segons l'especificat en l'apartat 543.9 del PG 3.

CRITERIS DE PRESA DE MOSTRES EN MESCLES BITUMINOSES PER A ÚS EN CARRETERES:

Els criteris de presa de mostres, per als assajos de materials i els de la mescla son els indicats als articles 542.9 i 543.9 del PG 3, segons correspongui.

Els controls s'han de realitzar segons les instruccions de la DF.

INTERPRETACIÓ DE RESULTATS I ACTUACIONS EN CAS D'INCOMPLIMENT:

No s'han d'utilitzar en les obres mescles sense la documentació exigida.

S'han de rebutjar les mescles que els valors declarats pel fabricant incompleixin amb les especificacions del plec de condicions.

2.4 BD MATERIALS PER A EVACUACIÓ, CANALITZACIÓ I VENTILACIÓ ESTÀTICA

2.4.1 BD7 TUBS PER A CLAVEGUERES I COL·LECTORS

2.4.1.1 BD77- TUB DE POLIETILÈ DE DENSITAT ALTA PER A CLAVEGUERES I COL·LECTORS

0.- ELEMENTS QUE CONTEMPLA EL PLEC

BD77-1JP7.

1.- DEFINICIÓ I CONDICIONS DELS ELEMENTS

Tub de polietilè de densitat alta apte per a unions soldades per a l'execució d'obres d'evacuació d'aigües residuals en canalitzacions subterrànies.

CARACTERÍSTIQUES GENERALS:

El tub ha de tenir la superfície llisa, sense ondulacions. No ha de tenir bombolles, esquerdes ni d'altres defectes.

Els extrems han d'acabar amb un tall perpendicular a l'eix i sense rebaves.

Els tubs han de poder unir-se entre sí mitjançant el sistema de soldadura descrit a l'UNE 53394.

Les unions han de tenir la resistència definida a l'UNE 53365.

Cada tub ha de portar marcades com a mínim cada 3 m, de forma indeleble i ben visible les dades següents:

- Designació comercial

- Referència del material (PE 50A)

- Diàmetre nominal en mm

- Gruix nominal en mm

- Pressió nominal en MPa

- Any de fabricació

- UNE 53365

Material constitutiu:

- Polietilè d'alta densitat tal i com es defineix en la norma UNE-EN ISO 1872-1.

- Negre de carboni amb les característiques següents: - Densitat: 1500- 2000 kg/m3 - Mida mitjana de la partícula: 0,010- 0,025 micres

Les característiques físiques i químiques dels tubs han de complir l'especificat en l'apartat 5.2.3 de l'UNE 53365.

Ha de superar els assaigs d'estanquitat, resistència a la pressió interna i de rigidesa circumferèncial, descrits a l'UNE 53365.

Diàmetre i gruix de la paret:

Diàmetre Nominal (mm)	Gruix de la paret (mm)		Tolerància màxima DN (mm)
	Serie 12.5 PN 0,4 MPa	Serie 8 PN 0,6 MPa	
110	4,2	6,6	+ 1,0
125	4,8	7,4	+ 1,2
140	5,4	8,3	+ 1,3
160	6,2	9,5	+ 1,5
180	6,9	10,7	+ 1,7
200	7,7	11,9	+ 1,8
225	8,6	13,4	+ 2,1
250	9,6	14,8	+ 2,3
280	10,7	16,6	+ 2,6
315	12,1	18,7	+ 2,9
355	13,6	21,1	+ 3,2
400	15,3	23,7	+ 3,6
450	17,2	26,7	+ 4,1
500	19,1	29,6	+ 4,5
560	21,4	33,2	+ 5,0
630	24,1	37,4	+ 5,0
710	27,2	42,0	+ 5,0
800	30,6	47,4	+ 5,0

Toleràncies:

- Diàmetre exterior mig (arrodonit al 0,1 mm superior): + 0,009 DN mm, <= + 5,0

- Ovalació (arrodonit al 0,1 mm superior) (DN = diàmetre nominal en mm): - Tubs rectes: <= 0,02 DN mm - Tubs subministrat en rotlle: <= 0,06 DN mm

- Gruix de la paret (arrodonit al 0,1 mm superior) (e = gruix nominal en mm): - Tubs gruix nominal <= 24 mm: 0,1e + 0,2 mm - Tubs gruix nominal > 24 mm: 0,15 e + 0,2 mm

- Llargària (23 ± 2ºC): + 10 mm

No s'admeten toleràncies negatives en cap de les dimensions del tub.

La verificació de les mesures s'ha de fer d'acord amb la norma UNE 53365.

2.- CONDICIONS DE SUBMINISTRAMENT I EMMAGATZEMATGE

Subministrament: Protegit per tal que arribi a l'obra amb les condicions exigides.

Emmagatzematge: En llocs protegits d'impactes, dels raigs solars i ben ventilats. S'han d'apilar horitzontalment i paral·lelament sobre superfícies planes.

3.- UNITAT I CRITERI D'AMIDAMENT

Unitat d'amidament: la indicada a la descripció de l'element

Criteri d'amidament: quantitat necessària subministrada a l'obra

4.- NORMATIVA DE COMPLIMENT OBLIGATORI

* UNE 53365:1990 Plásticos. Tubos de polietileno de alta densidad para uniones soldadas, usados para canalizaciones subterráneas, enterradas o no, empleadas para la evacuación y desagües. Características y métodos de ensayo.

2.4.1.2 BD7F TUBS DE PVC PER A CLAVEGUERES I COL·LECTORS

0.- ELEMENTS QUE CONTEMPLA EL PLEC

BD7FR810,BD7FR710,BD7FR610.

1.- DEFINICIÓ I CARACTERÍSTIQUES DELS ELEMENTS

Tubs de PVC-U per a l'execució d'obres de sanejament.

S'han considerat els tipus següents:

- Tub de PVC de formació helicoidal per a clavegueres i col·lectors

- Tub de PVC-U per a sanejament amb pressió

- Tub de PVC-U per a sanejament sense pressió

- Tub de PVC-U de paret estructurada per a sanejament sense pressió

CARACTERÍSTIQUES GENERALS:

La superfície ha de ser de color uniforme i no ha de tenir fissures.

Els extrems han d'acabar amb un tall perpendicular a l'eix i sense rebaves.

TUB DE FORMACIÓ HELICOÏDAL:

Tub rígid, format enrollant una banda nervada amb les vores conformades. La unió de la banda ha d'estar soldada químicament.

La cara interior del tub ha de ser llisa.

La cara exterior del tub ha de ser nervada.

En els tubs per a anar formigonats, els nervis han de tenir forma de "T".

El tub, quan sigui autoportant, ha de resistir sense deformacions les càrregues interiors i exteriors que rebrà quan estigui en servei.

Característiques de la banda de PVC:

- Densitat: >= 1350 kg/m3, <= 1460 kg/m3

- Coeficient de dilatació lineal a 0°C: >= 60 millonèsimes/°C, <= 80 millonèsimes/°C

- Temperatura de reblaniment Vicat: >= 79°C

- Resistència a la tracció simple: 50 N/mm2

- Allargament al trencament: >= 80%

- Absorció d'aigua: <= 1 mg/cm2

- Opacitat: 0,2%

TUB DE PVC-U PER A SANEJAMENT AMB PRESSIÓ

L'aspecte de la superfície interna i externa dels tubs ha d'ésser llisa, neta i exempta de fissures, cavitats, i d'altres defectes superficials. El material no pot contenir cap impuresa visible sense augment.

El color del tub ha de ser gris o marró i uniforme en tot el gruix de la paret.

La paret del tub ha de ser opac.

Característiques mecàniques:

- Resistència a l'impacte: d'acord amb UNE-EN 1452-2.

- Resistència a la pressió interna: d'acord amb UNE-EN 1452-2.

Característiques físiques:

- Temperatura de reblaniment Vicat (VST): >= 80°C d'acord amb assaig UNE-EN 727

- Retracció longitudinal: <= 5% d'acord amb assaig UNE-EN 743.

- Grau de gelificació: No hi pot haver cap atac en cap punt de la superfície de la proveta d'acord amb assaig UNE-EN 580.

Els junts d'estanqueïtat i adhesius han d'estar conformes a UNE-EN 1452-2.

Toleràncies:

- Diàmetre exterior:

- 25-32-40-50: 0,2 mm.

- 63-75-90: 0,3 mm.

- 110-125: 0,4 mm.

- 140-160: 0,5 mm

- 180-200: 0,6 mm

- 225: 0,7 mm

- 250: 0,8 mm

- 280: 0,9 mm

- 315: 1,0 mm

- 355: 1,1 mm

- 400: 1,2mm

- 450: 1,4mm

- 500: 1,5 mm

- 560: 1,7 mm

- 630: 1,9 mm

- 710-800-900-1000: 2,0 mm

- Gruix parets: és variable depenent del diàmetre i la pressió admissible. UNE-EN 1452-2

- Llargària i embocadures: d'acord amb UNE-EN 1456-1 i UNE-EN 1452-2

TUB DE PVC-U PER A SANEJAMENT SENSE PRESSIÓ

L'aspecte de la superfície interna i externa dels tubs ha d'ésser llisa, neta i exempta de fissures, cavitats, i d'altres defectes superficials. El material no pot contenir cap impuresa visible sense augment.

Aquests tubs es col·locaran d'acord amb un codi d'aplicació:

- “D” codi per a àrea d'aplicació que es situa a menys d'1 m de l'edifici i on els tubs i accessoris estan enterrats i connectats als sistemes d'evacuació d'aigües residuals de d'edifici.

- “U” codi per a àrea d'aplicació que es situa a més d'1 m de l'edifici al que es connecta el sistema de canalització enterrada.

Característiques mecàniques:

- Resistència a l'impacte: d'acord amb assaigs especificats en UNE-EN 1401-1

Característiques físiques:

- Temperatura de reblaniment Vicat (VST) >= 79 ºC. D'acord amb assaig UNE-EN 727

- Retracció longitudinal en calent <=5%. D'acord amb assaig UNE-EN 743

- Grau de gelificació: No hi pot haver cap atac en cap punt de la superfície de la proveta d'acord amb assaig UNE-EN 580.

Els junts d'estanqueïtat i adhesius han d'estar conformes a UNE-EN 1401-1.

Toleràncies:

- Diàmetre exterior:

- 110-125: 0,3mm.

- 160: 0,4 mm

- 200-250: 0,5 mm

- 315: 0,6 mm

- 355-400: 0,7 mm

- 450: 0,8 mm

- 500: 0,9 mm

- 630: 1,1 mm

- 710: 1,2mm

- 800: 1,3 mm

- 900: 1,5 mm

- 1000: 1,6 mm

- Gruix parets: és variable depenent del diàmetre i la sèrie del tub d'acord amb taules UNE-EN 1401-1

- Llargària útil o efectiva no ha d'ésser inferior a la declarada pel fabricant.

- Si hi ha xamfrà en el gruix de la paret del tub, ha de ser de 15 a 45 graus en relació a l'eix del tub. d'acord amb UNE-EN 1401-1.

2.- CONDICIONS DE SUBMINISTRAMENT I EMMAGATZEMATGE

Subministrament: Protegit per tal que arribi a l'obra amb les condicions exigides.

Emmagatzematge: En llocs protegits d'impactes, dels raigs solars i ben ventilats. S'han d'apilar horitzontalment i paral·lelament sobre superfícies planes, s'han de capicular les esbocadures per capes o bé situar-les en un mateix costat, i separar les capes per mitjà de separadors. L'alçària de la pila ha de ser <= 1,5 m.

3.- UNITAT I CRITERIS D'AMIDAMENT

Unitat d'amidament: la indicada a la descripció de l'element

Criteri d'amidament: quantitat necessària subministrada a l'obra

4.- NORMATIVA DE COMPLIMENT OBLIGATORI

TUB DE FORMACIÓ HELICOÏDAL O TUB INJECTAT PER A UNIÓ ENCOLADA DE DN > 315 MM:

No hi ha normativa de compliment obligatori.

TUB DE PVC-U PER A SANEJAMENT AMB PRESSIÓ

UNE-EN 1456-1:2002 Sistemas de canalización en materiales plásticos para saneamiento enterrado o aéreo con presión. Poli(cloruro de vinilo) no plastificado (PVC-U). Parte 1: Especificaciones para tubos, accesorios y el sistema.

UNE-EN 1452-2:2000 Sistemas de canalización en materiales plásticos para conducción de agua. Poli(cloruro de vinilo) no plastificado (PVC-U). Parte 2: Tubos.

TUB DE PVC-U PER A SANEJAMENT SENSE PRESSIÓ

UNE-EN 1401-1:1998 Sistemas de canalización en materiales plásticos para saneamiento enterrado sin presión. Poli(cloruro de vinilo) no plastificado (PVC-U). Parte 1: Especificaciones para tubos, accesorios y el sistema.

TUB DE PVC-U DE PARET ESTRUCTURADA SENSE PRESSIÓ:

No hi ha normativa de compliment obligatori.

2.4.2 BDD MATERIALS PER A POUS DE REGISTRE

2.4.2.1 BDD4 GRAÓ I ESCALA PER A POU DE REGISTRE

0.- ELEMENTS QUE CONTEMPLA EL PLEC

BDD4-H4XN.

ARTICLE ÚNIC

Es d'aplicació en aquest capítol els següents documents:

- "Instrucció d'Alcaldia relativa als elements urbans de la Ciutat de Barcelona" Ajuntament de Barcelona, 1 de desembre del 2010

2.4.2.2 BDD4- GRAÓ PER A POU DE REGISTRE (D)

0.- ELEMENTS QUE CONTEMPLA EL PLEC

BDD4-H4XN.

1.- DEFINICIÓ I CONDICIONS DELS ELEMENTS

Dispositius de cobriment i tancament per a pous, pericons, embornals o interceptors i materials complementaris per a pous de registre.

S'han considerat els elements següents:

- Complements per a pou de registre: - Graó d'acer galvanitzat - Graó de fosa - Fleix d'acer inoxidable i anells d'expansió per a junt d'estanquitat entre el tub i el pou de registre

ELEMENTS DE FOSA:

Les peces han de ser netes, lliures de sorra solta, d'òxid o de qualsevol altre tipus de residu.

No ha de tenir defectes superficials (esquerdes, rebaves, bufaments, inclusions de sorra, gotes fredes, etc.).

GRAÓ D'ACER GALVANITZAT:

Graó de rodó d'acer llis, AE 215 L, fabricat per laminació en calent.

El graó ha de portar una platina d'acer soldada a cada un dels seus extrems, per a facilitar l'ancoratge.

Tots els segments del graó han d'estar continguts en el mateix pla.

La peça ha d'estar protegida amb una galvanització per immersió en calent.

El recobriment ha d'estar ben adherit. Ha de ser llis, sense taques, discontinuïtats, exfoliacions, etc.

Resistència a la tracció: 340 - 500 N/mm2

Límit elàstic (UNE 7-474): >= 220 N/mm2

Allargament a la ruptura: >= 23%

Característiques del galvanitzat:

- Densitat del metall dipositat: = 6,4 kg/dm3
- Massa del recobriment (UNE 37-501): = 610 g/m2
- Gruix (UNE 37-501): 85 micres
- Puresa del zenc (UNE 37.302): = 98,5%
- Adherència (UNE 37-501): sense exfoliacions ni despreniments
- Continuïtat del revestiment (UNE 37-501) : sense despreniments

Toleràncies:

- Dimensions: ± 2 mm
- Guerxament: ± 1 mm
- Diàmetre del rodó: - 5%

GRAÓ DE FOSA:

Graó emmotllat amb fosa de tipus nodular.

El grafit ha d'aparèixer en forma esferoïdal en una superfície >= 85% de la peça.

Ha de ser plana. Ha de tenir la forma i els gruixos adequats per a suportar les càrregues de servei.

A cada peça ha d'haver-hi la marca del fabricant.

Resistència a la tracció de la fosa (UNE 36-118): >= 380 N/mm2

Allargament a la ruptura: >= 17%

Contingut de perlita: <= 5%

Contingut de cementita a les zones d'encastament: <= 4%

Toleràncies:

- Dimensions: ± 2 mm
- Guerxament: ± 1 mm

2.- CONDICIONS DE SUBMINISTRAMENT I EMMAGATZEMATGE

GRAÓ:

Subministrament: Empaquetats sobre palets.

Emmagatzematge: En llocs secs i ventilats, de manera que no s'alterin les seves característiques.

3.- UNITAT I CRITERI D'AMIDAMENT

Unitat d'amidament: la indicada a la descripció de l'element

Criteri d'amidament: quantitat necessària subministrada a l'obra

4.- NORMATIVA DE COMPLIMENT OBLIGATORI

GRAÓ D'ACER GALVANITZAT:

No hi ha normativa de compliment obligatori.

GRAÓ DE FOSA:

* UNE 36118:1973 Fundición con grafito esferoidal. Tipos y condiciones de recepción y suministro de piezas moldeadas.

5.- CONDICIONS DE CONTROL DE RECEPCIÓ

OPERACIONS DE CONTROL EN GRAONS:

Les tasques de control a realitzar són les següents:

- Comprovació del marcatge CE en cada entrega.

- Al cas de graons d'acer galvanitzat, una vegada per cada 10 unitats: - Assaig d'adherència d'un recobriment galvanitzat (UNE-EN ISO 1461) - Determinació de la massa per unitat de superfície d'una pel·lícula de galvanitzat (UNE-EN ISO 1461)

CRITERIS DE PRESA DE MOSTRES:

Les operacions de control s'han de realitzar segons les indicacions de la DF.

INTERPRETACIÓ DE RESULTATS I ACTUACIONS EN CAS D'INCOMPLIMENT:

2.4.3 BDK MATERIALS PER A PERICONS DE CANALITZACIONS

2.4.3.1 BDK5- BASTIMENT I TAPA DE FOSA DÚCTIL PER A REGISTRE

0.- ELEMENTS QUE CONTEMPLA EL PLEC

BDK5-1KIB.

1.- DEFINICIÓ I CONDICIONS DELS ELEMENTS

Dispositius de cobriment i tancament per a pous, pericons, embornals o interceptors i materials complementaris per a pous de registre.

S'han considerat els elements següents:

- Bastiment i tapa per a pous i pericons de registre de canalitzacions

S'han considerat els materials següents per a tapes i reixes

- Fosa gris

- Fosa dúctil

- Acer

BASTIMENT I TAPA O BASTIMENT I REIXA:

La peça ha de tenir la forma i els gruixos adequats per a suportar les càrregues del trànsit.

Els dispositius de cobriment i tancament utilitzats en zones de circulació de vianants i/o de vehicles, s'han de classificar segons la norma UNE-EN 124, en alguna de les classes següents:

- Classe A 15: Zones susceptibles de ser utilitzades només per vianants i ciclistes.

- Classe B 125: Voreres, zones de vianants i superfícies semblants, àrees d'estacionament i aparcaments de varis pisos per a cotxes.

- Classe C 250: Vorals i cunetes de carrers, que mesurada a partir de la vorada de la vorera s'extèn en un màxim de 0,5 m sobre la calçada i 0,2 m sobre la vorera

- Classe D 400: Calçades de carreteres (inclòs carrers de vianants), vorals estabilitzats i zones d'aparcament per a tot tipus de vehícles.

- Classe E 600: Zones per les que circul·len vehicles de gran tonelatje (paviments d'aeroports, molls, etc.).

- Classe F 900: Zones sotmeses a càrregues particularment elevades (paviments d'aeroports)

Tots els elements que formen el dispositiu han d'estar protegits contra la corrossió.

El dispositiu ha d'estar lliure de defectes que puguin perjudicar el seu bon estat per tal de ser utilitzat.

Les tapes o reixes metàl·liques, han de tenir la superfície superior antilliscant.

Quan estiguin combinat un metall amb el formigó, o qualsevol altre material, ambdós han de tenir una adherència satisfactoria.

Els dispositius han de ser compatibles amb els seus assentaments. El conjunt no ha de produir soroll al trepitjar-lo.

Les tapes o reixes han d'estar asegurades en la seva posició contra el desplaçament degut al trànsit amb una fondària d'encastament suficient o amb un dispositiu de tancament.

La tapa o reixa ha de quedar asegurada dins del bastiment per algún dels següents procediments:

- Amb un dispositiu de tanca

- Amb suficient massa superficial

- Amb una característica específica en el diseny

El disseny d'aquests procediments ha de permetre que la tapa o reixa es pugui obrir amb una eina d'us normal.

El disseny del conjunt ha de garantir la posició correcta de la tapa o reixa en relació amb el bastiment.

S'han de preveure dispositius que permetin garantir un desbloquejament de la tapa o reixa i la seva obertura.

La tapa o reixa ha de recolzar-se en el bastiment en tot el seu perímetre. La pressió del recolzament corresponent a la càrrega d'assaig no ha de superar els 7,5 N/mm2. El recolzament ha de contribuir a l'estabilitat de la reixa o tapa en condicions d'us.

L'alçària del bastiment dels dispositus de tancament de les classes D 400, E 600 i F 900, ha de ser com a mínim de 100 mm.

La superfície superior de les reixes, tapes i bastiment ha de ser plana, només les reixes de la classe D 400 poden tenir una superfície cóncava.

El pas lliure dels dispositius de tancament utilitzats com a pas d'home, s'han d'ajustar a les normes de seguretat en funció del lloc a on s'instal·lin. En general han de tenir un diàmetre mínim de 600 mm.

La franquicia total entre els diferents elements dels dispositius de cobriment i tancament, han de complir les especificacions següents:

- Un o dos elements: - Pas lliure <= 400 mm: =< 7 mm - Pas lliure > 400 mm: =< 9 mm

- Tres o més elements: - Franquícia del conjunt: <= 15 mm - Franquícia de cada element individual: <= 5 mm

Fondària d'encastament (classes D 400 a F 900): >= 50 mm

Toleràncies:

- Planor: ± 1% del pas lliure; <= 6 mm

- Dimensions: ± 1 mm

- Guerxament: ± 2 mm

Si el dispositiu de tancament te forats de ventilació, aquests han de complir les condicions següents:

Superfície de ventilació:

- Pas lliure <= 600 mm: >= 5% de la superfície d'un cercle, amb un diàmetre igual a la pas lliure

- Pas lliure > 600 mm: >= 140 cm2

Dimensions dels forats de ventilació:

- Ranures: - Llargària: <= 170 mm - Amplària: - Classes A 15 a B 125: 18-25 mm - Classes C 250 a F 900: 18-32 mm

- Forats: - Diàmetre: - Classes A 15 a B 125: 18-38 mm - Classes C 250 a F 900: 30-38 mm

BASTIMENT AMB REIXA O TAPA PRACTICABLE:

El conjunt ha d'obrir i tancar correctament.

Un cop tancada, la tapa o reixa ha de quedar enrasada amb el bastiment.

L'angle respecte a la horitzontal, de la reixa oberta, ha de ser com a mínim de 100º.

ELEMENTS AMB RECOBRIMENT DE PINTURA BITUMINOSA:

El recobriment de pintura bituminosa, ha de formar una capa contínua que ha de cobrir a l'element completament.

Ha de tenir un color, una lluentor i una textura uniformes.

La pintura ha d'estar ben adherida al suport, no ha de tenir bullofes, escrostonament, ni altres defectes superficials.

DISPOSITIUS DE FORMIGÓ ARMAT:

En els dispositius de tancament de les classes A 15 a D 400 de formigó armat, les arestes i superfícies de contacte entre el bastiment i la tapa, han d'estar protegides amb una xapa de fosa o d'acer galvanitzat en calent.

- A 15: >= 2 mm

- B 125: >= 3 mm

- C 250: >= 5 mm

- D 400: >= 6 mm

- E 600 i F 900: A determinar en funció de cada disseny

Gruix mínim de fosa o d'acer:

Resistència característica a la compressió del formigó després de 28 dies:

- Classe B 15 a F 900: >= 40 N/mm2

- Classe A 15: >= 25 N/mm2

Gruix del recobriment de formigó de l'armadura d'acer: >= 20 mm

ELEMENTS DE FOSA:

La fosa ha de ser gris, de grafit laminar (fosa gris normal, conforme a la norma UNE-EN 1561) o de grafit esferoïdal (fosa nodular o dúctil, conforme a la norma UNE-EN 1563).

Les peces han de ser netes, lliures de sorra solta, d'òxid o de qualsevol altre tipus de residu.

No ha de tenir defectes superficials (esquerdes, rebaves, bufaments, inclusions de sorra, gotes fredes, etc.).

2.- CONDICIONS DE SUBMINISTRAMENT I EMMAGATZEMATGE

BASTIMENT I TAPA O REIXA:

Subministrament: Embalats en caixes. Cada caixa ha de portar escrit el nombre de peces que conté i les seves dimensions.

Emmagatzematge: En posició horitzontal sobre superfícies planes i rígides per tal d'evitar deformacions o danys que alterin les seves característiques.

3.- UNITAT I CRITERI D'AMIDAMENT

Unitat d'amidament: la indicada a la descripció de l'element

Criteri d'amidament: quantitat necessària subministrada a l'obra

4.- NORMATIVA DE COMPLIMENT OBLIGATORI

BASTIMENT I TAPA O BASTIMENT I REIXA:

UNE-EN 124:1995 Dispositivos de cubrimiento y de cierre para zonas de circulación utilizadas por peatones y vehículos. Principios de construcción, ensayos de tipo, marcado, control de calidad.

5.- CONDICIONS DE CONTROL DE RECEPCIÓ

CONDICIONS DE MARCATGE I CONTROL DE LA DOCUMENTACIÓ:

La tapa o reixa i el bastiment han de tenir marcades de forma indeleble les indicacions següents:

- El codi de la norma UNE EN 124

- La classe segons la norma UNE EN 124

- El nom o sigles de fabricant i el lloc de fabricació

- Referència, marca o certificació si en tè

OPERACIONS DE CONTROL EN BASTIMENTS, TAPES I REIXES DE FOSA:

Les tasques de control a realitzar són les següents:

- Recepció del certificat de qualitat del fabricant, d'acord a les condicions del plec.

CRITERIS DE PRESA DE MOSTRES:

Les operacions de control s'han de realitzar segons les indicacions de la DF.

INTERPRETACIÓ DE RESULTATS I ACTUACIONS EN CAS D'INCOMPLIMENT:

No s'acceptarà l'ús de materials que no arribin acompanyats del corresponent certificat de qualitat del fabricant.

En cas de disconformitat d'un control geomètric o de pes, es rebutjarà la peça assajada i s'incrementarà el control, en primer lloc, fins al 20% de les peces, i en cas de seguir observant deficiències, fins al 100% del subministrament.

2.4.4 BDW ACCESSORIS PER A DESGUASSOS I BAIXANTS

2.4.4.1 BDW3 ACCESSORIS GENÈRICS PER A DESGUASSOS I BAIXANTS DE PLÀSTIC

0.- ELEMENTS QUE CONTEMPLA EL PLEC

BDW3BE00,BDW3BD00,BDW3BC00.

1.- DEFINICIÓ I CARACTERÍSTIQUES DELS ELEMENTS

Conjunt d'accessoris (colzes, derivacions, reduccions, etc.) i d'elements especials (materials per a la unió entre tubs o entre tubs i accessoris) per a desguassos i baixants.

S'han considerat els elements següents:

- Accessoris i elements especials per a tubs de PVC-U de paret massissa

- Accessoris i elements especials per a tubs de PVC-U de paret estructurada

- Elements especials per a baixants de fosa grisa

- Elements especials per a baixants de planxa galvanitzada amb unió plegada

CARACTERÍSTIQUES GENERALS:

El material, la seva qualitat i les característiques físiques, mecàniques i dimensionals, han de ser compatibles amb les del tub, i no han de fer disminuir les d'aquest en cap de les seves aplicacions.

2.- CONDICIONS DE SUBMINISTRAMENT I EMMAGATZEMATGE

Subministrament: A l'albarà de lliurament han de constar les característiques d'identificació següents:

- Material

- Tipus

- Diàmetres

Emmagatzematge: En llocs protegits contra els impactes, la pluja, les humitats i dels raigs del sol.

3.- UNITAT I CRITERIS D'AMIDAMENT

Unitat composada pel conjunt de peces necessàries per a muntar 1 m de tub.

4.- NORMATIVA DE COMPLIMENT OBLIGATORI

PVC-U PARET ESTRUCTURADA:

* UNE-EN 1453-1:2000 Sistemas de canalización en materiales plásticos con tubos de pared estructurada para evacuación de aguas residuales (a baja y a alta temperatura) en el interior de la estructura de los edificios. Poli(cloruro de vinilo) no plastificado (PVC-U). Parte 1: Requisitos para los tubos y el sistema.

PVC-U DE PARET MASSISSA:

* UNE-EN 1329-1:1999 Sistemas de canalización en materiales plásticos para evacuación de aguas residuales (a baja y a alta temperatura) en el interior de la estructura de los edificios. Poli(cloruro de vinilo) no plastificado (PVC-U). Parte 1: Especificaciones para tubos, accesorios y el sistema.

* UNE-EN 1401-1:1998 Sistemas de canalización en materiales plásticos para saneamiento enterrado sin presión. Poli(cloruro de vinilo) no plastificado (PVC-U). Parte 1: Especificaciones para tubos, accesorios y el sistema.

* UNE-EN 1456-1:2002 Sistemas de canalización en materiales plásticos para saneamiento enterrado o aéreo con presión. Poli(cloruro de vinilo) no plastificado (PVC-U). Parte 1: Especificaciones para tubos, accesorios y el sistema.

FOSA GRISA, PLANXA GALVANITZADA I PLOM:

No hi ha normativa de compliment obligatori.

2.4.5 BDY ELEMENTS DE MUNTATGE PER A BAIXANTS I DESGUASSOS

2.4.5.1 BDY3 ELEMENTS DE MUNTATGE PER A DESGUASSOS I BAIXANTS DE PLÀSTIC

0.- ELEMENTS QUE CONTEMPLA EL PLEC

BDY3BE00,BDY3BD00,BDY3BC00.

1.- DEFINICIÓ I CONDICIONS DELS ELEMENTS

Conjunt d'accessoris (colzes, derivacions, reduccions, etc.) i d'elements especials (materials per a la unió entre tubs o entre tubs i accessoris) per a desguassos i baixants.

S'han considerat els elements següents:

- Accessoris i elements especials per a tubs de PVC-U de paret massissa

- Accessoris i elements especials per a tubs de PVC-U de paret estructurada

- Elements especials per a baixants de fosa grisa

- Elements especials per a baixants de planxa galvanitzada amb unió plegada

CARACTERÍSTIQUES GENERALS:

El material, la seva qualitat i les característiques físiques, mecàniques i dimensionals, han de ser compatibles amb les del tub, i no han de fer disminuir les d'aquest en cap de les seves aplicacions.

2.- CONDICIONS DE SUBMINISTRAMENT I EMMAGATZEMATGE

Subministrament: A l'albarà de lliurament han de constar les característiques d'identificació següents:

- Material

- Tipus

- Diàmetres

Emmagatzematge: En llocs protegits contra els impactes, la pluja, les humitats i dels raigs del sol.

3.- UNITAT I CRITERI D'AMIDAMENT

Unitat composada pel conjunt de peces necessàries per a muntar 1 m de tub.

4.- NORMATIVA DE COMPLIMENT OBLIGATORI

PVC-U PARET ESTRUCTURADA:

* UNE-EN 1453-1:2000 Sistemas de canalización en materiales plásticos con tubos de pared estructurada para evacuación de aguas residuales (a baja y a alta temperatura) en el interior de la estructura de los edificios. Poli(cloruro de vinilo) no plastificado (PVC-U). Parte 1: Requisitos para los tubos y el sistema.

PVC-U DE PARET MASSISSA:

* UNE-EN 1329-1:1999 Sistemas de canalización en materiales plásticos para evacuación de aguas residuales (a baja y a alta temperatura) en el interior de la estructura de los edificios. Poli(cloruro de vinilo) no plastificado (PVC-U). Parte 1: Especificaciones para tubos, accesorios y el sistema.

* UNE-EN 1401-1:1998 Sistemas de canalización en materiales plásticos para saneamiento enterrado sin presión. Poli(cloruro de vinilo) no plastificado (PVC-U). Parte 1: Especificaciones para tubos, accesorios y el sistema.

* UNE-EN 1456-1:2002 Sistemas de canalización en materiales plásticos para saneamiento enterrado o aéreo con presión. Poli(cloruro de vinilo) no plastificado (PVC-U). Parte 1: Especificaciones para tubos, accesorios y el sistema.

FOSA GRISA, PLANXA GALVANITZADA I PLOM:

No hi ha normativa de compliment obligatori.

2.5 BN VÀLVULES, FILTRES, BOMBES I GRUPS DE PRESSIÓ

2.5.1 BNN BOMBES SUBMERGIBLES

2.5.1.1 BNN0- BOMBA SUBMERGIBLE PER AIGÜES RESIDUALS AMB CONNEXIÓ EMBRIDADA

0.- ELEMENTS QUE CONTEMPLA EL PLEC

BNN0-33O1.

1.- DEFINICIÓ I CONDICIONS DELS ELEMENTS

Bombes submergibles per aigües residuals.

CARACTERÍSTIQUES GENERALS:

Ha d'estar formada per:

- Motor amb brida per a muntar a la superfície

- Eix de transmissió

- Bomba per muntar-la en immersió, suspesa del motor mitjançant la funda de l'eix de transmissió

- Tub d'impulsió

L'impulsor de la bomba ha de permetre el pas lliure de qualsevol sòlid que hagi entrat per la boca d'aspiració

La boca d'aspiració ha de ser llisa i la d'impulsió ha de tenir brida.

Tensió d'alimentació (trifàsic): 230/400 V

Grau protecció motor: >= IP-44X

Materials:

- Cos: Fosa

- Impulsor: Fosa

2.- CONDICIONS DE SUBMINISTRAMENT I EMMAGATZEMATGE

Subministrament: protegides en caixes rígides

Emmagatzematge: En llocs protegits contra els impactes.

3.- UNITAT I CRITERI D'AMIDAMENT

Unitat d'amidament: la indicada a la descripció de l'element

Criteri d'amidament: quantitat necessària subministrada a l'obra

4.- NORMATIVA DE COMPLIMENT OBLIGATORI

Real Decreto 842/2002 de 2 de agosto, por el que se aprueba el Reglamento Electrotécnico de Baja Tensión. REBT 2002.

2.5.1.2 B07F- MORTER SENSE ADDITIUS

0.- ELEMENTS QUE CONTEMPLA EL PLEC

B07F-0LT6,B07F-0LT5.

1.- DEFINICIÓ I CONDICIONS DE LES PARTIDES D'OBRA EXECUTADES

Mescla feta amb sorra, ciment, aigua i calç si és el cas.

CARACTERÍSTIQUES GENERALS:

Tipus de ciment:

- Ciments comuns excepte els tipus CEM II/A

- Ciments de ram de paleta MC

- Ciments blancs BL, quan ho requereixi l'exigència de blancor

Morters per a fàbriques:

- Resistència a compressió: <= 0,75 x Resistència a compressió de la peça - Morter ordinari (UNE-EN 998-2) en fàbrica no armada: >= M1 - Morter ordinari (UNE-EN 998-2) en fàbrica armada: >= M5 - Morter de junt prim o morter lleuger (UNE-EN 998-2): >= M5

Ha d'estar pastat de forma que s'obtingui una mescla homogènia i sense segregacions.

2.- CONDICIONS DEL PROCÉS D'EXECUCIÓ

Per a l'elaboració i la utilització del morter, la temperatura ambient ha d'estar entre 5°C i 40°C.

La formigonera ha d'estar neta abans de l'elaboració del morter.

No s'han de mesclar morters de composició diferent.

S'ha d'aplicar abans que passin 2 h des de la pastada.

3.- UNITAT I CRITERI D'AMIDAMENT

m3 de volum necessari elaborat a l'obra.

4.- NORMATIVA DE COMPLIMENT OBLIGATORI

Documento Básico de Seguridad estructural Fábrica DB-SE-F, parte II del CTE, aprobado por el Real Decreto 314/2006.

5.- CONDICIONS DE CONTROL D'EXECUCIÓ I DE L'OBRA ACABADA

OPERACIONS DE CONTROL:

Les tasques de control a realitzar són les següents:

- Inspecció visual de les condicions de subministrament i recepció del certificat de qualitat del fabricant, d'acord a les exigències del plec de condicions, incloent els resultats corresponents de resistència a compressió (UNE EN 1015-11).

En cas de no presentar aquests resultats, o que la DF tingui dubtes de la seva representativitat, es realitzaran aquests assaigs sobre el material rebut, a càrrec del contractista.

CRITERIS DE PRESA DE MOSTRES:

Els controls s'han de realitzar segons les instruccions de la DF.

INTERPRETACIÓ DE RESULTATS I ACTUACIONS EN CAS D'INCOMPLIMENT:

No es podran utilitzar a l'obra morters sense el corresponent certificat de garantia del fabricant, d'acord a les condicions exigides.

Els valors de consistència i resistència a compressió han de correspondre a les especificacions de projecte.

2.5.1.3 B07G- MORTER AMB ADDITIUS

0.- ELEMENTS QUE CONTEMPLA EL PLEC

B07G-0MR9.

1.- DEFINICIÓ I CONDICIONS DE LES PARTIDES D'OBRA EXECUTADES

Mescla feta amb sorra, ciment, aigua i calç si és el cas, i eventualment additius.

S'han considerat els següents additius:

- Inclusor d'aire

- Hidròfug

- Colorant

CARACTERÍSTIQUES GENERALS:

Tipus de ciment:

- Ciments comuns excepte els tipus CEM II/A

- Ciments de ram de paleta MC

- Ciments blancs BL, quan ho requereixi l'exigència de blancor

Morters per a fàbriques:

- Resistència a compressió: <= 0,75 x Resistència a compressió de la peça - Morter ordinari (UNE-EN 998-2) en fàbrica no armada: >= M1 - Morter ordinari (UNE-EN 998-2) en fàbrica armada: >= M5 - Morter de junt prim o morter lleuger (UNE-EN 998-2): >= M5

Ha d'estar pastat de forma que s'obtingui una mescla homogènia i sense segregacions.

2.- CONDICIONS DEL PROCÉS D'EXECUCIÓ

Per a l'elaboració i la utilització del morter, la temperatura ambient ha d'estar entre 5°C i 40°C.

La formigonera ha d'estar neta abans de l'elaboració del morter.

L'additiu s'ha d'afegir seguint les instruccions del fabricant, en quan a proporcions, moment d'incorporació a la barreja i temps de pastat i utilització.

No s'han de mesclar morters de composició diferent.

S'ha d'aplicar abans que passin 2 h des de la pastada.

3.- UNITAT I CRITERI D'AMIDAMENT

m3 de volum necessari elaborat a l'obra.

4.- NORMATIVA DE COMPLIMENT OBLIGATORI

Documento Básico de Seguridad estructural Fábrica DB-SE-F, parte II del CTE, aprobado por el Real Decreto 314/2006.

5.- CONDICIONS DE CONTROL D'EXECUCIÓ I DE L'OBRA ACABADA

OPERACIONS DE CONTROL:

Les tasques de control a realitzar són les següents:

- Inspecció visual de les condicions de subministrament i recepció del certificat de qualitat del fabricant, d'acord a les exigències del plec de condicions, incloent els resultats corresponents de resistència a compressió (UNE EN 1015-11).

En cas de no presentar aquests resultats, o que la DF tingui dubtes de la seva representativitat, es realitzaran aquests assaigs sobre el material rebut, a càrrec del contractista.

CRITERIS DE PRESA DE MOSTRES:

Els controls s'han de realitzar segons les instruccions de la DF.

INTERPRETACIÓ DE RESULTATS I ACTUACIONS EN CAS D'INCOMPLIMENT:

No es podran utilitzar a l'obra morters sense el corresponent certificat de garantia del fabricant, d'acord a les condicions exigides.

Els valors de consistència i resistència a compressió han de correspondre a les especificacions de projecte.

3. P PARTIDES D'OBRA I CONJUNTS

3.1 P1 TREBALLS PREVIS I D'IMPLANTACIÓ, PROTECCIONS INDIVIDUALS I COL·LECTIVES I MESURES PREVENTIVES

3.1.1 P19 REALITZACIÓ DE CALES

3.1.1.1 P191- CALA D'INSPECCIÓ (D)

0.- ELEMENTS QUE CONTEMPLA EL PLEC

P191-HP4B.

1.- DEFINICIÓ I CONDICIONS DE LES PARTIDES D'OBRA EXECUTADES

Cales en revestiments o estructures per a descobrir la base o l'estat de l'element, o extreure mostres per a analitzar.

S'han considerat els següents elements :

- Cala d'inspecció en armadura en pilar o biga de formigó amb mitjans manuals i càrrega manual de runa sobre contenidor

- Cala d'inspecció en paret de pedra natural amb mitjans manuals, per a recollida de mostra

- Cala en cel ras per a inspecció d'estructura, amb mitjans manuals

- Cala en revestiment de guix per inspecció de diferents capes i material de base amb mitjans manuals

- Cala en revestiment de morter per inspecció diferents capes i material de base amb mitjans manuals

- Cala en paviment de rajoles de fins a 50x50 cm, i retirada de la subbase fins a descobrir l'estructura inferior, amb mitjans manuals

L'execució de la unitat d'obra inclou les operacions següents:

- Preparació de la zona de treball

- Determinació del lloc on s'han de fer les cales

- Execució de la cala amb els mitjans adients

- Trossejament i apilada de la runa

- Càrrega de la runa sobre camió o contenidor

- Confecció d'informe amb les dades obtingudes

CONDICIONS GENERALS:

La cala ha d'estar feta als llocs indicats a la DT, amb les modificacions acceptades expressament per la DF.

Les mides de la cala han de ser suficients per poder inspeccionar l'estructura interior.

Si cal introduir una persona parcialment, aquestes mides seran de 60x60 cm com mínim.

No hi ha d'haver elements estructurals afectats.

Els materials han de quedar suficientment trossejats i apilats per tal de facilitar-ne la càrrega, en funció dels mitjans de què es disposin i de les condicions de transport.

2.- CONDICIONS DEL PROCÉS D'EXECUCIÓ

S'ha de seguir l'ordre de treballs previst a la DT.

La zona afectada per les obres ha de quedar convenientment senyalitzada

La part per a enderrocar no ha de tenir instal·lacions en servei.

El paviment no ha de tenir conductes d'instal·lació en servei a la part per arrencar. S'han de desmuntar els aparells d'instal·lació i de mobiliari existents, així com qualsevol element que pugui destorbar la feina.

Abans de començar l'enderroc es neutralitzaran totes les instal·lacions que puguin ser afectades.

Els estudis per a determinació de l'estat i extensió de pintures murals, els han de fer restauradors i ajudants de restauradors, amb titulació reconeguda oficialment.

Els treballs s'han de fer de manera que molestin el mínim possible als afectats.

S'ha d'evitar la formació de pols.

Quan s'apreciï alguna anomalia, es notificarà immediatament a la DF.

En cas d'imprevistos (olors de gas, etc.) o quan l'enderrocament pugui afectar les construccions, s'han de suspendre les obres i avisar a la DF.

No es dipositarà runa damunt de les bastides.

No s'acumularà runa en tanques, murs i suports propis que hagin de mantenir-se a peu dret o d'edificacions i elements aliens a l'enderroc.

No s'acumularà runa amb un pes superior als 100 kg/m2 damunt de sostres, encara que estiguin en bon estat.

L'operació de càrrega s'ha de fer amb les precaucions necessàries per a aconseguir unes condicions de seguretat suficients.

S'han d'eliminar els elements que puguin entorpir els treballs de retirada i càrrega de runa.

S'ha de trossejar la runa per tal de facilitar-ne la càrrega amb mitjans manuals.

Els materials d'aplec i posterior reaprofitament es col·locaran en una zona ampla i arrecerada.

3.- UNITAT I CRITERI D'AMIDAMENT

Unitat de quantitat amidada segons les especificacions de la DT.

4.- NORMATIVA DE COMPLIMENT OBLIGATORI

No hi ha normativa de compliment obligatori.

3.2 P2 DEMOLICIONS, ENDERROCS, MOVIMENTS DE TERRES I GESTIÓ DE RESIDUS

3.2.1 P21 ENDERROCS, DEMOLICIONS, ARRENCADES, REPICATS I DESMUNTATGES

3.2.1.1 P214 DESMUNTATGES O ENDERROCS D'ELEMENTS DE CONSTRUCCIÓ

3.2.1.2 P2146- DEMOLICIÓ DE PAVIMENTS I BASES

0.- ELEMENTS QUE CONTEMPLA EL PLEC

P2146-DJ30,P2146-JGCK,P2146-IBTT.

1.- DEFINICIÓ I CONDICIONS DE LES PARTIDES D'OBRA EXECUTADES

Demolició d'elements de vialitat, arrencada de paviments o soleres o desmuntatge de paviments.

S'han considerat els elements següents:

- Vorada col·locada sobre terra o formigó

- Rigola de formigó o de panots col·locats sobre formigó

- Escocell de formigó

- Paviment de formigó, panots, llambordins o mescla bituminosa

En actuacions de reparació, s'han considerat els graus de dificultat següents:

- Grau de dificultat associat a la mobilitat en l'actuació: - Sense dificultat de mobilitat: actuacions en què hi ha una interferència pròpia de l'entorn on es desenvolupen. - Amb dificultat de mobilitat: actuacions en entorns amb dificultat de mobilitat i/o amb el material aplegat lluny de la zona de treball: - Actuacions amb dificultat d'accessibilitat, per la poca mobilitat de la maquinària, per l'elevada presència de guals particulars i passos de vianants, per la impossibilitat d'ubicar una plataforma de treball lateral, per la impossibilitat d'ocupació de la calçada per fer l'aplec de materials que impliqui fer l'actuació per fases per tal de mantenir el pas de vianants i/o per estar en una zona amb tràfic rodat important - Actuacions en les què els materials estan aplegats lluny de la zona de treball per manca d'espai en la proximitat d'on s'executen les tasques.

- Grau de dificultat associat a l'àmbit de l'actuació en funció de l'amplària de la vorera, calçada o plataforma única

- Grau de dificultat associat a la presència d'elements externs a l'actuació: - Sense afectació per serveis o elements de mobiliari urbà: actuacions sense serveis (canalitzacions d'aigua, semàfors, enllumenat, etc.) ni elements urbans de grans dimensions (marquesines, mòduls d'aparcament de bicicletes, etc.) que interfereixin (o que puguin interferir) en les tasques - Amb afectació per serveis o elements de mobiliari urbà: actuacions amb serveis (canalitzacions d'aigua, semàfors, enllumenat, etc.) o elements urbans de grans dimensions (marquesines, mòduls d'aparcament de bicicletes, etc) que interfereixen en les tasques.

- Grau de dificultat associat a l'abast de l'actuació

L'execució de la unitat d'obra inclou les operacions següents:

- Preparació de la zona de treball

- Demolició de l'element amb els mitjans adients

- Trossejament i apilada de la runa

CONDICIONS GENERALS:

Els materials han de quedar suficientment trossejats i apilats per tal de facilitar-ne la càrrega, en funció dels mitjans de què es disposin i de les condicions de transport.

Els materials han de quedar apilats i emmagatzemats en funció de l'ús a que es destinin (transport a abocador, reutilització, eliminació en obra, etc.).

Un cop acabats els treballs, la base ha de quedar neta de restes de material.

2.- CONDICIONS DEL PROCÉS D'EXECUCIÓ

No s'ha de treballar amb pluja, neu o vent superior als 60 km/h.

S'ha de seguir l'ordre de treballs previst a la DT.

El contractista ha d'elaborar un programa de treball que ha de ser aprovat per la DF abans d'iniciar els treballs, on s'ha d'especificar, com a mínim:

- Mètode d'enderroc i fases

- Estabilitat de les construccions en cada fase, apuntalaments necessaris

- Estabilitat i protecció de les construccions i elements de l'entorn i els que s'han de conservar

- Manteniment i substitució provisional dels serveis afectats pels treballs

- Mitjans d'evacuació i especificació de les zones d'abocament dels productes d'enderroc

- Cronograma dels treballs

- Pautes de control i mesures de seguretat i salut

La part per a enderrocar no ha de tenir instal·lacions en servei (aigua, gas, electricitat, etc.).

El paviment no ha de tenir conductes d'instal·lació en servei a la part per arrencar, s'han de desmuntar els aparells d'instal·lació i de mobiliari existents, així com qualsevol element que pugui destorbar la feina.

S'han de protegir els elements de servei públic que puguin resultar afectats per les obres.

La zona afectada per les obres ha de quedar convenientment senyalitzada.

L'execució dels treballs no han de produir desperfectes, molèsties o perjudicar les construccions, bens o persones de l'entorn.

S'ha d'evitar la formació de pols, pel que cal regar les parts que s'hagin de demolir i carregar.

En cas d'imprevistos (terrenys inundats, olors de gas, etc.) o quan l'enderrocament pugui afectar les construccions veïnes, s'han de suspendre les obres i avisar a la DF.

L'operació de càrrega de runa s'ha de fer amb les precaucions necessàries, per tal d'aconseguir les condicions de seguretat suficients.

S'han d'eliminar els elements que puguin entorpir els treballs de retirada i càrrega de runa.

S'ha de complir la normativa vigent en matèria mediambiental, de seguretat i salut i d'emmagatzematge i transport de productes de construcció.

3.- UNITAT I CRITERI D'AMIDAMENT

m de llargària realment enderrocada, segons les especificacions de la DT.

ENDERROC O FRESAT DE PAVIMENT:

m2 de paviment realment enderrocat, segons les especificacions de la DT.

4.- NORMATIVA DE COMPLIMENT OBLIGATORI

* Orden de 6 de febrero de 1976 por la que se aprueba el Pliego de Prescripciones Técnicas Generales para Obras de Carreteras y Puentes (PG-3).

* Orden FOM/1382/2002 de 16 de mayo, por la que se actualizan determinados artículos del pliego de prescripciones técnicas generales para obras de carreteras y puentes relativos a la construcción de explanaciones, drenajes y cimentaciones (PG-3).

* Orden de 10 de febrero de 1975, por la que se aprueba la Norma Tecnológica de la Edificación. NTE-ADD/1975: Acondicionamiento del terreno. Desmontes. Demoliciones.

3.2.1.3 P2147- DEMOLICIÓ DE RIGOLA

0.- ELEMENTS QUE CONTEMPLA EL PLEC

P2147-DJ5W.

1.- DEFINICIÓ I CONDICIONS DE LES PARTIDES D'OBRA EXECUTADES

Demolició d'elements de vialitat, arrencada de paviments o soleres o desmuntatge de paviments.

S'han considerat els elements següents:

- Vorada col·locada sobre terra o formigó

- Rigola de formigó o de panots col·locats sobre formigó

- Escocell de formigó

- Paviment de formigó, panots, llambordins o mescla bituminosa

En actuacions de reparació, s'han considerat els graus de dificultat següents:

- Grau de dificultat associat a la mobilitat en l'actuació: - Sense dificultat de mobilitat: actuacions en què hi ha una interferència pròpia de l'entorn on es desenvolupen. - Amb dificultat de mobilitat: actuacions en entorns amb dificultat de mobilitat i/o amb el material aplegat lluny de la zona de treball: - Actuacions amb dificultat d'accessibilitat, per la poca mobilitat de la maquinària, per l'elevada presència de guals particulars i passos de vianants, per la impossibilitat d'ubicar una plataforma de treball lateral, per la impossibilitat d'ocupació de la calçada per fer l'aplec de materials que impliqui fer l'actuació per fases per tal de mantenir el pas de vianants i/o per estar en una zona amb tràfic rodat important - Actuacions en les què els materials estan aplegats lluny de la zona de treball per manca d'espai en la proximitat d'on s'executen les tasques.

- Grau de dificultat associat a l'àmbit de l'actuació en funció de l'amplària de la vorera, calçada o plataforma única

- Grau de dificultat associat a la presència d'elements externs a l'actuació: - Sense afectació per serveis o elements de mobiliari urbà: actuacions sense serveis (canalitzacions d'aigua, semàfors, enllumenat, etc.) ni elements urbans de grans dimensions (marquesines, mòduls d'aparcament de bicicletes, etc.) que

interfereixin (o que puguin interferir) en les tasques - Amb afectació per serveis o elements de mobiliari urbà: actuacions amb serveis (canalitzacions d'aigua, semàfors, enllumenat, etc.) o elements urbans de grans dimensions (marquesines, mòduls d'aparcament de bicicletes, etc) que interfereixen en les tasques.

- Grau de dificultat associat a l'abast de l'actuació

L'execució de la unitat d'obra inclou les operacions següents:

- Preparació de la zona de treball

- Demolició de l'element amb els mitjans adients

- Trossejament i apilada de la runa

CONDICIONS GENERALS:

Els materials han de quedar suficientment trossejats i apilats per tal de facilitar-ne la càrrega, en funció dels mitjans de què es disposin i de les condicions de transport.

Els materials han de quedar apilats i emmagatzemats en funció de l'ús a que es destinin (transport a abocador, reutilització, eliminació en obra, etc.).

Un cop acabats els treballs, la base ha de quedar neta de restes de material.

2.- CONDICIONS DEL PROCÉS D'EXECUCIÓ

No s'ha de treballar amb pluja, neu o vent superior als 60 km/h.

S'ha de seguir l'ordre de treballs previst a la DT.

El contractista ha d'elaborar un programa de treball que ha de ser aprovat per la DF abans d'iniciar els treballs, on s'ha d'especificar, com a mínim:

- Mètode d'enderroc i fases

- Estabilitat de les construccions en cada fase, apuntalaments necessaris

- Estabilitat i protecció de les construccions i elements de l'entorn i els que s'han de conservar

- Manteniment i substitució provisional dels serveis afectats pels treballs

- Mitjans d'evacuació i especificació de les zones d'abocament dels productes d'enderroc

- Cronograma dels treballs

- Pautes de control i mesures de seguretat i salut

La part per a enderrocar no ha de tenir instal·lacions en servei (aigua, gas, electricitat, etc.).

El paviment no ha de tenir conductes d'instal·lació en servei a la part per arrencar, s'han de desmuntar els aparells d'instal·lació i de mobiliari existents, així com qualsevol element que pugui destorbar la feina.

S'han de protegir els elements de servei públic que puguin resultar afectats per les obres.

La zona afectada per les obres ha de quedar convenientment senyalitzada.

L'execució dels treballs no han de produir desperfectes, molèsties o perjudicar les construccions, bens o persones de l'entorn.

S'ha d'evitar la formació de pols, pel que cal regar les parts que s'hagin de demolir i carregar.

En cas d'imprevistos (terrenys inundats, olors de gas, etc.) o quan l'enderrocament pugui afectar les construccions veïnes, s'han de suspendre les obres i avisar a la DF.

L'operació de càrrega de runa s'ha de fer amb les precaucions necessàries, per tal d'aconseguir les condicions de seguretat suficients.

S'han d'eliminar els elements que puguin entorpir els treballs de retirada i càrrega de runa.

S'ha de complir la normativa vigent en matèria mediambiental, de seguretat i salut i d'emmagatzematge i transport de productes de construcció.

3.- UNITAT I CRITERI D'AMIDAMENT

ENDERROC D'ESGLAÓ, ARRENCADA DE REVESTIMENT D'ESGLAÓ, DE SÒCOL, DE VORADA O RIGOLA:

m de llargària realment enderrocada, segons les especificacions de la DT.

ENDERROC D'ESCOCELL:

Unitat realment enderrocada, segons les especificacions de la DT.

4.- NORMATIVA DE COMPLIMENT OBLIGATORI

* Orden de 6 de febrero de 1976 por la que se aprueba el Pliego de Prescripciones Técnicas Generales para Obras de Carreteras y Puentes (PG-3).

* Orden FOM/1382/2002 de 16 de mayo, por la que se actualizan determinados artículos del pliego de prescripciones técnicas generales para obras de carreteras y puentes relativos a la construcción de explanaciones, drenajes y cimentaciones (PG-3).

* Orden de 10 de febrero de 1975, por la que se aprueba la Norma Tecnológica de la Edificación. NTE-ADD/1975: Acondicionamiento del terreno. Desmontes. Demoliciones.

3.2.1.4 P2148- DEMOLICIÓ DE VORADA

0.- ELEMENTS QUE CONTEMPLA EL PLEC

P2148-49L9.

1.- DEFINICIÓ I CONDICIONS DE LES PARTIDES D'OBRA EXECUTADES

Demolició d'elements de vialitat, arrencada de paviments o soleres o desmuntatge de paviments.

S'han considerat els elements següents:

- Vorada col·locada sobre terra o formigó

- Rigola de formigó o de panots col·locats sobre formigó

- Escocell de formigó

- Paviment de formigó, panots, llambordins o mescla bituminosa

En actuacions de reparació, s'han considerat els graus de dificultat següents:

- Grau de dificultat associat a la mobilitat en l'actuació: - Sense dificultat de mobilitat: actuacions en què hi ha una interferència pròpia de l'entorn on es desenvolupen. - Amb dificultat de mobilitat: actuacions en entorns amb dificultat de mobilitat i/o amb el material aplegat lluny de la zona de treball: - Actuacions amb dificultat d'accessibilitat, per la poca mobilitat de la maquinària, per l'elevada presència de guals particulars i passos de vianants, per la impossibilitat d'ubicar una plataforma de treball lateral, per la impossibilitat d'ocupació de la calçada per fer l'aplec de materials que impliqui fer l'actuació per fases per tal de mantenir el pas de vianants i/o per estar en una zona amb tràfic rodat important - Actuacions en les què els materials estan aplegats lluny de la zona de treball per manca d'espai en la proximitat d'on s'executen les tasques.

- Grau de dificultat associat a l'àmbit de l'actuació en funció de l'amplària de la vorera, calçada o plataforma única

- Grau de dificultat associat a la presència d'elements externs a l'actuació: - Sense afectació per serveis o elements de mobiliari urbà: actuacions sense serveis (canalitzacions d'aigua, semàfors, enllumenat, etc.) ni elements urbans de grans dimensions (marquesines, mòduls d'aparcament de bicicletes, etc.) que interfereixin (o que puguin interferir) en les tasques - Amb afectació per serveis o elements de mobiliari urbà: actuacions amb serveis (canalitzacions d'aigua, semàfors, enllumenat, etc.) o elements urbans de grans dimensions (marquesines, mòduls d'aparcament de bicicletes, etc) que interfereixen en les tasques.

- Grau de dificultat associat a l'abast de l'actuació

L'execució de la unitat d'obra inclou les operacions següents:

- Preparació de la zona de treball

- Demolició de l'element amb els mitjans adients

- Trossejament i apilada de la runa

CONDICIONS GENERALS:

Els materials han de quedar suficientment trossejats i apilats per tal de facilitar-ne la càrrega, en funció dels mitjans de què es disposin i de les condicions de transport.

Els materials han de quedar apilats i emmagatzemats en funció de l'ús a que es destinin (transport a abocador, reutilització, eliminació en obra, etc.).

Un cop acabats els treballs, la base ha de quedar neta de restes de material.

2.- CONDICIONS DEL PROCÉS D'EXECUCIÓ

No s'ha de treballar amb pluja, neu o vent superior als 60 km/h.

S'ha de seguir l'ordre de treballs previst a la DT.

El contractista ha d'elaborar un programa de treball que ha de ser aprovat per la DF abans d'iniciar els treballs, on s'ha d'especificar, com a mínim:

- Mètode d'enderroc i fases

- Estabilitat de les construccions en cada fase, apuntalaments necessaris

- Estabilitat i protecció de les construccions i elements de l'entorn i els que s'han de conservar

- Manteniment i substitució provisional dels serveis afectats pels treballs

- Mitjans d'evacuació i especificació de les zones d'abocament dels productes d'enderroc

- Cronograma dels treballs

- Pautes de control i mesures de seguretat i salut

La part per a enderrocar no ha de tenir instal·lacions en servei (aigua, gas, electricitat, etc.).

El paviment no ha de tenir conductes d'instal·lació en servei a la part per arrencar, s'han de desmuntar els aparells d'instal·lació i de mobiliari existents, així com qualsevol element que pugui destorbar la feina.

S'han de protegir els elements de servei públic que puguin resultar afectats per les obres.

La zona afectada per les obres ha de quedar convenientment senyalitzada.

L'execució dels treballs no han de produir desperfectes, molèsties o perjudicar les construccions, bens o persones de l'entorn.

S'ha d'evitar la formació de pols, pel que cal regar les parts que s'hagin de demolir i carregar.

En cas d'imprevistos (terrenys inundats, olors de gas, etc.) o quan l'enderrocament pugui afectar les construccions veïnes, s'han de suspendre les obres i avisar a la DF.

L'operació de càrrega de runa s'ha de fer amb les precaucions necessàries, per tal d'aconseguir les condicions de seguretat suficients.

S'han d'eliminar els elements que puguin entorpir els treballs de retirada i càrrega de runa.

S'ha de complir la normativa vigent en matèria mediambiental, de seguretat i salut i d'emmagatzematge i transport de productes de construcció.

3.- UNITAT I CRITERI D'AMIDAMENT

ENDERROC D'ESGLAÓ, ARRENCADA DE REVESTIMENT D'ESGLAÓ, DE SÒCOL, DE VORADA O RIGOLA:

m de llargària realment enderrocada, segons les especificacions de la DT.

ENDERROC D'ESCOCELL:

Unitat realment enderrocada, segons les especificacions de la DT.

4.- NORMATIVA DE COMPLIMENT OBLIGATORI

* Orden de 6 de febrero de 1976 por la que se aprueba el Pliego de Prescripciones Técnicas Generales para Obras de Carreteras y Puentes (PG-3).

* Orden FOM/1382/2002 de 16 de mayo, por la que se actualizan determinados artículos del pliego de prescripciones técnicas generales para obras de carreteras y puentes relativos a la construcción de explanaciones, drenajes y cimentaciones (PG-3).

* Orden de 10 de febrero de 1975, por la que se aprueba la Norma Tecnológica de la Edificación. NTE-ADD/1975: Acondicionamiento del terreno. Desmontes. Demoliciones.

P214W- TALL AMB DISC EN PAVIMENT PER MARCAR LÍMIT DEMOLICIÓ

0.- ELEMENTS QUE CONTEMPLA EL PLEC

P214W-FEMI.

1.- DEFINICIÓ I CONDICIONS DE LES PARTIDES D'OBRA EXECUTADES

Tall fet amb maquina tallajunts en un paviment que s'ha de demolir, per tal de delimitar la zona afectada, i que en fer la demolició els límits del paviment que resti siguin rectes i uniformes.

Ha d'estar feta al lloc indicat a la DT, amb les modificacions introduides al replanteig previ, aprovades per la DF.

Toleràncies d'execució:

- Replanteig: ± 10 mm

2.- CONDICIONS DEL PROCÉS D'EXECUCIÓ

No s'ha de treballar amb pluja, neu o vent superior als 60 km/h.

S'ha de seguir l'ordre de treballs previst a la DT.

El contractista ha d'elaborar un programa de treball que ha de ser aprovat per la DF abans d'iniciar els treballs, on s'ha d'especificar, com a mínim:

- Mètode d'enderroc i fases

- Estabilitat de les construccions en cada fase, apuntalaments necessaris

- Estabilitat i protecció de les construccions i elements de l'entorn i els que s'han de conservar

- Manteniment i substitució provisional dels serveis afectats pels treballs

- Mitjans d'evacuació i especificació de les zones d'abocament dels productes d'enderroc

- Cronograma dels treballs

- Pautes de control i mesures de seguretat i salut

3.- UNITAT I CRITERI D'AMIDAMENT

m de llargària realment enderrocada, segons les especificacions de la DT.

TALL DE PAVIMENT:

m de llargària executada realment, amidada segons les especificacions del projecte, comprovada i acceptada expressament per la DF.

4.- NORMATIVA DE COMPLIMENT OBLIGATORI

* Orden de 6 de febrero de 1976 por la que se aprueba el Pliego de Prescripciones Técnicas Generales para Obras de Carreteras y Puentes (PG-3).

* Orden FOM/1382/2002 de 16 de mayo, por la que se actualizan determinados artículos del pliego de prescripciones técnicas generales para obras de carreteras y puentes relativos a la construcción de explanaciones, drenajes y cimentaciones (PG-3).

3.2.1.5 P214Y-DEMOLICIÓ DE GUAL

P214Y-I362 - Demolició de gual de vianants i vehicles de pedra granítica sobre formigó, de 10 a 15 cm de gruix i <= 1,2 m d'amplària amb compressor i càrrega manual de runa sobre camió o contenidor, en Entorn urbà amb dificultat de mobilitat, en voreres <= 3 m d'amplària o calçada/plataforma única <= 7 m d'amplària, amb afectació per serveis o elements de mobiliari urbà, en Actuacions de fins a 1 1 m2

1.- DEFINICIÓ I CONDICIONS DE LES PARTIDES D'OBRA EXECUTADES

Demolició d'elements de vialitat, arrencada de paviments o soleres o desmuntatge de paviments.

S'han considerat els elements següents:

-Guals de vianants o de vehicles.

En actuacions de reparació, s'han considerat els graus de dificultat següents:

- Grau de dificultat associat a la mobilitat en l'actuació:

- Sense dificultat de mobilitat: actuacions en què hi ha una interferència pròpia de l'entorn on es desenvolupen.

- Amb dificultat de mobilitat: actuacions en entorns amb dificultat de mobilitat i/o amb el material aplegat lluny de la zona de treball:

- Actuacions amb dificultat d'accessibilitat, per la poca mobilitat de la maquinària, per l'elevada presència de guals particulars i passos de vianants, per la impossibilitat d'ubicar una plataforma de treball lateral, per la impossibilitat d'ocupació de la calçada per fer l'aplec de materials que impliqui fer l'actuació per fases per tal de mantenir el pas de vianants i/o per estar en una zona amb tràfic rodat important

- Actuacions en les què els materials estan aplegats lluny de la zona de treball per manca d'espai en la proximitat d'on s'executen les tasques.

- Grau de dificultat associat a l'àmbit de l'actuació en funció de l'amplària de la vorera, calçada o plataforma única

- Grau de dificultat associat a la presència d'elements externs a l'actuació:

- Sense afectació per serveis o elements de mobiliari urbà: actuacions sense serveis (canalitzacions d'aigua, semàfors, enllumenat, etc.) ni elements urbans de grans dimensions (marquesines, mòduls d'aparcament de bicicletes, etc.) que interfereixin (o que puguin interferir) en les tasques

- Amb afectació per serveis o elements de mobiliari urbà: actuacions amb serveis (canalitzacions d'aigua, semàfors, enllumenat, etc.) o elements urbans de grans dimensions (marquesines, mòduls d'aparcament de bicicletes, etc) que interfereixen en les tasques.

- Grau de dificultat associat a l'abast de l'actuació

L'execució de la unitat d'obra inclou les operacions següents:

-Preparació de la zona de treball

-Demolició de l'element amb els mitjans adients

-Trossejament i apilada de la runa

CONDICIONS GENERALS:

Els materials han de quedar suficientment trossejats i apilats per tal de facilitar-ne la càrrega, en funció dels mitjans de què es disposin i de les condicions de transport.

Els materials han de quedar apilats i emmagatzemats en funció de l'ús a que es destinin (transport a abocador, reutilització, eliminació en obra, etc.).

Un cop acabats els treballs, la base ha de quedar neta de restes de material.

2.- CONDICIONS DEL PROCÉS D'EXECUCIÓ

No s'ha de treballar amb pluja, neu o vent superior als 60 km/h.

S'ha de seguir l'ordre de treballs previst a la DT.

El contractista ha d'elaborar un programa de treball que ha de ser aprovat per la DF abans d'iniciar els treballs, on s'ha d'especificar, com a mínim:

-Mètode d'enderroc i fases

-Estabilitat de les construccions en cada fase, apuntalaments necessaris

-Estabilitat i protecció de les construccions i elements de l'entorn i els que s'han de conservar

-Manteniment i substitució provisional dels serveis afectats pels treballs

-Mitjans d'evacuació i especificació de les zones d'abocament dels productes d'enderroc

-Cronograma dels treballs

-Pautes de control i mesures de seguretat i salut

La part per a enderrocar no ha de tenir instal·lacions en servei (aigua, gas, electricitat, etc.).

El paviment no ha de tenir conductes d'instal·lació en servei a la part per arrencar, s'han de desmuntar els aparells d'instal·lació i de mobiliari existents, així com qualsevol element que pugui destorbar la feina.

S'han de protegir els elements de servei públic que puguin resultar afectats per les obres.

La zona afectada per les obres ha de quedar convenientment senyalitzada.

L'execució dels treballs no han de produir desperfectes, molèsties o perjudicar les construccions, bens o persones de l'entorn.

S'ha d'evitar la formació de pols, pel que cal regar les parts que s'hagin de demolir i carregar.

En cas d'imprevistos (terrenys inundats, olors de gas, etc.) o quan l'enderrocament pugui afectar les construccions veïnes, s'han de suspendre les obres i avisar a la DF.

L'operació de càrrega de runa s'ha de fer amb les precaucions necessàries, per tal d'aconseguir les condicions de seguretat suficients.

S'han d'eliminar els elements que puguin entorpir els treballs de retirada i càrrega de runa.

S'ha de complir la normativa vigent en matèria mediambiental, de seguretat i salut i d'emmagatzematge i transport de productes de construcció.

3.- UNITAT I CRITERI D'AMIDAMENT

m2 de superfície realment enderrocada, segons les especificacions de la DT.

4.- NORMATIVA DE COMPLIMENT OBLIGATORI

*Orden de 6 de febrero de 1976 por la que se aprueba el Pliego de Prescripciones Técnicas Generales para Obras de Carreteras y Puentes (PG-3).

*Orden FOM/1382/2002 de 16 de mayo, por la que se actualizan determinados artículos del pliego de prescripciones técnicas generales para obras de carreteras y puentes relativos a la construcción de explanaciones, drenajes y cimentaciones (PG-3).

*Orden de 10 de febrero de 1975, por la que se aprueba la Norma Tecnológica de la Edificación. NTE-ADD/1975: Acondicionamiento del terreno. Desmontes. Demoliciones.

3.2.1.6 P21G ENDERROCS D'ELEMENTS D'INSTAL·LACIONS

3.2.1.7 P21G3- DEMOLICIÓ DE CLAVEGUERA

0.- ELEMENTS QUE CONTEMPLA EL PLEC

P21G3-DJ1F,P21G3-DJ1L.

1.- DEFINICIÓ I CONDICIONS DE LES PARTIDES D'OBRA EXECUTADES

Demolició d'elements que formen part d'una xarxa de sanejament o de drenatge, amb mitjans manuals o mecànics.

S'han considerat els elements següents:

- Claveguera, clavegueró o cuneta de formigó amb o sense solera de formigó

- Pou, embornal o interceptor de maó amb o sense solera de formigó

- Canonada d'acer corrugat de 200 cm de diàmetre com a màxim

L'execució de la unitat d'obra inclou les operacions següents:

- Preparació de la zona de treball

- Enderroc de l'element amb els mitjans adients

- Tall d'armadures i elements metàl·lics

- Trossejament i apilada de la runa

- Càrrega de la runa sobre el camió

CONDICIONS GENERALS:

Els materials han de quedar suficientment trossejats i apilats per tal de facilitar-ne la càrrega, en funció dels mitjans de què es disposin i de les condicions de transport.

Els materials han de quedar apilats i emmagatzemats en funció de l'ús a que es destinin (transport a abocador, reutilització, eliminació en obra, etc.).

Un cop acabats els treballs, la base ha de quedar neta de restes de material.

2.- CONDICIONS DEL PROCÉS D'EXECUCIÓ

No s'ha de treballar amb pluja, neu o vent superior als 60 km/h.

S'ha de seguir l'ordre de treballs previst a la DT.

L'excavació del terreny circumdant s'ha de fer alternativament a ambdós costats, de manera que mantinguin el mateix nivell.

Ha d'estar fora de servei.

Qualsevol conducció que empalmi amb l'element ha de quedar obturada.

S'han de protegir els elements de servei públic que puguin resultar afectats per les obres.

La zona afectada per les obres ha de quedar convenientment senyalitzada.

L'execució dels treballs no han de produir desperfectes, molèsties o perjudicar les construccions, bens o persones de l'entorn.

S'ha d'evitar la formació de pols, pel que cal regar les parts que s'hagin de demolir i carregar.

En cas d'imprevistos (terrenys inundats, olors de gas, etc.) o quan l'enderrocament pugui afectar les construccions veïnes, s'han de suspendre les obres i avisar a la DF.

L'operació de càrrega de runa s'ha de fer amb les precaucions necessàries, per tal d'aconseguir les condicions de seguretat suficients.

La runa s'ha de desinfectar abans de ser transportada.

S'han d'eliminar els elements que puguin entorpir els treballs de retirada i càrrega de runa.

S'ha de complir la normativa vigent en matèria mediambiental, de seguretat i salut i d'emmagatzematge i transport de productes de construcció.

3.- UNITAT I CRITERI D'AMIDAMENT

CLAVEGUERÓ, CANONADA, INTERCEPTOR, CUNETA O CONDUCTES D'EVACUACIÓ:

m de llargària realment enderrocada, segons les especificacions de la DT.

m de llargària realment enderrocat, amidat per l'eix de l'element, segons les especificacions de la DT.

4.- NORMATIVA DE COMPLIMENT OBLIGATORI

* Orden de 6 de febrero de 1976 por la que se aprueba el Pliego de Prescripciones Técnicas Generales para Obras de Carreteras y Puentes (PG-3).

* Orden FOM/1382/2002 de 16 de mayo, por la que se actualizan determinados artículos del pliego de prescripciones técnicas generales para obras de carreteras y puentes relativos a la construcción de explanaciones, drenajes y cimentaciones (PG-3).

3.2.1.8 P21G7- DEMOLICIÓ DE POU

0.- ELEMENTS QUE CONTEMPLA EL PLEC

P21G7-49KN.

1.- DEFINICIÓ I CONDICIONS DE LES PARTIDES D'OBRA EXECUTADES

Demolició d'elements que formen part d'una xarxa de sanejament o de drenatge, amb mitjans manuals o mecànics.

S'han considerat els elements següents:

- Claveguera, clavegueró o cuneta de formigó amb o sense solera de formigó

- Pou, embornal o interceptor de maó amb o sense solera de formigó

- Canonada d'acer corrugat de 200 cm de diàmetre com a màxim

L'execució de la unitat d'obra inclou les operacions següents:

- Preparació de la zona de treball

- Enderroc de l'element amb els mitjans adients

- Tall d'armadures i elements metàl·lics

- Trossejament i apilada de la runa

- Càrrega de la runa sobre el camió

CONDICIONS GENERALS:

Els materials han de quedar suficientment trossejats i apilats per tal de facilitar-ne la càrrega, en funció dels mitjans de què es disposin i de les condicions de transport.

Els materials han de quedar apilats i emmagatzemats en funció de l'ús a que es destinin (transport a abocador, reutilització, eliminació en obra, etc.).

Un cop acabats els treballs, la base ha de quedar neta de restes de material.

2.- CONDICIONS DEL PROCÉS D'EXECUCIÓ

No s'ha de treballar amb pluja, neu o vent superior als 60 km/h.

S'ha de seguir l'ordre de treballs previst a la DT.

L'excavació del terreny circumdant s'ha de fer alternativament a ambdós costats, de manera que mantinguin el mateix nivell.

Ha d'estar fora de servei.

Qualsevol conducció que empalmi amb l'element ha de quedar obturada.

S'han de protegir els elements de servei públic que puguin resultar afectats per les obres.

La zona afectada per les obres ha de quedar convenientment senyalitzada.

L'execució dels treballs no han de produir desperfectes, molèsties o perjudicar les construccions, bens o persones de l'entorn.

S'ha d'evitar la formació de pols, pel que cal regar les parts que s'hagin de demolir i carregar.

En cas d'imprevistos (terrenys inundats, olors de gas, etc.) o quan l'enderrocament pugui afectar les construccions veïnes, s'han de suspendre les obres i avisar a la DF.

L'operació de càrrega de runa s'ha de fer amb les precaucions necessàries, per tal d'aconseguir les condicions de seguretat suficients.

La runa s'ha de desinfectar abans de ser transportada.

S'han d'eliminar els elements que puguin entorpir els treballs de retirada i càrrega de runa.

S'ha de complir la normativa vigent en matèria mediambiental, de seguretat i salut i d'emmagatzematge i transport de productes de construcció.

3.- UNITAT I CRITERI D'AMIDAMENT

CLAVEGUERÓ, CANONADA, INTERCEPTOR, CUNETA O CONDUCTES D'EVACUACIÓ:

m de llargària realment enderrocada, segons les especificacions de la DT.

POU:

m de fondària realment enderrocada, segons les especificacions de la DT.

4.- NORMATIVA DE COMPLIMENT OBLIGATORI

* Orden de 6 de febrero de 1976 por la que se aprueba el Pliego de Prescripciones Técnicas Generales para Obras de Carreteras y Puentes (PG-3).

* Orden FOM/1382/2002 de 16 de mayo, por la que se actualizan determinados artículos del pliego de prescripciones técnicas generales para obras de carreteras y puentes relativos a la construcción de explanaciones, drenajes y cimentaciones (PG-3).

3.2.1.9 P21Q DESMUNTATGES O ENDERROCS D'EQUIPAMENTS

3.2.1.9.1 P21Q2- RETIRADA D'EQUIPAMENTS FIXOS

0.- ELEMENTS QUE CONTEMPLA EL PLEC

P21Q2-HYKF.

1.- DEFINICIÓ I CONDICIONS DE LES PARTIDES D'OBRA EXECUTADES

Arrencades i desmuntatges d'equipaments fixos, mobiliari i elements de suport obsolets.

S'han considerat les unitats d'obra següents:

- Desmuntatge d'element d'equipament fix o mòbil, amb mitjans manuals i mecànics i carrega de runa o material d'aplec per la seva rehutilització sobre camió.

- Desmuntatge de baranes o barreres metàl.liques o de formigó, amb mitjans manuals i mecànics i carrega de runa o material d'aplec per la seva rehutilització sobre camió.

L'execució de la unitat d'obra inclou les operacions següents:

- Operacions de preparació

- Desconnexió de la xarxa d'alimentació, i protecció dels terminals, si es el cas

- Desmuntatge o arrencada dels elements

- Neteja de la superfície de les restes de runa

- Càrrega, transport i descàrrega a les zones autoritzades d'abocament de la runa i dels materials aprofitables al lloc d'aplec o reparació

CONDICIONS GENERALS:

Els materials arrencats han de quedar suficientment trossejats i apilats per tal de facilitar-ne la càrrega, en funció dels mitjans de què es disposin i de les condicions de transport.

2.- CONDICIONS DEL PROCÉS D'EXECUCIÓ

S'ha de seguir l'ordre de treballs previst a la DT.

La xarxa d'alimentació elèctrica ha d'estar fora de servei.

Els elements s'han de desmuntar amb les eines apropiades.

Els elements grans i pesats s'han de subjectar i manipular pels punts d'ancoratge disposats per a aquest fi. Si aquests punts es van retirar durant el muntatge, aleshores es tornaran a muntar.

Es farà servir la maquinària adequada per a la manipulació dels elements a desmuntar, com ara grues, cistelles, etc.

L'extrem de la part de la xarxa que no es retira ha de quedar convenientment protegit.

La zona afectada per les obres ha de quedar convenientment senyalitzada.

Cal prendre les mesures de precaució necessàries per aconseguir unes condicions de seguretat suficients.

S'han de senyalar els elements que hagin de conservar-se intactes, segons s'indiqui en la DT o en el seu defecte, la DF.

Els treballs s'han de fer de manera que molestin el mínim possible als afectats.

En cas d'imprevistos (olors de gas, etc.) o quan les operacions que es realitzin puguin afectar les construccions veïnes, s'han de suspendre les obres i avisar a la DF.

L'operació de càrrega de runa s'ha de fer amb les precaucions necessàries, per tal d'aconseguir les condicions de seguretat suficients.

S'han d'eliminar els elements que puguin entorpir els treballs de retirada i càrrega de runa.

El transport s'ha de realitzar en un vehicle adequat, per al material que es desitgi transportar, proveït dels elements que calen per al seu desplaçament correcte.

Durant el transport s'ha de protegir el material perquè no es produeixin pèrdues en el trajecte.

3.- UNITAT I CRITERI D'AMIDAMENT

ARRENCADA O DESMUNTATGE D'EQUIPAMENT FIX O MÒBIL:

Unitat de quantitat realment desmuntada, inclòs l'enderroc dels suports i bancades si és el cas, amidat segons les especificacions de la DT.

DESMUNTATGE DE BARANES O BARRERES:

m de llargària entre els extrems dels elements realments desmuntats.

4.- NORMATIVA DE COMPLIMENT OBLIGATORI

No hi ha normativa de compliment obligatori.

3.2.2 P22 MOVIMENTS DE TERRES

3.2.2.1 P221 EXCAVACIONS

3.2.2.1.1 P221E- EXCAVACIÓ DE RASA EN PRESÈNCIA DE SERVEIS

0.- ELEMENTS QUE CONTEMPLA EL PLEC

P221E-AWE8.

1.- DEFINICIÓ I CONDICIONS DE LES PARTIDES D'OBRA EXECUTADES

Conjunt d'operacions per obrir rases i pous de fonaments, o de pas d'instal·lacions, realitzades amb mitjans mecànics o manuals, de forma contínua o realitzades per dames.

Conjunt d'operacions necessàries per obrir rases i pous de fonaments realitzades amb mitjans mecànics o amb utilització d'explosius.

En actuacions de reparació, s'han considerat els graus de dificultat següents:

- Grau de dificultat associat a la mobilitat en l'actuació: - Sense dificultat de mobilitat: actuacions en què hi ha una interferència pròpia de l'entorn on es desenvolupen. - Amb dificultat de mobilitat: actuacions en entorns amb dificultat de mobilitat i/o amb el material aplegat lluny de la zona de treball: - Actuacions amb dificultat d'accessibilitat, per la poca mobilitat de la maquinària, per l'elevada presència de guals particulars i passos de vianants, per la impossibilitat d'ubicar una plataforma de treball lateral, per la impossibilitat d'ocupació de la calçada per fer l'aplec de materials que impliqui fer l'actuació per fases per tal de mantenir el pas de vianants i/o per estar en una zona amb tràfic rodat important - Actuacions en les què els materials estan aplegats lluny de la zona de treball per manca d'espai en la proximitat d'on s'executen les tasques.

- Grau de dificultat associat a l'àmbit de l'actuació en funció de l'amplària de la vorera, calçada o plataforma única

- Grau de dificultat associat a la presència d'elements externs a l'actuació: - Sense afectació per serveis o elements de mobiliari urbà: actuacions sense serveis (canalitzacions d'aigua, semàfors, enllumenat, etc.) ni elements urbans de grans dimensions (marquesines, mòduls d'aparcament de bicicletes, etc.) que interfereixin (o que puguin interferir) en les tasques - Amb afectació per serveis o elements de mobiliari urbà: actuacions amb serveis (canalitzacions d'aigua, semàfors, enllumenat, etc.) o elements urbans de grans dimensions (marquesines, mòduls d'aparcament de bicicletes, etc) que interfereixen en les tasques.

- Grau de dificultat associat a l'abast de l'actuació

L'execució de la unitat d'obra inclou les operacions següents:

- Preparació de la zona de treball

- Situació dels punts topogràfics exteriors a l'excavació

- Replanteig de la zona a excavar i determinació de l'ordre d'execució de les dames si és el cas

- Excavació de les terres

- Càrrega de les terres sobre camió, contenidor, o formació de cavallons a la vora de la rasa, segons indiqui la partida d'obra

- Reblert i compactació de les terres en cas necessari

CONDICIONS GENERALS:

Es considera terreny fluix, el capaç de ser foradat amb pala, que té un assaig SPT < 20.

Es considera terreny compacte, el capaç de ser foradat amb pic (no amb pala), que té un assaig SPT entre 20 i 50.

Es considera terreny de trànsit, el capaç de ser foradat amb màquina o escarificadora (no amb pic), que té un assaig SPT > 50 sense rebot.

Es considera terreny no classificat, des del capaç de ser foradat amb pala, que té un assaig SPT < 20, fins al capaç de ser foradat amb màquina o escarificadora (no amb pic), que té un assaig SPT > 50 sense rebot.

Es considera roca la que pot ser foradada amb compressor (no amb màquina), que té un rebot a l'assaig SPT.

L'element excavat ha de tenir la forma i les dimensions especificades en la DT, o en el seu defecte, les que determini la DF.

El fons de l'excavació ha de quedar anivellat.

El fons de l'excavació no ha de tenir material engrunat o fluix i les esquerdes i els forats han de quedar reblerts.

Els talussos perimetrals han de ser els fixats per la DF.

Els talussos han de tenir el pendent especificat a la DT.

La qualitat de terreny del fons de l'excavació requereix l'aprovació explícita de la DF.

Toleràncies d'execució:

- Dimensions: ± 5%, ± 50 mm

- Planor: ± 40 mm/m

- Replanteig: < 0,25%, ± 100 mm

- Nivells: ± 50 mm

- Aplomat o talús de les cares laterals: ± 2°

2.- CONDICIONS DEL PROCÉS D'EXECUCIÓ

CONDICIONS GENERALS:

No s'ha de treballar amb pluja, neu o vent superior als 60 km/h.

S'han de protegir els elements de servei públic que puguin resultar afectats per les obres.

S'han d'eliminar els elements que puguin entorpir els treballs d'execució de la partida.

S'ha de seguir l'ordre dels treballs previst per la DF.

Abans de començar els treballs, es farà un replanteig previ que ha de ser aprovat per la DF.

Hi ha d'haver punts fixos de referència exteriors a la zona de treball, als quals s'hi han de referir totes les lectures topogràfiques.

Si cal fer rampes per accedir a la zona de treball, han de tenir les característiques següents:

- Amplària: >= 4,5 m

- Pendent: - Trams rectes: <= 12% - Corbes: <= 8% - Trams abans de sortir a la via de llargària >= 6 m: <= 6%

- El talús ha de ser fixat per la DF.

Cal extreure les roques suspeses, les terres i els materials amb perill de despreniment.

No s'han d'acumular terres o materials a la vora de l'excavació.

No s'ha de treballar simultàniament en zones superposades.

S'ha d'estrebar sempre que consti al projecte i quan ho determini la DF. L'estrebada ha de complir les especificacions fixades al seu plec de condicions.

S'han d'estrebar els terrenys engrunats i quan, en fondàries superiors a 1,30 m, es doni algun dels casos següents:

- S'hagi de treballar a dins

- Es treballi en una zona immediata que pugui resultar afectada per una possible esllavissada

- Hagi de quedar oberta en acabar la jornada de treball

També sempre que, per altres causes (càrregues veïnes, etc.) ho determini la DF.

S'ha de preveure un sistema de desguàs per tal d'evitar acumulació d'aigua dins l'excavació.

S'ha d'impedir l'entrada d'aigües superficials.

Si apareix aigua en l'excavació s'han de prendre les mesures necessàries per esgotar-la.

Els esgotaments s'han de fer sense comprometre l'estabilitat dels talussos i les obres veïnes, i s'han de mantenir mentre durin els treballs de fonamentació. Caldrà verificar en terrenys argilosos, si cal fer un sanejament del fons de l'excavació.

Els treballs s'han de fer de manera que molestin el mínim als possibles afectats.

En cas d'imprevistos (terrenys inundats, olors de gas, restes de construccions, etc.) s'han de suspendre els treballs i avisar la DF.

S'ha d'evitar la formació de pols, pel que cal regar les parts que s'hagin de carregar.

L'operació de càrrega s'ha de fer amb les precaucions necessàries per a aconseguir unes condicions de seguretat suficients.

S'ha de complir la normativa vigent en matèria mediambiental, de seguretat i salut i d'emmagatzematge i transport de productes de construcció.

Les terres s'han de treure de dalt a baix sense soscavar-les.

L'aportació de terres per a correcció de nivells ha de ser la mínima possible, de les mateixes existents i de compacitat igual.

S'ha de tenir en compte el sentit d'estratificació de les roques.

S'han de mantenir els dispositius de desguàs necessaris, per tal de captar i reconduir els corrents d'aigua interns, en els talussos.

EXCAVACIÓ DE RASES EN PRESÈNCIA DE SERVEIS

Quan l'excavació es realitzi amb mitjans mecànics, cal que un operari extern al maquinista supervisi l'acció de la cullera o el martell, alertant de la presència de serveis.

3.- UNITAT I CRITERI D'AMIDAMENT

m3 de volum excavat segons les especificacions de la DT, amidat com a diferència entre els perfils transversals del terreny aixecats abans de començar les obres i els perfils teòrics assenyalats als plànols, amb les modificacions aprovades per la DF.

No s'ha d'abonar l'excés d'excavació que s'hagi produït sense l'autorització de la DF, ni la càrrega i el transport del material ni els treballs que calguin per a reomplir-lo.

Inclou la càrrega, allisada de talussos, esgotaments per pluja o inundació i quantes operacions faci falta per a una correcta execució de les obres.

També estan inclosos en el preu el manteniment dels camins de comunicació entre el desmunt i les zones on han d'anar les terres, la seva creació, i la seva eliminació, si s'escau.

Tan sols s'han d'abonar els esllavissaments no provocats, sempre que s'hagin observat totes les prescripcions relatives a excavacions, entibacions i voladures.

4.- NORMATIVA DE COMPLIMENT OBLIGATORI

OBRES D'EDIFICACIÓ:

Documento Básico de Seguridad estructural de cimientos DB-SE-C, parte II del CTE, aprobado por el Real Decreto 314/2006.

OBRES D'ENGINYERIA CIVIL:

* Orden de 6 de febrero de 1976 por la que se aprueba el Pliego de Prescripciones Técnicas Generales para Obras de Carreteras y Puentes (PG-3).

* Orden de 28 de septiembre de 1989 por la que se modifica el artículo 104 del Pliego de Prescripciones Técnicas Generales para Obras de Carreteras y Puentes (PG-3).

* Orden FOM/1382/2002 de 16 de mayo, por la que se actualizan determinados artículos del pliego de prescripciones técnicas generales para obras de carreteras y puentes relativos a la construcción de explanaciones, drenajes y cimentaciones (PG-3).

Real Decreto 863/1985 de 2 de abril, por el que se aprueba el Reglamento General de Normas Básicas de Seguridad Minera.

Orden de 20 de marzo de 1986 por la que se aprueban determinadas Instrucciones Técnicas complementarias relativas a los capítulos IV,V,VII,IX y X del Reglamento General de Normas Básicas de Seguridad Minera

---

3.2.2.2 P224 REPÀS I PICONATGE D'ELEMENTS EXCAVATS

3.2.2.2.1 P2241- REPÀS I PICONATGE DE RASA, ESPLANADA O CAIXA DE PAVIMENT

0.- ELEMENTS QUE CONTEMPLA EL PLEC

P2241-I7QK.

1.- DEFINICIÓ I CONDICIONS DE LES PARTIDES D'OBRA EXECUTADES

Conjunt d'operacions necessàries per a conseguir l'acabat geomètric de l'element.

S'han considerat els elements següents:

- Sòl de rasa

- Esplanada

- Caixa de paviment

L'execució de la unitat d'obra inclou les operacions següents:

- Preparació de la zona de treball (no inclou entibació)

- Situació dels punts topogràfics

- Execució del repàs

- Compactació de les terres, en el seu cas

CONDICIONS GENERALS:

El repàs s'ha de fer poc abans de completar l'element.

El fons ha de quedar horitzontal, pla i anivellat.

L'acord entre el sòl i els paraments de la rasa ha de formar un angle recte.

L'aportació de terres per a correccions de nivell ha de ser mínima, de les mateixes existents i d'igual compacitat.

Toleràncies d'execució:

- Horitzontalitat prevista: ± 20 mm/m

- Planor: ± 20 mm/m

- Nivells: ± 50 mm

2.- CONDICIONS DEL PROCÉS D'EXECUCIÓ

La qualitat del terreny després del repàs, necessita l'aprovació explícita de la DF.

En cas d'imprevistos (terrenys inundats, olors de gas, restes de construccions, etc.) s'han de suspendre els treballs i avisar la DF.

3.- UNITAT I CRITERI D'AMIDAMENT

m2 de superfície amidada segons les especificacions de la DT.

4.- NORMATIVA DE COMPLIMENT OBLIGATORI

No hi ha normativa de compliment obligatori.

3.2.2.3 P225 REBLERT, ESTESA I PICONATGE DE TERRES

3.2.2.3.1 P2255- REBLIMENT I PICONATGE DE RASA

0.- ELEMENTS QUE CONTEMPLA EL PLEC

P2255-DPGL.

1.- DEFINICIÓ I CONDICIONS DE LES PARTIDES D'OBRA EXECUTADES

Reblert, estesa i piconatge de terres o granulats en zones que per la seva extensió reduïda, per precaucions especials o per altra motiu no permeti l'ús de la maquinària amb els que normalment s'executa el terraplè.

S'han considerat els tipus següents:

- Rebliment i piconatge de rasa amb terres

- Reblert de rases amb canonades o instal·lacions amb sorra natural o sorra de reciclatge de residus de la construcció o demolicions, provenint d'una planta legalment autoritzada per al tractament d'aquests residus

- Reblert de rases i pous per a drenatges, amb graves naturals o graves de reciclatge de residus de la construcció o demolicions, provenint d'una planta legalment autoritzada per al tractament d'aquests residus

L'execució de la unitat d'obra inclou les operacions següents:

- Preparació de la zona de treball

- Situació dels punts topogràfics

- Aportació del material en cas de graves, tot-u, o granulats reciclats

- Execució del rebliment

- Humectació o dessecació, en cas necessari

- Compactació de les terres

CONDICIONS GENERALS:

Les zones del reblert son les mateixes que les definides per als terraplens: Coronament, nucli, zona exterior i fonament.

Les tongades han de tenir un gruix uniforme i han de ser sensiblement paral·leles a la rasant.

El material de cada tongada ha de tenir les mateixes característiques.

El gruix de cada tongada ha de ser l'adequat per tal d'obtenir el grau de compactació exigit amb els mitjans que es disposen.

En cap cas el grau de compactació de cada tongada ha de ser inferior al més alt que tinguin els sòls adjacents, en el mateix nivell.

La composició granulomètrica de la grava ha de complir les condicions de filtratge fixades per la DF, en funció dels terrenys adjacents i del sistema previst d'evacuació d'aigua.

Les terres han de complir les especificacions fixades al seu plec de condicions.

La composició granulomètrica del tot-u ha de complir les especificacions fixades al seu plec de condicions.

En tota la superfície s'ha d'arribar, com a mínim, al grau de compactació previst expressat com a percentatge sobre la densitat màxima obtinguda en l'assaig Pròctor Modificat (UNE 103501).

RASA:

Toleràncies d'execució:

- Planor: ± 20 mm/m

- Nivells: ± 30 mm

RASA PER A INSTAL·LACIÓ DE TUBERIES:

El reblert ha d'estar format per dues zones:

- La zona baixa a una alçària fins a 30 cm per damunt de la generatriu superior del tub

- La zona alta, la resta de la rasa

El material de la zona baixa no ha de tenir matèria orgànica. El material de la zona alta ha de ser de forma que no produeixi danys a la canonada instal·lada.

2.- CONDICIONS DEL PROCÉS D'EXECUCIÓ

CONDICIONS GENERALS:

S'han de suspendre els treballs en cas de pluja quan la temperatura ambient sigui inferior a 0°C en el cas de graves o de tot-u, o inferior a 2°C en la resta de materials.

S'han de protegir els elements de servei públic que puguin resultar afectats per les obres.

S'han d'eliminar els elements que puguin entorpir els treballs d'execució de la partida.

Hi ha d'haver punts fixos de referència exteriors a la zona de treball, als quals s'hi han de referir totes les lectures topogràfiques.

Excepte en les rases de drenatje, en la resta de casos s'ha d'eliminar els materials inestables, turba o argila tova de la base per al rebliment.

L'ampliació o recrescuda de reblerts existents s'han de preparar de forma que es garanteixi la unió amb el nou reblert.

Les zones que per la seva forma puguin retenir aigua a la seva superfície s'han de corregir abans de l'execució.

El material s'ha d'estendre per tongades successives i uniformes, sensiblement paral·leles a la rasant final, i amb un gruix <= 25 cm.

No s'ha d'estendre cap tongada fins que la inferior compleixi les condicions exigides.

El material de cada tongada ha de tenir les característiques uniformes; en cas de no ser així, es buscaria la uniformitat mesclant-los amb els mitjans adequats.

Un cop estesa la tongada, si fos necessari, s'ha d'humitejar fins arribar al contingut òptim d'humitat, de manera uniforme.

Si el grau d'humitat de la tongada és superior a l'exigit, s'ha de dessecar mitjançant l'addició i mescla de materials secs o d'altres procediments adients.

S'han de mantenir els pendents i dispositius de desguàs necessaris per tal d'evitar entollaments, sense perill d'erosió.

Després de la pluja no s'ha d'estendre una nova tongada fins que l'última s'hagi assecat bé, o s'ha d'escarificar afegint la tongada següent més seca, de forma que l'humitat resultant sigui l'adient.

En l'execució de reblerts en contacte amb estructures de contenció, les tongades situades a ambdós costats de l'element han de quedar al mateix nivell.

Abans de la compactació cal comprovar que l'estructura amb la que estigui en contacte, ha assolit la resistència necessària.

Quan s'utilitzi corró vibratori per a compactar, ha de donar-se al final unes passades sense aplicar-hi vibració.

S'ha d'evitar el pas de vehicles per sobre de les capes en execució, fins que la compactació s'hagi completat.

S'ha de complir la normativa vigent en matèria mediambiental, de seguretat i salut i d'emmagatzematge i transport de productes de construcció.

Els treballs s'han de fer de manera que molestin el mínim als possibles afectats.

En cas d'imprevistos, s'han de suspendre les obres i avisar a la DF.

RASA PER A INSTAL·LACIÓ DE TUBERIES:

El reblert definitiu s'ha de fer un cop aprobada la instal·lació per la DF.

S'ha de compactar amb les precaucions necessàries per a no produïr moviments ni danys a la canonada instal·lada.

GRAVES PER A DRENATGES:

S'ha d'evitar l'exposició prolongada del material a la intempèrie.

El material s'ha d'emmagatzemar i d'utilitzar de forma que s'eviti la seva disgregació i contaminació. En cas de trobar zones segregades o contaminades per pols, per contacte amb la superfície de base o per inclusió de materials estranys, cal procedir a la seva eliminació.

Els treballs s'han de fer de manera que s'eviti la contaminació de la grava amb materials estranys.

Quan la tongada hagi d'estar constituïda per materials de granulometria diferent, s'ha de crear entre ells una superfície contínua de separació.

3.- UNITAT I CRITERI D'AMIDAMENT

m3 de volum amidat segons les especificacions de la DT.

La partida d'obra inclou el subministrament i aportació del material en cas de graves, tot-u o material provinent del reciclatge de residus de la construcció, i no està inclòs en cas de que es tracti de terres.

4.- NORMATIVA DE COMPLIMENT OBLIGATORI

* Orden de 6 de febrero de 1976 por la que se aprueba el Pliego de Prescripciones Técnicas Generales para Obras de Carreteras y Puentes (PG-3).

* Orden FOM/1382/2002 de 16 de mayo, por la que se actualizan determinados artículos del pliego de prescripciones técnicas generales para obras de carreteras y puentes relativos a la construcción de explanaciones, drenajes y cimentaciones (PG-3).

5.- CONDICIONS DE CONTROL D'EXECUCIÓ I DE L'OBRA ACABADA

OPERACIONS DE CONTROL:

Les tasques de control a realitzar són les següents:

- Inspecció visual de la base sobre la que s'assentarà el reblert.

- Inspecció visual del material a la descàrrega dels camions, retirant el que presenti restes de terra vegetal, matèria orgànica o pedres de grandària superior a l'admissible.

- Control de l'estesa: comprovació visual del gruix i amplada de les tongades d'execució i control de la temperatura ambient.

- Control de compactació. Es considera com a lot de control, el material compactat en un dia, corresponent a una mateixa procedència i tongada d'estesa, amb una superfície màxima de 150 m2. Es realitzaran 5 determinacions de la humitat i densitat in-situ (ASTM D 30-17).

- Assaig de placa de càrrega (DIN 18134), cada 450 m2, i al menys un cop per capa de reblert. En la zona d'aplicació de la placa es determinarà la humitat in-situ (NLT-103).

- Presa de coordenades i cotes a banda i banda i sobre l'eix de la plataforma en la coronació del reblert, i control de l'amplada de la tongada estesa, cada 20 m lineals com a màxim.

- Inspecció visual per a detectar punts baixos capaços de retenir aigua.

CRITERIS DE PRESA DE MOSTRES:

Es seguiran els criteris que en cada cas, indiqui la DF. En general, els punts de control de densitat i humitat estaran uniformement repartits en sentit longitudinal i aleatòriament distribuïts en la secció transversal de la tongada. En el cas de reblerts d'estreps o elements en els que es pugui produir una transició brusca de rigidesa, la distribució dels punts de control de compactació serà uniforme, a 50 cm dels paraments.

INTERPRETACIÓ DE RESULTATS I ACTUACIONS EN CAS D'INCOMPLIMENT:

No es podrà iniciar l'execució del reblert sense corregir els defectes observats a la base d'assentament.

Donada la rapidesa de la cadena operativa "extracció-compactació", la inspecció visual té una importància fonamental en el control dels reblerts, tant a nivell de materials com per a l'estesa.

La densitat obtinguda després de la compactació en coronació haurà de ser superior al 100 % de la màxima obtinguda en el Próctor Modificat (UNE 103501), i del 95 % en la resta de zones. En tot cas, la densitat ha de ser >= a la de les zones contigües al replè.

El contingut d'humitat de les capes compactades no serà causa de rebuig, excepte en el cas d'utilitzar, per causes justificades, sòls amb característiques expansives amb un inflament lliure <= 5%.

El valor del mòdul d'elasticitat (segon cicle) obtingut a la placa de càrrega ha de complir les limitacions establertes al plec de condicions.

En cas d'incompliment, el contractista corregirà la capa executada, per recompactació o substitució del material. En general, es treballarà sobre tota la tongada afectada (lot), a menys que el defecte de compactació estigui clarament localitzat. Els assaigs de comprovació de la compactació s'intensificaran al doble sobre les capes corregides.

Qualsevol altre cas d'execució incorrecta serà responsabilitat del Contractista, i la seva obligació serà reparar sense cost algun els errors que hagin sorgit.

3.2.3 P23 APUNTALAMENTS I ESTREBADES

3.2.3.1.1 P230- APUNTALAMENT I ESTREBADA

0.- ELEMENTS QUE CONTEMPLA EL PLEC

P230-DAXB.

1.- DEFINICIÓ I CONDICIONS DE LES PARTIDES D'OBRA EXECUTADES

Col·locació d'elements d'apuntalament i d'estrebada per a comprimir les terres, per una protecció del 10% fins al 100%, amb fusta o elements metàl·lics.

S'han considerat els elements següents:

- Apuntalament i estrebada a cel obert de 3 m d'alçària, com a màxim

- Apuntalament i estrebada de rases i pous de 4 m d'amplària, com a màxim

L'execució de la unitat d'obra inclou les operacions següents:

- Preparació de la zona de treball

- Col·locació de l'apuntalament i l'estrebat de forma coordinada amb el procés d'excavació

- Desmuntatge de l'apuntalament i l'estrebat quan o autoritzi la DF.

CONDICIONS GENERALS:

La disposició, les seccions i les distàncies dels elements d'estrebada han de ser les que especifica la DT o, en el seu defecte, els que determini la DF.

L'estrebada ha de comprimir fortament les terres.

Les unions entre els elements de l'estrebada han d'estar fetes de manera que no es produeixin desplaçaments.

En acabar la jornada han de quedar estrebats tots els paraments que ho requereixin.

2.- CONDICIONS DEL PROCÉS D'EXECUCIÓ

L'ordre, la forma d'execució i els mitjans a utilitzar en cada cas, s'han d'ajustar a l'indicat per la DF.

En el cas que primer es faci tota l'excavació i després s'estrebi, l'excavació s'ha de fer de dalt a baix utilitzant plataformes suspeses.

Si les dues operacions es fan simultàniament, l'excavació s'ha de fer per franges horitzontals, d'alçària igual a la distància entre travesses, més 30 cm.

Durant els treballs s'ha de posar la màxima atenció en garantir la seguretat del personal.

En acabar la jornada no han de quedar parts inestables sense estrebar.

Diàriament s'han de revisar els treballs d'apuntalament i estrebada realitzats, particularment després de pluges, nevades o gelades i han de reforçar-se en cas necessari.

En cas d'imprevistos (terrenys inundats, olors de gas, restes de construccions, etc.), s'han de suspendre els treballs i avisar a la DF.

3.- UNITAT I CRITERI D'AMIDAMENT

m2 de superfície amidada segons les especificacions de la DT.

4.- NORMATIVA DE COMPLIMENT OBLIGATORI

Documento Básico de Seguridad estructural de cimientos DB-SE-C, parte II del CTE, aprobado por el Real Decreto 314/2006.

* Orden de 29 de diciembre de 1976, por la que se aprueba la Norma Tecnológica de la Edificación. NTE-ADZ/1976: Acondicionamiento del terreno. Desmontes. Zanjas y pozos.

3.2.4 P2A SUBMINISTRAMENT DE TERRES I GRANULATS

3.2.4.1.1 P2A0- SUBMINISTRAMENT DE TERRES I GRANULATS NATURALS O RECICLATS

0.- ELEMENTS QUE CONTEMPLA EL PLEC

P2A0-4ILS.

1.- DEFINICIÓ I CONDICIONS DE LES PARTIDES D'OBRA EXECUTADES

Subministrament de terra d'aportació seleccionada, adequada o tolerable o sorres i graves de materials reciclats.

CONDICIONS GENERALS:

Els materials han de complir les especificacions del seu plec de condicions en funció del seu ús, i cal que tinguin l'aprovació de la DF.

2.- CONDICIONS DEL PROCÉS D'EXECUCIÓ

No hi han condicions específiques del procés d'execució.

3.- UNITAT I CRITERI D'AMIDAMENT

m3 de volum amidat segons les especificacions de la DT.

Es considera un increment per esponjament, respecte al volum teòric excavat, amb els criteris següents:

- Excavacions en terreny fluix: 15%

- Excavacions en terreny compacte: 20%

- Excavacions en terreny de trànsit: 25%

- Excavacions en roca: 25%

4.- NORMATIVA DE COMPLIMENT OBLIGATORI

No hi ha normativa de compliment obligatori.

3.2.5 P2R GESTIÓ DE RESIDUS I MATERIAL D'EXCAVACIÓ

3.2.5.1.1 P2R3- TRANSPORT DE MATERIAL EXCAVAT FORA DE L'OBRA

0.- ELEMENTS QUE CONTEMPLA EL PLEC

P2R3-HIXM.

1.- DEFINICIÓ I CONDICIONS DE LES PARTIDES D'OBRA EXECUTADES

Operacions destinades a la gestió dels residus generats en l'obra: residu de construcció o demolició o material d'excavació.

S'han considerat les operacions següents:

- Transport o càrrega i transport del residu: material procedent d'excavació o residu de construcció o demolició

- Subministrament i recollida del contenidor dels residus

CÀRREGA I TRANSPORT DE MATERIAL D'EXCAVACIÓ I RESIDUS:

L'operació de càrrega s'ha de fer amb les precaucions necessàries per a aconseguir unes condicions de seguretat suficients.

S'ha d'evitar que es barregin terres no contaminades procedents d'excavació no contaminats amb altres residus d'enderroc, o terres contaminades.

Els vehicles de transport han de portar els elements adequats a fi d'evitar alteracions perjudicials del material.

El contenidor ha d'estar adaptat al material que ha de transportar.

El trajecte que s'ha de recórrer ha de complir les condicions d'amplària lliure i de pendent adequades a la maquinària que s'utilitzi.

TRANSPORT DINS DE LA OBRA:

Transport de terres i material d'excavació o del rebaix, o residus de la construcció, entre dos punts de la mateixa obra.

Les àrees d'abocada han de ser les que defineixi el "Pla de Gestió de Residus de la Construcció i Enderrocs" de l'obra.

L'abocada s'ha de fer al lloc i amb el gruix de capa indicats al "Pla de Gestió de Residus de la Construcció i els Enderrocs" de l'obra.

Les terres han de complir les especificacions del seu plec de condicions en funció del seu ús, i cal que tinguin l'aprovació de la DF.

TRANSPORT DE MATERIAL D'EXCAVACIÓ NO CONTAMINAT A ALTRE OBRA O CENTRE DE VALORITZACIÓ:

Els materials procedents de la excavació no contaminats es poden transportar a altre obra o a una instal·lació registrada de valorització per reutilitzar-los posteriorment.

Els materials procedents d'excavació no contaminats no poden contenir materials no naturals com ara restes de formigó, ceràmica, metalls, plàstics, fustes etc.

No poden procedir de sols que hagin suportat activitats potencialment contaminants definides al Real Decreto 9/2005 de 14 de gener, o presentin indicis d'estar contaminats.

El contractista ha de lliurar al promotor un certificat on s'indiqui, com a mínim:

- Identificació del productor de les terres

- Identificació de l'obra de la qual provenen les terres i en el seu cas, el número de llicència d'obra

- Quantitat en t i m3 de terres i la seva codificació segons codi LER

- Identificació de les persones o entitats jurídiques que han rebut les terres per la seva valorització.

TRANSPORT A INSTAL.LACIÓ EXTERNA DE GESTIÓ DE RESIDUS:

El material de rebuig que el "Pla de Gestió de Residus de la Construcció i els Enderrocs" i el que la DF no accepti per a reutilitzar en obra, s'ha de transportar a una instal·lació externa autoritzada, per tal de rebre el tractament definitiu.

El contractista ha de lliurar al promotor un certificat on s'indiqui, com a mínim:

- Identificació del productor dels residus

- Identificació del posseïdor dels residus

- Identificació de l'obra de la qual prové el residu i en el seu cas, el número de llicència d'obra

- Identificació del gestor autoritzat que ha rebut el residu i si aquest no fa la gestió de valorització o eliminació final del residu, la identificació, cal indicar també qui farà aquesta gestió

- Quantitat en t i m3 del residu gestionat i la seva codificació segons codi LER

2.- CONDICIONS DEL PROCÉS D'EXECUCIÓ

CÀRREGA I TRANSPORT DE MATERIAL D'EXCAVACIÓ I RESIDUS:

El transport s'ha de realitzar en un vehicle adequat, per al material que es desitgi transportar, proveït dels elements que calen per al seu desplaçament correcte.

El material d'excavació no contaminat que es vulgui utilitzar en reblerts a l'obra o fora de la mateixa, no s'ha de barrejar amb altres residus en cap moment.

Durant el transport s'ha de protegir el material de manera que no es produeixin pèrdues en els trajectes utilitzats.

RESIDUS DE LA CONSTRUCCIÓ:

La manipulació dels materials s'ha de fer amb les proteccions adequades a la perillositat del mateix.

3.- UNITAT I CRITERI D'AMIDAMENT

TRANSPORT DE MATERIAL D'EXCAVACIÓ O RESIDUS:

m3 de volum amidat amb el criteri de la partida d'obra d'excavació que li correspongui, incrementat amb el coeficient d'esponjament indicat en el plec de condicions tècniques, o qualsevol altre acceptat prèviament i expressament per la DF.

La unitat d'obra no inclou les despeses d'abocament ni de manteniment de l'abocador.

TERRES:

Es considera un increment per esponjament, respecte al volum teòric excavat, amb els criteris següents:

- Excavacions en terreny fluix: 15%

- Excavacions en terreny compacte: 20%

- Excavacions en terreny de trànsit: 25%

- Excavacions en roca: 25%

4.- NORMATIVA DE COMPLIMENT OBLIGATORI

Real Decreto 105/2008, de 1 de febrero, por el que se regula la producción y gestión de los residuos de construcción y demolición.

Decret Legislatiu 1/2009, de 21 de juliol, pel qual s'aprova el Text refós de la Llei reguladora dels residus.

Ley 7/2022, de 8 de abril, de residuos y suelos contaminados para una economía circular.

Orden APM/1007/2017, de 10 de octubre, sobre normas generales de valorización de materiales naturales excavados para su utilización en operaciones de relleno y obras distintas a aquéllas en las que se generaron.

Decret 89/2010, de 29 de juny, pel qual s'aprova el Programa de gestió de residus de la construcció de Catalunya (PROGROC), es regula la producció i gestió dels residus de la construcció i demolició, i el cànon sobre la deposició controlada dels residus de la construcció.

Real Decreto 553/2020, de 2 de junio, por el que se regula el traslado de residuos en el interior del territorio del Estado.

Decret 152/2017, de 17 d'octubre, sobre la classificació, la codificació i les vies de gestió dels residus a Catalunya.

3.2.5.1.2 P2R5- TRANSPORT DE RESIDUS A INSTAL·LACIÓ AUTORITZADA

0.- ELEMENTS QUE CONTEMPLA EL PLEC

P2R5-DT1A, P2R5-DT21.

1.- DEFINICIÓ I CONDICIONS DE LES PARTIDES D'OBRA EXECUTADES

Operacions destinades a la gestió dels residus generats en l'obra: residu de construcció o demolició o material d'excavació.

S'han considerat les operacions següents:

- Transport o càrrega i transport del residu: material procedent d'excavació o residu de construcció o demolició

- Subministrament i recollida del contenidor dels residus

CÀRREGA I TRANSPORT DE MATERIAL D'EXCAVACIÓ I RESIDUS:

L'operació de càrrega s'ha de fer amb les precaucions necessàries per a aconseguir unes condicions de seguretat suficients.

S'ha d'evitar que es barregin terres no contaminades procedents d'excavació no contaminats amb altres residus d'enderroc, o terres contaminades.

Els vehicles de transport han de portar els elements adequats a fi d'evitar alteracions perjudicials del material.

El contenidor ha d'estar adaptat al material que ha de transportar.

El trajecte que s'ha de recórrer ha de complir les condicions d'amplària lliure i de pendent adequades a la maquinària que s'utilitzi.

TRANSPORT DE MATERIAL D'EXCAVACIÓ NO CONTAMINAT A ALTRE OBRA O CENTRE DE VALORITZACIÓ:

Els materials procedents de la excavació no contaminats es poden transportar a altre obra o a una instal·lació registrada de valorització per reutilitzar-los posteriorment.

Els materials procedents d'excavació no contaminats no poden contenir materials no naturals com ara restes de formigó, ceràmica, metalls, plàstics, fustes etc.

No poden procedir de sols que hagin suportat activitats potencialment contaminants definides al Real Decreto 9/2005 de 14 de gener, o presentin indicis d'estar contaminats.

El contractista ha de lliurar al promotor un certificat on s'indiqui, com a mínim:

- Identificació del productor de les terres

- Identificació de l'obra de la qual provenen les terres i en el seu cas, el número de llicència d'obra

- Quantitat en t i m3 de terres i la seva codificació segons codi LER

- Identificació de les persones o entitats jurídiques que han rebut les terres per la seva valorització.

TRANSPORT A INSTAL.LACIÓ EXTERNA DE GESTIÓ DE RESIDUS:

El material de rebuig que el "Pla de Gestió de Residus de la Construcció i els Enderrocs" i el que la DF no accepti per a reutilitzar en obra, s'ha de transportar a una instal·lació externa autoritzada, per tal de rebre el tractament definitiu.

El contractista ha de lliurar al promotor un certificat on s'indiqui, com a mínim:

- Identificació del productor dels residus

- Identificació del posseïdor dels residus

- Identificació de l'obra de la qual prové el residu i en el seu cas, el número de llicència d'obra

- Identificació del gestor autoritzat que ha rebut el residu i si aquest no fa la gestió de valorització o eliminació final del residu, la identificació, cal indicar també qui farà aquesta gestió

- Quantitat en t i m3 del residu gestionat i la seva codificació segons codi LER

2.- CONDICIONS DEL PROCÉS D'EXECUCIÓ

CÀRREGA I TRANSPORT DE MATERIAL D'EXCAVACIÓ I RESIDUS:

El transport s'ha de realitzar en un vehicle adequat, per al material que es desitgi transportar, proveït dels elements que calen per al seu desplaçament correcte.

El material d'excavació no contaminat que es vulgui utilitzar en reblerts a l'obra o fora de la mateixa, no s'ha de barrejar amb altres residus en cap moment.

Durant el transport s'ha de protegir el material de manera que no es produeixin pèrdues en els trajectes utilitzats.

RESIDUS DE LA CONSTRUCCIÓ:

La manipulació dels materials s'ha de fer amb les proteccions adequades a la perillositat del mateix.

3.- UNITAT I CRITERI D'AMIDAMENT

TRANSPORT DE MATERIAL D'EXCAVACIÓ O RESIDUS:

m3 de volum amidat amb el criteri de la partida d'obra d'excavació que li correspongui, incrementat amb el coeficient d'esponjament indicat en el plec de condicions tècniques, o qualsevol altre acceptat prèviament i expressament per la DF.

La unitat d'obra no inclou les despeses d'abocament ni de manteniment de l'abocador.

TERRES:

Es considera un increment per esponjament, respecte al volum teòric excavat, amb els criteris següents:

- Excavacions en terreny fluix: 15%

- Excavacions en terreny compacte: 20%

- Excavacions en terreny de trànsit: 25%

- Excavacions en roca: 25%

4.- NORMATIVA DE COMPLIMENT OBLIGATORI

Real Decreto 105/2008, de 1 de febrero, por el que se regula la producción y gestión de los residuos de construcción y demolición.

Decret Legislatiu 1/2009, de 21 de juliol, pel qual s'aprova el Text refós de la Llei reguladora dels residus.

Ley 7/2022, de 8 de abril, de residuos y suelos contaminados para una economía circular.

Orden APM/1007/2017, de 10 de octubre, sobre normas generales de valorización de materiales naturales excavados para su utilización en operaciones de relleno y obras distintas a aquéllas en las que se generaron.

Decret 89/2010, de 29 de juny, pel qual s'aprova el Programa de gestió de residus de la construcció de Catalunya (PROGROC), es regula la producció i gestió dels residus de la construcció i demolició, i el cànon sobre la deposició controlada dels residus de la construcció.

Real Decreto 553/2020, de 2 de junio, por el que se regula el traslado de residuos en el interior del territorio del Estado.

Decret 152/2017, de 17 d'octubre, sobre la classificació, la codificació i les vies de gestió dels residus a Catalunya.

3.2.5.1.3 P2R6- CÀRREGA I TRANSPORT DE RESIDUS A INSTAL·LACIÓ AUTORITZADA

0.- ELEMENTS QUE CONTEMPLA EL PLEC

P2R6-4I4N.

1.- DEFINICIÓ I CONDICIONS DE LES PARTIDES D'OBRA EXECUTADES

Operacions destinades a la gestió dels residus generats en l'obra: residu de construcció o demolició o material d'excavació.

S'han considerat les operacions següents:

- Transport o càrrega i transport del residu: material procedent d'excavació o residu de construcció o demolició

- Subministrament i recollida del contenidor dels residus

CÀRREGA I TRANSPORT DE MATERIAL D'EXCAVACIÓ I RESIDUS:

L'operació de càrrega s'ha de fer amb les precaucions necessàries per a aconseguir unes condicions de seguretat suficients.

S'ha d'evitar que es barregin terres no contaminades procedents d'excavació no contaminats amb altres residus d'enderroc, o terres contaminades.

Els vehicles de transport han de portar els elements adequats a fi d'evitar alteracions perjudicials del material.

El contenidor ha d'estar adaptat al material que ha de transportar.

El trajecte que s'ha de recórrer ha de complir les condicions d'amplària lliure i de pendent adequades a la maquinària que s'utilitzi.

TRANSPORT DINS DE LA OBRA:

Transport de terres i material d'excavació o del rebaix, o residus de la construcció, entre dos punts de la mateixa obra.

Les àrees d'abocada han de ser les que defineixi el "Pla de Gestió de Residus de la Construcció i Enderrocs" de l'obra.

L'abocada s'ha de fer al lloc i amb el gruix de capa indicats al "Pla de Gestió de Residus de la Construcció i els Enderrocs" de l'obra.

Les terres han de complir les especificacions del seu plec de condicions en funció del seu ús, i cal que tinguin l'aprovació de la DF.

TRANSPORT A INSTAL.LACIÓ EXTERNA DE GESTIÓ DE RESIDUS:

El material de rebuig que el "Pla de Gestió de Residus de la Construcció i els Enderrocs" i el que la DF no accepti per a reutilitzar en obra, s'ha de transportar a una instal·lació externa autoritzada, per tal de rebre el tractament definitiu.

El contractista ha de lliurar al promotor un certificat on s'indiqui, com a mínim:

- Identificació del productor dels residus

- Identificació del posseïdor dels residus

- Identificació de l'obra de la qual prové el residu i en el seu cas, el número de llicència d'obra

- Identificació del gestor autoritzat que ha rebut el residu i si aquest no fa la gestió de valorització o eliminació final del residu, la identificació, cal indicar també qui farà aquesta gestió

- Quantitat en t i m3 del residu gestionat i la seva codificació segons codi LER

2.- CONDICIONS DEL PROCÉS D'EXECUCIÓ

CÀRREGA I TRANSPORT DE MATERIAL D'EXCAVACIÓ I RESIDUS:

El transport s'ha de realitzar en un vehicle adequat, per al material que es desitgi transportar, proveït dels elements que calen per al seu desplaçament correcte.

Durant el transport s'ha de protegir el material de manera que no es produeixin pèrdues en els trajectes utilitzats.

RESIDUS DE LA CONSTRUCCIÓ:

La manipulació dels materials s'ha de fer amb les proteccions adequades a la perillositat del mateix.

3.- UNITAT I CRITERI D'AMIDAMENT

TRANSPORT DE MATERIAL D'EXCAVACIÓ O RESIDUS:

m3 de volum amidat amb el criteri de la partida d'obra d'excavació que li correspongui, incrementat amb el coeficient d'esponjament indicat en el plec de condicions tècniques, o qualsevol altre acceptat prèviament i expressament per la DF.

La unitat d'obra no inclou les despeses d'abocament ni de manteniment de l'abocador.

RESIDUS DE LA CONSTRUCCIÓ:

Es considera un increment per esponjament d'un 35%.

4.- NORMATIVA DE COMPLIMENT OBLIGATORI

Real Decreto 105/2008, de 1 de febrero, por el que se regula la producción y gestión de los residuos de construcción y demolición.

Decret Legislatiu 1/2009, de 21 de juliol, pel qual s'aprova el Text refós de la Llei reguladora dels residus.

Ley 7/2022, de 8 de abril, de residuos y suelos contaminados para una economía circular.

Real Decreto 108/1991, de 1 de febrero, sobre la prevención y reducción de la contaminación del medio ambiente producida por el amianto.

Decret 89/2010, de 29 de juny, pel qual s'aprova el Programa de gestió de residus de la construcció de Catalunya (PROGROC), es regula la producció i gestió dels residus de la construcció i demolició, i el cànon sobre la deposició controlada dels residus de la construcció.

Real Decreto 553/2020, de 2 de junio, por el que se regula el traslado de residuos en el interior del territorio del Estado.

Decret 152/2017, de 17 d'octubre, sobre la classificació, la codificació i les vies de gestió dels residus a Catalunya.

3.2.5.1.4 P2RA- DISPOSICIÓ DE RESIDUS INSTAL·LACIÓ AUTORITZADA

0.- ELEMENTS QUE CONTEMPLA EL PLEC

P2RA-IQFL, P2RA-EU70.

1.- DEFINICIÓ I CONDICIONS DE LES PARTIDES D'OBRA EXECUTADES

Operacions destinades a la gestió dels residus generats en l'obra: residu de construcció o demolició o material d'excavació.

S'han considerat les operacions següents:

- Deposició del residu no reutilitzat en la instal·lació autoritzada de gestió on se li aplicarà el tractament de valorització, selecció i emmagatzematge o eliminació

- Deposició controlada a dipòsit autoritzat de residus d'amiant-ciment, amb codi LER 170605.

- Deposició controlada a dipòsit autoritzat de residus d'amiant friable o en pols, amb codi LER 170601

En cas d'amiant el material s'ha de transportar a una instal·lació externa autoritzada, per tal de rebre el tractament definitiu, d'acord amb l'especificat al Pla de treball i al Pla de gestió de residus.

El contractista ha de lliurar al promotor un certificat on s'indiqui, com a mínim:

- Identificació del productor dels residus

- Identificació del posseïdor dels residus

- Identificació de l'obra de la qual prové el residu i en el seu cas, el número de llicència d'obra

- Identificació del gestor autoritzat que ha rebut el residu i si aquest no fa la gestió de valorització o eliminació final del residu, la identificació, cal indicar també qui farà aquesta gestió

- Quantitat en t i m3 del residu gestionat i la seva codificació segons codi LER

DISPOSICIÓ DE RESIDUS:

Cada fracció s'ha de dipositar al lloc adequat legalment autoritzat per a que se li apliqui el tipus de tractament especificat en la DT: valorització, emmagatzematge o eliminació.

2.- CONDICIONS DEL PROCÉS D'EXECUCIÓ

RESIDUS DE LA CONSTRUCCIÓ:

La manipulació dels materials s'ha de fer amb les proteccions adequades a la perillositat del mateix.

3.- UNITAT I CRITERI D'AMIDAMENT

DISPOSICIÓ DE RESIDUS DE CONSTRUCCIÓ O DEMOLICIO INERTS O NO ESPECIALS I DE MATERIAL D'EXCAVACIÓ:

m3 de volum de cada tipus de residu dipositat a l'abocador o centre de recollida corresponent.

DISPOSICIÓ DE RESIDUS DE CONSTRUCCIÓ O DEMOLICIÓ ESPECIALS:

kg de pes de cada tipus de residu dipositat a l'abocador o centre de recollida corresponent.

DISPOSICIÓ DE RESIDUS:

La unitat d'obra inclou totes les despeses per la disposició de cada tipus de residu al centre corresponent.

Inclou el cànon d'abocament del residu a dipòsit controlat segons el que determina la Llei 8/2008, el pagament del qual queda suspès segons la Llei 7/2011.

La empresa receptora del residu ha de facilitar al constructor la informació necessària per complimentar el certificat de disposició de residus, d'acord amb l'article 5.3 del REAL DECRETO 105/2008.

4.- NORMATIVA DE COMPLIMENT OBLIGATORI

Real Decreto 105/2008, de 1 de febrero, por el que se regula la producción y gestión de los residuos de construcción y demolición.

Decret Legislatiu 1/2009, de 21 de juliol, pel qual s'aprova el Text refós de la Llei reguladora dels residus.

Ley 7/2022, de 8 de abril, de residuos y suelos contaminados para una economía circular.

Real Decreto 108/1991, de 1 de febrero, sobre la prevención y reducción de la contaminación del medio ambiente producida por el amianto.

Llei 8/2008, del 10 de juliol, de finançament de les infraestructures de gestió dels residus i dels cànons sobre la disposició del rebuig dels residus.

Llei 7/2011, del 27 de juliol, de mesures fiscals i financeres.

Decret 89/2010, de 29 de juny, pel qual s'aprova el Programa de gestió de residus de la construcció de Catalunya (PROGROC), es regula la producció i gestió dels residus de la construcció i demolició, i el cànon sobre la deposició controlada dels residus de la construcció.

Decret 152/2017, de 17 d'octubre, sobre la classificació, la codificació i les vies de gestió dels residus a Catalunya.

Real Decreto 396/2006, de 31 de marzo. por el que se establecen las disposiciones mínimas de seguridad y salud aplicables a los trabajos con riesgo de exposición al amianto.

3.2.5.1.5 P2RB- DISPOSICIÓ DE MATERIAL D'EXCAVACIÓ NO CONTAMINAT A CENTRE DE VALORITZACIÓ

0.- ELEMENTS QUE CONTEMPLA EL PLEC

P2RB-HIFS.

1.- DEFINICIÓ I CONDICIONS DE LES PARTIDES D'OBRA EXECUTADES

Operacions destinades a la gestió dels residus generats en l'obra: residu de construcció o demolició o material d'excavació.

S'han considerat les operacions següents:

- Deposició del residu no reutilitzat en la instal·lació autoritzada de gestió on se li aplicarà el tractament de valorització, selecció i emmagatzematge o eliminació

- Deposició controlada a dipòsit autoritzat de residus d'amiant-ciment, amb codi LER 170605.

- Deposició controlada a dipòsit autoritzat de residus d'amiant friable o en pols, amb codi LER 170601

En cas d'amiant el material s'ha de transportar a una instal·lació externa autoritzada, per tal de rebre el tractament definitiu, d'acord amb l'especificat al Pla de treball i al Pla de gestió de residus.

El contractista ha de lliurar al promotor un certificat on s'indiqui, com a mínim:

- Identificació del productor dels residus

- Identificació del posseïdor dels residus

- Identificació de l'obra de la qual prové el residu i en el seu cas, el número de llicència d'obra

- Identificació del gestor autoritzat que ha rebut el residu i si aquest no fa la gestió de valorització o eliminació final del residu, la identificació, cal indicar també qui farà aquesta gestió

- Quantitat en t i m3 del residu gestionat i la seva codificació segons codi LER

DISPOSICIÓ DE RESIDUS:

Cada fracció s'ha de dipositar al lloc adequat legalment autoritzat per a que se li apliqui el tipus de tractament especificat en la DT: valorització, emmagatzematge o eliminació.

2.- CONDICIONS DEL PROCÉS D'EXECUCIÓ

RESIDUS DE LA CONSTRUCCIÓ:

La manipulació dels materials s'ha de fer amb les proteccions adequades a la perillositat del mateix.

3.- UNITAT I CRITERI D'AMIDAMENT

DISPOSICIÓ DE RESIDUS DE CONSTRUCCIÓ O DEMOLICIO INERTS O NO ESPECIALS I DE MATERIAL D'EXCAVACIÓ:

m3 de volum de cada tipus de residu dipositat a l'abocador o centre de recollida corresponent.

DISPOSICIÓ DE RESIDUS DE CONSTRUCCIÓ O DEMOLICIÓ ESPECIALS:

kg de pes de cada tipus de residu dipositat a l'abocador o centre de recollida corresponent.

DISPOSICIÓ DE RESIDUS:

La unitat d'obra inclou totes les despeses per la disposició de cada tipus de residu al centre corresponent.

Inclou el cànon d'abocament del residu a dipòsit controlat segons el que determina la Llei 8/2008, el pagament del qual queda suspès segons la Llei 7/2011.

La empresa receptora del residu ha de facilitar al constructor la informació necessària per complimentar el certificat de disposició de residus, d'acord amb l'article 5.3 del REAL DECRETO 105/2008.

4.- NORMATIVA DE COMPLIMENT OBLIGATORI

Real Decreto 105/2008, de 1 de febrero, por el que se regula la producción y gestión de los residuos de construcción y demolición.

Decret Legislatiu 1/2009, de 21 de juliol, pel qual s'aprova el Text refós de la Llei reguladora dels residus.

Ley 7/2022, de 8 de abril, de residuos y suelos contaminados para una economía circular.

Real Decreto 108/1991, de 1 de febrero, sobre la prevención y reducción de la contaminación del medio ambiente producida por el amianto.

Llei 8/2008, del 10 de juliol, de finançament de les infraestructures de gestió dels residus i dels cànons sobre la disposició del rebuig dels residus.

Llei 7/2011, del 27 de juliol, de mesures fiscals i financeres.

Decret 89/2010, de 29 de juny, pel qual s'aprova el Programa de gestió de residus de la construcció de Catalunya (PROGROC), es regula la producció i gestió dels residus de la construcció i demolició, i el cànon sobre la deposició controlada dels residus de la construcció.

Decret 152/2017, de 17 d'octubre, sobre la classificació, la codificació i les vies de gestió dels residus a Catalunya.

Real Decreto 396/2006, de 31 de marzo. por el que se establecen las disposiciones mínimas de seguridad y salud aplicables a los trabajos con riesgo de exposición al amianto.

3.3 P3 FONAMENTS, CONTENCIONS I TÚNELS

3.3.1 P31 RASES I POUS

P312- FORMIGONAMENT DE RASES I POUS
0.- ELEMENTS QUE CONTEMPLA EL PLEC

P312-I4O5.

1.- DEFINICIÓ I CONDICIONS DE LES PARTIDES D'OBRA EXECUTADES

Formigonament d'estructures i elements estructurals, amb formigó en massa, armat, per a pretensar, formigó autocompactant i formigó lleuger, de central o elaborat a l'obra en planta dosificadora, que compleixi les prescripcions del CODI ESTRUCTURAL, abocat directament des de camió, amb bomba o amb cubilot, i operacions auxiliars relacionades amb el formigonament i la cura del formigó.

S'han considerat els elements a formigonar següents:

- Rases i pous

L'execució de la unitat d'obra inclou les operacions següents:

Formigonament:

- Preparació de la zona de treball

- Humectació de l'encofrat

- Abocada del formigó

- Compactació del formigó mitjançant vibratge, en el seu cas

- Curat del formigó

CONDICIONS GENERALS:

En l'execució de l'element s'han de complir les prescripcions establertes en la normativa aplicable, en especial les que fan referència a la durabilitat del formigó i les armadures (article 43 del CODI ESTRUCTURAL) en funció de les classes d'exposició.

El formigó estructural ha de fabricar-se en centrals específiques

En cap cas es tolerarà la col·locació en obra de masses que acusin principi d'adormiment.

El formigó col·locat no ha de tenir disgregacions o buits a la massa.

Després del formigonament les armadures han de mantenir la posició prevista a la DT.

La secció de l'element no ha de quedar disminuïda en cap punt per la introducció d'elements de l'encofrat ni d'altres.

La DF comprovarà l'absència de defectes significatius en la superfície de formigó. En cas de considerar els defectes inadmissibles d'acord amb el projecte la DF valorarà la reparació.

L'element acabat ha de tenir una superfície uniforme, sense irregularitats.

Si la superfície ha de quedar vista ha de tenir, a més, una coloració uniforme sense regalims, taques, o elements adherits.

En el cas d'utilitzar matacà, les pedres han de quedar distribuïdes uniformement dins de la massa de formigó sense que es toquin entre elles.

La resistència característica del formigó es comprovarà d'acord amb l'article 57 del capítol 13 del CODI ESTRUCTURAL.

Les toleràncies en el recobriment i la posició de les armadures han de complir l'especificat a l'UNE 36831.

No s'accepten toleràncies en el replanteig d'eixos en l'execució de fonaments de mitgeres, buits d'ascensor, passos d'instal·lacions, etc., fora que ho autoritzi explícitament la DF.

RASES I POUS:

Toleràncies d'execució:

- Desviació en planta, del centre de gravetat: < 2% dimensió en la direcció considerada, ± 50 mm

- Nivells: - Cara superior del formigó de neteja: + 20 mm, - 50 mm - Cara superior del fonament: + 20 mm, - 50 mm - Gruix del formigó de neteja: - 30 mm

- Dimensions en planta: - Fonaments encofrats: + 40 mm; -20mm - Fonaments formigonats contra el terreny (D:dimensió considerada): - D <= 1 m: + 80 mm; -20mm - 1 m < D <= 2,5 m: + 120 mm , -20mm - D > 2,5 m: + 200 mm , -20mm

- Secció transversal (D:dimensió considerada): - En tots els casos: + 5%(<= 120 mm), - 5%(<= 20 mm) - D <= 30 cm: + 10 mm, - 8 mm - 30 cm < D <= 100 cm: + 12 mm, - 10 mm - 100 cm < D: + 24 mm, - 20 mm

- Planor: - Formigó de neteja: ± 16 mm/2 m - Cara superior del fonament: ± 16 mm/2 m - Cares laterals (fonaments encofrats)± 16 mm/2 m

Les toleràncies d'execució han de complir l'especificat en el punt 5 de l'annex 14 del CODI ESTRUCTURAL.

2.- CONDICIONS DEL PROCÉS D'EXECUCIÓ

FORMIGONAMENT:

Si la superfície sobre la que s'ha de formigonar ha sofert gelada, s'ha d'eliminar prèviament la part afectada.

La temperatura dels elements on s'aboca el formigó ha de ser superior als 0°C.

El formigó s'ha de posar a l'obra abans que comenci l'adormiment, i a una temperatura >= 5°C.

La temperatura per a formigonar ha d'estar entre 5°C i 40°C. El formigonament s'ha de suspendre quan es prevegi que durant les 48 h següents la temperatura pot ser inferior a 0°C. Fora d'aquests límits, el formigonament requereix precaucions explícites i l'autorització de la DF En aquest cas, s'han de fer provetes amb les mateixes condicions de l'obra, per a poder verificar la resistència realment assolida.

Si l'encofrat és de fusta, ha de tenir la humitat necessària per tal que no absorbeixi l'aigua del formigó.

No s'admet l'alumini en motlles que hagin d'estar en contacte amb el formigó.

Segons el capítol 11 article 48.3 del CODI ESTRUCTURAL, s'admet l'alumini en motlles que hagin d'estar en contacte amb el formigó sempre que pugui facilitar-se a la DF un certificat, elaborat per una entitat de control i signat per una persona física, que els panells emprats han estat sotmesos amb anterioritat a un tractament de protecció superficial que evitar la reacció amb els álcalis del ciment.

No es procedirà al formigonat fins que la DF doni el vist-i-plau havent revisat armadures col·locades en posició definitiva.

La DF comprovarà l'absència de defectes significatius en la superfície de formigó. En cas de considerar els defectes inadmissibles d'acord amb el projecte la DF valorarà la reparació.

No es col·locarà en obra capes o tongades de formigó amb un gruix superior al que permeti una compactació completa de la massa

Si l'abocada del formigó es fa amb bomba, la DF ha d'aprovar la instal·lació de bombeig prèviament al formigonament.

No pot transcórrer més d'1,5 hora des de la fabricació del formigó fins el formigonament, a menys que la DF ho cregui convenient per aplicar medis que retardin l'adormiment.

No s'han de posar en contacte formigons fabricats amb tipus de ciments incompatibles entre ells.

L'abocada s'ha de fer des d'una alçària petita i sense que es produeixin disgregacions.

La compactació del formigó es realitzarà mitjançant processos adequats a la consistència de la mescla i de manera que s'eliminin forats i s'eviti la segregació.

S'ha de garantir que durant l'abocat i compactat del formigó no es produeixen desplaçaments de l'armadura.

La velocitat de formigonament ha de ser suficient per assegurar que l'aire no quedi agafat i assenti el formigó.

El formigonament s'ha de suspendre en cas de pluja o de vent fort. Eventualment, la continuació dels treballs, en la forma que es proposi, ha de ser aprovada per la DF.

En cap cas s'ha d'aturar el formigonament si no s'ha arribat a un junt adequat.

Els junts de formigonament han de ser aprovats per la DF abans del formigonat del junt.

En tornar a iniciar el formigonament del junt s'ha de retirar la capa superficial de morter, deixant els granulats al descobert i el junt net. Per a fer-ho no s'han d'utilitzar productes corrosius.

Abans de formigonar el junt s'ha d'humitejar, evitant que es facin tolls d'aigua en el junt.

Es poden utilitzar productes específics (com les resines epoxi) per a l'execució de junts sempre que es justifiqui i es supervisi per la DF.

Un cop reblert l'element no s'ha de corregir el seu aplomat, ni el seu anivellament.

Durant l'adormiment i primer període d'enduriment del formigó cal assegurar el manteniment de la humitat de l'element de formigó mitjançant el curat adequat.

Durant l'adormiment s'han d'evitar sobrecàrregues i vibracions que puguin provocar la fissuració de l'element.

FORMIGÓ ESTRUCTURAL:

La compactació s'ha de realitzar per vibratge. El gruix màxim de la tongada depèn del vibrador utilitzat. S'ha de vibrar fins que s'aconsegueixi una massa compacta i sense que es produeixin disgregacions.

El vibratge ha de fer-se més intens a les zones d'alta densitat d'armadures, a les cantonades i als paraments.

3.- UNITAT I CRITERI D'AMIDAMENT

FORMIGONAMENT:

m3 de volum amidat segons les especificacions de la DT, amb aquelles modificacions i singularitats acceptades prèviament i expressament per la DF.

4.- NORMATIVA DE COMPLIMENT OBLIGATORI

Real Decreto 470/2021, de 29 de junio, por el que se aprueba el Código Estructural.

5.- CONDICIONS DE CONTROL D'EXECUCIÓ I DE L'OBRA ACABADA

CONTROL D'EXECUCIÓ. OPERACIONS DE CONTROL:

Els punts de control més destacables són els següents:

- Aprovació del pla de formigonat presentat pel contractista.

- Inspecció visual de totes les excavacions abans de la col·locació de les armadures, amb observació de l'estat de neteja i entrada d'aigua en tot el recinte.

- Presa de coordenades i cotes de totes les unitats d'obra abans del formigonat.

- Observació de la superfície sobre la que s'ha d'estendre el formigó i de les condicions d'encofrat. Mesura de les dimensions de totes les unitats estructurals d'obra, entre els encofrats, abans de formigonar.

- Verificació de la correcte disposició de l'armat i de les mesures constructives per tal d'evitar moviments de la ferralla durant el formigonat.

- Inspecció del procés de formigonat amb control, entre d'altres aspectes, de la temperatura i condicions ambientals.

- Control del desencofrat i del procés i condicions de curat.

- Presa de coordenades i cotes dels punts que hagin de rebre prefabricats, després del formigonat.

CONTROL D'EXECUCIÓ. CRITERIS DE PRESA DE MOSTRES:

Els controls s'han de realitzar segons les indicacions de la DF, i el contingut del capítol 12 article 55 del CODI ESTRUCTURAL.

CONTROL D'EXECUCIÓ. INTERPRETACIÓ DE RESULTATS I ACTUACIONS EN CAS D'INCOMPLIMENT:

No es podrà iniciar el formigonat d'un element sense la corresponent aprovació de la DF.

CONTROL DE L'OBRA ACABADA. OPERACIONS DE CONTROL:

Els punts de control més destacables són els següents:

Inspecció visual de la unitat finalitzada i control de les condicions geomètriques d'acabat, segons el capítol 5 de l'annex 14 del CODI ESTRUCTURAL.

- Assaigs d'informació complementària.

De les estructures projectades i construïdes en les que els materials i l'execució hagin assolit la qualitat prevista, comprovada mitjançant els controls preceptius, sols necessiten sotmetre's a assaigs d'informació i en particular a proves de càrrega, les incloses en els següents supòsits:

- Quan així ho disposi les Instruccions, reglaments específics d'un tipus d'estructura o el plec de prescripcions tècniques particulars.

- Quan degut a caràcter particular de l'estructura convingui comprovar que la mateixa reuneix certes condicions específiques. En aquest cas el plec de prescripcions tècniques particulars establirà els assaigs oportuns que s'han de realitzar, indicant amb tota precisió la forma de realitzar-los i la manera d'interpretar els resultats.

- Quan a judici de la Direcció Facultativa existeixin dubtes raonables sobre la seguretat, funcionalitat o durabilitat de l'estructura.

CONTROL DE L'OBRA ACABADA. CRITERIS DE PRESA DE MOSTRES:

Els controls s'han de realitzar segons les indicacions de la DF, i el contingut del capítol 12 article 55 del CODI ESTRUCTURAL.

CONTROL DE L'OBRA ACABADA. INTERPRETACIÓ DE RESULTATS I ACTUACIONS EN CAS D'INCOMPLIMENT:

Si s'aprecien deficiències importants en l'element construït, la DF podrà encarregar assaigs d'informació complementaria (testimonis, ultrasons, escleròmetre) sobre el formigó endurit, per tal de tenir coneixement de les condicions de resistència assolides o altres característiques de l'element formigonat.

3.4 P9 FERMS I PAVIMENTS

3.4.1 P93 BASES, SOLERES I RECRESCUDES

3.4.1.1 P931- BASE DE FORMIGÓ

0.- ELEMENTS QUE CONTEMPLA EL PLEC

P931-10ROG.

1.- DEFINICIÓ I CONDICIONS DE LES PARTIDES D'OBRA EXECUTADES

Formació de subbase o base de formigó per a suport de paviment.

Es considera estesa i vibració manual la col·locació del formigó amb regle vibratori, i estesa i vibració mecànica la col·locació del formigó amb estenedora.

En actuacions de reparació, s'han considerat els graus de dificultat següents:

- Grau de dificultat associat a la mobilitat en l'actuació: - Sense dificultat de mobilitat: actuacions en què hi ha una interferència pròpia de l'entorn on es desenvolupen. - Amb dificultat de mobilitat: actuacions en entorns amb dificultat de mobilitat i/o amb el material aplegat lluny de la zona de treball: - Actuacions amb dificultat d'accessibilitat, per la poca mobilitat de la maquinària, per l'elevada presència de guals particulars i passos de vianants, per la impossibilitat d'ubicar una plataforma de treball lateral, per la impossibilitat d'ocupació de la calçada per fer l'aplec de materials que impliqui fer l'actuació per fases per tal de mantenir el pas de vianants i/o per estar en una zona amb tràfic rodat important - Actuacions en les què els materials estan aplegats lluny de la zona de treball per manca d'espai en la proximitat d'on s'executen les tasques.

- Grau de dificultat associat a l'àmbit de l'actuació en funció de l'amplària de la vorera, calçada o plataforma única

- Grau de dificultat associat a la presència d'elements externs a l'actuació: - Sense afectació per serveis o elements de mobiliari urbà: actuacions sense serveis (canalitzacions d'aigua, semàfors, enllumenat, etc.) ni elements urbans de grans dimensions (marquesines, mòduls d'aparcament de bicicletes, etc.) que interfereixin (o que puguin interferir) en les tasques - Amb afectació per serveis o elements de mobiliari urbà: actuacions amb serveis (canalitzacions d'aigua, semàfors, enllumenat, etc.) o elements urbans de grans dimensions (marquesines, mòduls d'aparcament de bicicletes, etc) que interfereixen en les tasques.

- Grau de dificultat associat a l'abast de l'actuació

L'execució de la unitat d'obra inclou les operacions següents:

- Preparació i comprovació de la superfície d'assentament

- Muntatge d'encofrats

- Col·locació d'armadures si es el cas

- Col·locació del formigó

- Execució de junts de dilatació i formigonament

- Protecció del formigó fresc i curat

- Desmuntatge dels encofrats

CONDICIONS GENERALS:

La superfície acabada ha d'estar reglejada.

No ha de tenir esquerdes ni discontinuïtats.

Ha de formar una superfície plana amb una textura uniforme i s'ha d'ajustar a les alineacions i a les rasants previstes.

Ha de tenir junts de dilatació fets a distàncies no superiors a 25 m; han de ser de 2 cm d'amplària i han d'estar plens d'un material flexible.

Els junts de formigonat han de ser de tot el gruix i s'ha de procurar de fer-los coincidir amb els junts de retracció.

La resistència característica del formigó es comprovarà d'acord amb l'article 57 del CODI ESTRUCTURAL.

Toleràncies d'execució:

- Gruix: - 15 mm

- Nivell: ± 10 mm

2.- CONDICIONS DEL PROCÉS D'EXECUCIÓ

El formigonament s'ha de fer a una temperatura ambient entre 5°C i 40°C.

S'han d'aturar els treballs quan la pluja pugui llevar la capa superficial del formigó fresc.

S'ha de vibrar fins aconseguir una massa compacta i sense que es produeixin segregacions.

Durant l'adormiment i fins que s'aconsegueixi el 70% de la resistència prevista, s'ha de mantenir humida la superfície del formigó amb els mitjans necessaris segons el tipus de ciment utilitzat i les condicions climatològiques del lloc.

Aquest procés ha de durar com a mínim:

- 15 dies en temps calorós i sec

- 7 dies en temps humit

La capa no s'ha de trepitjar durant les 24 h següents a la seva formació.

3.- UNITAT I CRITERI D'AMIDAMENT

m3 de volum amidat segons les especificacions de la DT si no s'indica el gruix.

m2 de superfície amidat segons les especificacions de la DT si s'indica el gruix.

4.- NORMATIVA DE COMPLIMENT OBLIGATORI

Real Decreto 470/2021, de 29 de junio, por el que se aprueba el Código Estructural.

3.4.1.2 P938- BASE DE TOT-U

0.- ELEMENTS QUE CONTEMPLA EL PLEC

P938-IOJQ.

1.- DEFINICIÓ I CONDICIONS DE LES PARTIDES D'OBRA EXECUTADES

Subbases o bases de tot-u per a paviments.

En actuacions de reparació, s'han considerat els graus de dificultat següents:

- Grau de dificultat associat a la mobilitat en l'actuació: - Sense dificultat de mobilitat: actuacions en què hi ha una interferència pròpia de l'entorn on es desenvolupen. - Amb dificultat de mobilitat: actuacions en entorns amb dificultat de mobilitat i/o amb el material aplegat lluny de la zona de treball: - Actuacions amb dificultat d'accessibilitat, per la poca mobilitat de la maquinària, per l'elevada presència de guals particulars i passos de vianants, per la impossibilitat d'ubicar una plataforma de treball lateral, per la impossibilitat d'ocupació de la calçada per fer l'aplec de materials que impliqui fer l'actuació per fases per tal de mantenir el pas de vianants i/o per estar en una zona amb tràfic rodat important - Actuacions en les què els materials estan aplegats lluny de la zona de treball per manca d'espai en la proximitat d'on s'executen les tasques.

- Grau de dificultat associat a l'àmbit de l'actuació en funció de l'amplària de la vorera, calçada o plataforma única

- Grau de dificultat associat a la presència d'elements externs a l'actuació: - Sense afectació per serveis o elements de mobiliari urbà: actuacions sense serveis (canalitzacions d'aigua, semàfors, enllumenat, etc.) ni elements urbans de grans dimensions (marquesines, mòduls d'aparcament de bicicletes, etc.) que interfereixin (o que puguin interferir) en les tasques - Amb afectació per serveis o elements de mobiliari urbà: actuacions amb serveis (canalitzacions d'aigua, semàfors, enllumenat, etc.) o elements urbans de grans dimensions (marquesines, mòduls d'aparcament de bicicletes, etc) que interfereixen en les tasques.

- Grau de dificultat associat a l'abast de l'actuació

L'execució de la unitat d'obra inclou les operacions següents:

- Preparació i comprovació de la superfície d'assentament

- Aportació de material

- Estesa, humectació (si és necessària), i compactació de cada tongada

- Allisada de la superfície de l'última tongada

CONDICIONS GENERALS:

El material que s'utilitzi ha de complir les especificacions fixades en el plec de condicions corresponent.

Es pot utilitzar material granular reciclat de residus de la construcció o demolicions, provinent de planta autoritzada legalment per al tractament d'aquests residus.

La superfície de la capa ha de quedar plana i a nivell amb les rasants previstes a la DT.

La capa ha de tenir el pendent especificat a la DT o, en el seu defecte, el que especifiqui la DF.

La capa quedarà correctament anivellada de manera que no hi hagi zones que retinguin aigua sobre la seva superfície.

En tota la superfície s'ha d'arribar, com a mínim, al grau de compactació previst expressat com a percentatge sobre la densitat màxima obtinguda a l'assaig Pròctor Modificat, segons UNE-EN 13286-2.

BASE I SUBBASE PER A FERMS DE CARRETERES:

En capes de ferm de carreteres el tot-u utilitzat procedirà de la trituració, total o parcial, de pedra de cantera o grava natural.

Es podran utilitzar materials granulars reciclats, àrids reciclats de residus de construcció i demolició, àrids siderúrgics, subproductes i productes inerts de rebuig per a les categories de trànsit pesat T2 a T4.

Grau de compactació:

- Carreteres amb categoria de trànsit pesat T00 a T2: >= 100% PM, segons UNE 13286-2.

- Carreteres amb categoria de trànsit pesat T3, T4 i vorals: >= 98% PM, segons UNE 13286-2.

Valor del mòdul de deformació vertical Ev2 (assaig de càrrega de placa estàtica de 300 mm), segons UNE 103808:

- Categoria d'esplanada E3: - Categoria de trànsit pesat T00 a T2: >= 200 MPa - Categoria de trànsit pesat T1: >= 180 MPa - Categoria de trànsit pesat T2: >= 150 MPa - Categoria de trànsit pesat T3: >= 120 MPa - Categoria de trànsit pesat T4 i vorals: >= 100 MPa

- Categoria d'esplanada E2: - Categoria de trànsit pesat T1: >= 150 MPa - Categoria de trànsit pesat T2: >= 120 MPa - Categoria de trànsit pesat T3: >= 100 MPa - Categoria de trànsit pesat T4 i vorals: >= 80 MPa

- Categoria d'esplanada E1: - Categoria de trànsit pesat T2: >= 100 MPa - Categoria de trànsit pesat T3: >= 80 MPa - Categoria de trànsit pesat T4 i vorals: >= 80 MPa

A més, la relació Ev2/ Ev1 serà < a 2,2.

L'índex de Regularitat superficial IRI (NLT-330): Ha de complir amb els valors de la taula 510.7 del PG3 vigent.

Toleràncies d'execució:

- Rasant: + 0, -15 mm de la teòrica, en carreteres T00 a T2; + 0, -20 mm de la teòrica, en la resta de casos.

- Amplària: - 0 mm de la prevista en els plànols de seccions tipus.

- Gruix: - 0 mm del previst en els plànols de seccions tipus.

2.- CONDICIONS DEL PROCÉS D'EXECUCIÓ

CONDICIONS GENERALS:

El tot-u estarà exempt de tot tipus de matèries estranyes que puguin afectar la durabilitat de la capa.

L'equip d'estesa ha de complir les especificacions de l'article 510.4.4 del PG3 vigent.

La capa no s'ha d'estendre fins que s'hagi comprovat que la superfície sobre la que ha d'assentar-se té les condicions de qualitat i formes previstes, amb les toleràncies establertes.

Si en aquesta superfície hi ha defectes o irregularitats que excedeixen les tolerables, s'han de corregir abans de l'execució de la partida d'obra, d'acord amb les instruccions de la DF.

En el cas que el tot-u no es fabriqui a central, abans d'estendre un tongada, es procedirà a la seva homogeneïtzació i humidificació, si es considera necessari.

Durant les operacions de transport es prendran les degudes precaucions per a evitar les segregacions i les variacions d'humitat.

L'equip de compactació complirà les especificacions de l'article 510.4.5 del PG3 vigent.

L'estesa s'ha de realitzar, prenent cura d'evitar segregacions i contaminacions, en tongades de gruix no superior a 30 cm.

Totes les aportacions d'aigua han de fer-se abans de la compactació. Després, l'única humectació admissible és la de la preparació per a col·locar la capa següent.

La compactació s'ha de fer de forma continua i sistemàtica disposant l'equip necessari per a aconseguir la densitat exigida.

Si l'estesa del tot-u es fa per franges, la compactació ha d'incloure 15 cm de l'anterior, com a mínim.

Les zones que, per la seva reduïda extensió, el seu pendent o la seva proximitat a obres de pas o desguàs, murs o estructures, no permetin la utilització de l'equip habitual, s'han de compactar amb els mitjans adequats al cas per tal d'aconseguir la densitat prevista.

No s'autoritza el pas de vehicles i maquinària fins que la capa no s'hagi consolidat definitivament. Els defectes que es derivin d'aquest incompliment han de ser reparats pel contractista segons les indicacions de la DF.

BASE I SUBBASE PER A FERMS DE CARRETERES:

La fabricació de tot-u per al seu ús en ferms de carretera amb categoria de trànsit pesant T00 a T2 es farà en central i no "in situ". L'addició de l'aigua de compactació també s'ha de fer a central excepte quan la DF autoritzi el contrari.

El material es pot utilitzar sempre que les condicions climatològiques no hagin produït alteracions en la seva humitat de tal manera que es superen els valors següents:

- T00 a T1: ± 1 % respecte de la humitat òptima

- T2 a T4 i vorals: ± 1,5 / + 1 % respecte de la humitat óptima

Es realitzarà un tram de prova, amb una longitud no inferior a la definida en el Plec de Prescripcions Tècniques Particulars. La DF definirà si es pot acceptar la realització del tram de prova com a part integrant de l'obra en construcció.

A la vista dels resultats obtinguts, el Director d'Obra ha de definir si és acceptable o no la fórmula de treball i si són acceptables o no els equips proposats pel Contractista.

3.- UNITAT I CRITERI D'AMIDAMENT

m3 de volum amidat segons les especificacions de la DT.

L'abonament dels treballs de preparació de la superfície d'assentament correspon a la unitat d'obra de la capa subjacent.

No són d'abonament els sobreamples laterals ni els necessaris per a compensar la minva de gruixos de capes subjacents.

4.- NORMATIVA DE COMPLIMENT OBLIGATORI

* Orden de 6 de febrero de 1976 por la que se aprueba el Pliego de Prescripciones Técnicas Generales para Obras de Carreteras y Puentes (PG-3).

* Orden FOM/2523/2014, de 12 de diciembre, por la que se actualizan determinados artículos del Pliego de Prescripciones Técnicas Generales para Obras de Carreteras y Puentes, relativos a materiales

básicos, a firmes y pavimentos, y a señalización, balizamiento y sistemas de contención de vehículos (PG-3).

BASE I SUBBASE PER A FERMS DE CARRETERES:

Orden FOM/3460/2003, de 28 de noviembre, por lo que se aprueba la norma 6.1-IC Secciones del firme, de la Instrucción Técnica de Carreteras.

5.- CONDICIONS DE CONTROL D'EXECUCIÓ I DE L'OBRA ACABADA

CONTROL D'EXECUCIÓ. OPERACIONS DE CONTROL EN FERMS DE CARRETERES:

Abans d'iniciar la posada en obra del tot-u s'executarà un tram de prova per a comprovar:

- La fórmula de treball.

- La forma d'actuació dels equips d'extensió i compactació.

- El pla de compactació.

- La correspondència entre els mètodes de control que estableix el Plec de Prescripcions Tècniques Particulars o mitjançant assaig i els resultats "in situ".

Les tasques de control a realitzar són les següents:

- Inspecció visual del material a la descàrrega dels camions, retirant el que presenti restes de terra vegetal, matèria orgànica o pedres de grandària superior a l'admissible.

- Inspecció visual de l'estat de la superfície sobre la que s'ha d'estendre la capa.

- Gruix de la capa estesa mitjançant punxó graduat amb la freqüència que estableixi el DO.

- Humitat en el moment de la compactació, mitjançant procediment aprovat pel DO.

- Composició i forma d'actuació de l'equip de posada en obra i compactació.

- Inspecció visual de l'estat de la superfície després del pas d'un camió carregat sobre ella.

- Inspecció visual per a detectar punts baixos capaços de retenir aigua.

CONTROL DE L'OBRA ACABADA. OPERACIONS DE CONTROL EN FERMS DE CARRETERES:

Es considera com un lot de control el menor que resulti d'aplicar els 3 criteris següents aplicats sobre una tongada:

- Una longitud de 500 de calçada

- Una superfície de 3.500 m2 de calçada

- La fracció construïda diàriament

Els assajos "in situ" i presa de mostres es faran en punts escollits aleatòriament, amb un punt per hm com a mínim.

Les tasques de control a realitzar són les següents:

- Determinació de la humitat i de la densitat, en 7 punts escollits aleatòriament per cada lot.

- Assaig de càrrega de placa de 300 mm de diàmetre, segons UNE 103808, per lot. Determinació de la humitat natural, segons UNE 103808, en el mateix lloc que l'assaig de càrrega.

- Comparació entre la rasant acabada i l'establerta en el projecte, en l'eix, ruptura de peralt, en el cas que n'hi hagi i cantells de perfils transversals.

- Comprovació de l'amplada de la capa i el gruix en perfils transversals cada 20 m.

- Control de la regularitat superficial mitjançant la determinació de l'índex de Regularitat Internacional (IRI) (NLT 330), en trams de 1000 m, després de 24 h de la seva execució i abans de l'extensió de la següent capa.

CONTROL DE L'OBRA ACABADA. INTERPRETACIÓ DE RESULTATS I ACTUACIONS EN CAS D'INCOMPLIMENT EN FERMS DE CARRETERES:

El lot de control definit (500 m de calçada, 3500 m2 de calçada o fracció construïda diàriament) s'haurà d'acceptar o rebutjar globalment.

Les condicions d'acceptació són les següents:

- Densitat: - La densitat mitjana obtinguda no deurà ser inferior a l'especificada; no més de 2 individus de la mostra assajada podran presentar resultats individuals per sota de la prescrita en més de 2 punts percentuals. Si la densitat mitja obtinguda és inferior, es tornarà a compactar fins a aconseguir la densitat especificada.

- Humitat: - Els resultats obtinguts tindran caràcter informatiu i no constituiran, per si mateixos, causa de rebuig o acceptació.

- Capacitat de suport: - El mòdul de deformació vertical Ev2 i la relació de mòduls Ev2/Ev1 no han de ser inferiors als especificats a l'article 510.7.2 del PG3 vigent. En cas contrari es tornarà a compactar fins que s'obtinguin aquests valors.

- Gruix: - El gruix mig obtingut no ha de ser inferior al previst en els Plànols de Projecte. En cas d'incompliment es procedirà de la següent manera: - Si és superior o igual al 85% de l'especificat i no hi ha problemes d'entollament, s'acceptarà la capa sempre que es compensi la minva de gruix amb el gruix addicional a la capa superior, per compte del Contractista. - Si és inferior o igual al 85% de l'especificat, s'ha d'escarificar la capa en una profunditat de 15 cm com a mínim, s'afegirà el material necessari de les mateixes característiques i es tornarà a compactar i a refinar la capa per compte del Contractista. - No s'admetrà que més d'un 15% de la llargària del lot tingui un gruix inferior a l'especificat en els Plànols en més d'un 10%. En cas d'incompliment es dividirà el lot en 2 parts iguals i sobre cada un d'ells s'aplicaran els criteris anteriors.

- Rasant: - Les diferències de cota entre la superfície obtinguda i l'establerta en els Plànols del Projecte no superarà les toleràncies especificades a l'article 510.7.3 del PG3 vigent, ni existiran zones que retinguin aigua: - Si la tolerància es supera per defecte i no hi ha problemes d'entollament, s'acceptarà la superfície sempre que es compensi la minva amb el gruix addicional necessari, per compte del Contractista. - Si la tolerància es supera per excés, aquest es corregirà per compte del Contractista.

- Regularitat superficial: - Quan els resultats obtinguts excedeixin els límits establerts, es procedirà de la següent manera: - Si excedeixen en menys d'un 10% de la llargària del tram controlat s'aplicarà una penalització econòmica del 10%. - Si excedeixen en més del 10% de la llargària del tram controlat, s'ha d'escarificar la capa en una profunditat mínima de 15 cm i es tornarà a compactar i refinar per compte del Contractista.

3.4.2 P96 VORALS I VORADES

P965- VORADA DE PEDRA NATURAL
0.- ELEMENTS QUE CONTEMPLA EL PLEC

P965-OYNV.

1.- DEFINICIÓ I CONDICIONS DE LES PARTIDES D'OBRA EXECUTADES

Formació de vorada amb materials diferents.

S'han considerat les unitats d'obra següents:

- Vorada de peces pedra o de formigó col·locades sobre base de formigó

En actuacions de reparació, s'han considerat els graus de dificultat següents:

- Grau de dificultat associat a la mobilitat en l'actuació: - Sense dificultat de mobilitat: actuacions en què hi ha una interferència pròpia de l'entorn on es desenvolupen. - Amb dificultat de mobilitat: actuacions en entorns amb dificultat de mobilitat i/o amb el material aplegat lluny de la zona de treball: - Actuacions amb dificultat d'accessibilitat, per la poca mobilitat de la maquinària, per l'elevada presència de guals particulars i passos de vianants, per la impossibilitat d'ubicar una plataforma de treball lateral, per la impossibilitat d'ocupació de la calçada per fer l'aplec de materials que impliqui fer l'actuació per fases per tal de mantenir el pas de vianants i/o per estar en una zona amb tràfic rodat important - Actuacions en les què els materials estan aplegats lluny de la zona de treball per manca d'espai en la proximitat d'on s'executen les tasques.

- Grau de dificultat associat a l'àmbit de l'actuació en funció de l'amplària de la vorera, calçada o plataforma única

- Grau de dificultat associat a la presència d'elements externs a l'actuació: - Sense afectació per serveis o elements de mobiliari urbà: actuacions sense serveis (canalitzacions d'aigua, semàfors, enllumenat, etc.) ni elements urbans de grans dimensions (marquesines, mòduls d'aparcament de bicicletes, etc.) que interfereixin (o que puguin interferir) en les tasques - Amb afectació per serveis o elements de mobiliari urbà: actuacions amb serveis (canalitzacions d'aigua, semàfors, enllumenat, etc.) o elements urbans de grans dimensions (marquesines, mòduls d'aparcament de bicicletes, etc) que interfereixen en les tasques.

- Grau de dificultat associat a l'abast de l'actuació

L'execució de la unitat d'obra inclou les operacions següents:

- Preparació i comprovació de la superfície d'assentament

- Col·locació del formigó de la base

- Col·locació de les peces de la vorada rejuntades amb morter

VORADA DE PEDRA O FORMIGÓ:

L'element col·locat ha de tenir un aspecte uniforme, net, sense escantonaments ni d'altres defectes.

S'ha d'ajustar a les alineacions previstes i ha de sobresortir de 10 a 15 cm per damunt de la rigola.

En el cas de la col·locació sobre base de formigó, ha de quedar assentada 5 cm sobre el llit de formigó.

Pendent transversal: >= 2%

Toleràncies d'execució:

- Replanteig: ± 10 mm (no acumulatius)

- Nivell: ± 10 mm

- Planor: ± 4 mm/2 m (no acumulatius)

2.- CONDICIONS DEL PROCÉS D'EXECUCIÓ

CONDICIONS GENERALS:

S'ha de treballar a una temperatura ambient que oscil·li entre els 5°C i els 40°C i sense pluges.

L'abocada del formigó s'ha de fer sense que es produeixin disgregacions i s'ha de vibrar fins aconseguir una massa compacta.

Per a realitzar junts de formigonat no previstos en el projecte, cal l'autorització i les indicacions explícites de la DF.

Les peces s'han de col·locar abans que el formigó comenci el seu adormiment.

Durant l'adormiment i fins aconseguir el 70% de la resistència prevista s'ha de mantenir humida la superfície del formigó. Aquest procés ha de ser, com a mínim, de 3 dies.

3.- UNITAT I CRITERI D'AMIDAMENT

VORADA RECTA:

m de llargària amidada segons les especificacions de la DT.

VORADA AMB ENCAIX PER A EMBORNAL:

Unitat mesurada segons les especificacions de la DT.

4.- NORMATIVA DE COMPLIMENT OBLIGATORI

No hi ha normativa de compliment obligatori.

5.- CONDICIONS DE CONTROL D'EXECUCIÓ I DE L'OBRA ACABADA

CONTROL D'EXECUCIÓ. OPERACIONS DE CONTROL:

Els punts de control més destacables són els següents:

- Control d'execució i acabats de la base de formigó sobre la que es col·loquen les peces de vorada o de rigola.

- Control de l'aspecte de les peces abans de la seva col·locació.

- Inspecció visual del procediment d'execució, d'acord a les condicions del plec i al procediment adoptat

CONTROL DE L'OBRA ACABADA. OPERACIONS DE CONTROL:

Els punts de control més destacables són els següents:

Inspecció visual de la unitat acabada.

- Comprovació topogràfica de les alineacions i condicions generals d'acabat.

CRITERIS DE PRESA DE MOSTRES:

Els controls s'han de realitzar segons les instruccions de la DF.

INTERPRETACIÓ DE RESULTATS I ACTUACIONS EN CAS D'INCOMPLIMENT:

Correcció per part del contractista de les irregularitats observades.

3.4.3 P97 RIGOLES

P976- RIGOLA DE PECES DE FORMIGÓ
0.- ELEMENTS QUE CONTEMPLA EL PLEC

P976-U54L.

1.- DEFINICIÓ I CONDICIONS DE LES PARTIDES D'OBRA EXECUTADES

Execució de les operacions necessaries per a la formació de rigoles.

S'han considerat les unitats d'obra següents:

- Formació de rigola o encintat amb peces de pedra natural, morter o formigó, col·locades amb morter.

En actuacions de reparació, s'han considerat els graus de dificultat següents:

- Grau de dificultat associat a la mobilitat en l'actuació: - Sense dificultat de mobilitat: actuacions en què hi ha una interferència pròpia de l'entorn on es desenvolupen. - Amb dificultat de mobilitat: actuacions en entorns amb dificultat de mobilitat i/o amb el material aplegat lluny de la zona de treball: - Actuacions amb dificultat d'accessibilitat, per la poca mobilitat de la maquinària, per l'elevada presència de guals particulars i passos de vianants, per la impossibilitat d'ubicar una plataforma de treball lateral, per la impossibilitat d'ocupació de la calçada per fer l'aplec de materials que impliqui fer l'actuació per fases per tal de mantenir el pas de vianants i/o per estar en una zona amb tràfic rodat important - Actuacions en les què els materials estan aplegats lluny de la zona de treball per manca d'espai en la proximitat d'on s'executen les tasques.

- Grau de dificultat associat a l'àmbit de l'actuació en funció de l'amplària de la vorera, calçada o plataforma única

- Grau de dificultat associat a la presència d'elements externs a l'actuació: - Sense afectació per serveis o elements de mobiliari urbà: actuacions sense serveis (canalitzacions d'aigua, semàfors, enllumenat, etc.) ni elements urbans de grans dimensions (marquesines, mòduls d'aparcament de bicicletes, etc.) que interfereixin (o que puguin interferir) en les tasques - Amb afectació per serveis o elements de mobiliari urbà: actuacions amb serveis (canalitzacions d'aigua, semàfors, enllumenat, etc.) o elements urbans de grans dimensions (marquesines, mòduls d'aparcament de bicicletes, etc) que interfereixen en les tasques.

- Grau de dificultat associat a l'abast de l'actuació

L'execució de la unitat d'obra inclou les operacions següents:

Rigola amb peces col·locades amb morter:

- Preparació i comprovació de la superfície d'assentament

- Col·locació de la capa de morter

- Col·locació de les peces

- Col·locació de la beurada

- Neteja de la superfície acabada

RIGOLA:

S'ha d'ajustar a les alineacions previstes.

Ha de tenir un aspecte uniforme i sense defectes.

Quan la rigola és sense forma de cuneta, la cara superior ha de tenir un pendent transversal del 2% al 4% per al desguàs del ferm, excepte quan siguin rigoles sense desnivell.

Toleràncies d'execució:

- Replanteig: ± 10 mm (no acumulatius)

- Nivell: ± 10 mm

- Planor: ± 4 mm/2 m

RIGOLA AMB PECES:

Les peces no han d'estar trencades, escantonades o tacades.

Les peces han de formar una superfície plana i uniforme, han d'estar ben assentades, col·locades a fil i a tocar i en alineacions rectes.

Els junts entre les peces han de ser <= 5 mm i han de quedar rejuntats amb beurada de ciment.

2.- CONDICIONS DEL PROCÉS D'EXECUCIÓ

CONDICIONS GENERALS:

El suport ha de tenir el grau de compactació adequat i les rasants previstes.

Grau de compactació (assaig PM)

- Base de formigó o rigola amb peces: >= 95%

- Rigola de formigó: >= 90%

RIGOLA AMB PECES:

S'ha de treballar a una temperatura ambient que oscil·li entre els 5°C i els 40°C i sense pluges.

S'ha de col·locar a truc de maceta sobre una capa de morter de 3 cm de gruix.

No es pot trepitjar la rigola després d'haver-se abeurat fins al cap de 24 h a l'estiu, 48 h a l'hivern.

3.- UNITAT I CRITERI D'AMIDAMENT

RIGOLA:

m de llargària amidada segons les especificacions de la DT.

4.- NORMATIVA DE COMPLIMENT OBLIGATORI

RIGOLA AMB PECES:

No hi ha normativa de compliment obligatori.

5.- CONDICIONS DE CONTROL D'EXECUCIÓ I DE L'OBRA ACABADA

CONTROL D'EXECUCIÓ. OPERACIONS DE CONTROL:

Els punts de control més destacables són els següents:

- Control d'execució i acabats de la base de formigó sobre la que es col·loquen les peces de vorada o de rigola.

- Control de l'aspecte de les peces abans de la seva col·locació.

- Inspecció visual del procediment d'execució, d'acord a les condicions del plec i al procediment adoptat

CONTROL DE L'OBRA ACABADA. OPERACIONS DE CONTROL:

Els punts de control més destacables són els següents:

Es comprovarà que s'han adoptat les mesures necessàries per assegurar la compatibilitat entre els diferents productes, elements i sistemes constructius.

Inspecció visual de la unitat acabada.

- Comprovació topogràfica de les alineacions i condicions generals d'acabat.

CRITERIS DE PRESA DE MOSTRES:

Els controls s'han de realitzar segons les instruccions de la DF.

INTERPRETACIÓ DE RESULTATS I ACTUACIONS EN CAS D'INCOMPLIMENT:

Correcció per part del contractista de les irregularitats observades.

3.4.4 P98 GUALS DE PECES ESPECIALS

3.4.4.1 P981- RAMPA PER A GUAL DE PECES DE FORMIGÓ

0.- ELEMENTS QUE CONTEMPLA EL PLEC

P981-V80A.

1.- DEFINICIÓ I CONDICIONS DE LES PARTIDES D'OBRA EXECUTADES

Formació de guals per a vianants o per a vehícles en les voreres.

S'han considerat les unitats d'obra següents:

- Peça de capçal per a formació de gual

- Rampa central per a la formació de gual, recta o corba

- Gual de peces de formigó, incloent les dues peces extremes i les peces de la rampa central

En actuacions de reparació, s'han considerat els graus de dificultat següents:

- Grau de dificultat associat a la mobilitat en l'actuació: - Sense dificultat de mobilitat: actuacions en què hi ha una interferència pròpia de l'entorn on es desenvolupen. - Amb dificultat de mobilitat: actuacions en entorns amb dificultat de mobilitat i/o amb el material aplegat lluny de la zona de treball: - Actuacions amb dificultat d'accessibilitat, per la poca mobilitat de la maquinària, per l'elevada presència de guals particulars i passos de vianants, per la impossibilitat d'ubicar una plataforma de treball lateral, per la impossibilitat d'ocupació de la calçada per fer l'aplec de materials que impliqui fer l'actuació per fases per tal de mantenir el pas de vianants i/o per estar en una zona amb tràfic rodat important - Actuacions en les què els materials estan aplegats lluny de la zona de treball per manca d'espai en la proximitat d'on s'executen les tasques.

- Grau de dificultat associat a l'àmbit de l'actuació en funció de l'amplària de la vorera, calçada o plataforma única

- Grau de dificultat associat a la presència d'elements externs a l'actuació: - Sense afectació per serveis o elements de mobiliari urbà: actuacions sense serveis (canalitzacions d'aigua, semàfors, enllumenat, etc.) ni elements urbans de grans dimensions (marquesines, mòduls d'aparcament de bicicletes, etc.) que interfereixin (o que puguin interferir) en les tasques - Amb afectació per serveis o elements de mobiliari urbà: actuacions amb serveis (canalitzacions d'aigua, semàfors, enllumenat, etc.) o elements urbans de grans dimensions (marquesines, mòduls d'aparcament de bicicletes, etc) que interfereixen en les tasques.

- Grau de dificultat associat a l'abast de l'actuació

L'execució de la unitat d'obra inclou les operacions següents:

- Preparació i comprovació de la superfície d'assentament

- Col·locació del formigó de la base

- Col·locació de les peces de la vorada rejuntades amb morter

CONDICIONS GENERALS:

L'element col·locat ha de tenir un aspecte uniforme, net, sense escantonaments ni d'altres defectes.

Els junts entre les peces han de ser <= 1 cm i han de quedar rejuntats amb morter.

El gual ha de tenir la llargària, l'amplària i la forma indicada a la DT.

Ha d'estar situat al lloc indicat a la DT, amb les correccions acceptades expressament per la DF.

S'ha d'ajustar a les alineacions previstes i ha d'estar enrasat amb la rigola per la part baixa i amb el paviment de la vorera per la part alta.

Els extrems del gual han d'estar fets amb les peces especials, corresponents al dissseny del conjunt.

En el cas de la col·locació sobre base de formigó, ha de quedar assentat 10 cm sobre el llit de formigó, a tota l'amplària de les peces.

Toleràncies d'execució:

- Replanteig: ± 10 mm (no acumulatius)

- Nivell: ± 10 mm

- Planor: ± 4 mm/2 m (no acumulatius)

2.- CONDICIONS DEL PROCÉS D'EXECUCIÓ

S'ha de treballar a una temperatura ambient que oscil·li entre els 5°C i els 40°C i sense pluges.

Hi ha d'haver punts fixos de referència exteriors a la zona de treball, als quals s'hi han de referir totes les lectures topogràfiques.

L'abocada del formigó s'ha de fer sense que es produeixin disgregacions i s'ha de vibrar fins aconseguir una massa compacta.

Les peces s'han de col·locar abans que el formigó comenci el seu adormiment.

Durant l'adormiment i fins aconseguir el 70% de la resistència prevista s'ha de mantenir humida la superfície del formigó. Aquest procés ha de ser, com a mínim, de 3 dies.

3.- UNITAT I CRITERI D'AMIDAMENT

RAMPA PER A GUAL DE PECES DE PEDRA I GUAL DE PECES DE FORMIGÓ:

m de llargària amidada segons les especificacions de la DT.

La llargada de les rampes per a guals es mesurarà entre les cares interiors dels capçals.

La llargada dels guals de peces de formigó es mesurarà entre les cares exteriors dels capçals.

Si el gual es corb, es mesurarà seguin el perímetre exterior del mateix.

4.- NORMATIVA DE COMPLIMENT OBLIGATORI

No hi ha normativa de compliment obligatori.

5.- CONDICIONS DE CONTROL D'EXECUCIÓ I DE L'OBRA ACABADA

CONTROL D'EXECUCIÓ. OPERACIONS DE CONTROL:

Els punts de control més destacables són els següents:

- Control d'execució i acabats de la base de formigó sobre la que es col·loquen les peces de vorada o de rigola.

- Control de l'aspecte de les peces abans de la seva col·locació.

- Inspecció visual del procediment d'execució, d'acord a les condicions del plec i al procediment adoptat

CONTROL DE L'OBRA ACABADA. OPERACIONS DE CONTROL:

Els punts de control més destacables són els següents:

Inspecció visual de la unitat acabada.

- Comprovació topogràfica de les alineacions i condicions generals d'acabat.

CRITERIS DE PRESA DE MOSTRES:

Els controls s'han de realitzar segons les instruccions de la DF.

INTERPRETACIÓ DE RESULTATS I ACTUACIONS EN CAS D'INCOMPLIMENT:

Correcció per part del contractista de les irregularitats observades.

3.4.4.2 P983- CAPÇAL DE GUAL DE PECES DE FORMIGÓ

0.- ELEMENTS QUE CONTEMPLA EL PLEC

P983-V8GA.

1.- DEFINICIÓ I CONDICIONS DE LES PARTIDES D'OBRA EXECUTADES

Formació de guals per a vianants o per a vehícles en les voreres.

S'han considerat les unitats d'obra següents:

- Peça de capçal per a formació de gual

- Rampa central per a la formació de gual, recta o corba

- Gual de peces de formigó, incloent les dues peces extremes i les peces de la rampa central

En actuacions de reparació, s'han considerat els graus de dificultat següents:

- Grau de dificultat associat a la mobilitat en l'actuació: - Sense dificultat de mobilitat: actuacions en què hi ha una interferència pròpia de l'entorn on es desenvolupen. - Amb dificultat de mobilitat: actuacions en entorns amb dificultat de mobilitat i/o amb el material aplegat lluny de la zona de treball: - Actuacions amb dificultat d'accessibilitat, per la poca mobilitat de la maquinària, per l'elevada presència de guals particulars i passos de vianants, per la impossibilitat d'ubicar una plataforma de treball lateral, per la impossibilitat d'ocupació de la calçada per fer l'aplec de materials que impliqui fer l'actuació per fases per tal de mantenir el pas de vianants i/o per estar en una zona amb tràfic rodat important - Actuacions en les què els materials estan aplegats lluny de la zona de treball per manca d'espai en la proximitat d'on s'executen les tasques.

- Grau de dificultat associat a l'àmbit de l'actuació en funció de l'amplària de la vorera, calçada o plataforma única

- Grau de dificultat associat a la presència d'elements externs a l'actuació: - Sense afectació per serveis o elements de mobiliari urbà: actuacions sense serveis (canalitzacions d'aigua, semàfors, enllumenat, etc.) ni elements urbans de grans dimensions (marquesines, mòduls d'aparcament de bicicletes, etc.) que interfereixin (o que puguin interferir) en les tasques - Amb afectació per serveis o elements de mobiliari urbà: actuacions amb serveis (canalitzacions d'aigua, semàfors, enllumenat, etc.) o elements urbans de grans dimensions (marquesines, mòduls d'aparcament de bicicletes, etc) que interfereixen en les tasques.

- Grau de dificultat associat a l'abast de l'actuació

L'execució de la unitat d'obra inclou les operacions següents:

- Preparació i comprovació de la superfície d'assentament

- Col·locació del formigó de la base

- Col·locació de les peces de la vorada rejuntades amb morter

CONDICIONS GENERALS:

L'element col·locat ha de tenir un aspecte uniforme, net, sense escantonaments ni d'altres defectes.

Els junts entre les peces han de ser <= 1 cm i han de quedar rejuntats amb morter.

El gual ha de tenir la llargària, l'amplària i la forma indicada a la DT.

Ha d'estar situat al lloc indicat a la DT, amb les correccions acceptades expressament per la DF.

S'ha d'ajustar a les alineacions previstes i ha d'estar enrasat amb la rigola per la part baixa i amb el paviment de la vorera per la part alta.

Els extrems del gual han d'estar fets amb les peces especials, corresponents al dissseny del conjunt.

En el cas de la col·locació sobre base de formigó, ha de quedar assentat 10 cm sobre el llit de formigó, a tota l'amplària de les peces.

Toleràncies d'execució:

- Replanteig: ± 10 mm (no acumulatius)

- Nivell: ± 10 mm

- Planor: ± 4 mm/2 m (no acumulatius)

2.- CONDICIONS DEL PROCÉS D'EXECUCIÓ

S'ha de treballar a una temperatura ambient que oscil·li entre els 5°C i els 40°C i sense pluges.

Hi ha d'haver punts fixos de referència exteriors a la zona de treball, als quals s'hi han de referir totes les lectures topogràfiques.

L'abocada del formigó s'ha de fer sense que es produeixin disgregacions i s'ha de vibrar fins aconseguir una massa compacta.

Les peces s'han de col·locar abans que el formigó comenci el seu adormiment.

Durant l'adormiment i fins aconseguir el 70% de la resistència prevista s'ha de mantenir humida la superfície del formigó. Aquest procés ha de ser, com a mínim, de 3 dies.

3.- UNITAT I CRITERI D'AMIDAMENT

RAMPA PER A GUAL DE PECES DE PEDRA I GUAL DE PECES DE FORMIGÓ:

m de llargària amidada segons les especificacions de la DT.

La llargada de les rampes per a guals es mesurarà entre les cares interiors dels capçals.

La llargada dels guals de peces de formigó es mesurarà entre les cares exteriors dels capçals.

Si el gual es corb, es mesurarà seguin el perímetre exterior del mateix.

4.- NORMATIVA DE COMPLIMENT OBLIGATORI

No hi ha normativa de compliment obligatori.

5.- CONDICIONS DE CONTROL D'EXECUCIÓ I DE L'OBRA ACABADA

CONTROL D'EXECUCIÓ. OPERACIONS DE CONTROL:

Els punts de control més destacables són els següents:

- Control d'execució i acabats de la base de formigó sobre la que es col·loquen les peces de vorada o de rigola.

- Control de l'aspecte de les peces abans de la seva col·locació.

- Inspecció visual del procediment d'execució, d'acord a les condicions del plec i al procediment adoptat

CONTROL DE L'OBRA ACABADA. OPERACIONS DE CONTROL:

Els punts de control més destacables són els següents:

Inspecció visual de la unitat acabada.

- Comprovació topogràfica de les alineacions i condicions generals d'acabat.

CRITERIS DE PRESA DE MOSTRES:

Els controls s'han de realitzar segons les instruccions de la DF.

INTERPRETACIÓ DE RESULTATS I ACTUACIONS EN CAS D'INCOMPLIMENT:

Correcció per part del contractista de les irregularitats observades.

3.4.5 P9E PAVIMENTS DE PANOT I RAJOLA HIDRÀULICA

3.4.5.1 P9E1- PAVIMENT DE PANOT

0.- ELEMENTS QUE CONTEMPLA EL PLEC

P9E1-V6RD.

1.- DEFINICIÓ I CONDICIONS DE LES PARTIDES D'OBRA EXECUTADES

Formació de paviments de panot.

S'han considerat els casos següents:

- Paviments de panot col·locats a l'estesa amb sorra-ciment, amb o sense suport de 3 cm de sorra

- Paviments de panot col·locats a truc de maceta amb morter, amb o sense suport de 3 cm de sorra

En actuacions de reparació, s'han considerat els graus de dificultat següents:

- Grau de dificultat associat a la mobilitat en l'actuació: - Sense dificultat de mobilitat: actuacions en què hi ha una interferència pròpia de l'entorn on es desenvolupen. - Amb dificultat de mobilitat: actuacions en entorns amb dificultat de mobilitat i/o amb el material aplegat lluny de la zona de treball: - Actuacions amb dificultat d'accessibilitat, per la poca mobilitat de la maquinària, per l'elevada presència de guals

particulars i passos de vianants, per la impossibilitat d'ubicar una plataforma de treball lateral, per la impossibilitat d'ocupació de la calçada per fer l'aplec de materials que impliqui fer l'actuació per fases per tal de mantenir el pas de vianants i/o per estar en una zona amb tràfic rodat important - Actuacions en les què els materials estan aplegats lluny de la zona de treball per manca d'espai en la proximitat d'on s'executen les tasques.

- Grau de dificultat associat a l'àmbit de l'actuació en funció de l'amplària de la vorera, calçada o plataforma única

- Grau de dificultat associat a la presència d'elements externs a l'actuació: - Sense afectació per serveis o elements de mobiliari urbà: actuacions sense serveis (canalitzacions d'aigua, semàfors, enllumenat, etc.) ni elements urbans de grans dimensions (marquesines, mòduls d'aparcament de bicicletes, etc.) que interfereixin (o que puguin interferir) en les tasques - Amb afectació per serveis o elements de mobiliari urbà: actuacions amb serveis (canalitzacions d'aigua, semàfors, enllumenat, etc.) o elements urbans de grans dimensions (marquesines, mòduls d'aparcament de bicicletes, etc) que interfereixen en les tasques.

- Grau de dificultat associat a l'abast de l'actuació

L'execució de la unitat d'obra inclou les operacions següents:

En la col·locació a l'estesa amb sorra-ciment:

- Preparació i comprovació de la superfície d'assentament
- Col·locació de la capa de sorra, en el seu cas
- Col·locació de la sorra-ciment
- Col·locació de les peces de panot
- Humectació de la superfície
- Confecció i col·locació de la beurada

En la col·locació a truc de maceta amb morter:

- Preparació i comprovació de la superfície d'assentament
- Col·locació de la capa de sorra, en el seu cas
- Col·locació de la capa de morter
- Humectació de les peces per col·locar
- Col·locació de les peces
- Humectació de la superfície
- Confecció i col·locació de la beurada

CONDICIONS GENERALS:

El paviment ha de formar una superfície plana,sense resalts entre peces, uniforme i s'ha d'ajustar a les alineacions i a les rasants previstes.

En el paviment no hi ha d'haver peces escantonades, taques ni d'altres defectes superfícials.

Les peces han d'estar col·locades a tocar i alineades.

Les peces han de quedar ben assentades, amb la cara més polida o més ample a dalt.

Les peces han d'estar disposades formant alineacions rectes, segons l'especejament definit en la DT.

Excepte en les zones classificades com d'ús restringit pel CTE no s'admetran les discontinuïtats següents en el propi paviment ni en els encontres d'aquest amb altres elements:

- Imperfeccions o irregularitats que suposin una diferència de nivell de més de 6 mm
- Els desnivells que no superin els 50 mm s'han de resoldre amb una pendent que no excedeixi del 25%
- En les zones interiors de circulació de persones, no presentarà perforacions o forats pels que es pugui introduir una esfera de 15 mm de diàmetre

Els acords del paviment han de quedar fets contra les voreres o els murets.

Ha de tenir junts laterals de contracció cada 25 m2, de 2 cm de gruix, segellats amb sorra. Aquests junts han d'estar el més aprop possible dels junts de contracció de la base.

Els junts que no siguin de contracció han de quedar plens de beurada de ciment pòrtland.

Pendent transversal: >= 2%

Toleràncies d'execució:

- Nivell: ± 10 mm
- Planor: ± 4 mm/2 m
- Rectitud dels junts: ± 3 mm/2 m
- Replanteig: ± 10 mm

2.- CONDICIONS DEL PROCÉS D'EXECUCIÓ

S'han de col·locar començant per les vorades o els murets.

Una vegada col·locades les peces s'ha d'estendre la beurada.

No s'ha de trepitjar després d'haver-se abeurat, fins al cap de 24 h a l'estiu i 48 h a l'hivern.

COL·LOCACIÓ AMB MORTER I JUNTS REBLERTS AMB BEURADA:

S'han de suspendre els treballs quan la temperatura sigui < 5°C.

Les peces per col·locar han de tenir la humitat necessària per tal que no absorbeixin l'aigua del morter.

3.- UNITAT I CRITERI D'AMIDAMENT

m2 de superfície executada d'acord amb les especificacions de la DT, amb deducció de la superfície corresponent a obertures interiors, d'acord amb els criteris següents:

- Obertures <= 1,5 m2: No es dedueixen

- Obertures > 1,5 m2: Es dedueix el 100%

Aquests criteris inclouen l'acabament específic dels acords a les vores, sense que comporti l'ús de materials diferents d'aquells que normalment conformen la unitat.

4.- NORMATIVA DE COMPLIMENT OBLIGATORI

PAVIMENT COL·LOCAT SOBRE MORTER O LLIT DE SORRA

No hi ha normativa de compliment obligatori.

5.- CONDICIONS DE CONTROL D'EXECUCIÓ I DE L'OBRA ACABADA

CONTROL D'EXECUCIÓ. OPERACIONS DE CONTROL:

Els punts de control més destacables són els següents:

- Control d'execució i acabats de la base de formigó sobre la que es col·loquen les peces de panot.

- Control de l'aspecte de les peces abans de la seva col·locació.

- Inspecció del procés d'execució, d'acord a les indicacions del plec.

- Comprovació topogràfica de les alineacions i condicions generals d'acabat.

CONTROL DE L'OBRA ACABADA. OPERACIONS DE CONTROL:

- Inspecció visual de la unitat acabada.

- Comprovació topogràfica de les alineacions i condicions generals d'acabat.

CRITERIS DE PRESA DE MOSTRES:

Els controls s'han de fer segons les indicacions de la DF.

CONTROL D'EXECUCIÓ. INTERPRETACIÓ DE RESULTATS I ACTUACIONS EN CAS D'INCOMPLIMENT:

Correcció per part del contractista, dels defectes de col·locació segons les instruccions de la DF.

CONTROL DE L'OBRA ACABADA. INTERPRETACIÓ DE RESULTATS I ACTUACIONS EN CAS D'INCOMPLIMENT:

Correcció per part del contractista de les irregularitats observades.

3.4.6 P9H PAVIMENTS DE MESCLA BITUMINOSA

3.4.6.1 P9H5- PAVIMENT DE MESCLA BITUMINOSA CONTÍNUA EN CALENT

0.- ELEMENTS QUE CONTEMPLA EL PLEC

P9H5-LYLD,P9H5-MOEK.

1.- DEFINICIÓ I CONDICIONS DE LES PARTIDES D'OBRA EXECUTADES

Mescla bituminosa tipus formigó bituminós, resultat de la combinació d'un betum asfàltic, granulats amb granulometria continua, pols mineral, i eventualment additius, de manera que totes les partícules del granulat quedin recobertes per una pel·lícula homogènia de lligant, fabricada, col·locada i compactada, a una temperatura molt superior a la d'ambient.

En actuacions de reparació, s'han considerat els graus de dificultat següents:

- Grau de dificultat associat a la mobilitat en l'actuació: - Sense dificultat de mobilitat: actuacions en què hi ha una interferència pròpia de l'entorn on es desenvolupen. - Amb dificultat de mobilitat: actuacions en entorns amb dificultat de mobilitat i/o amb el material aplegat lluny de la zona de treball: - Actuacions amb dificultat d'accessibilitat, per la poca mobilitat de la maquinària, per l'elevada presència de guals particulars i passos de vianants, per la impossibilitat d'ubicar una plataforma de treball lateral, per la impossibilitat d'ocupació de la calçada per fer l'aplec de materials que impliqui fer l'actuació per fases per tal de mantenir el pas de vianants i/o per estar en una zona amb tràfic rodat important - Actuacions en les què els materials estan aplegats lluny de la zona de treball per manca d'espai en la proximitat d'on s'executen les tasques.

- Grau de dificultat associat a l'àmbit de l'actuació en funció de l'amplària de la vorera, calçada o plataforma única

- Grau de dificultat associat a la presència d'elements externs a l'actuació: - Sense afectació per serveis o elements de mobiliari urbà: actuacions sense serveis (canalitzacions d'aigua, semàfors, enllumenat, etc.) ni elements urbans de grans dimensions (marquesines, mòduls d'aparcament de bicicletes, etc.) que interfereixin (o que puguin interferir) en les tasques - Amb afectació per serveis o elements de mobiliari urbà: actuacions amb serveis (canalitzacions d'aigua, semàfors, enllumenat, etc.) o elements urbans de grans dimensions (marquesines, mòduls d'aparcament de bicicletes, etc) que interfereixen en les tasques.

- Grau de dificultat associat a l'abast de l'actuació

L'execució de la unitat d'obra inclou les operacions següents:

- Estudi de la mescla i obtenció de la fórmula de treball i aprovació d'aquesta per la DO

- Realització del tram de prova i aprovació d'aquest per la DO

- Comprovació de la superfície d'assentament

- Extensió de la mescla

- Compactació de la mescla

- Execució de junts de construcció

- Protecció del paviment acabat

CONDICIONS GENERALS:

La superfície acabada ha de ser de textura homogènia, uniforme i sense segregacions.

S'ha d'ajustar als perfils previstos, en la seva rasant, gruix i amplària.

Ha de tenir el pendent transversal que s'especifiqui a la DT.

La densitat obtinguda segons s'indica en l'apartat 542.9.3.2.1 del PG-3 no ha de ser inferior als valors següents:

- Capes de gruix >= 6 cm: 98%

- Capes de gruix < 6 cm: 97%

L'Índex de Regularitat Internacional (IRI), segons NLT 330, PG-3/75 MD-11/00/(FOM 2523/2014), obtingut segons l'indicat en l'apartat 542.9.4 del PG-3 ha de complir els valors de les taules 542.14.a o 542.14.b del PG-3.

En capes de rodadura la macrotextura superficial obtinguda amb el mètode volumètric (UNE-EN 13036-1) i la resistència al lliscament transversal (UNE 41201 IN) han de ser iguals o mes grans que els valors de la taula 542.15 del PG 3.

Toleràncies d'execució:

- Amplària del semiperfil: No s'admeten amplàries inferiors a les teòriques

Nivell de les capes intermitges i de rodadura: ± 10 mm

Nivell de la capa base: ± 15 mm

- Gruix de la capa: No s'admeten gruixos inferiors al teòrics

2.- CONDICIONS DEL PROCÉS D'EXECUCIÓ

L'equip de treball, central de fabricació, mitjans de transport, equip d'estesa i equip de compactació, ha de complir les especificacions de l'article 542.4 del PG-3.

S'ha de realitzar un tram de prova, amb una longitud no inferior a la definida en el Plec de Prescripcions Tècniques Particulars. La DF ha de determinar si es pot acceptar la realització del tram de prova com a part integrant de l'obra en construcció.

A la vista dels resultats obtinguts, el Director d'Obra ha de definir si és acceptable o no la fórmula de treball i si són acceptables o no els equips proposats pel Contractista.

Durant l'execució del tram de prova s'ha d'analitzar la correspondència, al seu cas, entre els mètodes de control de la dosificació del lligant hidrocarbonat i de la densitat in situ establerts als Plecs de Prescripcions Tècniques Particulars, i altres mètodes ràpids de control.

Excepte autorització expressa del Director d'Obra, s'han de suspendre els treballs quan la temperatura ambient a l'ombra sigui inferior a 5°C, excepte si el gruix de la capa a estendre fos inferior a 5 cm, en aquest cas el límit serà de 8ºC. Amb vent intens, desprès de gelades o a taulers d'estructures, la DF ha de poder augmentar aquests límits, en funció dels resultats de compactació obtinguts. Tampoc es permet la posada a l'obra en cas de precipitacions atmosfèriques.

La capa no s'ha d'estendre fins que s'hagi comprovat que la superfície sobre la que ha d'assentar-se té les condicions de qualitat i formes previstes, amb les toleràncies establertes. Si en aquesta superfície hi ha defectes o irregularitats que excedeixen les tolerables, s'han de corregir abans de l'execució de la partida d'obra, d'acord amb les instruccions de la DF.

La regularitat superficial de la capa sobre la que s'ha d'estendre la mescla, ha de complir l'indicat als articles 510 i 513 del PG-3. Sobre aquesta capa s'ha d'haver aplicat un reg d'imprimació o d'adherència, que ha de complir l'especificat en els articles 530 ó 531 del PG-3.

Si la superfície estigués constituïda per un paviment hidrocarbonat, i aquest fos heterogeni, s'hauran d'eliminar mitjançant fressat els sobrants de lligant i segellar les zones massa permeables, segons les instruccions del Director d'Obra. Es comprovarà especialment que transcorregut el termini de trencament del lligant dels tractaments aplicats, no queden restes d'aigua a la superfície. També, si ha passat mol temps des de la aplicació, es verificarà que la seva capacitat d'unió amb la mescla bituminosa no ha disminuït de forma perjudicial; en caso contrari, el Director de las Obres podrà ordenar la execució d'un reg d'adherència addicional.

L'estesa de la mescla s'ha de fer mecànicament començant per la vora inferior de la capa i amb la major continuïtat possible, per franges horitzontals. L'amplària de les franges s'ha d'estudiar per a que hi hagi el menor nombre de junts possible.

Després d'haver estès i compactat una franja, s'ha d'estendre la següent mentre la vora de la primera es trobi encara calent i en condicions de ser compactada; en cas contrari s'ha d'executar un junt longitudinal.

L'estenedora s'ha de regular de forma que la superfície de la capa estesa resulti llisa i uniforme, sense segregacions ni arrossegaments, i amb un gruix tal que, un cop compactada, s'ajusti a la rasant i secció transversal indicades a la DT del Projecte, amb les toleràncies indicades a l'epígraf 542.7.2 del PG 3.

L'estesa s'ha de fer amb la major continuïtat possible, ajustant la velocitat de l'estenedora a la producció de la central de fabricació de manera que aquella no s'aturi. En cas de parada, es comprovarà que la temperatura de la mescla a estendre, en la tolva de l'estenedora i a sota d'aquesta, no baixi de la prescrita en la fórmula de treball per a l'inici de compactació, en cas contrari cal executar un junt transversal.

En obres sense manteniment de la circulació, per a carreteres amb calçades separades amb superfícies a estendre superiors a 70 000 m2, es realitzarà la extensió de qualsevol capa bituminosa a ample complet, treballant si fos necessari amb 2 o mes estenedores lleugerament desfasades, evitant junts longitudinals. A la resta de situacions, desprès d'haver estes i compactat una franja, s'estendrà la següent mentre la vora de la primera estigui encara calenta i en condicions de ser compactada; en caso contrario, s'executarà un junt longitudinal.

La compactació s'ha de fer segons el pla aprovat per la DO en funció dels resultats del tram de proves fins que se assoleixi la densitat especificada a l'epígraf 542.7.1. S'haurà de fer a la temperatura mes alta possible sense superar la màxima prescrita a la fórmula de treball i sense que es produeixin desplaçaments de la mescla estesa, i es continuarà, mentre la mescla estigui en condicions de ser compactada i la seva temperatura no sigui inferior a la mínima prescrita a la fórmula de treball.

En mescles bituminoses fabricades amb betums millorats o modificats amb cautxú i en mescles bituminoses amb addició de cautxú, es continuarà obligatòriament el procés de compactació fins que la temperatura de la mescla baixi de la mínima establerta a la fórmula de treball, encara que s'hages assolit prèviament la densitat especificada a l'epígraf 542.7.1.

La compactació s'ha de fer longitudinalment, de manera continua i sistemàtica. Si l'estesa de la mescla bituminosa es fa per franges, en compactar una d'aquestes s'ha d'ampliar la zona de compactació per tal que inclogui 15 cm de l'anterior, com a mínim.

Els corrons han de portar la seva roda motriu del costat més pròxim a l'estenedora; els seus canvis de direcció s'han de fer sobre la mescla que ja s'ha compactat, i els seus canvis de sentit s'han de fer amb suavitat. S'ha de cuidar que els elements de compactació estiguin nets i, si és precís, humits.

En el cas en que hi hagi junts, s'ha de procurar que els junts transversals de capes sobreposades quedin a un mínim de 5 m un de l'altra, i que els longitudinals quedin desplaçades a un mínim de 15 cm un de l'altra.

A l'estendre franges longitudinals contigües, si la temperatura de l'estesa en primer lloc no fos superior al mínim fixat en la fórmula de treball per acabar la compactació, la vora d'aquesta franja s'ha de tallar verticalment, deixant al descobert una superfície plana i vertical. Se li ha d'aplicar una capa uniforme i lleugera de reg d'adherència segons l'article 531 del PG 3, deixant trencar l'emulsió suficientment. A continuació, s'ha d'escalfar el junt i estendre la següent franja contra ella.

Els junts transversals en capes de rodadura s'han de compactar transversalment, i s'ha de disposar els recolzaments necessaris per als elements de compactació.

La capa executada només es pot obrir a la circulació quan assoleixi la temperatura ambient en tot el seu gruix, o be, prèvia autorització de la DF, quan assoleixi la temperatura de 60ºC. En aquest cas s'han d'evitar les parades i canvis de direcció sobre la capa fins que aquesta assoleixi la temperatura ambient.

3.- UNITAT I CRITERI D'AMIDAMENT

PAVIMENTS DE MESCLA BITUMINOSA CONTÍNUA:

t de pes segons tipus, mesurades multiplicant els amples de cada capa segons amb les seccions tipus especificades a la DT, pels gruixos mitjos i les densitats mitjanes obtingudes dels assaigs de control de cada lot.

L'abonament dels treballs de preparació de la superfície d'assentament correspon a la unitat d'obra de la capa subjacent.

No són d'abonament en aquesta unitat d'obra els regs d'emprimació o d'adherència.

4.- NORMATIVA DE COMPLIMENT OBLIGATORI

Orden FOM/3460/2003, de 28 de noviembre, por lo que se aprueba la norma 6.1-IC Secciones del firme, de la Instrucción Técnica de Carreteras.

Orden de 6 de febrero de 1976 por la que se aprueba el Pliego de Prescripciones Técnicas Generales para Obras de Carreteras y Puentes (PG-3).

Orden FOM/2523/2014, de 12 de diciembre, por la que se actualizan determinados artículos del Pliego de Prescripciones Técnicas Generales para Obras de Carreteras y Puentes, relativos a materiales básicos, a firmes y pavimentos, y a señalización, balizamiento y sistemas de contención de vehículos (PG-3).

5.- CONDICIONS DE CONTROL D'EXECUCIÓ I DE L'OBRA ACABADA

CONTROL D'EXECUCIÓ. OPERACIONS DE CONTROL:

Abans d'iniciar-se la posada a l'obra de cada tipus de mescla bituminosa en calent. Execució d'un tram de prova, per comprovar:

- La fórmula de treball

- Els equips proposats pel contractista

- La forma específica d'actuació dels equips

- La correspondència entre els mètodes de control de fabricació i els resultats in situ

En l'execució d'una capa:

- Inspecció visual de l'aspecte de la mescla i mesura de la temperatura de la mescla i la temperatura ambient, al descarregar en l'estenedora o equip de transferència

- Presa de mostres i preparació de provetes segons UNE-EN 12697-30 si la mida màxima del granulat es 22 mm o segons UNE-EN 12697-32 per a mides màximes del granulat superiors, al menys un cop al dia i al menys un cop per lot determinat segons el menor dels valors següents: - 500 m de calçada - 3.500 m2 de calçada - la fracció construïda diàriament

- Determinar el contingut de forats segons UNE-EN 12697-8 de les provetes anteriors

- Determinar la densitat aparent segons UNE-EN 12697-6 amb el mètode d'assaig de l'annex B de l'UNE-EN 13108-20

- Determinació per a cada lot de la densitat de referència per a compactació

- Dosificació del lligant segons UNE-EN 12697-1, amb la freqüència que estableixi el DO, sobre les mostres de les provetes

- Granulometria dels granulats extrets segons UNE-EN 12697-2, amb la freqüència que estableixi el DO, sobre les mostres de les provetes

- Gruix de l'estesa, mitjançant punxó graduat amb la freqüència que estableixi el DO

- Que el nombre i tipus de compactadors son els aprovats

- Que funcionen els dispositius d'humectació, neteja i protecció dels compactadors

- El llast, pes total i en el seu cas, pressió d'inflament dels dels compactadors

- La frqüència i l'amplitud en els compactadors vibratoris

- Nombre de passades de cada compactador

- Temperatura de la superfície de la capa en acabar la compactació

Aquests controls es faran d'acord amb les indicacions de l'epígraf 542.9.4 del PG 3.

CONTROL DE L'OBRA ACABADA. OPERACIONS DE CONTROL:

Es considerarà un lot, que s'acceptarà o rebutjarà en bloc, al menor que resulti d'aplicar els següents criteris:

- 500 m de calçada

- 3.500 m2 de calçada

- la fracció construïda diàriament

Extracció de testimonis, en punts aleatoris, en un nombre més gran o igual a 3 per lot per determinar:

- Densitat aparent i el gruix segons UNE-EN 12697-6, considerant les condicions d'assaig de l'annex B de l'UNE-EN 13108-20

Comprovació d'adherència entre capes segons NLT-382

- Control de la regularitat superficial, en trams de 1000 m de llarg, 24 h desprès de la seva execució i abans d'estendre la capa següent, determinant l'IRI segons NLT 330, i epígraf 542.9.4 del PG 3

En capes de rodadura:

Macrotextura superficial segons UNE-EN 13036-1, controlada diariament a 3 punts del lot triat aleatoriament

- Determinació de la resistència al lliscament, segons NLT 336, de tota la llargària de la obra, abans de la posada en servei.

Aquests controls es faran d'acord amb les indicacions de l'epígraf 542.9.4 del PG 3.

CONTROL DE L'OBRA ACABADA. INTERPRETACIÓ DE RESULTATS I ACTUACIONS EN CAS D'INCOMPLIMENT:

El lot de control de la unitat acabada s'ha d'acceptar o rebutjar globalment.

Els criteris d'acceptació o rebuig de la unitat acabada, i les actuacions en cas d'incompliment d'algun dels paràmetres de control son els indicats a l'epígraf 542.10 del PG 3.

3.4.6.2 P9H6- PAVIMENT DE MESCLA BITUMINOSA DISCONTÍNUA EN CALENT

0.- ELEMENTS QUE CONTEMPLA EL PLEC

P9H6-JE3O.

1.- DEFINICIÓ I CONDICIONS DE LES PARTIDES D'OBRA EXECUTADES

Mescla bituminosa en calent per a capes de rodadura, formades per la combinació d'un betum asfàltic, granulats, en granulometria continua amb baixes proporcions de granulat fi o amb discontinuïtats granulomètriques en alguns tamisos, pols mineral i eventualment additius, de manera que totes les partícules del granulat quedin recobertes per una pel·lícula homogènia de lligant col·locada i compactada, a una temperatura molt superior a la d'ambient.

S'han considerat els tipus següents:

- Mescles bituminoses drenants per a capes de rodadura, formades per granulats (en granulometria continua amb baixes proporcions de granulat fi o amb discontinuïtat granulomètrica en alguns tamisos), pols mineral, que son les que per la seva proporció baixa de granulat fi, tenen un contingut molt elevat de forats interconnectats que proporcionen propietats drenants. S'han considerat per a l'us en capes de rodadura de 4 a 5 cm de gruix..

- Mescles bituminoses discontinues per a capes de rodadura, formades per granulats (en granulometria continua amb baixes proporcions de granulat fi o amb discontinuïtat granulomètrica en alguns tamisos), pols mineral, que tenen una discontinuïtat granulomètrica molt elevada en els tamisos inferiors del granulat gros. S'han considerat dos tipus; un amb la mida màxima nominal del fus granulomètric de 8 mm i l'altre d'11 mm. Es consideren per a ús en capes de rodadura de 2 a 3 cm de gruix.

En actuacions de reparació, s'han considerat els graus de dificultat següents:

- Grau de dificultat associat a la mobilitat en l'actuació: - Sense dificultat de mobilitat: actuacions en què hi ha una interferència pròpia de l'entorn on es desenvolupen. - Amb dificultat de mobilitat: actuacions en entorns amb dificultat de mobilitat i/o amb el material aplegat lluny de la zona de treball: - Actuacions amb dificultat d'accessibilitat, per la poca mobilitat de la maquinària, per l'elevada presència de guals particulars i passos de vianants, per la impossibilitat d'ubicar una plataforma de treball lateral, per la impossibilitat d'ocupació de la calçada per fer l'aplec de materials que impliqui fer l'actuació per fases per tal de mantenir el pas de vianants i/o per estar en una zona amb tràfic rodat important - Actuacions en les què els materials estan aplegats lluny de la zona de treball per manca d'espai en la proximitat d'on s'executen les tasques.

- Grau de dificultat associat a l'àmbit de l'actuació en funció de l'amplària de la vorera, calçada o plataforma única

- Grau de dificultat associat a la presència d'elements externs a l'actuació: - Sense afectació per serveis o elements de mobiliari urbà: actuacions sense serveis (canalitzacions d'aigua, semàfors, enllumenat, etc.) ni elements urbans de grans dimensions (marquesines, mòduls d'aparcament de bicicletes, etc.) que interfereixin (o que puguin interferir) en les tasques - Amb afectació per serveis o elements de mobiliari urbà: actuacions amb serveis (canalitzacions d'aigua, semàfors, enllumenat, etc.) o elements urbans de grans dimensions (marquesines, mòduls d'aparcament de bicicletes, etc) que interfereixen en les tasques.

- Grau de dificultat associat a l'abast de l'actuació

L'execució de la unitat d'obra inclou les operacions següents:

- Estudi de la mescla i obtenció de la fórmula de treball i aprovació d'aquesta per la DO

- Realització del tram de prova i aprovació d'aquest per la DO

- Comprovació de la superfície d'assentament

- Extensió de la mescla

- Compactació de la mescla

- Execució de junts de construcció

- Protecció del paviment acabat

CONDICIONS GENERALS:

La superfície acabada ha de ser de textura homogènia, uniforme i sense segregacions.

S'ha d'ajustar als perfils previstos, en la seva rasant, gruix i amplària.

Ha de tenir el pendent transversal que s'especifiqui a la DT.

La densitat de les mescles ha de complir les indicacions del apartat 543.7.1 del PG 3.

L'Índex de Regularitat Internacional (IRI), segons NLT 330, obtingut segons l'indicat en l'apartat 543.9.4 del PG-3 ha de complir els valors de les taules 543.12.a o 543.12.b del PG-3.

La macrotextura superficial obtinguda amb el mètode volumètric (UNE-EN 13036-1) i la resistència al lliscament transversal (UNE 41201 IN) han de ser iguals o mes grans que els valors de la taula 543.13 del PG 3.

Toleràncies d'execució:

- Amplària del semiperfil: No s'admeten amplàries inferiors a les teòriques

- Nivell de la capa de rodadura: ± 10 mm

- Gruix de la capa: No s'admeten gruixos inferiors al teòrics

2.- CONDICIONS DEL PROCÉS D'EXECUCIÓ

L'equip de treball, central de fabricació, mitjans de transport, equip d'estesa i equip de compactació, ha de complir les especificacions de l'article 543.4 del PG-3.

S'ha de realitzar un tram de prova, amb una longitud no inferior a la definida en el Plec de Prescripcions Tècniques Particulars. La DF ha de determinar si es pot acceptar la realització del tram de prova com a part integrant de l'obra en construcció.

A la vista dels resultats obtinguts, el Director d'Obra ha de definir si és acceptable o no la fórmula de treball i si són acceptables o no els equips proposats pel Contractista.

Durant l'execució del tram de prova s'ha d'analitzar la correspondència, al seu cas, entre els mètodes de control de la dosificació del lligant hidrocarbonat i de la densitat in situ establerts als Plecs de Prescripcions Tècniques Particulars, i altres mètodes ràpids de control.

Excepte autorització expressa del Director d'Obra, s'han de suspendre els treballs quan la temperatura ambient a l'ombra sigui inferior a 8°C. Amb vent intens, desprès de gelades o en taulers d'estructures, la DF ha de poder augmentar aquests límits, en funció dels resultats de compactació obtinguts. Tampoc es permet la posada a l'obra en cas de pluja.

La capa no s'ha d'estendre fins que s'hagi comprovat que la superfície sobre la que ha d'assentar-se té les condicions de qualitat i formes previstes, amb les toleràncies establertes. Si en aquesta superfície hi ha defectes o irregularitats que excedeixen les tolerables, s'han de corregir abans de l'execució de la partida d'obra, d'acord amb les instruccions de la DF.

La regularitat superficial de la capa sobre la que s'ha d'estendre la mescla, ha de complir l'indicat en les taules 542.14.a ó 542.14.b del PG-3. Si està constituïda per un paviment heterogeni, s'hauran d'eliminar mitjançant fresat els excessos de lligant i segellar les zones massa permeables, seguint les instruccions de la DO.

Sobre la superfície d'assentament cal haver aplicat un reg d'imprimació o d'adherència, que ha de complir l'especificat en l'article 531 del PG-3.

L'estesa de la mescla s'ha de fer mecànicament començant per la vora inferior de la capa i amb la major continuïtat possible, per franges horitzontals. L'amplària de les franges s'ha d'estudiar per a que hi hagi el menor nombre de junts possible.

Després d'haver estès i compactat una franja, s'ha d'estendre la següent mentre la vora de la primera es trobi encara calent i en condicions de ser compactada; en cas contrari s'ha d'executar un junt longitudinal.

L'estesa s'ha de fer amb la major continuïtat possible, ajustant la velocitat de l'estenedora a la producció de la central de fabricació de manera que aquella no s'aturi. En cas de parada, es comprovarà que la temperatura de la mescla a estendre, en la tolva de l'estenedora i a sota d'aquesta, no baixi de la prescrita en la fórmula de treball per a l'inici de compactació, en cas contrari cal executar un junt transversal.

En obres sense manteniment de la circulació, per a carreteres amb calçades separades amb superfícies a estendre superiors a 70 000 m2, es realitzarà la extensió de qualsevol capa bituminosa a ample complet, treballant si fos necessari amb 2 o mes estenedores lleugerament desfasades, evitant junts longitudinals. A la resta de situacions, desprès d'haver estes i compactat una franja, s'estendrà la següent mentre la vora de la primera estigui encara calenta i en condicions de ser compactada; en caso contrario, s'executarà un junt longitudinal.

La mescla bituminosa s'ha d'estendre sempre en una sola tongada. L'estenedora s'ha de regular de manera que la superfície de la capa estesa resulti llisa i uniforme, sense segregacions ni arrossegaments, i amb un gruix tal, que després de la compactació s'ajusti a la secció transversal indicada a la DT amb les toleràncies establertes a l'epígraf 543.7.2 del PG 3.

La compactació s'ha de fer segons el pla aprovat per la DO en funció dels resultats del tram de proves fins que se assoleixi la densitat especificada a l'epígraf 543.7.1. S'haurà de fer a la temperatura mes alta possible sense superar la màxima prescrita a la fórmula de treball i sense que es produeixin desplaçaments de la mescla estesa, i es continuarà, mentre la mescla estigui en condicions de ser compactada i la seva temperatura no sigui inferior a la mínima prescrita a la fórmula de treball. El nombre de pasades del compactador, sense vibració, ha de ser superior a 6.

En mescles bituminoses fabricades amb betums millorats o modificats amb cautxú i en mescles bituminoses amb addició de cautxú, es continuarà obligatòriament el procés de compactació fins que la temperatura de la mescla baixi de la mínima establerta a la fórmula de treball, encara que s'hages assolit prèviament la densitat especificada a l'epígraf 543.7.1.

La compactació s'ha de fer longitudinalment, de manera continua i sistemàtica. Si l'estesa de la mescla bituminosa es fa per franges, en compactar una d'aquestes s'ha d'ampliar la zona de compactació per tal que inclogui 15 cm de l'anterior, com a mínim.

Els corrons han de portar la seva roda motriu del costat més pròxim a l'estenedora; els seus canvis de direcció s'han de fer sobre la mescla que ja s'ha compactat, i els seus canvis de sentit s'han de fer amb suavitat. S'ha de cuidar que els elements de compactació estiguin nets i, si és precís, humits.

En el cas en que hi hagi junts, s'ha de procurar que els junts transversals de capes sobreposades quedin a un mínim de 5 m un de l'altra, i que els longitudinals quedin desplaçades a un mínim de 15 cm un de l'altra.

En capes de rodadura amb mescles drenants, cal evitar sempre els junts longitudinals. Només en categories de trànsit T2 i T3 o pavimentació de carreteres en les que no sigui possible tallar el trànsit, es permeten i aquests junts han de coincidir amb un carener del paviment.

A l'estendre franges longitudinals contigües, si la temperatura de l'estesa en primer lloc no fos superior al mínim fixat en la fórmula de treball per acabar la compactació, la vora d'aquesta franja s'ha de tallar verticalment, deixant al descobert una superfície plana i vertical. Se li ha d'aplicar una capa uniforme i lleugera de reg d'adherència segons l'article 531 del PG 3, deixant trencar l'emulsió suficientment. A continuació, s'ha d'escalfar el junt i estendre la següent franja contra ella.

Els junts transversals en capes de rodadura s'han de compactar transversalment, i s'ha de disposar els recolzaments necessaris per als elements de compactació.

La capa executada es podrà obrir a la circulació tant aviat com la temperatura de la mateixa arribi als 60ºC. S'han d'evitar les aturades brusques i els canvis de sentit del transit sobre la capa fins que aquesta assoleixi la temperatura ambient.

3.- UNITAT I CRITERI D'AMIDAMENT

PAVIMENTS DE MESCLA BITUMINOSA DISCONTÍNUA I MESCLA DRENANT:

m2 de superfície, segons tipus, mesurats multiplicant l'amplària de cada capa d'acord amb les seccions tipus especificades a la DT per la llargària realment executada.

L'abonament dels treballs de preparació de la superfície d'assentament correspon a la unitat d'obra de la capa subjacent.

No són d'abonament en aquesta unitat d'obra els regs d'adherència.

4.- NORMATIVA DE COMPLIMENT OBLIGATORI

Orden FOM/3460/2003, de 28 de noviembre, por lo que se aprueba la norma 6.1-IC Secciones del firme, de la Instrucción Técnica de Carreteras.

Orden de 6 de febrero de 1976 por la que se aprueba el Pliego de Prescripciones Técnicas Generales para Obras de Carreteras y Puentes (PG-3).

Orden FOM/2523/2014, de 12 de diciembre, por la que se actualizan determinados artículos del Pliego de Prescripciones Técnicas Generales para Obras de Carreteras y Puentes, relativos a materiales básicos, a firmes y pavimentos, y a señalización, balizamiento y sistemas de contención de vehículos (PG-3).

5.- CONDICIONS DE CONTROL D'EXECUCIÓ I DE L'OBRA ACABADA

CONTROL D'EXECUCIÓ. OPERACIONS DE CONTROL:

Abans d'iniciar-se la posada a l'obra de cada tipus de mescla bituminosa en calent. Execució d'un tram de prova, per comprovar:

- La fórmula de treball

- Els equips proposats pel contractista

- La forma específica d'actuació dels equips

- La correspondència entre els mètodes de control de fabricació i els resultats in situ

En l'execució d'una capa:

- Inspecció visual de l'aspecte de la mescla i mesura de la temperatura de la mescla i la temperatura ambient, al descarregar en l'estenedora o equip de transferència

- Presa de mostres i preparació de provetes segons UNE-EN 12697-30 aplicant 50 cops per cara al menys un cop al dia i al menys un cop per lot determinat segons el menor dels valors següents: - 500 m de calçada - 3.500 m2 de calçada - la fracció construïda diàriament

- Determinar el contingut de forats segons UNE-EN 12697-8 de les provetes anteriors

- Determinar la densitat aparent segons UNE-EN 12697-6 amb el mètode d'assaig de l'annex B de l'UNE-EN 13108-20

- Determinació per a cada lot de la densitat de referència per a compactació

- Dosificació del lligant segons UNE-EN 12697-1, amb la freqüència que estableixi el DO, sobre les mostres de les provetes

- Granulometria dels granulats extrets segons UNE-EN 12697-2, amb la freqüència que estableixi el DO, sobre les mostres de les provetes

- Gruix de l'estesa, mitjançant punxó graduat amb la freqüència que estableixi el DO

- Que el nombre i tipus de compactadors son els aprovats

- Que funcionen els dispositius d'humectació, neteja i protecció dels compactadors

- El llast, pes total i en el seu cas, pressió d'inflament dels dels compactadors

- La frqüència i l'amplitud en els compactadors vibratoris

- Nombre de passades de cada compactador

- Temperatura de la superfície de la capa en acabar la compactació

Per a mescles tipus BBTM B i PA, permeabiitat de la capa durant la seva compactació segons NLT 327; amb la freqüència que determini la DO.

Aquests controls es faran d'acord amb les indicacions de l'epígraf 543.9.4 del PG 3.

CONTROL DE L'OBRA ACABADA. OPERACIONS DE CONTROL:

Es considerarà un lot, que s'acceptarà o rebutjarà en bloc, al menor que resulti d'aplicar els següents criteris:

- 500 m de calçada

- 3.500 m2 de calçada

- la fracció construïda diàriament

Extracció de testimonis, en punts aleatoris, en un nombre més gran o igual a 3 per lot per determinar:

- Control de la regularitat superficial, en trams de 1000 m de llarg, 24 h desprès de la seva execució i abans d'estendre la capa següent, determinant l'IRI segons NLT 330, i epígraf 542.9.4 del PG 3

- Determinació de la resistència al lliscament, segons NLT 336, de tota la llargària de la obra, abans de la posada en servei.

- En mescles BBTM A: determinar la densitat aparent de les provetes i el gruix de la capa

- En mescles BBTM B de gruixos >= 2,5 cm: determinar gruix, densitat aparent i percentatge de forats dels testimonis extrets

- En mescles BBTM B de gruixos < 2,5 cm, : determinar la dotació mitja de la mescla com a relació entre la massa total dels materials corresponents a cada càrrega, mesurada per diferència de pes del camió abans i desprès de carregar-lo, per la superfície realment tractada mesurada en el terreny. La bàscula ha d'estar contrastada

- Comprovació d'adherència entre capes segons NLT-382

Macrotextura superficial segons UNE-EN 13036-1, controlada diariament a 3 punts del lot triat aleatoriament

- Control de la regularitat superficial, en trams de 1000 m de llarg, 24 h desprès de la seva execució i abans d'estendre la capa següent, determinant l'IRI segons NLT 330, i epígraf 543.9.4 del PG 3

Determinació de la resistència al lliscament, segons NLT 336, de tota la llargària de la obra, abans de la posada en servei.

CONTROL DE L'OBRA ACABADA. INTERPRETACIÓ DE RESULTATS I ACTUACIONS EN CAS D'INCOMPLIMENT:

El lot de control de la unitat acabada s'ha d'acceptar o rebutjar globalment.

Els criteris d'acceptació o rebuig de la unitat acabada, i les actuacions en cas d'incompliment d'algun dels paràmetres de control son els indicats a l'epígraf 543.10 del PG 3.

3.4.7 P9L REGS SENSE GRANULATS

3.4.7.1 P9L1- REG AMB LLIGANT HIDROCARBONAT

0.- ELEMENTS QUE CONTEMPLA EL PLEC

P9L1-E97S.

1.- DEFINICIÓ I CONDICIONS DE LES PARTIDES D'OBRA EXECUTADES

Regs amb emulsions bituminoses.

S'han considerat els següents regs amb emulsions bituminoses:

- Reg d'imprimació (IMP)

- Reg d'adherència (ADH)

- Reg de cura (CUR)

L'execució de la unitat d'obra inclou les operacions següents:

En el reg d'imprimació o de cura amb emulsió bituminosa:

- Preparació de la superfície existent.

- Aplicació del lligant bituminós.

- Eventual extensió d'un granulat de cobertura.

En el reg d'adherència:

- Preparació de la superfície existent.

- Aplicació del lligant bituminós.

CONDICIONS GENERALS:

El reg ha de tenir una distribució uniforme i no pot quedar cap tram de la superfície tractada sense lligant o producte de cura.

REG D'IMPRIMACIÓ:

Estarà efectuat amb alguna de les següents emulsions bituminoses:

- C50BF4 IMP

- C60BF4 IMP

Dotació del lligant:

- Quantitat que sigui capaç d'absorbir la capa que s'imprimeixi durant un període de 24 h.

- En tots els casos: > = 500 g/m2.

REG D'ADHERÈNCIA:

El tipus d'emulsió utilitzada es trobarà dins de les indicades a l'article 531 del PG3.

Dotació del lligant:

- En tots els casos: >= 200 g/m2.

- La capa superior és una mescla bituminosa discontínua en calent o drenant, o una capa tipus formigó bituminós: >= 250 g/m2.

Adherència entre dues capes de mescla bituminosa, o una de mescla bituminosa i una altra de material tractat amb conglomerant hidràulic, (NLT 382):

- Una de les capes és de rodament: >= 0,6 MPa.

- Resta dels casos: >= 0,4 MPa.

REG DE CURA:

El tipus d'emulsió utilitzada serà una de les següents:

- C60B3 CUR

- C60B2 CUR

Dotació del lligant:

- Quantitat que garanteixi la formació d'una pel·lícula contínua, uniforme i impermeable.

- En tots els casos: >= 300 g/m2.

REG D'IMPRIMACIÓ O DE CURA:

En els casos en què sigui necessari, el granulat de cobertura ha de tenir una distribució uniforme.

El granulat utilitzat, en el seu cas, serà sorra natural, sorra procedent de matxuqueig o una barreja de totes dues i estarà exempt de tot tipus de matèries estranyes.

Ha de complir, a més, les següents condicions:

- % material que passa pel tamís 4 mm, segons UNE-EN 933-2: 100 %

- % partícules inferiors al tamís 0,063 mm, segons UNE-EN 933-2: < 15 %

- Equivalent de sorra per a la fracció 0/4 de l'àrid, segons Annex A UNE-EN 933-8: > 40

- Plasticitat, segons UNE 103103 i UNE 103104: No plàstic

La dotació del granulat de cobertura:

- La mínima necessària per a absorbir l'excés de lligant o per a garantir la protecció del reg sota l'acció del trànsit.

- En tots els casos: < = 6 l/m2, > = 4 l/m2.

2.- CONDICIONS DEL PROCÉS D'EXECUCIÓ

CONDICIONS GENERALS:

Abans d'efectuar el reg es comprovarà que la superfície a regar estigui neta i sense matèria solta.

Es protegiran els elements constructius o accessoris de l'entorn, perquè quedin nets una vegada aplicat el reg.

Es suspendran els treballs quan la temperatura sigui inferior a 10°C o en cas de pluja.

Aquest límit es podrà reduir a 5°C quan la temperatura ambient tendeixi a augmentar i la DF ho autoritzi.

Es comprovarà que la superfície a regar compleix les condicions especificades per a la unitat d'obra corresponent, en cas contrari s'efectuaran les correccions necessàries segons les indicacions de la DF.

S'aplicarà l'emulsió amb la dotació i temperatura aprovada per la DF.

S'evitarà la duplicació de la dotació en els junts de treball transversals.

Quan el reg es faci per franges, l'estesa del lligant es superposarà lleugerament en la unió de dues franges.

REG D'IMPRIMACIÓ:

En cas necessari, abans d'aplicar el reg, es regarà lleugerament amb aigua la superfície existent, sense arribar a formar tolls.

Es dividirà la dotació prevista per a la seva aplicació en dues vegades, si la correcta execució del reg ho requereix i la DF ho considera oportú.

La seva aplicació es coordinarà amb la posada en obra de la capa bituminosa sobreposada, de manera que l'emulsió no perdi efectivitat com a element d'unió.

No es podrà circular sobre el reg fins que no s'hagi absorbit tot el lligant i durant les 4 h següents a l'extensió de l'àrid de cobertura, si s'escau.

L'àrid de cobertura s'estendrà, segons el parer de la DF, quan sigui necessari fer circular vehicles per sobre del reg, o quan s'observi que ha quedat part sense absorbir passades 24 h de l'aplicació del lligant. L'extensió es farà per mitjans mecànics de forma uniforme i amb la dotació aprovada per la DF.

REG D'ADHERÈNCIA:

Si s'aplica sobre un paviment bituminós existent s'eliminaran prèviament els excesos de lligant i es repararan els desperfectes que puguin impedir una perfecta unió entre les capes bituminoses.

La seva aplicació es coordinarà amb la posada en obra de la capa superior, de manera que s'hagi produït el trencament de l'emulsió, però sense que hagi perdut efectivitat com a element d'unió.

Es prohibirà la circulació fins que s'hagi produït el trencament del lligant en tota la superfície aplicada.

REG DE CURA:

S'aplicarà després de compactar la capa inferior, abans de transcorregudes 3 h des de la seva finalització. Durant aquest temps la superfície es mantindrà humida.

El granulat de cobertura s'estendrà, segons el parer de la DF, quan s'hagi de fer circular trànsit per sobre del reg. L'extensió es farà per mitjans mecànics de forma uniforme i amb la dotació aprovada per la DF .

3.- UNITAT I CRITERI D'AMIDAMENT

SENSE ESPECIFICAR DOTACIÓ:

t de pes mesurades segons les especificacions de la DT.

No són d'abonament els excessos laterals.

DOTACIÓ EN KG/M2:

m2 de superfície amidada segons les especificacions de la DT.

No són d'abonament els excessos laterals.

REG D'IMPRIMACIÓ O DE CURA:

Queda inclòs en aquesta unitat d'obra el granulat de cobertura per a donar obertura al trànsit.

4.- NORMATIVA DE COMPLIMENT OBLIGATORI

* Orden de 6 de febrero de 1976 por la que se aprueba el Pliego de Prescripciones Técnicas Generales para Obras de Carreteras y Puentes (PG-3).

* Orden FOM/2523/2014, de 12 de diciembre, por la que se actualizan determinados artículos del Pliego de Prescripciones Técnicas Generales para Obras de Carreteras y Puentes, relativos a materiales básicos, a firmes y pavimentos, y a señalización, balizamiento y sistemas de contención de vehículos (PG-3).

5.- CONDICIONS DE CONTROL D'EXECUCIÓ I DE L'OBRA ACABADA

CONTROL D'EXECUCIÓ. OPERACIONS DE CONTROL:

Es considera com a lot, al menor que resulti d'aplicar els 3 criteris següents:

- Una longitud de 500 m de calçada.

- Una superfície de 3.500 m2 de calçada.

- La superfície regada diàriament.

Les tasques de control a realitzar són les següents:

- Dotació mitjana del lligant residual mitjançant assecat en estufa i pesatge de mostres recollides en safata, en un nombre de punts >=3.

CONTROL D'EXECUCIÓ. INTERPRETACIÓ DE RESULTATS I ACTUACIONS EN CAS D'INCOMPLIMENT:

Les condicions d'acceptació són les següents:

- Regs d'imprimació i de cura: - Dotació mitjana de lligant residual: ± 15 % de la prevista. - Addicionalment: <=1 individu de la mostra assajada excedeix els límits.

- Regs d'adherència: - Dotació mitjana de lligant residual: + 15 %, -10 % de la prevista - Addicionalment: <=1 individu de la mostra assajada excedeix els límits fixats.

Actuació en cas d'incompliment: es prendran les mesures indicades per la DF.

CONTROL DE L'OBRA ACABADA. OPERACIONS DE CONTROL EN REGS D'ADHERÈNCIA:

En els lots definits anteriorment, i després d'estendre la capa de mescla bituminosa superior, les tasques de control a realitzar són les següents:

- Adherència entre capes: assaig de tall, segons NLT 382, en 3 testimonis extrets en punts aleatoris.

CONTROL DE L'OBRA ACABADA. INTERPRETACIÓ DELS RESULTATS I ACTUACIONS EN CAS D'INCOMPLIMENT EN REGS D'ADHERÈNCIA:

Les condicions d'acceptació són les següents:

- Valor mitjà de l'adherència entre capes, en cada lot: - Una de les capes és de rodament: >= 6 Mpa; <= 1 individu de la mostra assajada amb valor <= 25 % de 6 MPa. - Dues capes intermèdies: >=4 Mpa; <= 1 individu de la mostra assajada amb valor <= 25 % de 4 MPa.

Actuació en cas d'incompliment:

- Adherència mitjana obtinguda < 90 % del valor previst: es fresarà la capa de mescla bituminosa superior i es reposarà el reg d'adherència i la capa esmentada. Per compte del contractista.

- Adherència mitjana obtinguda >= 90 % del valor previst: penalització econòmica del 10 % de la mescla bituminosa superior.

3.5 PD INSTAL·LACIONS D'EVACUACIÓ, CANALITZACIÓ I VENTILACIÓ ESTÀTICA

3.5.1 PD7 CLAVEGUERES I COL·LECTORS

PD72- CLAVEGUERA AMB TUB DE POLIETILÈ DE DENSITAT ALTA
0.- ELEMENTS QUE CONTEMPLA EL PLEC

PD72-PN01.

1.- DEFINICIÓ I CONDICIONS DE LES PARTIDES D'OBRA EXECUTADES

Formació de claveguera o col·lector amb tubs de polietilè de densitat alta, amb unions soldades, col·locats al fons de la rasa i reblert de sauló fins a 10 cm per sobre del tub.

En actuacions de reparació, s'han considerat els graus de dificultat següents:

- Grau de dificultat associat a la mobilitat en l'actuació: - Sense dificultat de mobilitat: actuacions en què hi ha una interferència pròpia de l'entorn on es desenvolupen. - Amb dificultat de mobilitat: actuacions en entorns amb dificultat de mobilitat i/o amb el material aplegat lluny de la zona de treball: - Actuacions amb dificultat d'accessibilitat, per la poca mobilitat de la maquinària, per l'elevada presència de guals particulars i passos de vianants, per la impossibilitat d'ubicar una plataforma de treball lateral, per la impossibilitat d'ocupació de la calçada per fer l'aplec de materials que impliqui fer l'actuació per fases per tal de mantenir el pas de vianants i/o per estar en una zona amb tràfic rodat important - Actuacions en les què els materials estan aplegats lluny de la zona de treball per manca d'espai en la proximitat d'on s'executen les tasques.

- Grau de dificultat associat a l'àmbit de l'actuació en funció de l'amplària de la vorera, calçada o plataforma única

- Grau de dificultat associat a la presència d'elements externs a l'actuació: - Sense afectació per serveis o elements de mobiliari urbà: actuacions sense serveis (canalitzacions d'aigua, semàfors, enllumenat, etc.) ni elements urbans de grans dimensions (marquesines, mòduls d'aparcament de bicicletes, etc.) que interfereixin (o que puguin interferir) en les tasques - Amb afectació per serveis o elements de mobiliari urbà: actuacions amb serveis (canalitzacions d'aigua, semàfors, enllumenat, etc.) o elements urbans de grans dimensions (marquesines, mòduls d'aparcament de bicicletes, etc) que interfereixen en les tasques.

- Grau de dificultat associat a l'abast de l'actuació

L'execució de la unitat d'obra inclou les operacions següents:

- Comprovació del llit de recolzament dels tubs

- Replanteig i preparació de les unions

- Execució de les unions dels tubs

- Baixada dels tubs al fons de la rasa

- Realització de proves sobre la canonada instal·lada

- Reblert de la rasa amb sauló

CONDICIONS GENERALS:

El tub ha de seguir les alineacions indicades a la DT. Ha de quedar a la rasant prevista i amb el pendent definit per a cada tram.

Han de quedar centrats i alineats dins de la rasa.

Ha d'estar situat sobre un llit de recolzament, la composició i el gruix del qual han de complir l'especificat en la DT.

El junt entre els tubs és correcte si els diàmetres interiors queden alineats. S'accepta un ressalt <= 3 mm.

Els junts han de ser estancs a la pressió de prova, han de resistir els esforços mecànics i no han de produir alteracions apreciables en el règim hidràulic de la canonada.

La canonada ha de quedar protegida dels efectes de les càrregues exteriors, del trànsit (en el seu cas), inundacions de la rasa i de les variacions tèrmiques.

En cas de coincidència de canonades d'aigua potable i de sanejament, les d'aigua potable han de passar per un pla superior a les de sanejament i han d'anar separades tangencialment 100 cm.

Un cop instal·lada la canonada, i abans del reblert de la rasa, han de quedar fetes satisfactòriament les proves de pressió interior i d'estanquitat en els trams que especifiqui la DF.

La base del tub, els laterals i la part superior fins a 10 cm per sobre de la generatriu superior, ha d'estar reblert amb sauló.

Per damunt del tub s'ha de fer un reblert de terres compactades, que han de complir l'especificat en el seu plec de condicions.

Distància de la generatriu superior del tub a la superfície:

- En zones amb trànsit rodat: >= 100 cm

- En zones sense trànsit rodat: >= 60 cm

Amplària de la rasa: >= diàmetre exterior + 50 cm

Pressió de la prova d'estanquitat: <= 1 bar

2.- CONDICIONS DEL PROCÉS D'EXECUCIÓ

Abans de baixar els elements a la rasa la DF ha d'examinar-los, rebutjant els que presentin algun defecte.

Abans de la col·locació dels elements cal comprovar que la rasant, l'amplària, la fondària i el nivell freàtic de la rasa corresponen als especificats en la DT. En cas contrari cal avisar la DF.

La descàrrega i manipulació dels elements s'ha de fer de forma que no rebin cops.

El fons de la rasa ha d'estar net abans de baixar els elements.

Durant el procés de col·locació no s'han de produir desperfectes en la superfície del tub. Es recomana la suspensió del tub per mitjà de bragues de cinta ampla amb el recobriment adequat.

Les tuberies i rases s'han de mantenir lliures d'aigua, per això és de bona pràctica muntar els tubs en sentit ascendent, assegurant el desguàs dels punts baixos.

Els tubs s'han de calçar i colzar per a impedir el seu moviment.

Col·locats els elements al fons de la rasa, s'ha de comprovar que el seu interior és lliure d'elements que puguin impedir el seu assentament o funcionament correctes (terres, pedres, eines de treball, etc.).

En cas d'interrompre's la col·locació dels tubs s'ha d'evitar la seva obstrucció i s'ha d'assegurar el seu desguàs. Quan es reprenguin els treballs s'ha de comprovar que no s'hagi introduït cap cos estrany a l'interior dels tubs.

El procés d'execució dels junts ha de ser prèviament acceptat per la DF.

Per a fer la unió dels tubs no s'han de forçar ni deformar els extrems.

La unió entre els tubs i altres elements d'obra s'ha de fer garantint la no transmissió de càrregues, la impermeabilitat i l'adherència amb les parets.

No s'han de muntar trams de més de 100 m de llarg sense fer un reblert parcial de la rasa deixant el junts descoberts. Aquest reblert ha de complir les especificacions tècniques del reblert de la rasa.

Un cop situada la canonada a la rasa, parcialment reblerta excepte a les unions, s'han de fer les proves de pressió interior i d'estanquitat segons la normativa vigent.

Si es produeixen fuites apreciables durant la prova d'estanquitat, el contractista ha de corregir els defectes i procedir de nou a fer la prova.

No es pot procedir al reblert de les rases sense l'autorització expressa de la DF.

3.- UNITAT I CRITERI D'AMIDAMENT

m de llargària instal·lada, amidada segons les especificacions de la DT, entre els eixos dels elements o dels punts per connectar.

Aquest criteri inclou les pèrdues de material per retalls i els empalmaments que s'hagin efectuat.

Aquest criteri inclou les despeses associades a la realització de les proves sobre la canonada instal·lada.

4.- NORMATIVA DE COMPLIMENT OBLIGATORI

Orden de 15 de septiembre de 1986 por la que se aprueba el Pliego de Prescripciones Técnicas Generales de Tuberias de Saneamiento de Poblaciones.

Orden FOM/298/2016, de 15 de febrero, por la que se aprueba la norma 5.2-IC drenaje superficial de la Instrucción de Carreteras.

3.5.1.1 PD73 CLAVEGUERES AMB TUB DE MATERIAL PLÀSTIC, DE SUPERFICIE INTERNA LLISA I EXTERNA PERFILADA

0.- ELEMENTS QUE CONTEMPLA EL PLEC

PD73K-PN01.

1.- DEFINICIÓ I CONDICIONS DE LES PARTIDES D'OBRA EXECUTADES

Instal.lació de peça clip.

En actuacions de reparació, s'han considerat els graus de dificultat següents:

- Grau de dificultat associat a la mobilitat en l'actuació: - Sense dificultat de mobilitat: actuacions en què hi ha una interferència pròpia de l'entorn on es desenvolupen. - Amb dificultat de mobilitat: actuacions en entorns amb dificultat de mobilitat i/o amb el material aplegat lluny de la zona de treball: - Actuacions amb dificultat d'accessibilitat, per la poca mobilitat de la maquinària, per l'elevada presència de guals particulars i passos de vianants, per la impossibilitat d'ubicar una plataforma de treball lateral, per la impossibilitat d'ocupació de la calçada per fer l'aplec de materials que impliqui fer l'actuació per fases per tal de mantenir el pas de vianants i/o per estar en una zona amb tràfic rodat important - Actuacions en les què els materials estan aplegats lluny de la zona de treball per manca d'espai en la proximitat d'on s'executen les tasques.

- Grau de dificultat associat a l'àmbit de l'actuació en funció de l'amplària de la vorera, calçada o plataforma única

- Grau de dificultat associat a la presència d'elements externs a l'actuació: - Sense afectació per serveis o elements de mobiliari urbà: actuacions sense serveis (canalitzacions d'aigua, semàfors, enllumenat, etc.) ni elements urbans de grans dimensions (marquesines, mòduls d'aparcament de bicicletes, etc.) que interfereixin (o que puguin interferir) en les tasques - Amb afectació per serveis o elements de mobiliari urbà: actuacions amb serveis (canalitzacions d'aigua, semàfors, enllumenat, etc.) o elements urbans de grans dimensions (marquesines, mòduls d'aparcament de bicicletes, etc) que interfereixen en les tasques.

- Grau de dificultat associat a l'abast de l'actuació

2.- CONDICIONS DEL PROCÉS D'EXECUCIÓ

Abans de baixar els elements a la rasa la DF ha d'examinar-los, rebutjant els que presentin algun defecte.

3.- UNITAT I CRITERI D'AMIDAMENT

u instal·lada, amidada segons les especificacions de la DT.

4.- NORMATIVA DE COMPLIMENT OBLIGATORI

Orden de 15 de septiembre de 1986 por la que se aprueba el Pliego de Prescripciones Técnicas Generales de Tuberias de Saneamiento de Poblaciones.

Orden FOM/298/2016, de 15 de febrero, por la que se aprueba la norma 5.2-IC drenaje superficial de la Instrucción de Carreteras.

PD7G- TUB CIRCULAR DE PVC PER A CLAVEGUERES I COL·LECTORS, COL·LOCAT

0.- ELEMENTS QUE CONTEMPLA EL PLEC

PD7G-PN01,PD7G-PN02,PD7G-PN03,PD7G-N001.

1.- DEFINICIÓ I CONDICIONS DE LES PARTIDES D'OBRA EXECUTADES

Formació de claveguera o col·lector amb tubs de PVC col·locats soterrats.

S'han considerat els tipus de tubs següents:

- Tub de PVC de formació helicoïdal, autoportant, amb unió amb massilla

- Tub de PVC de formació helicoïdal, per anar formigonat, amb unió amb massilla

En actuacions de reparació, s'han considerat els graus de dificultat següents:

- Grau de dificultat associat a la mobilitat en l'actuació: - Sense dificultat de mobilitat: actuacions en què hi ha una interferència pròpia de l'entorn on es desenvolupen. - Amb dificultat de mobilitat: actuacions en entorns amb dificultat de mobilitat i/o amb el material aplegat lluny de la zona de treball: - Actuacions amb dificultat d'accessibilitat, per la poca mobilitat de la maquinària, per l'elevada presència de guals particulars i passos de vianants, per la impossibilitat d'ubicar una plataforma de treball lateral, per la impossibilitat d'ocupació de la calçada per fer l'aplec de materials que impliqui fer l'actuació per fases per tal de mantenir el pas de vianants i/o per estar en una zona amb tràfic rodat important - Actuacions en les què els materials estan aplegats lluny de la zona de treball per manca d'espai en la proximitat d'on s'executen les tasques.

- Grau de dificultat associat a l'àmbit de l'actuació en funció de l'amplària de la vorera, calçada o plataforma única

- Grau de dificultat associat a la presència d'elements externs a l'actuació: - Sense afectació per serveis o elements de mobiliari urbà: actuacions sense serveis (canalitzacions d'aigua, semàfors, enllumenat,

etc.) ni elements urbans de grans dimensions (marquesines, mòduls d'aparcament de bicicletes, etc.) que interfereixin (o que puguin interferir) en les tasques - Amb afectació per serveis o elements de mobiliari urbà: actuacions amb serveis (canalitzacions d'aigua, semàfors, enllumenat, etc.) o elements urbans de grans dimensions (marquesines, mòduls d'aparcament de bicicletes, etc) que interfereixen en les tasques.

- Grau de dificultat associat a l'abast de l'actuació

L'execució de la unitat d'obra inclou les operacions següents:

- Comprovació del llit de recolzament dels tubs

- Baixada dels tubs al fons de la rasa

- Col·locació de l'anella elastomèrica, en el seu cas

- Unió dels tubs

- Realització de proves sobre la canonada instal·lada

CONDICIONS GENERALS:

El tub ha de seguir les alineacions indicades a la DT. Ha de quedar a la rasant prevista i amb el pendent definit per a cada tram.

Han de quedar centrats i alineats dins de la rasa.

Ha d'estar situat sobre un llit de recolzament, la composició i el gruix del qual han de complir l'especificat en la DT.

La unió entre els tubs amb anella elastomèrica ha d'estar feta per penetració d'un extrem dins de l'altre amb l'interposició d'una anella de goma col·locada prèviament a l'allotjament adequat de l'extrem de diàmetre exterior més petit.

La unió entre els tubs encolats o amb massilla ha d'estar feta per penetració d'un extrem dins de l'altre, encolant prèviament l'extrem de diàmetre exterior més petit.

El junt entre els tubs és correcte si els diàmetres interiors queden alineats. S'accepta un ressalt <= 3 mm.

Els junts han de ser estancs a la pressió de prova, han de resistir els esforços mecànics i no han de produir alteracions apreciables en el règim hidràulic de la canonada.

La canonada ha de quedar protegida dels efectes de les càrregues exteriors, del trànsit (en el seu cas), inundacions de la rasa i de les variacions tèrmiques.

En cas de coincidència de canonades d'aigua potable i de sanejament, les d'aigua potable han de passar per un pla superior a les de sanejament i han d'anar separades tangencialment 100 cm.

Un cop instal·lada la canonada, i abans del reblert de la rasa, han de quedar fetes satisfactòriament les proves de pressió interior i d'estanquitat en els trams que especifiqui la DF.

Per damunt del tub s'ha de fer un reblert de terres compactades, que han de complir l'especificat en el seu plec de condicions.

Distància de la generatriu superior del tub a la superfície:

- En zones amb trànsit rodat: >= 100 cm

- En zones sense trànsit rodat: >= 60 cm

Amplària de la rasa: >= diàmetre exterior + 50 cm

Pressió de la prova d'estanquitat: <= 1 bar

2.- CONDICIONS DEL PROCÉS D'EXECUCIÓ

Abans de baixar els elements a la rasa la DF ha d'examinar-los, rebutjant els que presentin algun defecte.

Abans de la col·locació dels elements cal comprovar que la rasant, l'amplària, la fondària i el nivell freàtic de la rasa corresponen als especificats en la DT. En cas contrari cal avisar la DF.

La descàrrega i manipulació dels elements s'ha de fer de forma que no rebin cops.

El fons de la rasa ha d'estar net abans de baixar els elements.

Durant el procés de col·locació no s'han de produir desperfectes en la superfície del tub. Es recomana la suspensió del tub per mitjà de bragues de cinta ampla amb el recobriment adequat.

Les tuberies i rases s'han de mantenir lliures d'aigua, per això és de bona pràctica muntar els tubs en sentit ascendent, assegurant el desguàs dels punts baixos.

Els tubs s'han de calçar i colzar per a impedir el seu moviment.

Col·locats els elements al fons de la rasa, s'ha de comprovar que el seu interior és lliure d'elements que puguin impedir el seu assentament o funcionament correctes (terres, pedres, eines de treball, etc.).

En cas d'interrompre's la col·locació dels tubs s'ha d'evitar la seva obstrucció i s'ha d'assegurar el seu desguàs. Quan es reprenguin els treballs s'ha de comprovar que no s'hagi introduït cap cos estrany a l'interior dels tubs.

Per a fer la unió dels tubs no s'han de forçar ni deformar els extrems.

El lubricant que s'utilitzi per a les operacions d'unió dels tubs amb anella elastomèrica no ha de ser agressiu pel material del tub ni per a l'anella elastomèrica, fins i tot a temperatures elevades de l'efluent.

La unió entre els tubs i altres elements d'obra s'ha de fer garantint la no transmissió de càrregues, la impermeabilitat i l'adherència amb les parets.

No s'han de muntar trams de més de 100 m de llarg sense fer un reblert parcial de la rasa deixant el junts descoberts. Aquest reblert ha de complir les especificacions tècniques del reblert de la rasa.

Un cop situada la canonada a la rasa, parcialment reblerta excepte a les unions, s'han de fer les proves de pressió interior i d'estanquitat segons la normativa vigent.

Si es produeixen fuites apreciables durant la prova d'estanquitat, el contractista ha de corregir els defectes i procedir de nou a fer la prova.

No es pot procedir al reblert de les rases sense l'autorització expressa de la DF.

3.- UNITAT I CRITERI D'AMIDAMENT

m de llargària instal·lada, amidada segons les especificacions de la DT, entre els eixos dels elements o dels punts per connectar.

Aquest criteri inclou les pèrdues de material per retalls i els empalmaments que s'hagin efectuat.

Aquest criteri inclou les despeses associades a la realització de les proves sobre la canonada instal·lada.

4.- NORMATIVA DE COMPLIMENT OBLIGATORI

Orden de 15 de septiembre de 1986 por la que se aprueba el Pliego de Prescripciones Técnicas Generales de Tuberias de Saneamiento de Poblaciones.

Orden FOM/298/2016, de 15 de febrero, por la que se aprueba la norma 5.2-IC drenaje superficial de la Instrucción de Carreteras.

5.- CONDICIONS DE CONTROL D'EXECUCIÓ I DE L'OBRA ACABADA

CONTROL D'EXECUCIÓ. OPERACIONS DE CONTROL:

La instal·lació d'evacuació d'aigües residuals s'executarà segons prescripcions de projecte, legislació aplicable i a les instruccions de la DF.

CONTROL DE L'OBRA ACABADA. OPERACIONS DE CONTROL:

Es realitzaran les proves d'estanquitat total i parcial. Aquestes proves es realitzaran amb aigua, amb aire o amb fum i es seguiran les directrius i especificacions de cada assaig segons la normativa vigent.

Es verificarà sistema de manteniment i conservació.

CONTROL D'EXECUCIÓ I D'OBRA ACABADA. CRITERIS DE PRESA DE MOSTRES.

S'ha de comprovar la totalitat de la instal·lació.

CONTROL D'EXECUCIÓ I D'OBRA ACABADA. INTERPRETACIÓ DE RESULTATS I ACTUACIONS EN CAS D'INCOMPLIMENT.

Es cas de deficiències de material o execució, si es pot esmenar sense canviar materials, es procedirà a fer-ho. En cas contrari es procedirà a canviar tot el material afectat.

En cas de manca d'elements o discrepàncies amb el projecte, es procedirà a l'adequació, d'acord amb el determini la DF.

3.5.2 PDB SOLERES I PARETS PER A POUS DE REGISTRE

3.5.2.1 PDB3- SOLERA AMB MITJA CANYA DE FORMIGÓ, PER A POUS DE REGISTRE

0.- ELEMENTS QUE CONTEMPLA EL PLEC

PDB3-E9EU.

1.- DEFINICIÓ I CONDICIONS DE LES PARTIDES D'OBRA EXECUTADES

Solera de formigó o llambordins, per a pous de registre.

S'han considerat els tipus següents:

- Solera de formigó en massa, recte o amb forma de mitja canya.

L'execució de la unitat d'obra inclou les operacions següents:

Solera de formigó:

- Comprovació de la superfície d'assentament

- Col·locació del formigó de la solera i de la mitja canya, en el seu cas

- Cura del formigó

CONDICIONS GENERALS:

La solera ha de quedar anivellada i a la fondària prevista a la DT, excepte la zona de la mitja canya, ha de quedar plana.

El formigó ha de ser uniforme i continu. No ha de tenir esquerdes o defectes de formigonament com disgregacions o buits a la massa.

La secció de la solera no ha de quedar disminuïda en cap punt.

La resistència característica del formigó es comprovarà d'acord amb l'article 57 del CODI ESTRUCTURAL.

SOLERA DE FORMIGÓ:

En la solera amb mitja canya, per sobre la solera, i amb el mateix formigó, s'ha de formar una mitja canya entre les boques d'entrada i sortida del pou. Ha de tenir el mateix diàmetre que el tub de la conducció i ha de quedar encastada. Les banquetes laterals han de quedar a l'alçària de mig tub.

Amplària de la mitja canya: Aproximadament igual al D del tub

Toleràncies d'execució:

- Desviació lateral: - Línia de l'eix: ± 24 mm - Dimensions interiors: ± 5 D, < 12 mm

(D = la dimensió interior màxima expressada en m)

- Nivell soleres: ± 12 mm

- Gruix (e): - e <= 30 cm: + 0,05 e (<= 12 mm), - 8 mm - e > 30 cm: + 0,05 e (<= 16 mm), - 0,025 e (<= -10 mm)

- Planor: ± 10 mm/m

2.- CONDICIONS DEL PROCÉS D'EXECUCIÓ

CONDICIONS GENERALS:

La temperatura ambient per a formigonar ha d'estar entre 5°C i 40°C.

El formigó s'ha de posar a l'obra abans que s'iniciï el seu adormiment. L'abocada s'ha de fer de manera que no es produeixin disgregacions. S'ha de compactar.

Els treballs s'han de realitzar amb el pou lliure d'aigua i terres engrunades.

3.- UNITAT I CRITERI D'AMIDAMENT

Unitat mesurada segons les especificacions de la DT.

Aquest criteri no inclou la preparació de la superfície d'assentament.

4.- NORMATIVA DE COMPLIMENT OBLIGATORI

Real Decreto 470/2021, de 29 de junio, por el que se aprueba el Código Estructural.

3.5.2.2 PDB9- PARET PER A POU DE REGISTRE QUADRAT, EN URBANITZACIÓ

PDB9-.120 - Paret per a pou quadrat de 120x120 cm de secció interior, de 20 cm de gruix, de formigó de resistència de 20 N/mm2, inclosos graons de polipropilè cada 35 cm

1.- DEFINICIÓ I CONDICIONS DE LES PARTIDES D'OBRA EXECUTADES

Formació de parets per a pous de registre circulars, quadrats o rectangulars i la col·locació dels elements complementaris.

S'han considerat els materials següents per a les parets del pou:

-Maons ceràmics agafats amb morter, amb arrebossat i lliscat interior de la paret i eventualment, esquerdejat exterior

-Peces prefabricades de formigó agafades amb morter

L'execució de la unitat d'obra inclou les operacions següents:

Parets:

-Comprovació de la superfície de recolzament

-Col/locació de les peces agafades amb morter

-Acabat de les parets, en el seu cas

-Comprovació de l'estanquitat del pou

PARET PER A POU:

El pou ha de ser estable i resistent.

Les parets del pou han de quedar aplomades, excepte en el tram previ al coronament, on s'ha d'anar reduint les dimensions del pou fins arribar a les de la tapa.

Les generatrius o la cara corresponents als graons d'accés han de quedar aplomades de dalt a baix.

Els junts han d'estar plens de morter.

El nivell del coronament ha de permetre la col·locació del bastiment i la tapa enrasats amb el paviment.

La superfície interior ha de ser llisa i estanca.

Han de quedar preparats els orificis, a diferent nivell, d'entrada i sortida de la conducció.

Toleràncies d'execució:

-Secció interior del pou: ± 50 mm

-Aplomat total: ± 10 mm

PARET DE PECES PREFABRICADES DE FORMIGÓ:

La paret ha d'estar constituïda per peces prefabricades de formigó agafades amb morter, recolzades a sobre d'un element resistent.

La peça superior ha de ser reductora per a passar de les dimensions del pou a les de la tapa.

PARET DE MAÓ:

Els maons han d'estar col·locats a trencajunts i les filades han de ser horitzontals.

La paret ha de quedar recolzada sobre una solera de formigó.

La superfície interior ha de quedar revestida amb un arrebossat de gruix uniforme i ben adherit a la paret, i acabat amb un lliscat de pasta de ciment pòrtland.

El revestiment, un cop sec, ha de ser llis, sense fissures, forats o d'altres defectes. No ha de ser polsegós.

Gruix dels junts: <= 1,5 cm

Gruix de l'arrebossat i el lliscat: <= 2 cm

Toleràncies d'execució:

-Horitzontalitat de les filades: ± 2 mm/m

-Gruix de l'arrebossat i el lliscat: ± 2 mm

PARET EXTERIOR ACABADA AMB UN ESQUERDEJAT EXTERIOR:

La superfície exterior ha de quedar coberta sense discontinuïtats amb un esquerdejat ben adherit a la paret.

Gruix de l'esquerdejat: <= 1,8 cm

2.- CONDICIONS DEL PROCÉS D'EXECUCIÓ

PARET PER A POU:

Els treballs s'han de fer a una temperatura ambient entre 5°C i 35°C, sense pluja.

PARET DE PECES PREFABRICADES DE FORMIGÓ:

La col·locació s'ha de realitzar sense que les peces rebin cops.

PARET DE MAÓ:

Els maons per col·locar han de tenir la humitat necessària per tal que no absorbeixin l'aigua del morter.

L'obra s'ha d'aixecar per filades senceres.

Els arrebossats s'han d'aplicar un cop sanejades i humitejades les superfícies que els han de rebre.

El lliscat s'ha de fer en una sola operació.

3.- UNITAT I CRITERI D'AMIDAMENT

PARET PER A POU:

m de fondària amidada segons les especificacions de la DT.

4.- NORMATIVA DE COMPLIMENT OBLIGATORI

*Orden de 6 de febrero de 1976 por la que se aprueba el Pliego de Prescripciones Técnicas Generales para Obras de Carreteras y Puentes (PG-3).open_in_new

*Orden FOM/1382/2002 de 16 de mayo, por la que se actualizan determinados artículos del pliego de prescripciones técnicas generales para obras de carreteras y puentes relativos a la construcción de explanaciones, drenajes y cimentaciones (PG-3)

3.5.2.3 PDBF- BASTIMENT I TAPA CIRCULAR PER A POU DE REGISTRE, COL·LOCATS

0.- ELEMENTS QUE CONTEMPLA EL PLEC

PDBF-DFWG.

1.- DEFINICIÓ I CONDICIONS DE LES PARTIDES D'OBRA EXECUTADES

Formació de parets per a pous de registre circulars, quadrats o rectangulars i la col·locació dels elements complementaris.

S'han considerat els elements complementaris de pous de registre, següents.

- Bastiment i tapa

- Graó de polipropilè armat

- Junt d'estanquitat amb fleixos d'acer inoxidable i anelles d'expansió

L'execució de la unitat d'obra inclou les operacions següents:

En el bastiment i tapa:

- Comprovació de la superfície de recolzament

- Col·locació del morter d'anivellament

- Col·locació del conjunt de bastiment i tapa, agafat amb morter

BASTIMENT I TAPA:

El bastiment col·locat ha de quedar ben assentat sobre les parets de l'element que s'ha de tapar, anivellades prèviament amb morter.

Ha de quedar sòlidament travat per una anella perimetral de morter.

L'anella no ha de provocar el trencament del paviment perimetral i no ha de sortir lateralment de les parets del pou.

La tapa ha de quedar recolzada a sobre del bastiment a tot el seu perímetre. No ha de tenir moviments que puguin provocar el seu trencament per impacte o bé produir sorolls.

Un cop col·locada la tapa, el dispositiu de fixació ha de garantir que només podrà ser retirada per personal autoritzat i que no podrà tenir desplaçaments accidentals.

Les tapes practicables, han d'obrir i tancar correctament.

La part superior del bastiment i la tapa ha de quedar al mateix pla que el paviment perimetral i mantenir el seu pendent.

Toleràncies d'execució:

- Nivell entre la tapa i el paviment: ± 2 mm

- Ajust lateral entre bastiment i tapa: ± 4 mm

- Nivell entre tapa i paviment: ± 5 mm

2.- CONDICIONS DEL PROCÉS D'EXECUCIÓ

CONDICIONS GENERALS:

El procés de col·locació no ha de produir desperfectes, ni ha de modificar les condicions exigides per al material.

3.- UNITAT I CRITERI D'AMIDAMENT

ELEMENTS COMPLEMENTARIS:

Unitat mesurada segons les especificacions de la DT.

4.- NORMATIVA DE COMPLIMENT OBLIGATORI

* Orden de 6 de febrero de 1976 por la que se aprueba el Pliego de Prescripciones Técnicas Generales para Obras de Carreteras y Puentes (PG-3).

* Orden FOM/1382/2002 de 16 de mayo, por la que se actualizan determinados artículos del pliego de prescripciones técnicas generales para obras de carreteras y puentes relativos a la construcción de explanaciones, drenajes y cimentaciones (PG-3).

5.- CONDICIONS DE CONTROL D'EXECUCIÓ I DE L'OBRA ACABADA

CONTROL D'EXECUCIÓ. OPERACIONS DE CONTROL EN BASTIMENTS I TAPES DE FOSA:

Les tasques de control a realitzar són les següents:

- Seguiment del procés de col·locació.

CONTROL DE L'OBRA ACABADA. OPERACIONS DE CONTROL EN BASTIMENTS I TAPES DE FOSA:

Les tasques de control a realitzar són les següents:

- Inspecció de les condicions d'assentament del bastiment

- Comprovació de les toleràncies d'ajust i de nivell respecte al paviment

CRITERIS DE PRESA DE MOSTRES:

El control es realitzarà sobre totes les unitats existents a l'obra.

INTERPRETACIÓ DE RESULTATS I ACTUACIONS EN CAS D'INCOMPLIMENT:

Correcció per part del contractista de les irregularitats observades.

3.6 PR TREBALLS AL MEDI NATURAL I JARDINERIA

3.6.1 PRD PROTECCIÓ DELS ELEMENTS VEGETALS

3.6.1.1 PRD1- PROTECCIÓ DELS ELEMENTS VEGETALS (D)

PRD1-HBAQ - Protecció individual de tronc d'arbre de perímetre aproximat entre 95 i 125 cm, amb estructura de fustes lligades entre si amb filferro, de 2 m d'alçària mínima, col·locades sobre material amb funció d'enconxat, amb el desmuntatge inclòs

1.- DEFINICIÓ I CONDICIONS DE LES PARTIDES D'OBRA EXECUTADES

Elements de protecció mecànica per a arbrat existent.

2.- CONDICIONS DEL PROCÉS D'EXECUCIÓ

Abans de començar els treballs de muntatge, s'ha de fer un replanteig que ha de ser aprovat per la DF.

Tots els elements vegetals s'han d'inspeccionar abans de la seva col·locació.

La instal·lació de la protecció no ha d'alterar les característiques dels elements.

Un cop instal·lat l'equip, s'ha de procedir a la retirada de l'obra de tots els materials sobrants com ara embalatges, retalls de tubs, etc.

Un cop acabada l'obra es procedirà a retirar la protecció i es gestionaran adequadament els residus que es generin.

3.- UNITAT I CRITERI D'AMIDAMENT

Unitat de protecció realment col·locada, amidada segons les especificacions de la DT.

4.- NORMATIVA DE COMPLIMENT OBLIGATORI

No hi ha normativa de compliment obligatori.

Barcelona, octubre de 2025.

L'autor del projecte,

Juan Carlos Lodos González

Enginyer de Camins, Canals i Ports

PLEC DE PRESCRIPCIONS TÈCNIQUES DE L'AJUNTAMENT DE BARCELONA

Projecte Executiu de les obres de renovació i connexió de la xarxa de clavegueram interior de la Plaça de les Fonts, al barri Baró de Viver, al Districte de Sant Andreu

ÍNDEX

1. INTRODUCCIÓ 2

2. PLECS DE PRESCRIPCIONS TÈCNIQUES DE L'AJUNTAMENT DE BARCELONA2

2.1 Elements urbans 2

2.2 Espais Verds i Biodiversitat 2

2.3 Pavimentació 2

2.4 Sanejament 2

2.5 Organització de les obres 2

1. INTRODUCCIÓ

En aquest document es recullen els Plecs de Prescripcions Tècniques l'Ajuntament de Barcelona que són d'aplicació al **Projecte Executiu de les obres de renovació i connexió de la xarxa de clavegueram interior de Plaça de les Fonts, al barri de Baró de Viver, al Districte de Sant Andreu,** amb número d'expedient **3526B/2024** i Codi Natura **ACT25-00247**.

2. PLECS DE PRESCRIPCIONS TÈCNIQUES DE L'AJUNTAMENT DE BARCELONA

En els apartats següents s'indiquen els plecs tècnics municipals dels diferents àmbits que són d'aplicació al Projecte. La documentació indicada podrà consultar-se en el següent enllaç:

https://ajuntament.barcelona.cat/ecologiaurbana/ca/serveis/la-ciutat-es-transforma/prescripcions-tecniques

2.1 Elements urbans

- **Instrucció relativa als Elements Urbans de la ciutat de Barcelona**.
- **Recull d'elements urbans**.

2.2 Espais Verds i Biodiversitat

- **Decàleg de protecció de l'arbrat durant les obres**.

2.3 Pavimentació

- **Plec Tècnic de Pavimentació**.

2.4 Sanejament

- **Guia de criteris tècnics generals de la xarxa de clavegueram de Barcelona**.
- **Guia tècnica de claveguerons**.

2.5 Organització de les obres

- **Manual de Qualitat de les Obres a la ciutat de Barcelona. Implantació i incidència en l'àmbit de l'espai públic**.
- **Manual de Senyalització Vial per Obres**, de la Guàrdia Urbana, publicat per l'Ajuntament de Barcelona.

SERAN D'APLICACIÓ ELS PLECS DE L'AJUNTAMENT DE BARCELONA VIGENTS AL MOMENT D'EXECUCIÓ DE LES OBRES DEFINIDES EN EL PRESENT PROJECTE.

Barcelona, octubre de 2025.

L'autor del projecte,

Juan Carlos Lodos González

Enginyer de Camins, Canals i Ports

SOCOTEC

DOCUMENT NÚMERO 4 – PRESSUPOST

Projecte Executiu de les obres de renovació i connexió de la xarxa de clavegueram interior de la Plaça de les Fonts, al barri Baró de Viver, al Districte de Sant Andreu

AMIDAMENTS

Projecte Executiu de les obres de renovació i connexió de la xarxa de clavegueram interior de la Plaça de les Fonts, al barri Baró de Viver, al Districte de Sant Andreu

AMIDAMENTS

Obra 01 PRESSUPOST ACT25-00247
Capítol 00 TREBALLS PREVIS

NUM.	CODI	UA	DESCRIPCIÓ

1 P191-HP4B u Cala de 1x1 m per a localització de serveis, amb enderroc de paviment, excavació de terres fins a localització de serveis a una fondària màxima d'1,30 m, reblert amb sauló, formació de base de formigó i càrrega de materials sobre camió o contenidor, sense incloure reposició de paviment

Num.	Text	Tipus	[C]	[D]	[E]	[F]	TOTAL	Fórmula
1	col.lector tram 1		6,000				6,000	C#*D#*E#*F#
2	col.lector tram 2		6,000				6,000	C#*D#*E#*F#

TOTAL AMIDAMENT **12,000**

2 PRD1-HBAQ u Protecció individual de tronc d'arbre de perímetre aproximat entre 95 i 125 cm, amb estructura de fustes lligades entre si amb filferro, de 2 m d'alçària mínima, col·locades sobre material amb funció d'enconxat, amb el desmuntatge inclòs

Num.	Text	Tipus	[C]	[D]	[E]	[F]	TOTAL	Fórmula
1	plaça		16,000				16,000	C#*D#*E#*F#
2	carrer de Clariana		8,000				8,000	C#*D#*E#*F#

TOTAL AMIDAMENT **24,000**

3 PRD1-PN01 u Apuntalament d'arbre existent durant l'execució de les obres, amb tutor de fusta tipus rodo acabat amb punta DN10cm x 200cm, amb el desmuntatge inclòs.

Num.	Text	Tipus	[C]	[D]	[E]	[F]	TOTAL	Fórmula
1	plaça		16,000				16,000	C#*D#*E#*F#
2	carrer de Clariana		8,000				8,000	C#*D#*E#*F#

TOTAL AMIDAMENT **24,000**

4 P21R0-92IA u Tallada controlada amb cistella mecànica, d'arbre de 15 a 20 m d'alçària de port gran, arrencant la soca, aplec de la brossa generada, càrrega sobre camió grua amb pinça i transport a planta de compostatge (no més lluny de 20 km)

Num.	Text	Tipus	[C]	[D]	[E]	[F]	TOTAL	Fórmula
1	Previsió		5,000				5,000	C#*D#*E#*F#

TOTAL AMIDAMENT **5,000**

5 P2R5-DT1A m3 Transport de residus a instal·lació autoritzada de gestió de residus, amb camió de 7 t i temps d'espera per a la càrrega a màquina, amb un recorregut de més de 10 i fins a 15 km

Num.	Text	Tipus	[C]	[D]	[E]	[F]	TOTAL	Fórmula
1		C	Unitats			Esponjament		
2			12,000	1,000	1,300	1,300	20,280	C#*D#*E#*F#

TOTAL AMIDAMENT **20,280**

6 P2RA-IQFL m3 Disposició controlada en dipòsit autoritzat inclòs el cànon sobre la deposició controlada dels residus de la construcció, segons la LLEI 8/2008, de residus de formigó inerts amb una densitat 1,45 t/m3, procedents de construcció o demolició, amb codi 17 01 01 segons la Llista Europea de Residus

AMIDAMENTS

Num.	Text	Tipus	[C]	[D]	[E]	[F]	TOTAL	Fórmula
1	01.00/P2R5-DT1A Transport residus,instal.gestió residus,camió 7t,càrrega mec.,rec.més de 10 i fins a 15 km	V	20,280				20,280	C#*D#*E#*F#

TOTAL AMIDAMENT **20,280**

Obra 01 PRESSUPOST ACT25-00247
Capítol 01 DEMOLICIONS

NUM.	CODI	UA	DESCRIPCIÓ

1 P214W-FEMI m Tall en paviment de mescla bituminosa de 15 cm de fondària com a mínim amb Màquina tallajunts amb disc de diamant per a paviment, per a delimitar la zona a demolir

Num.	Text	Tipus	[C]	[D]	[E]	[F]	TOTAL	Fórmula
1		C	Unitats	Longitud	Ample	Alçada	Total	
2				19,000			19,000	C#*D#*E#*F#

TOTAL AMIDAMENT **19,000**

2 P2146-DJ30 m2 Demolició de paviment de mescla bituminosa de fins a 20 cm de gruix, d'amplària més de 2 m amb retroexcavadora amb martell trencador i càrrega sobre camió amb mitjans mecànics

Num.	Text	Tipus	[C]	[D]	[E]	[F]	TOTAL	Fórmula
1		C	Àrea					
2	Calçada		13,000				13,000	C#*D#*E#*F#

TOTAL AMIDAMENT **13,000**

3 P2146-JGCK m2 Demolició de paviment de panots col·locats sobre base de formigó de fins a 15 cm de gruix, inclòs la demolició de la base, d'amplària fins a 2 m, amb compressor i càrrega sobre camió amb mitjans manuals, en Entorn urbà amb dificultat de mobilitat, en voreres > 3 i <= 5 m d'amplària o calçada/plataforma única > 7 i <= 12 m d'amplària, amb afectació per serveis o elements de mobiliari urbà, en Actuacions de més de 10 1 m2

Num.	Text	Tipus	[C]	[D]	[E]	[F]	TOTAL	Fórmula
1		C	Àrea					
2	Vorera		390,000				390,000	C#*D#*E#*F#

TOTAL AMIDAMENT **390,000**

4 P2146-IBTT m2 Demolició de base de formigó de fins a 20 cm de gruix, amb compressor i càrrega sobre camió amb mitjans manuals, en Entorn urbà amb dificultat de mobilitat, en voreres <= 3 m d'amplària o calçada/plataforma única <= 7 m d'amplària, amb afectació per serveis o elements de mobiliari urbà, en Actuacions de més de 10 1 m2

Num.	Text	Tipus	[C]	[D]	[E]	[F]	TOTAL	Fórmula
1		C	Àrea					
2	Calçada		13,000				13,000	C#*D#*E#*F#
3	Vorera		390,000				390,000	C#*D#*E#*F#

TOTAL AMIDAMENT **403,000**

5 P2147-DJ5W m Demolició de rigola de formigó, inclòs la base, amb retroexcavadora amb martell trencador i càrrega mecànica sobre camió

AMIDAMENTS

Num.	Text	Tipus	[C]	[D]	[E]	[F]	TOTAL	Fórmula
1		C	Unitats	Longitud			Total	
2			2,000	1,000			2,000	C#*D#*E#*F#

TOTAL AMIDAMENT **2,000**

6 P2148-49L9 m

Demolició de vorada, inclòs la base, col·locada sobre formigó, amb martell trencador muntat sobre retroexcavadora i càrrega manual i mecànica de runa sobre camió o contenidor

Num.	Text	Tipus	[C]	[D]	[E]	[F]	TOTAL	Fórmula
1		C	Unitats	Longitud				
2			1,000	1,000			1,000	C#*D#*E#*F#

TOTAL AMIDAMENT **1,000**

7 P214Y-I362 m2

Demolició de gual de vianants i vehicles de pedra granítica sobre formigó, de 10 a 15 cm de gruix i <= 1,2 m d'amplària amb compressor i càrrega manual de runa sobre camió o contenidor, en Entorn urbà amb dificultat de mobilitat, en voreres <= 3 m d'amplària o calçada/plataforma única <= 7 m d'amplària, amb afectació per serveis o elements de mobiliari urbà, en Actuacions de fins a 1 1 m2

Num.	Text	Tipus	[C]	[D]	[E]	[F]	TOTAL	Fórmula
1		C	Unitats	Longitud	Ample			
2			1,000	1,000	0,600		0,600	C#*D#*E#*F#

TOTAL AMIDAMENT **0,600**

8 P21Q2-HYKF u

Retirada de pilona fosa, enderroc de daus de formigó, i càrrega manual i mecànica de l'equipament i la runa sobre camió o contenidor, en Entorn urbà amb dificultat de mobilitat, en voreres <= 3 m d'amplària o calçada/plataforma única <= 7 m d'amplària, amb afectació per serveis o elements de mobiliari urbà, en Actuacions d'1 a 5 1 u

Num.	Text	Tipus	[C]	[D]	[E]	[F]	TOTAL	Fórmula
1		C	Unitats				Total	
2			2,000				2,000	C#*D#*E#*F#

TOTAL AMIDAMENT **2,000**

9 P21G3-DJ1F m

Demolició de claveguera de fins a 30 cm d'o fins a 27x36 cm, de formigó vibropremsat amb solera de 10 cm de formigó, amb mitjans mecànics i càrrega sobre camió

Num.	Text	Tipus	[C]	[D]	[E]	[F]	TOTAL	Fórmula
1		C	Longitud					
2	Col·lector principal		158,000				158,000	C#*D#*E#*F#

TOTAL AMIDAMENT **158,000**

10 P21G3-DJ1L m

Demolició de claveguera de fins a 60 cm d'o fins a 40x60 cm, de formigó vibropremsat amb solera de 15 cm de formigó, amb mitjans mecànics i càrrega sobre camió

Num.	Text	Tipus	[C]	[D]	[E]	[F]	TOTAL	Fórmula
1		C	Longitud					
2	Connexions embornals		9,000				9,000	C#*D#*E#*F#

TOTAL AMIDAMENT **9,000**

11 P21G7-49KN m

Demolició de pou de 85x85 cm, de parets de 15 cm de maó, amb mitjans mecànics i càrrega sobre camió

AMIDAMENTS

Num.	Text	Tipus	[C]	[D]	[E]	[F]	TOTAL	Fórmula
1		C	Unitats	Longitud	Ample	Alçada	Total	
2			19,000	1,500			28,500	C#*D#*E#*F#

TOTAL AMIDAMENT **28,500**

12 P2R5-DT1A m3

Transport de residus a instal·lació autoritzada de gestió de residus, amb camió de 7 t i temps d'espera per a la càrrega a màquina, amb un recorregut de més de 10 i fins a 15 km

Num.	Text	Tipus	[C]	[D]	[E]	[F]	TOTAL	Fórmula
1		C		Alçada		Esponjament		
2	01.01/P2146-DJ30 Demol.pavim. Mescla bituminosa g fins a 20 cm,ampl.més de 2 m,retro.+mart.trencad. + càrrega cam. Me	V	13,000	0,200		1,300	3,380	C#*D#*E#*F#
3	01.01/P2147-DJ5W Demol.rigola form.,retro.+mart.trencad. + carreg.mec.s/camió	V	2,000	0,200	0,200	1,300	0,104	C#*D#*E#*F#
4	01.01/P2148-49L9 Demolic.vorada sob/form.,martell trenc.+càrrega man/mec.	V	1,000	0,200	0,200	1,300	0,052	C#*D#*E#*F#
5	Demol.claveguera Dfins a 30 cm,form.vibrpr.,solera=10cm,m.mec.+càrrega cam.		158,000	3,140	0,023	1,300	14,834	C#*D#*E#*F#
6	01.01/P21G3-DJ1L Demol.claveguera Dfins a 60 cm,form.vibrpr.,solera=15cm,m.mec.+càrrega cam.	V	9,000	3,140	0,040	1,300	1,470	C#*D#*E#*F#
7	01.01/P21G7-49KN Demol.pou 85x85cm,paret 15cm maó,m.mec.+càrrega cam.	V	28,500	0,850	0,850	1,300	26,769	C#*D#*E#*F#
8	01.01/P2146-JGCK Demol.pavim. Panot.s/form. G fins a 15 cm,ampl.fins a 2 m,compressor + càrrega cam. Manuals,Entorn u	V	390,000	0,150		1,300	76,050	C#*D#*E#*F#
9	01.01/P2146-IBTT Demol.base form. G fins a 20 cm,compressor + càrrega cam. Manuals,Entorn urba dif.mob.voreres a<= 3m	V	403,000	0,200		1,300	104,780	C#*D#*E#*F#
10	01.01/P214Y-I362 Demol.gual pedra granítica,g=10 a 15 cm,a=<= 1,2 m,compressor + càrrega manual de runa sobre camió o	V	0,600	0,150		1,300	0,117	C#*D#*E#*F#

TOTAL AMIDAMENT **227,556**

13 P2RA-IQFL m3

Disposició controlada en dipòsit autoritzat inclòs el cànon sobre la deposició controlada dels residus de la construcció, segons la LLEI 8/2008, de residus de formigó inerts amb una densitat 1,45 t/m3, procedents de construcció o demolició, amb codi 17 01 01 segons la Llista Europea de Residus

Num.	Text	Tipus	[C]	[D]	[E]	[F]	TOTAL	Fórmula
1		C		Alçada		Esponjament	Total	
2	01.01/P2146-DJ30 Demol.pavim. Mescla bituminosa g fins a 20 cm,ampl.més de 2 m,retro.+mart.trencad. + càrrega cam. Me	V	13,000	0,200		1,300	3,380	C#*D#*E#*F#
3	Demol.pavim. Panot.s/form. G fins a 15 cm,ampl.fins a 2 m,compressor + càrrega cam. Manuals,Entorn u		390,000	0,150		1,300	76,050	C#*D#*E#*F#

AMIDAMENTS

4	Demol.base form. G fins a 20 cm,compressor + càrrega cam. Manuals,Entorn urba s/dif.mob.voreres a<=		403,000	0,200		1,300	104,780	C#*D#*E#*F#
5	01.01/P2147-DJ5W Demol.rigola form.,retro.+mart.trencad. + carreg.mec.s/camió	V	2,000	0,200	0,200	1,300	0,104	C#*D#*E#*F#
6	01.01/P2148-49L9 Demolic.vorada sob/form.,martell trenc.+càrrega man/mec.	V	1,000	0,200	0,200	1,300	0,052	C#*D#*E#*F#
7	Demol.gual pedra granítica,g=10 a 15 cm,a=<= 1,2 m,compressor + càrrega manual de runa sobre camió o		0,600	0,150		1,300	0,117	C#*D#*E#*F#
8	Demol.claveguera Dfins a 30 cm,form.vibrpr.,solera=10cm,m.mec.+càrrega cam.		158,000	3,140	0,023	1,300	14,834	C#*D#*E#*F#
9	01.01/P21G3-DJ1L Demol.claveguera Dfins a 60 cm,form.vibrpr.,solera=15cm,m.mec.+càrrega cam.	V	9,000	3,140	0,040	1,300	1,470	C#*D#*E#*F#
10	01.01/P21G7-49KN Demol.pou 85x85cm,paret 15cm maó,m.mec.+càrrega cam.	V	28,500	0,850	0,850	1,300	26,769	C#*D#*E#*F#

TOTAL AMIDAMENT **227,556**

Obra 01 PRESSUPOST ACT25-00247
Capítol 02 MOVIMENT DE TERRES

NUM.	CODI	UA	DESCRIPCIÓ

1 P221E-AWE8 m3 Excavació de rasa en presència de serveis fins a 2 m de fondària, en terreny compacte (SPT 20-50), realitzada amb mitjans manuals i amb les terres deixades a la vora

Num.	Text	Tipus	[C]	[D]	[E]	[F]	TOTAL	Fórmula
1		C	Unitats	Longitud	Ample	Alçada		
2	Col·lector 1 DN500			78,000	0,750	2,000	117,000	C#*D#*E#*F#
3	Col·lector 2 DN500			79,500	0,750	2,000	119,250	C#*D#*E#*F#
4	Connexions embornals DN400			9,500	0,600	1,500	8,550	C#*D#*E#*F#
5	Connexions escomeses DN250			44,000	0,500	1,500	33,000	C#*D#*E#*F#

TOTAL AMIDAMENT **277,800**

2 P2241-I7QK m2 Repàs i piconatge de sòl de rasa de més de 0,6 i menys d'1,5 m d'amplària, amb compactació del 95% PM, en Entorn urbà sense dificultat de mobilitat, en voreres <= 3 m d'amplària o calçada/plataforma única <= 7 m d'amplària, amb afectació per serveis o elements de mobiliari urbà, en Actuacions de més de 10 1 m2

Num.	Text	Tipus	[C]	[D]	[E]	[F]	TOTAL	Fórmula
1		C	Unitats	Longitud	Ample	Alçada		
2	Col·lector 1 DN500			78,000	0,750		58,500	C#*D#*E#*F#
3	Col·lector 2 DN500			79,500	0,750		59,625	C#*D#*E#*F#
4	Connexions embornals DN400			9,500	0,600		5,700	C#*D#*E#*F#
5	Connexions escomeses DN250			44,000	0,500		22,000	C#*D#*E#*F#

TOTAL AMIDAMENT **145,825**

3 P312-I4O5 m3 Formigonament de rases i pous, amb Formigó en massa HM - 20 / B / 20 / X0 amb una quantitat de ciment de 200 kg/m3 i relació aigua ciment =< 0.6, abocat des de camió

AMIDAMENTS

Num.	Text	Tipus	[C]	[D]	[E]	[F]	TOTAL	Fórmula
1		C	Unitats	Longitud	Ample	Alçada		
2	Col·lector 1 DN500			78,000	0,750	0,750	43,875	C#*D#*E#*F#
3	Col·lector 2 DN500			79,500	0,750	0,750	44,719	C#*D#*E#*F#
4	Connexions embornals DN400			9,500	0,600	0,600	3,420	C#*D#*E#*F#
5	Connexions escomeses DN250			44,000	0,500	0,500	11,000	C#*D#*E#*F#

TOTAL AMIDAMENT **103,014**

4 P2255-DPGL m3 Rebliment i piconatge de rasa d'amplària més de 0,6 i fins a 1,5 m, amb material adequat de la pròpia excavació, en tongades de gruix de fins a 25 cm, utilitzant picó vibrant de combustible, amb compactació del 95% PM

Num.	Text	Tipus	[C]	[D]	[E]	[F]	TOTAL	Fórmula
1		C	Unitats	Longitud	Ample	Alçada		
2	Col·lector 1 DN500			78,000	0,750	1,250	73,125	C#*D#*E#*F#
3	Col·lector 2 DN500			79,500	0,750	1,250	74,531	C#*D#*E#*F#
4	Connexions embornals DN400			9,500	0,600	0,900	5,130	C#*D#*E#*F#
5	Connexions escomeses DN250			44,000	0,500	1,000	22,000	C#*D#*E#*F#

TOTAL AMIDAMENT **174,786**

5 P2A0-4ILS m3 Subministrament de Terra adequada, procedent d'aportació

Num.	Text	Tipus	[C]	[D]	[E]	[F]	TOTAL	Fórmula
1		C	Unitats	Longitud	Ample	Alçada		
2	Col·lector 1 DN500			78,000	0,750	1,250	73,125	C#*D#*E#*F#
3	Col·lector 2 DN500			79,500	0,750	1,250	74,531	C#*D#*E#*F#
4	Connexions embornals DN400			9,500	0,600	0,900	5,130	C#*D#*E#*F#
5	Connexions escomeses DN250			44,000	0,500	1,000	22,000	C#*D#*E#*F#

TOTAL AMIDAMENT **174,786**

6 P230-DAXB m2 Apuntalament i estrebada de rases i pous, fins a 1 m d'amplària, amb fusta, per a una protecció del 40%

Num.	Text	Tipus	[C]	[D]	[E]	[F]	TOTAL	Fórmula
1		C	Unitats	Longitud	Alçada			
2	Col·lector 1 DN500		2,000	78,000	1,000		156,000	C#*D#*E#*F#
3	Col·lector 2 DN500		2,000	79,500	1,000		159,000	C#*D#*E#*F#

TOTAL AMIDAMENT **315,000**

7 P2R3-HIXM m3 Transport de terres no contaminades a obra exterior o centre de valorització, amb camió de 7 t i temps d'espera per a la càrrega amb mitjans mecànics, amb un recorregut de més de 10 i fins a 15 km

Num.	Text	Tipus	[C]	[D]	[E]	[F]	TOTAL	Fórmula
1		C	Volum			Esponjament	Total	
2	01.02/P221E-AWE8 Excav.rasa pres.serv,hfins a 2 m,terreny compact.(SPT 20-50),m.manuals,+terres deix.vora	V	277,800			1,200	333,360	C#*D#*E#*F#

TOTAL AMIDAMENT **333,360**

8 P2RB-HIFS m3 Disposició de terres no contaminades de densitat aparent 1,6 t/m3, a valoritzador de materials naturals excavats amb codi VNME

Num.	Text	Tipus	[C]	[D]	[E]	[F]	TOTAL	Fórmula

AMIDAMENTS

1		C	Volum	Esponjament	Total	
2	01.02/P221E-AWE8 Excav.rasa pres.serv,hfins a 2 m,terreny compact.(SPT 20-50),m.manuals,+terres deix.vora	V	277,800	1,200	333,360	C#*D#*E#*F#

TOTAL AMIDAMENT 333,360

Obra 01 PRESSUPOST ACT25-00247
Capítol 03 CLAVEGUERAM

NUM.	CODI	UA	DESCRIPCIÓ

1 PD7G-PN01 m

Subministrament i col·locació de clavegueró amb tub de PVC-U de paret sòlida per a sanejament soterrat sense pressió, superfícies interna llisa i externa llisa, diàmetre nominal DN 500, classe de rigidesa anular SN 4 (rigidesa anular >= 4kN/m2), codi d'àrea d'aplicació U (ús en l'exterior de l'estructura dels edificis), fabricació segons norma UNE-EN 1401-1, de color taronja-marró RAL 8023, per a unió elàstica amb anella elastomèrica d'estanquitat, col·locat al fons de la rasa sobre solera de 15 cm de gruix de formigó d'ús no estructural HNE-20/P/20, inclòs el reblert del recolzament del tub.

Num.	Text	Tipus	[C]	[D]	[E]	[F]	TOTAL	Fórmula
1		C	Longitud					
2	Col·lector 1		78,000				78,000	C#*D#*E#*F#
3	Col·lector 2		79,500				79,500	C#*D#*E#*F#

TOTAL AMIDAMENT 157,500

2 PD7G-PN02 m

Subministrament i col·locació de clavegueró amb tub de PVC-U de paret sòlida per a sanejament soterrat sense pressió, superfícies interna llisa i externa llisa, diàmetre nominal DN 400, classe de rigidesa anular SN 4 (rigidesa anular >= 4kN/m2), codi d'àrea d'aplicació U (ús en l'exterior de l'estructura dels edificis), fabricació segons norma UNE-EN 1401-1, de color taronja-marró RAL 8023, per a unió elàstica amb anella elastomèrica d'estanquitat, col·locat al fons de la rasa sobre solera de 15 cm de gruix de formigó d'ús no estructural HNE-20/P/20, inclòs el reblert del recolzament del tub.

Num.	Text	Tipus	[C]	[D]	[E]	[F]	TOTAL	Fórmula
1		C	Longitud				Total	
2	Connexions embornals		9,500				9,500	C#*D#*E#*F#

TOTAL AMIDAMENT 9,500

3 PD7G-PN03 m

Subministrament i col·locació de clavegueró amb tub de PVC-U de paret sòlida per a sanejament soterrat sense pressió, superfícies interna llisa i externa llisa, diàmetre nominal DN 250, classe de rigidesa anular SN 4 (rigidesa anular >= 4kN/m2), codi d'àrea d'aplicació U (ús en l'exterior de l'estructura dels edificis), fabricació segons norma UNE-EN 1401-1, de color taronja-marró RAL 8023, per a unió elàstica amb anella elastomèrica d'estanquitat, col·locat al fons de la rasa sobre solera de 15 cm de gruix de formigó d'ús no estructural HNE-20/P/20, inclòs el reblert del recolzament del tub.

Num.	Text	Tipus	[C]	[D]	[E]	[F]	TOTAL	Fórmula
1		C	Longitud					
2	Connexions escomeses		44,000				44,000	C#*D#*E#*F#

TOTAL AMIDAMENT 44,000

4 PD73K-PN01 u

Clip elastomèric d'etilè propilè diè (EPDM) per a la connexió d'una escomesa de sanejament de PVC-U de diàmetre nominal DN 250 sobre un tub de sanejament soterrat sense pressió de PVC-U de diàmetre nominal DN 500 de superfícies interna llisa i externa perfilada segons norma UNE-EN 13476-3, fabricació segons norma UNE-EN 681-2, fixat a pressió

AMIDAMENTS

Num.	Text	Tipus	[C]	[D]	[E]	[F]	TOTAL	Fórmula
1		C	Unitats	Longitud	Ample	Alçada		
2			11,000				11,000	C#*D#*E#*F#

TOTAL AMIDAMENT 11,000

5 PDB3-E9EU u

Solera amb mitja canya de Formigó en massa HM - 20 / B / 20 / X0, de 15 cm de gruix mínim i de planta interior 1.2x1,2 m per a tub de diàmetre 50 cm

Num.	Text	Tipus	[C]	[D]	[E]	[F]	TOTAL	Fórmula
1		C	Unitats	Longitud	Ample	Alçada	Total	
2	Pous de registre		18,000				18,000	C#*D#*E#*F#

TOTAL AMIDAMENT 18,000

6 PDB9-.120 m

Paret per a pou quadrat de 120x120 cm de secció interior, de 20 cm de gruix, de formigó de resistència de 20 N/mm2, inclosos graons de polipropilè cada 35 cm

Num.	Text	Tipus	[C]	[D]	[E]	[F]	TOTAL	Fórmula
1		C	Unitats	Longitud	Ample	Alçada		
2	Pous de registre		18,000	2,000			36,000	C#*D#*E#*F#

TOTAL AMIDAMENT 36,000

7 PDBF-DFWG u

Bastiment quadrat aparent de fosa dúctil per a pou de registre i tapa abatible, pas lliure de 700 mm de diàmetre i classe D400 segons norma UNE-EN 124 col·locat amb morter

Num.	Text	Tipus	[C]	[D]	[E]	[F]	TOTAL	Fórmula
1		C	Unitats	Longitud	Ample	Alçada	Total	
2	Pous de registre		18,000				18,000	C#*D#*E#*F#

TOTAL AMIDAMENT 18,000

8 PD7G-N001 u

Connexió de clavegueró a pou existent

Num.	Text	Tipus	[C]	[D]	[E]	[F]	TOTAL	Fórmula
1		C	Unitats	Longitud	Ample	Alçada		
2			2,000				2,000	C#*D#*E#*F#

TOTAL AMIDAMENT 2,000

9 PDV1-02HW u

Jornada per a execució de les proves finals de funcionament d'una xarxa de sanejament, segons PPTGTSP 1986

Num.	Text	Tipus	[C]	[D]	[E]	[F]	TOTAL	Fórmula
1			1,000				1,000	C#*D#*E#*F#

TOTAL AMIDAMENT 1,000

10 PNN0-COAK mes

Lloguer de bomba submergible per aigües residuals amb connexió embridada, de 65 mm de diàmetre nominal, equipada amb rotor de tipus triturador, pas útil de sòlids de 8 a 10 mm de diàmetre, motor trifàsic de 400 V i una potència de 7,5 a 9 kW a 2900 rpm amb una classe d'eficiència energètica IE3 segons REGLAMENTO (CE) 640/2009, cos de fosa grisa EN-GJL-250 (GG25), col·locada en pericó de canalització soterrada. INclou muntatge i desmuntatge i totes les peces i accesoris per fer el desviametn provisional de les aigües

Num.	Text	Tipus	[C]	[D]	[E]	[F]	TOTAL	Fórmula
1	fase 1		1,000				1,000	C#*D#*E#*F#
2	fase 2		2,000				2,000	C#*D#*E#*F#

AMIDAMENTS

3	fase 3		1,000				1,000	C#*D#*E#*F#
4	fase 4		1,000				1,000	C#*D#*E#*F#
5	fase 5		1,000				1,000	C#*D#*E#*F#
6	fase 6		3,000				3,000	C#*D#*E#*F#
7	fase 7		1,000				1,000	C#*D#*E#*F#
8	fase 8		1,000				1,000	C#*D#*E#*F#

TOTAL AMIDAMENT **11,000**

11 PNH3-CP79 mes

Lloguer de bomba centrífuga monobloc horitzontal, connexió roscada, monocel·lular, diàmetre nominal de l'aspiració 2 1/2 ´´, diàmetre nominal de la impulsió 2 ´´, pressió nominal 6 bar, motor trifàsic de 400 V i 1,5 kW de potència a 2900 rpm, amb una classe d'eficiència energètica IE3, segons REGLAMENTO (CE) 640/2009, cos fosa grisa EN-GJL-250 (GG25), muntada superficialment. INclou muntatge i desmuntatge i totes les peces i accesoris per fer el desviametn provisional de les aigües

Num.	Text	Tipus	[C]	[D]	[E]	[F]	TOTAL	Fórmula
1	fase 1		1,000				1,000	C#*D#*E#*F#
2	fase 2		0,000				0,000	C#*D#*E#*F#
3	fase 3		1,000				1,000	C#*D#*E#*F#
4	fase 4		1,000				1,000	C#*D#*E#*F#
5	fase 5		1,000				1,000	C#*D#*E#*F#
6	fase 6		0,000				0,000	C#*D#*E#*F#
7	fase 7		1,000				1,000	C#*D#*E#*F#
8	fase 8		1,000				1,000	C#*D#*E#*F#

TOTAL AMIDAMENT **6,000**

12 PD72-PN01 m

Muntatge provisional de claveguera amb Tub de polietilè d'alta densitat de designació PE 100, de 90 mm de diàmetre nominal, de 6 bar de pressió nominal, sèrie SDR 26, segons la norma UNE-EN 12201-2, soldat, amb grau de dificultat mitja i en superfície, en Entorn urbà amb dificultat de mobilitat, en voreres <= 3 m d'amplària o calçada/plataforma única <= 7 m d'amplària, amb afectació per serveis o elements de mobiliari urbà, en Actuacions de fins a 1 1 m. Inclou el muntatge, desmuntatge i tots els elements necessaris per deixar la unitat d'obra completament acabada.

Num.	Text	Tipus	[C]	[D]	[E]	[F]	TOTAL	Fórmula
1	fase 1		45,000				45,000	C#*D#*E#*F#
2	fase 2		51,000				51,000	C#*D#*E#*F#
3	fase 3		36,000				36,000	C#*D#*E#*F#
4	fase 4		32,000				32,000	C#*D#*E#*F#
5	fase 5		48,000				48,000	C#*D#*E#*F#
6	fase 6		70,000				70,000	C#*D#*E#*F#
7	fase 7		40,000				40,000	C#*D#*E#*F#
8	fase 8		19,000				19,000	C#*D#*E#*F#

TOTAL AMIDAMENT **341,000**

Obra 01 PRESSUPOST ACT25-00247
Capítol 04 REPOSICIÓ PAVIMENTS

NUM.	CODI	UA	DESCRIPCIÓ

1 P9E1-V6RD m2

Paviment de panot per a vorera gris de 20x20x4 cm, classe 1a, preu superior, sobre suport de 3 cm de morter amb additius, col·locat a truc de maceta amb morter mixt 1:2:10 i beurada de ciment pòrtland

Num.	Text	Tipus	[C]	[D]	[E]	[F]	TOTAL	Fórmula
1		C	Àrea					

AMIDAMENTS

2			390,000				390,000	C#*D#*E#*F#

TOTAL AMIDAMENT **390,000**

2 P931-10ROG m3

Base de Formigó en massa HM - 20 / B / 20 / X0 amb una quantitat de ciment de 200 kg/m3 i relació aigua ciment =< 0.6, abocat amb transport interior mecànic, amb dúmper de gasoil, amb estesa i vibratge manual, amb acabat reglejat, incloent els encofrats laterals i els dels junts de dilatació, en Entorn urbà amb dificultat de mobilitat, en voreres <= 3 m d'amplària o calçada/plataforma única <= 7 m d'amplària, amb afectació per serveis o elements de mobiliari urbà, en Actuacions de més de 2 1 m3

Num.	Text	Tipus	[C]	[D]	[E]	[F]	TOTAL	Fórmula
1		C	Àrea	Alçada				
2	Vorera		390,000	0,150			58,500	C#*D#*E#*F#
3	Calçada		13,000	0,220			2,860	C#*D#*E#*F#

TOTAL AMIDAMENT **61,360**

3 P938-IOJQ m3

Base de Tot-u artificial, amb estesa i piconatge del material al 98% del PM, en Entorn urbà sense dificultat de mobilitat, en voreres <= 3 m d'amplària o calçada/plataforma única <= 7 m d'amplària, amb afectació per serveis o elements de mobiliari urbà, en Actuacions de més de 2 1 m3

Num.	Text	Tipus	[C]	[D]	[E]	[F]	TOTAL	Fórmula
1		C	Àrea	Alçada				
2	Vorera		390,000	0,200			78,000	C#*D#*E#*F#
3	Calçada		13,000	0,200			2,600	C#*D#*E#*F#

TOTAL AMIDAMENT **80,600**

4 P9H6-JE3O m2

Paviment de Mescla bituminosa discontínua en calent, per a capes de trànsit BBTM, 11A B 50/70 amb betum asfàltic de penetració i granulat granític, per a una capa de trànsit de 3 cm de gruix, en Entorn urbà sense dificultat de mobilitat, en voreres <= 3 m d'amplària o calçada/plataforma única <= 7 m d'amplària, amb afectació per serveis o elements de mobiliari urbà, en Actuacions de més de 10 1 m2

Num.	Text	Tipus	[C]	[D]	[E]	[F]	TOTAL	Fórmula
1		C	Àrea				Total	
2	Calçada		13,000				13,000	C#*D#*E#*F#

TOTAL AMIDAMENT **13,000**

5 P9H5-LYLD t

Paviment de Mescla bituminosa contínua en calent tipus AC 16 bin B 50/70 S, amb betum asfàltic de penetració, de granulometria semidensa per a capa intermèdia, plàstic reciclat MR6 i granulat calcari, estesa i compactada

Num.	Text	Tipus	[C]	[D]	[E]	[F]	TOTAL	Fórmula
1		C	Densitat	Àrea	Alçada			
2	Calçada		2,300	13,000	0,070		2,093	C#*D#*E#*F#

TOTAL AMIDAMENT **2,093**

6 P9H5-MOEK t

Paviment de Mescla bituminosa contínua en calent tipus AC 22 base B 70/100 G, amb betum asfàltic de penetració, de granulometria grossa per a capa base i granulat calcari, estesa i compactada, en Entorn urbà sense dificultat de mobilitat, en voreres <= 3 m d'amplària o calçada/plataforma única <= 7 m d'amplària, amb afectació per serveis o elements de mobiliari urbà, en Actuacions de més de 10 1 m2

Num.	Text	Tipus	[C]	[D]	[E]	[F]	TOTAL	Fórmula
1		C	Densitat	Àrea	Alçada			
2	Calçada		2,300	13,000	0,080		2,392	C#*D#*E#*F#

TOTAL AMIDAMENT **2,392**

AMIDAMENTS

7 P9L1-E97S m2 Reg d'adherència amb emulsió bituminosa catiònica tipus C60B3/B2 ADH, amb dotació 1 kg/m2

Num.	Text	Tipus	[C]	[D]	[E]	[F]	TOTAL	Fórmula
1		C	Capes	Àrea			Total	
2	Calçada		3,000	13,000			39,000	C#*D#*E#*F#

TOTAL AMIDAMENT **39,000**

8 P9HC-HOSA u Desplaçament, muntatge i desmuntatge a obra d'equip d'estesa i fresat de mescla bituminosa en calent

Num.	Text	Tipus	[C]	[D]	[E]	[F]	TOTAL	Fórmula
1			1,000				1,000	C#*D#*E#*F#

TOTAL AMIDAMENT **1,000**

9 P976-U54L m Rigola de 20 cm d'amplària de Peça monocapa de formigó color blanc, de 20x20x8 cm, per a rigoles, col·locades amb morter sobre base de formigó d'ús no estructural i rejuntades amb beurada de ciment

Num.	Text	Tipus	[C]	[D]	[E]	[F]	TOTAL	Fórmula
1		C	Unitats	Longitud			Total	
2			2,000	1,000			2,000	C#*D#*E#*F#

TOTAL AMIDAMENT **2,000**

10 P965-OYNV m Vorada de Pedra granítica, recta, escairada, serrada mecànicament i flamejada, per a vorada, de 20x25 cm, col·locada sobre base de formigó no estructural de 20 a 25 cm d'alçària i rejuntada amb morter

Num.	Text	Tipus	[C]	[D]	[E]	[F]	TOTAL	Fórmula
1		C	Unitats	Longitud				
2			1,000	1,000			1,000	C#*D#*E#*F#

TOTAL AMIDAMENT **1,000**

11 P981-V80A m Rampa per a gual de 57 cm d'amplària, amb Peça de formigó per a guals de vehícles de doble capa per a posició central, de 40x57x25 cm, de color gris, fabricada amb granulats reciclats, col·locat sobre base de Formigó d'ús no estructural HNE-15/P/40 de resistència a compressió 15 N/mm2, consistència plàstica i grandària màxima del granulat 40 mm, de 20 a 25 cm d'alçària, i rejuntat amb morter

Num.	Text	Tipus	[C]	[D]	[E]	[F]	TOTAL	Fórmula
1		C	Unitats	Longitud	Ample	Alçada		
2			1,000	1,000			1,000	C#*D#*E#*F#

TOTAL AMIDAMENT **1,000**

12 P983-V8GA u Capçal per a gual amb Peça de formigó per a guals de vehícles de doble capa per a posició lateral, de 40x57x25 cm, de color gris i transició recta a vorada, fabricada amb granulats reciclats, col·locat sobre base de formigó d'ús no estructural HNE-15/P/40 de 20 a 25 cm d'alçària, i rejuntat amb morter

Num.	Text	Tipus	[C]	[D]	[E]	[F]	TOTAL	Fórmula
1		C	Unitats	Longitud	Ample	Alçada	Total	
2			2,000				2,000	C#*D#*E#*F#

TOTAL AMIDAMENT **2,000**

13 PQ4Y-SSM1 u Col·locació de pilona amb morter en paviment existent

Num.	Text	Tipus	[C]	[D]	[E]	[F]	TOTAL	Fórmula
1		C	Unitats				Total	

AMIDAMENTS

2			2,000				2,000	C#*D#*E#*F#

TOTAL AMIDAMENT **2,000**

Obra 01 PRESSUPOST ACT25-00247
Capítol 05 REPOSICIÓ ARBRAT AFECTAT

NUM.	CODI	UA	DESCRIPCIÓ

1 PR45B-8XSN u Subministrament de tipuana tipu (T. Speciosa) de perímetre de 20 a 25 cm, en contenidor de 80 l

Num.	Text	Tipus	[C]	[D]	[E]	[F]	TOTAL	Fórmula
1	Previsió		5,000				5,000	C#*D#*E#*F#

TOTAL AMIDAMENT **5,000**

2 PR60-8Y5G u Plantació d'arbre planifoli amb pa de terra o contenidor, de 18 a 25 cm de perímetre de tronc a 1 m d'alçària (a partir del coll de l'arrel), excavació de clot de plantació de 100x100x80 cm amb mitjans mecànics, en un pendent inferior al 25 %, reblert del clot amb substitució parcial del 30% de terra de l'excavació per terra de jardineria, primer reg i càrrega de les terres sobrants a camió

Num.	Text	Tipus	[C]	[D]	[E]	[F]	TOTAL	Fórmula
1	Previsió		5,000				5,000	C#*D#*E#*F#

TOTAL AMIDAMENT **5,000**

3 PR36-8RV4 m3 Terra vegetal de jardineria de categoria alta, amb una conductivitat elèctrica menor de 0,8 dS/m, segons NTJ 07A, subministrada a granel i escampada amb retroexcavadora petita i mitjans manuals

Num.	Text	Tipus	[C]	[D]	[E]	[F]	TOTAL	Fórmula
1	Previsió		5,000	1,000			5,000	C#*D#*E#*F#

TOTAL AMIDAMENT **5,000**

4 PR35-8RWH m3 Sorra de sílice de granulometria 0 a 3,5 mm, subministrada a granel i escampada amb retroexcavadora petita i mitjans manuals

Num.	Text	Tipus	[C]	[D]	[E]	[F]	TOTAL	Fórmula
1	Previsió		5,000	0,200			1,000	C#*D#*E#*F#

TOTAL AMIDAMENT **1,000**

5 PR31-8RXS m3 Grava de pedrera de pedra calcària de 12 a 18 mm, subministrada a granel i escampada amb retroexcavadora petita i mitjans manuals

Num.	Text	Tipus	[C]	[D]	[E]	[F]	TOTAL	Fórmula
1	Previsió		5,000	0,200			1,000	C#*D#*E#*F#

TOTAL AMIDAMENT **1,000**

6 PRF0-11OB5 u Reg d'arbre en vorera amb escocell o arbre aïllat, en quantiatats d'1 a 25 1 unitats, amb mànega connectada a camió cisterna, amb una aportació mínima de 50 l i amb un recorregut fins al punt de càrrega no superior a 2 km

Num.	Text	Tipus	[C]	[D]	[E]	[F]	TOTAL	Fórmula
1	Previsió		5,000				5,000	C#*D#*E#*F#

AMIDAMENTS

TOTAL AMIDAMENT 5,000

7 PRZ2-PN01 u

Manteniment anual integral de l'arbrat, inclou:
Aportació d'adob mineral o esmenes (segons necessitats)
Arrabassament i reposició (segons necessitats)
Realç i formació (arbrat de 1a, 2a i 3a)
Manteniment de reg
Tractament fitosanitari (segons necessitats)
Inclou els materials de jardineria, les eines, la maquinària, els vehicles i els elements de seguretat necessaris pel manteniment total. Inclou el transport de les restes vegetals a instal·lació autoritzada de gestió de residus.
També inclou la redacció d'informes mensuals i la neteja orgànica e inorgànica dels escocells.

AMIDAMENT DIRECTE 1,000

Obra 01 PRESSUPOST ACT25-00247
Capítol 06 GESTIÓ DE RESIDUS

NUM.	CODI	UA	DESCRIPCIÓ

1 P2R6-4I4N m3

Càrrega amb mitjans mecànics i transport de residus inerts o no especials a instal·lació autoritzada de gestió de residus, amb camió per a transport de 7 t, amb un recorregut de més de 10 i fins a 15 km

Num.	Text	Tipus	[C]	[D]	[E]	[F]	TOTAL	Fórmula
1	PLÀSTIC		4,011				4,011	C#*D#*E#*F#
2	FUSTA		1,275				1,275	C#*D#*E#*F#
3	FERRALLA		0,083				0,083	C#*D#*E#*F#
4	PAPER I CARTRÓ		0,223				0,223	C#*D#*E#*F#
5	CERÀMICA		0,432				0,432	C#*D#*E#*F#
6	VIDRE		0,001				0,001	C#*D#*E#*F#
7	FORMIGÓ		3,732				3,732	C#*D#*E#*F#

TOTAL AMIDAMENT 9,757

2 P2RA-EU70 m3

Disposició controlada en dipòsit autoritzat inclòs el cànon sobre la deposició controlada dels residus de la construcció, segons la LLEI 8/2008, de residus barrejats no perillosos amb una densitat 0,43 t/m3, procedents de construcció o demolició, amb codi 17 09 04 segons la Llista Europea de Residus

Num.	Text	Tipus	[C]	[D]	[E]	[F]	TOTAL	Fórmula
1	PLÀSTIC		4,011				4,011	C#*D#*E#*F#
2	FUSTA		1,275				1,275	C#*D#*E#*F#
3	FERRALLA		0,083				0,083	C#*D#*E#*F#
4	PAPER I CARTRÓ		0,223				0,223	C#*D#*E#*F#
5	CERÀMICA		0,432				0,432	C#*D#*E#*F#
6	VIDRE		0,001				0,001	C#*D#*E#*F#
7	FORMIGÓ		3,732				3,732	C#*D#*E#*F#

TOTAL AMIDAMENT 9,757

3 P2R5-DT21 m3

Transport de residus especials a instal·lació autoritzada de gestió de residus, amb contenidor d'1 m3 de capacitat

Num.	Text	Tipus	[C]	[D]	[E]	[F]	TOTAL	Fórmula
1			0,458				0,458	C#*D#*E#*F#

TOTAL AMIDAMENT 0,458

AMIDAMENTS

Obra 01 PRESSUPOST ACT25-00247
Capítol 07 SEGURETAT I SALUT

NUM.	CODI	UA	DESCRIPCIÓ

1 XPAU-SIS1 PA

Partida alçada de cobrament íntegre per a l'aplicació de les mesures de seguretat i salut i senyalització provisional necessàries durant l'execució de les obres segons l'Estudi de Seguretat i Salut, el Pla de Seguretat i Salut i la planificació d'obres definida i requerida durant l'execució de les obres.

AMIDAMENT DIRECTE 1,000

Obra 01 PRESSUPOST ACT25-00247
Capítol 08 CONTROL DE QUALITAT

NUM.	CODI	UA	DESCRIPCIÓ

1 XPAU-0001 PA

Partida alçada a justificar per al Control de Qualitat de les obres

AMIDAMENT DIRECTE 1,000

Obra 01 PRESSUPOST ACT25-00247
Capítol 09 VARIS

NUM.	CODI	UA	DESCRIPCIÓ

1 XPAU-0002 PA

Partida alçada a justificar per a la reposició de possibles serveis i/o instal·lacions afectats no detectats a projecte

AMIDAMENT DIRECTE 1,000

2 XPAU-0003 PA

Partida alçada a justificar per a nous requeriments de l'Ajuntament de Barcelona o dels diferents responsables de l'Espai Públic (REP) en el curs dels treballs, a disposició de la direcció d'obra

AMIDAMENT DIRECTE 1,000

3 XPAU-0004 PA

Partida alçada a justificar en obra per a la realització, actualització i gestió d'inventaris del Departament d'Espai Urbà (incloent senyalització horitzontal i vertical, semaforització, paviments i mobiliari urbà) d'acord amb els criteris dels plecs tècnics corresponents i la base cartogràfica de l'Ajuntament de Barcelona per al Manteniment del Programa Inca de l'Ajuntament de Barcelona.

AMIDAMENT DIRECTE 1,000

ESTADÍSTICA DE PARTIDES

Projecte Executiu de les obres de renovació i connexió de la xarxa de clavegueram interior de la Plaça de les Fonts, al barri Baró de Viver, al Districte de Sant Andreu

ESTADÍSTICA DE PARTIDES

Màscara: * (Ordenació per import)

NUM.	CODI	UA	DESCRIPCIÓ	PREU	AMIDAMENT	IMPORT	%	%ACUM
1	PD7G-PN01	m	Subministrament i col·locació de clavegueró amb tub de PVC-U de paret sòlida per a sanejament soterrat sense pressió, superfícies interna llisa i externa llisa, diàmetre nominal DN 500, classe de rigidesa anular SN 4 (rigidesa anular >= 4kN/m2), codi d'àrea d'aplicació U (ús en l'exterior de l'estructura dels edificis), fabricació segons norma UNE-EN 1401-1, de color taronja-marró RAL 8023, per a unió elàstica amb anella elastomèrica d'estanquitat, col·locat al fons de la rasa sobre solera de 15 cm de gruix de formigó d'ús no estructural HNE-20/P/20, inclòs el reblert del recolzament del tub.	329,01	157,500	51.819,08	14,51	14,51
2	P221E-AWE8	m3	Excavació de rasa en presència de serveis fins a 2 m de fondària, en terreny compacte (SPT 20-50), realitzada amb mitjans manuals i amb les terres deixades a la vora	94,46	277,800	26.240,99	7,35	21,85
3	PNN0-COAK	mes	Lloguer de bomba submergible per aigües residuals amb connexió embridada, de 65 mm de diàmetre nominal, equipada amb rotor de tipus triturador, pas útil de sòlids de 8 a 10 mm de diàmetre, motor trifàsic de 400 V i una potència de 7,5 a 9 kW a 2900 rpm amb una classe d'eficiència energètica IE3 segons REGLAMENTO (CE) 640/2009, cos de fosa grisa EN-GJL-250 (GG25), col·locada en pericó de canalització soterrada. INclou muntatge i desmuntatge i totes les peces i accesoris per fer el desviametn provisional de les aigües	2.146,65	11,000	23.613,15	6,61	28,47
4	XPAU-0002	PA	Partida alçada a justificar per a la reposició de possibles serveis i/o instal·lacions afectats no detectats a projecte	23.500,00	1,000	23.500,00	6,58	35,04
5	P9E1-V6RD	m2	Paviment de panot per a vorera gris de 20x20x4 cm, classe 1a, preu superior, sobre suport de 3 cm de morter amb additius, col·locat a truc de maceta amb morter mixt 1:2:10 i beurada de ciment pòrtland	56,02	390,000	21.847,80	6,12	41,16

ESTADÍSTICA DE PARTIDES

Màscara: * (Ordenació per import)

NUM.	CODI	UA	DESCRIPCIÓ	PREU	AMIDAMENT	IMPORT	%	%ACUM
6	PD72-PN01	m	Muntatge provisional de claveguera amb Tub de polietilè d'alta densitat de designació PE 100, de 90 mm de diàmetre nominal, de 6 bar de pressió nominal, sèrie SDR 26, segons la norma UNE-EN 12201-2, soldat, amb grau de dificultat mitja i en superfície, en Entorn urbà amb dificultat de mobilitat, en voreres <= 3 m d'amplària o calçada/plataforma única <= 7 m d'amplària, amb afectació per serveis o elements de mobiliari urbà, en Actuacions de fins a 1 1 m. Inclou el muntatge, desmuntatge i tots els elements necessaris per deixar la unitat d'obra completament acabada.	62,03	341,000	21.152,23	5,92	47,08
7	P2146-IBTT	m2	Demolició de base de formigó de fins a 20 cm de gruix, amb compressor i càrrega sobre camió amb mitjans manuals, en Entorn urbà amb dificultat de mobilitat, en voreres <= 3 m d'amplària o calçada/plataforma única <= 7 m d'amplària, amb afectació per serveis o elements de mobiliari urbà, en Actuacions de més de 10 1 m2	50,06	403,000	20.174,18	5,65	52,73
8	P2146-JGCK	m2	Demolició de paviment de panots col·locats sobre base de formigó de fins a 15 cm de gruix, inclòs la demolició de la base, d'amplària fins a 2 m, amb compressor i càrrega sobre camió amb mitjans manuals, en Entorn urbà amb dificultat de mobilitat, en voreres > 3 i <= 5 m d'amplària o calçada/plataforma única > 7 i <= 12 m d'amplària, amb afectació per serveis o elements de mobiliari urbà, en Actuacions de més de 10 1 m2	48,33	390,000	18.848,70	5,28	58,01
9	PDB9-.120	m	Paret per a pou quadrat de 120x120 cm de secció interior, de 20 cm de gruix, de formigó de resistència de 20 N/mm2, inclosos graons de polipropilè cada 35 cm	398,89	36,000	14.360,04	4,02	62,03
10	P312-I4O5	m3	Formigonament de rases i pous, amb Formigó en massa HM - 20 / B / 20 / X0 amb una quantitat de ciment de 200 kg/m3 i relació aigua ciment =< 0.6, abocat des de camió	135,92	103,014	14.001,66	3,92	65,95

ESTADÍSTICA DE PARTIDES

Màscara: * (Ordenació per import)

NUM.	CODI	UA	DESCRIPCIÓ	PREU	AMIDAMENT	IMPORT	%	%ACUM
11	P931-10ROG	m3	Base de Formigó en massa HM - 20 / B / 20 / X0 amb una quantitat de ciment de 200 kg/m3 i relació aigua ciment =< 0.6, abocat amb transport interior mecànic, amb dúmper de gasoil, amb estesa i vibratge manual, amb acabat reglejat, incloent els encofrats laterals i els dels junts de dilatació, en Entorn urbà amb dificultat de mobilitat, en voreres <= 3 m d'amplària o calçada/plataforma única <= 7 m d'amplària, amb afectació per serveis o elements de mobiliari urbà, en Actuacions de més de 2 1 m3	179,01	61,360	10.984,05	3,08	69,02
12	XPAU-0003	PA	Partida alçada a justificar per a nous requeriments de l'Ajuntament de Barcelona o dels diferents responsables de l'Espai Públic (REP) en el curs dels treballs, a disposició de la direcció d'obra	10.000,00	1,000	10.000,00	2,80	71,82
13	PRD1-PN01	u	Apuntalament d'arbre existent durant l'execució de les obres, amb tutor de fusta tipus rodo acabat amb punta DN10cm x 200cm, amb el desmuntatge inclòs.	367,51	24,000	8.820,24	2,47	74,29
14	P230-DAXB	m2	Apuntalament i estrebada de rases i pous, fins a 1 m d'amplària, amb fusta, per a una protecció del 40%	25,87	315,000	8.149,05	2,28	76,57
15	PD7G-PN03	m	Subministrament i col·locació de clavegueró amb tub de PVC-U de paret sòlida per a sanejament soterrat sense pressió, superfícies interna llisa i externa llisa, diàmetre nominal DN 250, classe de rigidesa anular SN 4 (rigidesa anular >= 4kN/m2), codi d'àrea d'aplicació U (ús en l'exterior de l'estructura dels edificis), fabricació segons norma UNE-EN 1401-1, de color taronja-marró RAL 8023, per a unió elàstica amb anella elastomèrica d'estanquitat, col·locat al fons de la rasa sobre solera de 15 cm de gruix de formigó d'ús no estructural HNE-20/P/20, inclòs el reblert del recolzament del tub.	161,05	44,000	7.086,20	1,98	78,56

ESTADÍSTICA DE PARTIDES

Màscara: * (Ordenació per import)

NUM.	CODI	UA	DESCRIPCIÓ	PREU	AMIDAMENT	IMPORT	%	%ACUM
16	PRZ2-PN01	u	Manteniment anual integral de l'arbrat, inclou: Aportació d'adob mineral o esmenes (segons necessitats) Arrabassament i reposició (segons necessitats) Realç i formació (arbrat de 1a, 2a i 3a) Manteniment de reg Tractament fitosanitari (segons necessitats) Inclou els materials de jardineria, les eines, la maquinària, els vehicles i els elements de seguretat necessaris pel manteniment total. Inclou el transport de les restes vegetals a instal·lació autoritzada de gestió de residus. També inclou la redacció d'informes mensuals i la neteja orgànica e inorgànica dels escocells.	6.780,00	1,000	6.780,00	1,90	80,46
17	XPAU-SIS1	PA	Partida alçada de cobrament íntegre per a l'aplicació de les mesures de seguretat i salut i senyalització provisional necessàries durant l'execució de les obres segons l'Estudi de Seguretat i Salut, el Pla de Seguretat i Salut i la planificació d'obres definida i requerida durant l'execució de les obres.	5.753,92	1,000	5.753,92	1,61	82,07
18	P9HC-HOSA	u	Desplaçament, muntatge i desmuntatge a obra d'equip d'estesa i fresat de mescla bituminosa en calent	5.689,77	1,000	5.689,77	1,59	83,66
19	P2RA-IQFL	m3	Disposició controlada en dipòsit autoritzat inclòs el cànon sobre la deposició controlada dels residus de la construcció, segons la LLEI 8/2008, de residus de formigó inerts amb una densitat 1,45 t/m3, procedents de construcció o demolició, amb codi 17 01 01 segons la Llista Europea de Residus	21,53	247,836	5.335,91	1,49	85,15
20	P21R0-92IA	u	Tallada controlada amb cistella mecànica, d'arbre de 15 a 20 m d'alçària de port gran, arrencant la soca, aplec de la brossa generada, càrrega sobre camió grua amb pinça i transport a planta de compostatge (no més lluny de 20 km)	1.059,12	5,000	5.295,60	1,48	86,64
21	PDBF-DFWG	u	Bastiment quadrat aparent de fosa dúctil per a pou de registre i tapa abatible, pas lliure de 700 mm de diàmetre i classe D400 segons norma UNE-EN 124 col·locat amb morter	254,93	18,000	4.588,74	1,28	87,92

ESTADÍSTICA DE PARTIDES

Màscara: * (Ordenació per import)

NUM.	CODI	UA	DESCRIPCIÓ	PREU	AMIDAMENT	IMPORT	%	%ACUM
22	P2R3-HIXM	m3	Transport de terres no contaminades a obra exterior o centre de valorització, amb camió de 7 t i temps d'espera per a la càrrega amb mitjans mecànics, amb un recorregut de més de 10 i fins a 15 km	11,66	333,360	3.886,98	1,09	89,01
23	XPAU-0001	PA	Partida alçada a justificar per al Control de Qualitat de les obres	3.854,99	1,000	3.854,99	1,08	90,09
24	P938-IOJQ	m3	Base de Tot-u artificial, amb estesa i piconatge del material al 98% del PM, en Entorn urbà sense dificultat de mobilitat, en voreres <= 3 m d'amplària o calçada/plataforma única <= 7 m d'amplària, amb afectació per serveis o elements de mobiliari urbà, en Actuacions de més de 2 1 m3	44,41	80,600	3.579,45	1,00	91,09
25	P191-HP4B	u	Cala de 1x1 m per a localització de serveis, amb enderroc de paviment, excavació de terres fins a localització de serveis a una fondària màxima d'1,30 m, reblert amb sauló, formació de base de formigó i càrrega de materials sobre camió o contenidor, sense incloure reposició de paviment	289,13	12,000	3.469,56	0,97	92,06
26	P2R5-DT1A	m3	Transport de residus a instal·lació autoritzada de gestió de residus, amb camió de 7 t i temps d'espera per a la càrrega a màquina, amb un recorregut de més de 10 i fins a 15 km	13,88	247,836	3.439,96	0,96	93,03
27	P2RB-HIFS	m3	Disposició de terres no contaminades de densitat aparent 1,6 t/m3, a valoritzador de materials naturals excavats amb codi VNME	10,09	333,360	3.363,60	0,94	93,97
28	P2255-DPGL	m3	Rebliment i piconatge de rasa d'amplària més de 0,6 i fins a 1,5 m, amb material adequat de la pròpia excavació, en tongades de gruix de fins a 25 cm, utilitzant picó vibrant de combustible, amb compactació del 95% PM	15,53	174,786	2.714,43	0,76	94,73

ESTADÍSTICA DE PARTIDES

Màscara: * (Ordenació per import)

NUM.	CODI	UA	DESCRIPCIÓ	PREU	AMIDAMENT	IMPORT	%	%ACUM
29	PD7G-PN02	m	Subministrament i col·locació de clavegueró amb tub de PVC-U de paret sòlida per a sanejament soterrat sense pressió, superfícies interna llisa i externa llisa, diàmetre nominal DN 400, classe de rigidesa anular SN 4 (rigidesa anular >= 4kN/m2), codi d'àrea d'aplicació U (ús en l'exterior de l'estructura dels edificis), fabricació segons norma UNE-EN 1401-1, de color taronja-marró RAL 8023, per a unió elàstica amb anella elastomèrica d'estanquitat, col·locat al fons de la rasa sobre solera de 15 cm de gruix de formigó d'ús no estructural HNE-20/P/20, inclòs el reblert del recolzament del tub.	231,72	9,500	2.201,34	0,62	95,34
30	PDB3-E9EU	u	Solera amb mitja canya de Formigó en massa HM - 20 / B / 20 / X0, de 15 cm de gruix mínim i de planta interior 1.2x1,2 m per a tub de diàmetre 50 cm	106,90	18,000	1.924,20	0,54	95,88
31	PNH3-CP79	mes	Lloguer de bomba centrífuga monobloc horitzontal, connexió roscada, monocel·lular, diàmetre nominal de l'aspiració 2 1/2 ´´, diàmetre nominal de la impulsió 2 ´´, pressió nominal 6 bar, motor trifàsic de 400 V i 1,5 kW de potència a 2900 rpm, amb una classe d'eficiència energètica IE3, segons REGLAMENTO (CE) 640/2009, cos fosa grisa EN-GJL-250 (GG25), muntada superficialment. INclou muntatge i desmuntatge i totes les peces i accesoris per fer el desviametn provisional de les aigües	300,62	6,000	1.803,72	0,50	96,39
32	PRD1-HBAQ	u	Protecció individual de tronc d'arbre de perímetre aproximat entre 95 i 125 cm, amb estructura de fustes lligades entre si amb filferro, de 2 m d'alçària mínima, col·locades sobre material amb funció d'enconxat, amb el desmuntatge inclòs	63,19	24,000	1.516,56	0,42	96,81

ESTADÍSTICA DE PARTIDES

Màscara: * (Ordenació per import)

NUM.	CODI	UA	DESCRIPCIÓ	PREU	AMIDAMENT	IMPORT	%	%ACUM
33	XPAU-0004	PA	Partida alçada a justificar en obra per a la realització, actualització i gestió d'inventaris del Departament d'Espai Urbà (incloent senyalització horitzontal i vertical, semaforització, paviments i mobiliari urbà) d'acord amb els criteris dels plecs tècnics corresponents i la base cartogràfica de l'Ajuntament de Barcelona per al Manteniment del Programa Inca de l'Ajuntament de Barcelona.	1.400,00	1,000	1.400,00	0,39	97,20
34	P2A0-4ILS	m3	Subministrament de Terra adequada, procedent d'aportació	7,87	174,786	1.375,57	0,39	97,59
35	PR45B-8XSN	u	Subministrament de tipuana tipu (T. Speciosa) de perímetre de 20 a 25 cm, en contenidor de 80 l	258,88	5,000	1.294,40	0,36	97,95
36	P21G3-DJ1F	m	Demolició de claveguera de fins a 30 cm d'o fins a 27x36 cm, de formigó vibropremsat amb solera de 10 cm de formigó, amb mitjans mecànics i càrrega sobre camió	5,70	158,000	900,60	0,25	98,20
37	PDV1-02HW	u	Jornada per a execució de les proves finals de funcionament d'una xarxa de sanejament, segons PPTGTSP 1986	875,67	1,000	875,67	0,25	98,45
38	P2241-I7QK	m2	Repàs i piconatge de sòl de rasa de més de 0,6 i menys d'1,5 m d'amplària, amb compactació del 95% PM, en Entorn urbà sense dificultat de mobilitat, en voreres <= 3 m d'amplària o calçada/plataforma única <= 7 m d'amplària, amb afectació per serveis o elements de mobiliari urbà, en Actuacions de més de 10 1 m2	5,78	145,825	842,87	0,24	98,68
39	P2RA-EU70	m3	Disposició controlada en dipòsit autoritzat inclòs el cànon sobre la deposició controlada dels residus de la construcció, segons la LLEI 8/2008, de residus barrejats no perillosos amb una densitat 0,43 t/m3, procedents de construcció o demolició, amb codi 17 09 04 segons la Llista Europea de Residus	75,76	9,757	739,19	0,21	98,89

ESTADÍSTICA DE PARTIDES

Màscara: * (Ordenació per import)

NUM.	CODI	UA	DESCRIPCIÓ	PREU	AMIDAMENT	IMPORT	%	%ACUM
40	PD73K-PN01	u	Clip elastomèric d'etilè propilè diè (EPDM) per a la connexió d'una escomesa de sanejament de PVC-U de diàmetre nominal DN 250 sobre un tub de sanejament soterrat sense pressió de PVC-U de diàmetre nominal DN 500 de superfícies interna llisa i externa perfilada segons norma UNE-EN 13476-3, fabricació segons norma UNE-EN 681-2, fixat a pressió	44,57	11,000	490,27	0,14	99,03
41	PD7G-N001	u	Connexió de clavegueró a pou existent	209,35	2,000	418,70	0,12	99,15
42	PR60-8Y5G	u	Plantació d'arbre planifoli amb pa de terra o contenidor, de 18 a 25 cm de perímetre de tronc a 1 m d'alçària (a partir del coll de l'arrel), excavació de clot de plantació de 100x100x80 cm amb mitjans mecànics, en un pendent inferior al 25 %, reblert del clot amb substitució parcial del 30% de terra de l'excavació per terra de jardineria, primer reg i càrrega de les terres sobrants a camió	82,94	5,000	414,70	0,12	99,26
43	PR35-8RWH	m3	Sorra de sílice de granulometria 0 a 3,5 mm, subministrada a granel i escampada amb retroexcavadora petita i mitjans manuals	389,69	1,000	389,69	0,11	99,37
44	PR36-8RV4	m3	Terra vegetal de jardineria de categoria alta, amb una conductivitat elèctrica menor de 0,8 dS/m, segons NTJ 07A, subministrada a granel i escampada amb retroexcavadora petita i mitjans manuals	62,04	5,000	310,20	0,09	99,46
45	P21G7-49KN	m	Demolició de pou de 85x85 cm, de parets de 15 cm de maó, amb mitjans mecànics i càrrega sobre camió	9,73	28,500	277,31	0,08	99,54
46	P9H5-MOEK	t	Paviment de Mescla bituminosa contínua en calent tipus AC 22 base B 70/100 G, amb betum asfàltic de penetració, de granulometria grossa per a capa base i granulat calcari, estesa i compactada, en Entorn urbà sense dificultat de mobilitat, en voreres <= 3 m d'amplària o calçada/plataforma única <= 7 m d'amplària, amb afectació per serveis o elements de mobiliari urbà, en Actuacions de més de 10 1 m2	98,17	2,392	234,82	0,07	99,60

ESTADÍSTICA DE PARTIDES

Màscara: * (Ordenació per import)

NUM.	CODI	UA	DESCRIPCIÓ	PREU	AMIDAMENT	IMPORT	%	%ACUM
47	P983-V8GA	u	Capçal per a gual amb Peça de formigó per a guals de vehícles de doble capa per a posició lateral, de 40x57x25 cm, de color gris i transició recta a vorada, fabricada amb granulats reciclats, col·locat sobre base de formigó d'ús no estructural HNE-15/P/40 de 20 a 25 cm d'alçària, i rejuntat amb morter	108,14	2,000	216,28	0,06	99,66
48	P9H5-LYLD	t	Paviment de Mescla bituminosa contínua en calent tipus AC 16 bin B 50/70 S, amb betum asfàltic de penetració, de granulometria semidensa per a capa intermèdia, plàstic reciclat MR6 i granulat calcari, estesa i compactada	98,29	2,093	205,72	0,06	99,72
49	P2R6-4I4N	m3	Càrrega amb mitjans mecànics i transport de residus inerts o no especials a instal·lació autoritzada de gestió de residus, amb camió per a transport de 7 t, amb un recorregut de més de 10 i fins a 15 km	14,88	9,757	145,18	0,04	99,76
50	P981-V80A	m	Rampa per a gual de 57 cm d'amplària, amb Peça de formigó per a guals de vehícles de doble capa per a posició central, de 40x57x25 cm, de color gris, fabricada amb granulats reciclats, col·locat sobre base de Formigó d'ús no estructural HNE-15/P/40 de resistència a compressió 15 N/mm2, consistència plàstica i grandària màxima del granulat 40 mm, de 20 a 25 cm d'alçària, i rejuntat amb morter	111,22	1,000	111,22	0,03	99,79
51	P214W-FEMI	m	Tall en paviment de mescla bituminosa de 15 cm de fondària com a mínim amb Màquina tallajunts amb disc de diamant per a paviment, per a delimitar la zona a demolir	4,70	19,000	89,30	0,03	99,82
52	P9H6-JE3O	m2	Paviment de Mescla bituminosa discontínua en calent, per a capes de trànsit BBTM, 11A B 50/70 amb betum asfàltic de penetració i granulat granític, per a una capa de trànsit de 3 cm de gruix, en Entorn urbà sense dificultat de mobilitat, en voreres <= 3 m d'amplària o calçada/plataforma única <= 7 m d'amplària, amb afectació per serveis o elements de mobiliari urbà, en Actuacions de més de 10 1 m2	6,78	13,000	88,14	0,02	99,84

ESTADÍSTICA DE PARTIDES

Màscara: * (Ordenació per import)

NUM.	CODI	UA	DESCRIPCIÓ	PREU	AMIDAMENT	IMPORT	%	%ACUM
53	P21G3-DJ1L	m	Demolició de claveguera de fins a 60 cm d'o fins a 40x60 cm, de formigó vibropremsat amb solera de 15 cm de formigó, amb mitjans mecànics i càrrega sobre camió	9,79	9,000	88,11	0,02	99,87
54	P965-OYNV	m	Vorada de Pedra granítica, recta, escairada, serrada mecànicament i flamejada, per a vorada, de 20x25 cm, col·locada sobre base de formigó no estructural de 20 a 25 cm d'alçària i rejuntada amb morter	68,69	1,000	68,69	0,02	99,88
55	P2146-DJ30	m2	Demolició de paviment de mescla bituminosa de fins a 20 cm de gruix, d'amplària més de 2 m amb retroexcavadora amb martell trencador i càrrega sobre camió amb mitjans mecànics	4,43	13,000	57,59	0,02	99,90
56	PR31-8RXS	m3	Grava de pedrera de pedra calcària de 12 a 18 mm, subministrada a granel i escampada amb retroexcavadora petita i mitjans manuals	56,03	1,000	56,03	0,02	99,92
57	PQ4Y-SSM1	u	Col·locació de pilona amb morter en paviment existent	24,57	2,000	49,14	0,01	99,93
58	P2R5-DT21	m3	Transport de residus especials a instal·lació autoritzada de gestió de residus, amb contenidor d'1 m3 de capacitat	101,69	0,458	46,57	0,01	99,94
59	P976-U54L	m	Rigola de 20 cm d'amplària de Peça monocapa de formigó color blanc, de 20x20x8 cm, per a rigoles, col·locades amb morter sobre base de formigó d'ús no estructural i rejuntades amb beurada de ciment	22,66	2,000	45,32	0,01	99,96
60	P21Q2-HYKF	u	Retirada de pilona fosa, enderroc de daus de formigó, i càrrega manual i mecànica de l'equipament i la runa sobre camió o contenidor, en Entorn urbà amb dificultat de mobilitat, en voreres <= 3 m d'amplària o calçada/plataforma única <= 7 m d'amplària, amb afectació per serveis o elements de mobiliari urbà, en Actuacions d'1 a 5 1 u	21,41	2,000	42,82	0,01	99,97
61	PRF0-11OB5	u	Reg d'arbre en vorera amb escocell o arbre aïllat, en quantiatats d'1 a 25 1 unitats, amb mànega connectada a camió cisterna, amb una aportació mínima de 50 l i amb un recorregut fins al punt de càrrega no superior a 2 km	7,50	5,000	37,50	0,01	99,98
62	P9L1-E97S	m2	Reg d'adherència amb emulsió bituminosa catiònica tipus C60B3/B2 ADH, amb dotació 1 kg/m2	0,89	39,000	34,71	0,01	99,99

ESTADÍSTICA DE PARTIDES

Màscara: * (Ordenació per import)

NUM.	CODI	UA	DESCRIPCIÓ	PREU	AMIDAMENT	IMPORT	%	%ACUM
63	P214Y-I362	m2	Demolició de gual de vianants i vehicles de pedra granítica sobre formigó, de 10 a 15 cm de gruix i <= 1,2 m d'amplària amb compressor i càrrega manual de runa sobre camió o contenidor, en Entorn urbà amb dificultat de mobilitat, en voreres <= 3 m d'amplària o calçada/plataforma única <= 7 m d'amplària, amb afectació per serveis o elements de mobiliari urbà, en Actuacions de fins a 1 1 m2	45,90	0,600	27,54	0,01	100,00
64	P2147-DJ5W	m	Demolició de rigola de formigó, inclòs la base, amb retroexcavadora amb martell trencador i càrrega mecànica sobre camió	4,98	2,000	9,96	0,00	100,00
65	P2148-49L9	m	Demolició de vorada, inclòs la base, col·locada sobre formigó, amb martell trencador muntat sobre retroexcavadora i càrrega manual i mecànica de runa sobre camió o contenidor	4,59	1,000	4,59	0,00	100,00
			TOTAL:			**357.184,50**	**100,00**	

QUADRE DE PREUS NÚM. 1

Projecte Executiu de les obres de renovació i connexió de la xarxa de clavegueram interior de la Plaça de les Fonts, al barri Baró de Viver, al Districte de Sant Andreu

QUADRE DE PREUS NÚMERO 1

NÚMERO	CODI	UA	DESCRIPCIÓ	PREU	
P-1	P191-HP4B	u	Cala de 1x1 m per a localització de serveis, amb enderroc de paviment, excavació de terres fins a localització de serveis a una fondària màxima d'1,30 m, reblert amb sauló, formació de base de formigó i càrrega de materials sobre camió o contenidor, sense incloure reposició de paviment (DOS-CENTS VUITANTA-NOU EUROS AMB TRETZE CÈNTIMS)	289,13	€
P-2	P2146-DJ30	m2	Demolició de paviment de mescla bituminosa de fins a 20 cm de gruix, d'amplària més de 2 m amb retroexcavadora amb martell trencador i càrrega sobre camió amb mitjans mecànics (QUATRE EUROS AMB QUARANTA-TRES CÈNTIMS)	4,43	€
P-3	P2146-IBTT	m2	Demolició de base de formigó de fins a 20 cm de gruix, amb compressor i càrrega sobre camió amb mitjans manuals, en Entorn urbà amb dificultat de mobilitat, en voreres <= 3 m d'amplària o calçada/plataforma única <= 7 m d'amplària, amb afectació per serveis o elements de mobiliari urbà, en Actuacions de més de 10 1 m2 (CINQUANTA EUROS AMB SIS CÈNTIMS)	50,06	€
P-4	P2146-JGCK	m2	Demolició de paviment de panots col·locats sobre base de formigó de fins a 15 cm de gruix, inclòs la demolició de la base, d'amplària fins a 2 m, amb compressor i càrrega sobre camió amb mitjans manuals, en Entorn urbà amb dificultat de mobilitat, en voreres > 3 i <= 5 m d'amplària o calçada/plataforma única > 7 i <= 12 m d'amplària, amb afectació per serveis o elements de mobiliari urbà, en Actuacions de més de 10 1 m2 (QUARANTA-VUIT EUROS AMB TRENTA-TRES CÈNTIMS)	48,33	€
P-5	P2147-DJ5W	m	Demolició de rigola de formigó, inclòs la base, amb retroexcavadora amb martell trencador i càrrega mecànica sobre camió (QUATRE EUROS AMB NORANTA-VUIT CÈNTIMS)	4,98	€
P-6	P2148-49L9	m	Demolició de vorada, inclòs la base, col·locada sobre formigó, amb martell trencador muntat sobre retroexcavadora i càrrega manual i mecànica de runa sobre camió o contenidor (QUATRE EUROS AMB CINQUANTA-NOU CÈNTIMS)	4,59	€
P-7	P214W-FEMI	m	Tall en paviment de mescla bituminosa de 15 cm de fondària com a mínim amb Màquina tallajunts amb disc de diamant per a paviment, per a delimitar la zona a demolir (QUATRE EUROS AMB SETANTA CÈNTIMS)	4,70	€
P-8	P214Y-I362	m2	Demolició de gual de vianants i vehicles de pedra granítica sobre formigó, de 10 a 15 cm de gruix i <= 1,2 m d'amplària amb compressor i càrrega manual de runa sobre camió o contenidor, en Entorn urbà amb dificultat de mobilitat, en voreres <= 3 m d'amplària o calçada/plataforma única <= 7 m d'amplària, amb afectació per serveis o elements de mobiliari urbà, en Actuacions de fins a 1 1 m2 (QUARANTA-CINC EUROS AMB NORANTA CÈNTIMS)	45,90	€
P-9	P21G3-DJ1F	m	Demolició de claveguera de fins a 30 cm d'o fins a 27x36 cm, de formigó vibropremsat amb solera de 10 cm de formigó, amb mitjans mecànics i càrrega sobre camió (CINC EUROS AMB SETANTA CÈNTIMS)	5,70	€
P-10	P21G3-DJ1L	m	Demolició de claveguera de fins a 60 cm d'o fins a 40x60 cm, de formigó vibropremsat amb solera de 15 cm de formigó, amb mitjans mecànics i càrrega sobre camió (NOU EUROS AMB SETANTA-NOU CÈNTIMS)	9,79	€
P-11	P21G7-49KN	m	Demolició de pou de 85x85 cm, de parets de 15 cm de maó, amb mitjans mecànics i càrrega sobre camió (NOU EUROS AMB SETANTA-TRES CÈNTIMS)	9,73	€
P-12	P21Q2-HYKF	u	Retirada de pilona fosa, enderroc de daus de formigó, i càrrega manual i mecànica de l'equipament i la runa sobre camió o contenidor, en Entorn urbà amb dificultat de mobilitat, en voreres <= 3 m d'amplària o calçada/plataforma única <= 7 m d'amplària, amb afectació per serveis o elements de mobiliari urbà, en Actuacions d'1 a 5 1 u (VINT-I-UN EUROS AMB QUARANTA-UN CÈNTIMS)	21,41	€

QUADRE DE PREUS NÚMERO 1

NÚMERO	CODI	UA	DESCRIPCIÓ	PREU	
P-13	P21R0-92IA	u	Tallada controlada amb cistella mecànica, d'arbre de 15 a 20 m d'alçària de port gran, arrencant la soca, aplec de la brossa generada, càrrega sobre camió grua amb pinça i transport a planta de compostatge (no més lluny de 20 km) (MIL CINQUANTA-NOU EUROS AMB DOTZE CÈNTIMS)	1.059,12	€
P-14	P221E-AWE8	m3	Excavació de rasa en presència de serveis fins a 2 m de fondària, en terreny compacte (SPT 20-50), realitzada amb mitjans manuals i amb les terres deixades a la vora (NORANTA-QUATRE EUROS AMB QUARANTA-SIS CÈNTIMS)	94,46	€
P-15	P2241-I7QK	m2	Repàs i piconatge de sòl de rasa de més de 0,6 i menys d'1,5 m d'amplària, amb compactació del 95% PM, en Entorn urbà sense dificultat de mobilitat, en voreres <= 3 m d'amplària o calçada/plataforma única <= 7 m d'amplària, amb afectació per serveis o elements de mobiliari urbà, en Actuacions de més de 10 1 m2 (CINC EUROS AMB SETANTA-VUIT CÈNTIMS)	5,78	€
P-16	P2255-DPGL	m3	Rebliment i piconatge de rasa d'amplària més de 0,6 i fins a 1,5 m, amb material adequat de la pròpia excavació, en tongades de gruix de fins a 25 cm, utilitzant picó vibrant de combustible, amb compactació del 95% PM (QUINZE EUROS AMB CINQUANTA-TRES CÈNTIMS)	15,53	€
P-17	P230-DAXB	m2	Apuntalament i estrebada de rases i pous, fins a 1 m d'amplària, amb fusta, per a una protecció del 40% (VINT-I-CINC EUROS AMB VUITANTA-SET CÈNTIMS)	25,87	€
P-18	P2A0-4ILS	m3	Subministrament de Terra adequada, procedent d'aportació (SET EUROS AMB VUITANTA-SET CÈNTIMS)	7,87	€
P-19	P2R3-HIXM	m3	Transport de terres no contaminades a obra exterior o centre de valorització, amb camió de 7 t i temps d'espera per a la càrrega amb mitjans mecànics, amb un recorregut de més de 10 i fins a 15 km (ONZE EUROS AMB SEIXANTA-SIS CÈNTIMS)	11,66	€
P-20	P2R5-DT1A	m3	Transport de residus a instal·lació autoritzada de gestió de residus, amb camió de 7 t i temps d'espera per a la càrrega a màquina, amb un recorregut de més de 10 i fins a 15 km (TRETZE EUROS AMB VUITANTA-VUIT CÈNTIMS)	13,88	€
P-21	P2R5-DT21	m3	Transport de residus especials a instal·lació autoritzada de gestió de residus, amb contenidor d'1 m3 de capacitat (CENT UN EUROS AMB SEIXANTA-NOU CÈNTIMS)	101,69	€
P-22	P2R6-4I4N	m3	Càrrega amb mitjans mecànics i transport de residus inerts o no especials a instal·lació autoritzada de gestió de residus, amb camió per a transport de 7 t, amb un recorregut de més de 10 i fins a 15 km (CATORZE EUROS AMB VUITANTA-VUIT CÈNTIMS)	14,88	€
P-23	P2RA-EU70	m3	Disposició controlada en dipòsit autoritzat inclòs el cànon sobre la deposició controlada dels residus de la construcció, segons la LLEI 8/2008, de residus barrejats no perillosos amb una densitat 0,43 t/m3, procedents de construcció o demolició, amb codi 17 09 04 segons la Llista Europea de Residus (SETANTA-CINC EUROS AMB SETANTA-SIS CÈNTIMS)	75,76	€
P-24	P2RA-IQFL	m3	Disposició controlada en dipòsit autoritzat inclòs el cànon sobre la deposició controlada dels residus de la construcció, segons la LLEI 8/2008, de residus de formigó inerts amb una densitat 1,45 t/m3, procedents de construcció o demolició, amb codi 17 01 01 segons la Llista Europea de Residus (VINT-I-UN EUROS AMB CINQUANTA-TRES CÈNTIMS)	21,53	€

QUADRE DE PREUS NÚMERO 1

NÚMERO	CODI	UA	DESCRIPCIÓ	PREU	
P-25	P2RB-HIFS	m3	Disposició de terres no contaminades de densitat aparent 1,6 t/m3, a valoritzador de materials naturals excavats amb codi VNME (DEU EUROS AMB NOU CÈNTIMS)	10,09	€
P-26	P312-I4O5	m3	Formigonament de rases i pous, amb Formigó en massa HM - 20 / B / 20 / X0 amb una quantitat de ciment de 200 kg/m3 i relació aigua ciment =< 0.6, abocat des de camió (CENT TRENTA-CINC EUROS AMB NORANTA-DOS CÈNTIMS)	135,92	€
P-27	P931-10ROG	m3	Base de Formigó en massa HM - 20 / B / 20 / X0 amb una quantitat de ciment de 200 kg/m3 i relació aigua ciment =< 0.6, abocat amb transport interior mecànic, amb dúmper de gasoil, amb estesa i vibratge manual, amb acabat reglejat, incloent els encofrats laterals i els dels junts de dilatació, en Entorn urbà amb dificultat de mobilitat, en voreres <= 3 m d'amplària o calçada/plataforma única <= 7 m d'amplària, amb afectació per serveis o elements de mobiliari urbà, en Actuacions de més de 2 1 m3 (CENT SETANTA-NOU EUROS AMB UN CÈNTIMS)	179,01	€
P-28	P938-IOJQ	m3	Base de Tot-u artificial, amb estesa i piconatge del material al 98% del PM, en Entorn urbà sense dificultat de mobilitat, en voreres <= 3 m d'amplària o calçada/plataforma única <= 7 m d'amplària, amb afectació per serveis o elements de mobiliari urbà, en Actuacions de més de 2 1 m3 (QUARANTA-QUATRE EUROS AMB QUARANTA-UN CÈNTIMS)	44,41	€
P-29	P965-OYNV	m	Vorada de Pedra granítica, recta, escairada, serrada mecànicament i flamejada, per a vorada, de 20x25 cm, col·locada sobre base de formigó no estructural de 20 a 25 cm d'alçària i rejuntada amb morter (SEIXANTA-VUIT EUROS AMB SEIXANTA-NOU CÈNTIMS)	68,69	€
P-30	P976-U54L	m	Rigola de 20 cm d'amplària de Peça monocapa de formigó color blanc, de 20x20x8 cm, per a rigoles, col·locades amb morter sobre base de formigó d'ús no estructural i rejuntades amb beurada de ciment (VINT-I-DOS EUROS AMB SEIXANTA-SIS CÈNTIMS)	22,66	€
P-31	P981-V80A	m	Rampa per a gual de 57 cm d'amplària, amb Peça de formigó per a guals de vehícles de doble capa per a posició central, de 40x57x25 cm, de color gris, fabricada amb granulats reciclats, col·locat sobre base de Formigó d'ús no estructural HNE-15/P/40 de resistència a compressió 15 N/mm2, consistència plàstica i grandària màxima del granulat 40 mm, de 20 a 25 cm d'alçària, i rejuntat amb morter (CENT ONZE EUROS AMB VINT-I-DOS CÈNTIMS)	111,22	€
P-32	P983-V8GA	u	Capçal per a gual amb Peça de formigó per a guals de vehícles de doble capa per a posició lateral, de 40x57x25 cm, de color gris i transició recta a vorada, fabricada amb granulats reciclats, col·locat sobre base de formigó d'ús no estructural HNE-15/P/40 de 20 a 25 cm d'alçària, i rejuntat amb morter (CENT VUIT EUROS AMB CATORZE CÈNTIMS)	108,14	€
P-33	P9E1-V6RD	m2	Paviment de panot per a vorera gris de 20x20x4 cm, classe 1a, preu superior, sobre suport de 3 cm de morter amb additius, col·locat a truc de maceta amb morter mixt 1:2:10 i beurada de ciment pòrtland (CINQUANTA-SIS EUROS AMB DOS CÈNTIMS)	56,02	€
P-34	P9H5-LYLD	t	Paviment de Mescla bituminosa contínua en calent tipus AC 16 bin B 50/70 S, amb betum asfàltic de penetració, de granulometria semidensa per a capa intermèdia, plàstic reciclat MR6 i granulat calcari, estesa i compactada (NORANTA-VUIT EUROS AMB VINT-I-NOU CÈNTIMS)	98,29	€
P-35	P9H5-MOEK	t	Paviment de Mescla bituminosa contínua en calent tipus AC 22 base B 70/100 G, amb betum asfàltic de penetració, de granulometria grossa per a capa base i granulat calcari, estesa i compactada, en Entorn urbà sense dificultat de mobilitat, en voreres <= 3 m d'amplària o calçada/plataforma única <= 7 m d'amplària, amb afectació per serveis o elements de mobiliari urbà, en Actuacions de més de 10 1 m2 (NORANTA-VUIT EUROS AMB DISSET CÈNTIMS)	98,17	€

QUADRE DE PREUS NÚMERO 1

NÚMERO	CODI	UA	DESCRIPCIÓ	PREU	
P-36	P9H6-JE3O	m2	Paviment de Mescla bituminosa discontínua en calent, per a capes de trànsit BBTM, 11A B 50/70 amb betum asfàltic de penetració i granulat granític, per a una capa de trànsit de 3 cm de gruix, en Entorn urbà sense dificultat de mobilitat, en voreres <= 3 m d'amplària o calçada/plataforma única <= 7 m d'amplària, amb afectació per serveis o elements de mobiliari urbà, en Actuacions de més de 10 1 m2 (SIS EUROS AMB SETANTA-VUIT CÈNTIMS)	6,78	€
P-37	P9HC-HOSA	u	Desplaçament, muntatge i desmuntatge a obra d'equip d'estesa i fresat de mescla bituminosa en calent (CINC MIL SIS-CENTS VUITANTA-NOU EUROS AMB SETANTA-SET CÈNTIMS)	5.689,77	€
P-38	P9L1-E97S	m2	Reg d'adherència amb emulsió bituminosa catiònica tipus C60B3/B2 ADH, amb dotació 1 kg/m2 (ZERO EUROS AMB VUITANTA-NOU CÈNTIMS)	0,89	€
P-39	PD72-PN01	m	Muntatge provisional de claveguera amb Tub de polietilè d'alta densitat de designació PE 100, de 90 mm de diàmetre nominal, de 6 bar de pressió nominal, sèrie SDR 26, segons la norma UNE-EN 12201-2, soldat, amb grau de dificultat mitja i en superfície, en Entorn urbà amb dificultat de mobilitat, en voreres <= 3 m d'amplària o calçada/plataforma única <= 7 m d'amplària, amb afectació per serveis o elements de mobiliari urbà, en Actuacions de fins a 1 1 m. Inclou el muntatge, desmuntatge i tots els elements necessaris per deixar la unitat d'obra completament acabada. (SEIXANTA-DOS EUROS AMB TRES CÈNTIMS)	62,03	€
P-40	PD73K-PN01	u	Clip elastomèric d'etilè propilè diè (EPDM) per a la connexió d'una escomesa de sanejament de PVC-U de diàmetre nominal DN 250 sobre un tub de sanejament soterrat sense pressió de PVC-U de diàmetre nominal DN 500 de superfícies interna llisa i externa perfilada segons norma UNE-EN 13476-3, fabricació segons norma UNE-EN 681-2, fixat a pressió (QUARANTA-QUATRE EUROS AMB CINQUANTA-SET CÈNTIMS)	44,57	€
P-41	PD7G-N001	u	Connexió de clavegueró a pou existent (DOS-CENTS NOU EUROS AMB TRENTA-CINC CÈNTIMS)	209,35	€
P-42	PD7G-PN01	m	Subministrament i col·locació de clavegueró amb tub de PVC-U de paret sòlida per a sanejament soterrat sense pressió, superfícies interna llisa i externa llisa, diàmetre nominal DN 500, classe de rigidesa anular SN 4 (rigidesa anular >= 4kN/m2), codi d'àrea d'aplicació U (ús en l'exterior de l'estructura dels edificis), fabricació segons norma UNE-EN 1401-1, de color taronja-marró RAL 8023, per a unió elàstica amb anella elastomèrica d'estanquitat, col·locat al fons de la rasa sobre solera de 15 cm de gruix de formigó d'ús no estructural HNE-20/P/20, inclòs el reblert del recolzament del tub. (TRES-CENTS VINT-I-NOU EUROS AMB UN CÈNTIMS)	329,01	€
P-43	PD7G-PN02	m	Subministrament i col·locació de clavegueró amb tub de PVC-U de paret sòlida per a sanejament soterrat sense pressió, superfícies interna llisa i externa llisa, diàmetre nominal DN 400, classe de rigidesa anular SN 4 (rigidesa anular >= 4kN/m2), codi d'àrea d'aplicació U (ús en l'exterior de l'estructura dels edificis), fabricació segons norma UNE-EN 1401-1, de color taronja-marró RAL 8023, per a unió elàstica amb anella elastomèrica d'estanquitat, col·locat al fons de la rasa sobre solera de 15 cm de gruix de formigó d'ús no estructural HNE-20/P/20, inclòs el reblert del recolzament del tub. (DOS-CENTS TRENTA-UN EUROS AMB SETANTA-DOS CÈNTIMS)	231,72	€
P-44	PD7G-PN03	m	Subministrament i col·locació de clavegueró amb tub de PVC-U de paret sòlida per a sanejament soterrat sense pressió, superfícies interna llisa i externa llisa, diàmetre nominal DN 250, classe de rigidesa anular SN 4 (rigidesa anular >= 4kN/m2), codi d'àrea d'aplicació U (ús en l'exterior de l'estructura dels edificis), fabricació segons norma UNE-EN 1401-1, de color taronja-marró RAL 8023, per a unió elàstica amb anella elastomèrica d'estanquitat, col·locat al fons de la rasa sobre solera de 15 cm de gruix de formigó d'ús no estructural HNE-20/P/20, inclòs el reblert del recolzament del tub. (CENT SEIXANTA-UN EUROS AMB CINC CÈNTIMS)	161,05	€

QUADRE DE PREUS NÚMERO 1

NÚMERO	CODI	UA	DESCRIPCIÓ	PREU	
P-45	PDB3-E9EU	u	Solera amb mitja canya de Formigó en massa HM - 20 / B / 20 / X0, de 15 cm de gruix mínim i de planta interior 1.2x1,2 m per a tub de diàmetre 50 cm (CENT SIS EUROS AMB NORANTA CÈNTIMS)	106,90	€
P-46	PDB9-.120	m	Paret per a pou quadrat de 120x120 cm de secció interior, de 20 cm de gruix, de formigó de resistència de 20 N/mm2, inclosos graons de polipropilè cada 35 cm (TRES-CENTS NORANTA-VUIT EUROS AMB VUITANTA-NOU CÈNTIMS)	398,89	€
P-47	PDBF-DFWG	u	Bastiment quadrat aparent de fosa dúctil per a pou de registre i tapa abatible, pas lliure de 700 mm de diàmetre i classe D400 segons norma UNE-EN 124 col·locat amb morter (DOS-CENTS CINQUANTA-QUATRE EUROS AMB NORANTA-TRES CÈNTIMS)	254,93	€
P-48	PDV1-02HW	u	Jornada per a execució de les proves finals de funcionament d'una xarxa de sanejament, segons PPTGTSP 1986 (VUIT-CENTS SETANTA-CINC EUROS AMB SEIXANTA-SET CÈNTIMS)	875,67	€
P-49	PNH3-CP79	mes	Lloguer de bomba centrífuga monobloc horitzontal, connexió roscada, monocel·lular, diàmetre nominal de l'aspiració 2 1/2 ´´, diàmetre nominal de la impulsió 2 ´´, pressió nominal 6 bar, motor trifàsic de 400 V i 1,5 kW de potència a 2900 rpm, amb una classe d'eficiència energètica IE3, segons REGLAMENTO (CE) 640/2009, cos fosa grisa EN-GJL-250 (GG25), muntada superficialment. INclou muntatge i desmuntatge i totes les peces i accesoris per fer el desviametn provisional de les aigües (TRES-CENTS EUROS AMB SEIXANTA-DOS CÈNTIMS)	300,62	€
P-50	PNN0-COAK	mes	Lloguer de bomba submergible per aigües residuals amb connexió embridada, de 65 mm de diàmetre nominal, equipada amb rotor de tipus triturador, pas útil de sòlids de 8 a 10 mm de diàmetre, motor trifàsic de 400 V i una potència de 7,5 a 9 kW a 2900 rpm amb una classe d'eficiència energètica IE3 segons REGLAMENTO (CE) 640/2009, cos de fosa grisa EN-GJL-250 (GG25), col·locada en pericó de canalització soterrada. INclou muntatge i desmuntatge i totes les peces i accesoris per fer el desviametn provisional de les aigües (DOS MIL CENT QUARANTA-SIS EUROS AMB SEIXANTA-CINC CÈNTIMS)	2.146,65	€
P-51	PQ4Y-SSM1	u	Col·locació de pilona amb morter en paviment existent (VINT-I-QUATRE EUROS AMB CINQUANTA-SET CÈNTIMS)	24,57	€
P-52	PR31-8RXS	m3	Grava de pedrera de pedra calcària de 12 a 18 mm, subministrada a granel i escampada amb retroexcavadora petita i mitjans manuals (CINQUANTA-SIS EUROS AMB TRES CÈNTIMS)	56,03	€
P-53	PR35-8RWH	m3	Sorra de sílice de granulometria 0 a 3,5 mm, subministrada a granel i escampada amb retroexcavadora petita i mitjans manuals (TRES-CENTS VUITANTA-NOU EUROS AMB SEIXANTA-NOU CÈNTIMS)	389,69	€
P-54	PR36-8RV4	m3	Terra vegetal de jardineria de categoria alta, amb una conductivitat elèctrica menor de 0,8 dS/m, segons NTJ 07A, subministrada a granel i escampada amb retroexcavadora petita i mitjans manuals (SEIXANTA-DOS EUROS AMB QUATRE CÈNTIMS)	62,04	€
P-55	PR45B-8XSN	u	Subministrament de tipuana tipu (T. Speciosa) de perímetre de 20 a 25 cm, en contenidor de 80 l (DOS-CENTS CINQUANTA-VUIT EUROS AMB VUITANTA-VUIT CÈNTIMS)	258,88	€
P-56	PR60-8Y5G	u	Plantació d'arbre planifoli amb pa de terra o contenidor, de 18 a 25 cm de perímetre de tronc a 1 m d'alçària (a partir del coll de l'arrel), excavació de clot de plantació de 100x100x80 cm amb mitjans mecànics, en un pendent inferior al 25 %, reblert del clot amb substitució parcial del 30% de terra de l'excavació per terra de jardineria, primer reg i càrrega de les terres sobrants a camió (VUITANTA-DOS EUROS AMB NORANTA-QUATRE CÈNTIMS)	82,94	€

QUADRE DE PREUS NÚMERO 1

NÚMERO	CODI	UA	DESCRIPCIÓ	PREU	
P-57	PRD1-HBAQ	u	Protecció individual de tronc d'arbre de perímetre aproximat entre 95 i 125 cm, amb estructura de fustes lligades entre si amb filferro, de 2 m d'alçària mínima, col·locades sobre material amb funció d'enconxat, amb el desmuntatge inclòs (SEIXANTA-TRES EUROS AMB DINOU CÈNTIMS)	63,19	€
P-58	PRD1-PN01	u	Apuntalament d'arbre existent durant l'execució de les obres, amb tutor de fusta tipus rodo acabat amb punta DN10cm x 200cm, amb el desmuntatge inclòs. (TRES-CENTS SEIXANTA-SET EUROS AMB CINQUANTA-UN CÈNTIMS)	367,51	€
P-59	PRF0-11OB5	u	Reg d'arbre en vorera amb escocell o arbre aïllat, en quantiatats d'1 a 25 1 unitats, amb mànega connectada a camió cisterna, amb una aportació mínima de 50 l i amb un recorregut fins al punt de càrrega no superior a 2 km (SET EUROS AMB CINQUANTA CÈNTIMS)	7,50	€

Barcelona, octubre de 2025
L´autor del projecte,

Sgt.: Juan Carlos Lodos González
Eng. Camins, canals i ports

QUADRE DE PREUS NÚM. 2

Projecte Executiu de les obres de renovació i connexió de la xarxa de clavegueram interior de la Plaça de les Fonts, al barri Baró de Viver, al Districte de Sant Andreu

QUADRE DE PREUS NÚMERO 2

NÚMERO	CODI	UA	DESCRIPCIÓ	PREU	
P-1	P191-HP4B	u	Cala de 1x1 m per a localització de serveis, amb enderroc de paviment, excavació de terres fins a localització de serveis a una fondària màxima d'1,30 m, reblert amb sauló, formació de base de formigó i càrrega de materials sobre camió o contenidor, sense incloure reposició de paviment	**289,13**	€
	B03C-05NK	m3	Sauló garbellat, subministrat en sacs de 0,8 m3	41,78200	€
	B069-2A9O	m3	Formigó d'ús no estructural HNE-15/P/20 de resistència a compressió 15 N/mm2, cons	23,92060	€
			Altres conceptes	223,42740	€
P-2	P2146-DJ30	m2	Demolició de paviment de mescla bituminosa de fins a 20 cm de gruix, d'amplària més de 2 m amb retroexcavadora amb martell trencador i càrrega sobre camió amb mitjans mecànics	**4,43**	€
			Altres conceptes	4,43000	€
P-3	P2146-IBTT	m2	Demolició de base de formigó de fins a 20 cm de gruix, amb compressor i càrrega sobre camió amb mitjans manuals, en Entorn urbà amb dificultat de mobilitat, en voreres <= 3 m d'amplària o calçada/plataforma única <= 7 m d'amplària, amb afectació per serveis o elements de mobiliari urbà, en Actuacions de més de 10 1 m2	**50,06**	€
			Altres conceptes	50,06000	€
P-4	P2146-JGC	m2	Demolició de paviment de panots col·locats sobre base de formigó de fins a 15 cm de gruix, inclòs la demolició de la base, d'amplària fins a 2 m, amb compressor i càrrega sobre camió amb mitjans manuals, en Entorn urbà amb dificultat de mobilitat, en voreres > 3 i <= 5 m d'amplària o calçada/plataforma única > 7 i <= 12 m d'amplària, amb afectació per serveis o elements de mobiliari urbà, en Actuacions de més de 10 1 m2	**48,33**	€
			Altres conceptes	48,33000	€
P-5	P2147-DJ5	m	Demolició de rigola de formigó, inclòs la base, amb retroexcavadora amb martell trencador i càrrega mecànica sobre camió	**4,98**	€
			Altres conceptes	4,98000	€
P-6	P2148-49L9	m	Demolició de vorada, inclòs la base, col·locada sobre formigó, amb martell trencador muntat sobre retroexcavadora i càrrega manual i mecànica de runa sobre camió o contenidor	**4,59**	€
			Altres conceptes	4,59000	€
P-7	P214W-FEM	m	Tall en paviment de mescla bituminosa de 15 cm de fondària com a mínim amb Màquina tallajunts amb disc de diamant per a paviment, per a delimitar la zona a demolir	**4,70**	€
			Altres conceptes	4,70000	€
P-8	P214Y-I362	m2	Demolició de gual de vianants i vehicles de pedra granítica sobre formigó, de 10 a 15 cm de gruix i <= 1,2 m d'amplària amb compressor i càrrega manual de runa sobre camió o contenidor, en Entorn urbà amb dificultat de mobilitat, en voreres <= 3 m d'amplària o calçada/plataforma única <= 7 m d'amplària, amb afectació per serveis o elements de mobiliari urbà, en Actuacions de fins a 1 1 m2	**45,90**	€
			Altres conceptes	45,90000	€
P-9	P21G3-DJ1F	m	Demolició de claveguera de fins a 30 cm d'o fins a 27x36 cm, de formigó vibropremsat amb solera de 10 cm de formigó, amb mitjans mecànics i càrrega sobre camió	**5,70**	€
			Altres conceptes	5,70000	€
P-10	P21G3-DJ1L	m	Demolició de claveguera de fins a 60 cm d'o fins a 40x60 cm, de formigó vibropremsat amb solera de 15 cm de formigó, amb mitjans mecànics i càrrega sobre camió	**9,79**	€
			Altres conceptes	9,79000	€
P-11	P21G7-49K	m	Demolició de pou de 85x85 cm, de parets de 15 cm de maó, amb mitjans mecànics i càrrega sobre camió	**9,73**	€
			Altres conceptes	9,73000	€
P-12	P21Q2-HYK	u	Retirada de pilona fosa, enderroc de daus de formigó, i càrrega manual i mecànica de l'equipament i la runa sobre camió o contenidor, en Entorn urbà amb dificultat de mobilitat, en voreres <= 3 m d'amplària o calçada/plataforma única <= 7 m d'amplària, amb afectació per serveis o elements de mobiliari urbà, en Actuacions d'1 a 5 1 u	**21,41**	€

QUADRE DE PREUS NÚMERO 2

NÚMERO	CODI	UA	DESCRIPCIÓ	PREU	
			Altres conceptes	21,41000	€
P-13	P21R0-92IA	u	Tallada controlada amb cistella mecànica, d'arbre de 15 a 20 m d'alçària de port gran, arrencant la soca, aplec de la brossa generada, càrrega sobre camió grua amb pinça i transport a planta de compostatge (no més lluny de 20 km)	**1.059,12**	€
			Altres conceptes	1.059,12000	€
P-14	P221E-AWE	m3	Excavació de rasa en presència de serveis fins a 2 m de fondària, en terreny compacte (SPT 20-50), realitzada amb mitjans manuals i amb les terres deixades a la vora	**94,46**	€
			Altres conceptes	94,46000	€
P-15	P2241-I7QK	m2	Repàs i piconatge de sòl de rasa de més de 0,6 i menys d'1,5 m d'amplària, amb compactació del 95% PM, en Entorn urbà sense dificultat de mobilitat, en voreres <= 3 m d'amplària o calçada/plataforma única <= 7 m d'amplària, amb afectació per serveis o elements de mobiliari urbà, en Actuacions de més de 10 1 m2	**5,78**	€
			Altres conceptes	5,78000	€
P-16	P2255-DPG	m3	Rebliment i piconatge de rasa d'amplària més de 0,6 i fins a 1,5 m, amb material adequat de la pròpia excavació, en tongades de gruix de fins a 25 cm, utilitzant picó vibrant de combustible, amb compactació del 95% PM	**15,53**	€
			Altres conceptes	15,53000	€
P-17	P230-DAXB	m2	Apuntalament i estrebada de rases i pous, fins a 1 m d'amplària, amb fusta, per a una protecció del 40%	**25,87**	€
	B0AK-07AS	kg	Clau acer	0,18090	€
	B0D21-07OY	m	Tauló de fusta de pi per a 10 usos	1,80000	€
	B0D62-07PE	m3	Puntal rodó de fusta de 7 a 9 cm de diàmetre i de 2 a 2,5 m d'alçària, per a 30 usos	0,11993	€
			Altres conceptes	23,76917	€
P-18	P2A0-4ILS	m3	Subministrament de Terra adequada, procedent d'aportació	**7,87**	€
	B03E-05OE	m3	Terra adequada	7,29000	€
			Altres conceptes	0,58000	€
P-19	P2R3-HIXM	m3	Transport de terres no contaminades a obra exterior o centre de valorització, amb camió de 7 t i temps d'espera per a la càrrega amb mitjans mecànics, amb un recorregut de més de 10 i fins a 15 km	**11,66**	€
			Altres conceptes	11,66000	€
P-20	P2R5-DT1A	m3	Transport de residus a instal·lació autoritzada de gestió de residus, amb camió de 7 t i temps d'espera per a la càrrega a màquina, amb un recorregut de més de 10 i fins a 15 km	**13,88**	€
			Altres conceptes	13,88000	€
P-21	P2R5-DT21	m3	Transport de residus especials a instal·lació autoritzada de gestió de residus, amb contenidor d'1 m3 de capacitat	**101,69**	€
			Altres conceptes	101,69000	€
P-22	P2R6-4I4N	m3	Càrrega amb mitjans mecànics i transport de residus inerts o no especials a instal·lació autoritzada de gestió de residus, amb camió per a transport de 7 t, amb un recorregut de més de 10 i fins a 15 km	**14,88**	€
			Altres conceptes	14,88000	€
P-23	P2RA-EU70	m3	Disposició controlada en dipòsit autoritzat inclòs el cànon sobre la deposició controlada dels residus de la construcció, segons la LLEI 8/2008, de residus barrejats no perillosos amb una densitat 0,43 t/m3, procedents de construcció o demolició, amb codi 17 09 04 segons la Llista Europea de Residus	**75,76**	€
	B2RA-28V2	t	Disposició controlada en dipòsit autoritzat inclòs el cànon sobre la deposició controlad	70,14590	€
			Altres conceptes	5,61410	€

QUADRE DE PREUS NÚMERO 2

NÚMERO	CODI	UA	DESCRIPCIÓ	PREU	
P-24	P2RA-IQFL	m3	Disposició controlada en dipòsit autoritzat inclòs el cànon sobre la deposició controlada dels residus de la construcció, segons la LLEI 8/2008, de residus de formigó inerts amb una densitat 1,45 t/m3, procedents de construcció o demolició, amb codi 17 01 01 segons la Llista Europea de Residus	**21,53**	€
	B2RA-28UQ	t	Disposició controlada en dipòsit autoritzat inclòs el cànon sobre la deposició controlad	19,93750	€
			Altres conceptes	1,59250	€
P-25	P2RB-HIFS	m3	Disposició de terres no contaminades de densitat aparent 1,6 t/m3, a valoritzador de materials naturals excavats amb codi VNME	**10,09**	€
	B2RB-HFVL	t	Disposició de terres no contaminades de densitat aparent 1,6 t/m3, a valoritzador de m	9,34400	€
			Altres conceptes	0,74600	€
P-26	P312-I4O5	m3	Formigonament de rases i pous, amb Formigó en massa HM - 20 / B / 20 / X0 amb una quantitat de ciment de 200 kg/m3 i relació aigua ciment =< 0.6, abocat des de camió	**135,92**	€
	B06F1-I0IL	m3	Formigó en massa HM - 20 / B / 20 / X0 amb una quantitat de ciment de 200 kg/m3 i re	117,75500	€
			Altres conceptes	18,16500	€
P-27	P931-10RO	m3	Base de Formigó en massa HM - 20 / B / 20 / X0 amb una quantitat de ciment de 200 kg/m3 i relació aigua ciment =< 0.6, abocat amb transport interior mecànic, amb dúmper de gasoil, amb estesa i vibratge manual, amb acabat reglejat, incloent els encofrats laterals i els dels junts de dilatació, en Entorn urbà amb dificultat de mobilitat, en voreres <= 3 m d'amplària o calçada/plataforma única <= 7 m d'amplària, amb afectació per serveis o elements de mobiliari urbà, en Actuacions de més de 2 1 m3	**179,01**	€
	B0D21-07OY	m	Tauló de fusta de pi per a 10 usos	0,20000	€
	B06F1-I0IL	m3	Formigó en massa HM - 20 / B / 20 / X0 amb una quantitat de ciment de 200 kg/m3 i re	112,40250	€
			Altres conceptes	66,40750	€
P-28	P938-IOJQ	m3	Base de Tot-u artificial, amb estesa i piconatge del material al 98% del PM, en Entorn urbà sense dificultat de mobilitat, en voreres <= 3 m d'amplària o calçada/plataforma única <= 7 m d'amplària, amb afectació per serveis o elements de mobiliari urbà, en Actuacions de més de 2 1 m3	**44,41**	€
	B011-05ME	m3	Aigua	0,12000	€
	B03F-05NW	m3	Tot-u artificial	31,11900	€
			Altres conceptes	13,17100	€
P-29	P965-OYNV	m	Vorada de Pedra granítica, recta, escairada, serrada mecànicament i flamejada, per a vorada, de 20x25 cm, col·locada sobre base de formigó no estructural de 20 a 25 cm d'alçària i rejuntada amb morter	**68,69**	€
	B07L-1PYA	t	Morter per a ram de paleta, classe M 5 (5 N/mm2), a granel, de designació (G) segons	0,10284	€
	B069-I3Q0	m3	Formigó d'ús no estructural HNE-20/P/40 de resistència a compressió 20 N/mm2, cons	11,62623	€
	B964-0GHV	m	Pedra granítica, recta, escairada, serrada mecànicament i flamejada, per a vorada, de	30,87000	€
			Altres conceptes	26,09093	€
P-30	P976-U54L	m	Rigola de 20 cm d'amplària de Peça monocapa de formigó color blanc, de 20x20x8 cm, per a rigoles, col·locades amb morter sobre base de formigó d'ús no estructural i rejuntades amb beurada de ciment	**22,66**	€
	B07L-1PY6	t	Morter per a ram de paleta, classe M 5 (5 N/mm2), en sacs, de designació (G) segons	0,08021	€
	B069-I4L6	m3	Formigó d'ús no estructural HNE-20/B/20 de resistència a compressió 20 N/mm2, cons	6,09675	€
	B055-065W	t	Ciment blanc de ram de paleta BL 22,5 X segons UNE 80305, en sacs	0,28597	€
	B011-05ME	m3	Aigua	0,00240	€
	B971-0GUG	u	Peça monocapa de formigó color blanc, de 20x20x8 cm, per a rigoles	6,00950	€
			Altres conceptes	10,18517	€

QUADRE DE PREUS NÚMERO 2

NÚMERO	CODI	UA	DESCRIPCIÓ	PREU	
P-31	P981-V80A	m	Rampa per a gual de 57 cm d'amplària, amb Peça de formigó per a guals de vehícles de doble capa per a posició central, de 40x57x25 cm, de color gris, fabricada amb granulats reciclats, col·locat sobre base de Formigó d'ús no estructural HNE-15/P/40 de resistència a compressió 15 N/mm2, consistència plàstica i grandària màxima del granulat 40 mm, de 20 a 25 cm d'alçària, i rejuntat amb morter	**111,22**	€
	B980-V800	m	Peça de formigó per a guals de vehícles de doble capa per a posició central, de 40x57	43,44900	€
	B07L-1PY6	t	Morter per a ram de paleta, classe M 5 (5 N/mm2), en sacs, de designació (G) segons	0,13369	€
	B069-2A9P	m3	Formigó d'ús no estructural HNE-15/P/40 de resistència a compressió 15 N/mm2, cons	17,55517	€
			Altres conceptes	50,08214	€
P-32	P983-V8GA	u	Capçal per a gual amb Peça de formigó per a guals de vehícles de doble capa per a posició lateral, de 40x57x25 cm, de color gris i transició recta a vorada, fabricada amb granulats reciclats, col·locat sobre base de formigó d'ús no estructural HNE-15/P/40 de 20 a 25 cm d'alçària, i rejuntat amb morter	**108,14**	€
	B069-2A9P	m3	Formigó d'ús no estructural HNE-15/P/40 de resistència a compressió 15 N/mm2, cons	6,68758	€
	B980-V801	u	Peça de formigó per a guals de vehícles de doble capa per a posició lateral, de 40x57x	62,69000	€
	B07L-1PY6	t	Morter per a ram de paleta, classe M 5 (5 N/mm2), en sacs, de designació (G) segons	1,99574	€
			Altres conceptes	36,76668	€
P-33	P9E1-V6RD	m2	Paviment de panot per a vorera gris de 20x20x4 cm, classe 1a, preu superior, sobre suport de 3 cm de morter amb additius, col·locat a truc de maceta amb morter mixt 1:2:10 i beurada de ciment pòrtland	**56,02**	€
	B9E2-0HOS	m2	Panot gris de 20x20x4 cm, classe 1a, preu superior de textura llis	11,84220	€
	B011-05ME	m3	Aigua	0,00240	€
	B055-067M	t	Ciment pòrtland amb filler calcari CEM II/B-L 32,5 R segons UNE-EN 197-1, en sacs	0,47831	€
			Altres conceptes	43,69709	€
P-34	P9H5-LYLD	t	Paviment de Mescla bituminosa contínua en calent tipus AC 16 bin B 50/70 S, amb betum asfàltic de penetració, de granulometria semidensa per a capa intermèdia, plàstic reciclat MR6 i granulat calcari, estesa i compactada	**98,29**	€
	B9H1-LW6O	t	Mescla bituminosa contínua en calent tipus AC 16 bin B 50/70 S, amb betum asfàltic d	85,67000	€
			Altres conceptes	12,62000	€
P-35	P9H5-MOEK	t	Paviment de Mescla bituminosa contínua en calent tipus AC 22 base B 70/100 G, amb betum asfàltic de penetració, de granulometria grossa per a capa base i granulat calcari, estesa i compactada, en Entorn urbà sense dificultat de mobilitat, en voreres <= 3 m d'amplària o calçada/plataforma única <= 7 m d'amplària, amb afectació per serveis o elements de mobiliari urbà, en Actuacions de més de 10 1 m2	**98,17**	€
	B9H1-0HWD	t	Mescla bituminosa contínua en calent tipus AC 22 base B 70/100 G, amb betum asfàlti	81,61000	€
			Altres conceptes	16,56000	€
P-36	P9H6-JE3O	m2	Paviment de Mescla bituminosa discontínua en calent, per a capes de trànsit BBTM, 11A B 50/70 amb betum asfàltic de penetració i granulat granític, per a una capa de trànsit de 3 cm de gruix, en Entorn urbà sense dificultat de mobilitat, en voreres <= 3 m d'amplària o calçada/plataforma única <= 7 m d'amplària, amb afectació per serveis o elements de mobiliari urbà, en Actuacions de més de 10 1 m2	**6,78**	€
	B9H8-1KE9	t	Mescla bituminosa discontínua en calent, per a capes de trànsit BBTM, 11A B 50/70 a	5,73252	€
			Altres conceptes	1,04748	€
P-37	P9HC-HOS	u	Desplaçament, muntatge i desmuntatge a obra d'equip d'estesa i fresat de mescla bituminosa en calent	**5.689,77**	€
			Altres conceptes	5.689,77000	€
P-38	P9L1-E97S	m2	Reg d'adherència amb emulsió bituminosa catiònica tipus C60B3/B2 ADH, amb dotació 1 kg/m2	**0,89**	€

QUADRE DE PREUS NÚMERO 2

NÚMERO	CODI	UA	DESCRIPCIÓ	PREU	
	B057-06IQ	kg	Emulsió bituminosa catiònica amb un 60% de betum asfàltic, per a reg d'adherència tip	0,62000	€
			Altres conceptes	0,27000	€
P-39	PD72-PN01	m	Muntatge provisional de claveguera amb Tub de polietilè d'alta densitat de designació PE 100, de 90 mm de diàmetre nominal, de 6 bar de pressió nominal, sèrie SDR 26, segons la norma UNE-EN 12201-2, soldat, amb grau de dificultat mitja i en superfície, en Entorn urbà amb dificultat de mobilitat, en voreres <= 3 m d'amplària o calçada/plataforma única <= 7 m d'amplària, amb afectació per serveis o elements de mobiliari urbà, en Actuacions de fins a 1 1 m. Inclou el muntatge, desmuntatge i tots els elements necessaris per deixar la unitat d'obra completament acabada.	**62,03**	**€**
	BD77-1JP7	m	Tub de polietilè d'alta densitat de designació PE 100, de 90 mm de diàmetre nominal,	5,34000	€
			Altres conceptes	56,69000	€
P-40	PD73K-PN0	u	Clip elastomèric d'etilè propilè diè (EPDM) per a la connexió d'una escomesa de sanejament de PVC-U de diàmetre nominal DN 250 sobre un tub de sanejament soterrat sense pressió de PVC-U de diàmetre nominal DN 500 de superfícies interna llisa i externa perfilada segons norma UNE-EN 13476-3, fabricació segons norma UNE-EN 681-2, fixat a pressió	**44,57**	**€**
	BD7X-VY01	u	Clip elastomèric d'etilè propilè diè (EPDM) per a la connexió d'una escomesa de sanej	33,17000	€
			Altres conceptes	11,40000	€
P-41	PD7G-N001	u	Connexió de clavegueró a pou existent	**209,35**	**€**
			Altres conceptes	209,35000	€
P-42	PD7G-PN01	m	Subministrament i col·locació de clavegueró amb tub de PVC-U de paret sòlida per a sanejament soterrat sense pressió, superfícies interna llisa i externa llisa, diàmetre nominal DN 500, classe de rigidesa anular SN 4 (rigidesa anular >= 4kN/m2), codi d'àrea d'aplicació U (ús en l'exterior de l'estructura dels edificis), fabricació segons norma UNE-EN 1401-1, de color taronja-marró RAL 8023, per a unió elàstica amb anella elastomèrica d'estanquitat, col·locat al fons de la rasa sobre solera de 15 cm de gruix de formigó d'ús no estructural HNE-20/P/20, inclòs el reblert del recolzament del tub.	**329,01**	**€**
	B03L-05N5	t	Sorra de pedrera de 0 a 3,5 mm	10,86162	€
	B069-I4H8	m3	Formigó d'ús no estructural HNE-20/P/20 de resistència a compressió 20 N/mm2, cons	40,23804	€
	BD7FR810	m	Tub de PVC-U de paret sòlida per a sanejament soterrat sense pressió, superfícies int	91,62000	€
	BDY3BE00	u	Element de muntatge per a tub de PVC, de D=500 mm	4,71000	€
	BDW3BE00	u	Accessori genèric per a tub de PVC, de D=500 mm	103,59030	€
			Altres conceptes	77,99004	€
P-43	PD7G-PN02	m	Subministrament i col·locació de clavegueró amb tub de PVC-U de paret sòlida per a sanejament soterrat sense pressió, superfícies interna llisa i externa llisa, diàmetre nominal DN 400, classe de rigidesa anular SN 4 (rigidesa anular >= 4kN/m2), codi d'àrea d'aplicació U (ús en l'exterior de l'estructura dels edificis), fabricació segons norma UNE-EN 1401-1, de color taronja-marró RAL 8023, per a unió elàstica amb anella elastomèrica d'estanquitat, col·locat al fons de la rasa sobre solera de 15 cm de gruix de formigó d'ús no estructural HNE-20/P/20, inclòs el reblert del recolzament del tub.	**231,72**	**€**
	BDY3BD00	u	Element de muntatge per a tub de PVC, de D=400 mm	3,48000	€
	BDW3BD00	u	Accessori genèric per a tub de PVC, de D=400 mm	76,49730	€
	BD7FR710	m	Tub de PVC-U de paret sòlida per a sanejament soterrat sense pressió, superfícies int	56,58000	€
	B03L-05N5	t	Sorra de pedrera de 0 a 3,5 mm	10,86162	€
	B069-I4H8	m3	Formigó d'ús no estructural HNE-20/P/20 de resistència a compressió 20 N/mm2, cons	25,72596	€
			Altres conceptes	58,57512	€
P-44	PD7G-PN03	m	Subministrament i col·locació de clavegueró amb tub de PVC-U de paret sòlida per a sanejament soterrat sense pressió, superfícies interna llisa i externa llisa, diàmetre nominal DN 250, classe de rigidesa anular SN 4 (rigidesa anular >= 4kN/m2), codi d'àrea d'aplicació U (ús en l'exterior de l'estructura dels edificis), fabricació segons norma UNE-EN 1401-1, de color taronja-marró RAL 8023, per a unió elàstica amb anella elastomèrica d'estanquitat, col·locat al fons de la rasa sobre solera de 15 cm de gruix de formigó d'ús no estructural	**161,05**	**€**

QUADRE DE PREUS NÚMERO 2

NÚMERO	CODI	UA	DESCRIPCIÓ	PREU	
			HNE-20/P/20, inclòs el reblert del recolzament del tub.		
	BD7FR610	m	Tub de PVC-U de paret sòlida per a sanejament soterrat sense pressió, superfícies int	34,60800	€
	B03L-05N5	t	Sorra de pedrera de 0 a 3,5 mm	10,86162	€
	BDY3BC00	u	Element de muntatge per a tub de PVC, de d=250 mm	2,29000	€
	B069-I4H8	m3	Formigó d'ús no estructural HNE-20/P/20 de resistència a compressió 20 N/mm2, cons	19,05260	€
	BDW3BC00	u	Accessori genèric per a tub de PVC, de d=250 mm	50,28870	€
			Altres conceptes	43,94908	€
P-45	PDB3-E9EU	u	Solera amb mitja canya de Formigó en massa HM - 20 / B / 20 / X0, de 15 cm de gruix mínim i de planta interior 1.2x1,2 m per a tub de diàmetre 50 cm	**106,90**	**€**
	B06F1-I0IL	m3	Formigó en massa HM - 20 / B / 20 / X0 amb una quantitat de ciment de 200 kg/m3 i re	79,80578	€
			Altres conceptes	27,09422	€
P-46	PDB9-.120	m	Paret per a pou quadrat de 120x120 cm de secció interior, de 20 cm de gruix, de formigó de resistència de 20 N/mm2, inclosos graons de polipropilè cada 35 cm	**398,89**	**€**
	B06F1-I62I	m3	Formigó en massa HM - 20 / P / 20 / X0 amb una quantitat de ciment de 200 kg/m3 i re	123,10750	€
	B0D80-0CNV	m2	Plafó metàl·lic de 50x100 cm per a 50 usos	12,97100	€
	BDD4-H4XN	u	Graó per a pou de registre de polipropilè de 250x350x250 mm i 3 kg de pes	16,21620	€
			Altres conceptes	246,59530	€
P-47	PDBF-DFW	u	Bastiment quadrat aparent de fosa dúctil per a pou de registre i tapa abatible, pas lliure de 700 mm de diàmetre i classe D400 segons norma UNE-EN 124 col·locat amb morter	**254,93**	**€**
	BDK5-1KIB	u	Bastiment quadrat aparent i tapa circular de fosa dúctil per a pou de registre, abatible,	211,75000	€
	B07L-1PYA	t	Morter per a ram de paleta, classe M 5 (5 N/mm2), a granel, de designació (G) segons	1,83569	€
			Altres conceptes	41,34431	€
P-48	PDV1-02HW	u	Jornada per a execució de les proves finals de funcionament d'una xarxa de sanejament, segons PPTGTSP 1986	**875,67**	**€**
	BVAJ-02HP	u	Jornada per a execució de les proves finals de funcionament d'una xarxa de sanejame	810,81000	€
			Altres conceptes	64,86000	€
P-49	PNH3-CP79	mes	Lloguer de bomba centrífuga monobloc horitzontal, connexió roscada, monocel·lular, diàmetre nominal de l'aspiració 2 1/2 ´´, diàmetre nominal de la impulsió 2 ´´, pressió nominal 6 bar, motor trifàsic de 400 V i 1,5 kW de potència a 2900 rpm, amb una classe d'eficiència energètica IE3, segons REGLAMENTO (CE) 640/2009, cos fosa grisa EN-GJL-250 (GG25), muntada superficialment. INclou muntatge i desmuntatge i totes les peces i accesoris per fer el desviametn provisional de les aigües	**300,62**	**€**
	BNH5-33XJ	u	Bomba centrífuga monobloc horitzontal, connexió roscada, monocel·lular, diàmetre no	239,54500	€
			Altres conceptes	61,07500	€
P-50	PNN0-COA	mes	Lloguer de bomba submergible per aigües residuals amb connexió embridada, de 65 mm de diàmetre nominal, equipada amb rotor de tipus triturador, pas útil de sòlids de 8 a 10 mm de diàmetre, motor trifàsic de 400 V i una potència de 7,5 a 9 kW a 2900 rpm amb una classe d'eficiència energètica IE3 segons REGLAMENTO (CE) 640/2009, cos de fosa grisa EN-GJL-250 (GG25), col·locada en pericó de canalització soterrada. INclou muntatge i desmuntatge i totes les peces i accesoris per fer el desviametn provisional de les aigües	**2.146,65**	**€**
	BNN0-33O1	u	Bomba submergible per aigües residuals amb connexió embridada, de 65 mm de diàm	1.928,28200	€
			Altres conceptes	218,36800	€
P-51	PQ4Y-SSM1	u	Col·locació de pilona amb morter en paviment existent	**24,57**	**€**
			Altres conceptes	24,57000	€
P-52	PR31-8RXS	m3	Grava de pedrera de pedra calcària de 12 a 18 mm, subministrada a granel i escampada amb retroexcavadora petita i mitjans manuals	**56,03**	**€**

QUADRE DE PREUS NÚMERO 2

NÚMERO	CODI	UA	DESCRIPCIÓ	PREU	
	B03J-0K8J	t	Grava de pedrera de pedra calcària, de 12 a 18 mm	40,31475	€
			Altres conceptes	15,71525	€
P-53	PR35-8RWH	m3	Sorra de sílice de granulometria 0 a 3,5 mm, subministrada a granel i escampada amb retroexcavadora petita i mitjans manuals	**389,69**	**€**
	B03L-05MU	t	Sorra de sílice de 0 a 3,5 mm	345,78044	€
			Altres conceptes	43,90956	€
P-54	PR36-8RV4	m3	Terra vegetal de jardineria de categoria alta, amb una conductivitat elèctrica menor de 0,8 dS/m, segons NTJ 07A, subministrada a granel i escampada amb retroexcavadora petita i mitjans manuals	**62,04**	**€**
	BR3D-21GI	m3	Terra vegetal de jardineria de categoria alta, amb una conductivitat elèctrica menor de	45,87660	€
			Altres conceptes	16,16340	€
P-55	PR45B-8XS	u	Subministrament de tipuana tipu (T. Speciosa) de perímetre de 20 a 25 cm, en contenidor de 80 l	**258,88**	**€**
	BR45B-247Q	u	Tipuana tipu (T. Speciosa) de perímetre de 20 a 25 cm, en contenidor de 80 l	239,70000	€
			Altres conceptes	19,18000	€
P-56	PR60-8Y5G	u	Plantació d'arbre planifoli amb pa de terra o contenidor, de 18 a 25 cm de perímetre de tronc a 1 m d'alçària (a partir del coll de l'arrel), excavació de clot de plantació de 100x100x80 cm amb mitjans mecànics, en un pendent inferior al 25 %, reblert del clot amb substitució parcial del 30% de terra de l'excavació per terra de jardineria, primer reg i càrrega de les terres sobrants a camió	**82,94**	**€**
	BR3D-21GI	m3	Terra vegetal de jardineria de categoria alta, amb una conductivitat elèctrica menor de	9,53280	€
	B011-05ME	m3	Aigua	0,38400	€
			Altres conceptes	73,02320	€
P-57	PRD1-HBA	u	Protecció individual de tronc d'arbre de perímetre aproximat entre 95 i 125 cm, amb estructura de fustes lligades entre si amb filferro, de 2 m d'alçària mínima, col·locades sobre material amb funció d'enconxat, amb el desmuntatge inclòs	**63,19**	**€**
	B0AM-078N	kg	Filferro acer galvanitzat, per a seguretat i salut	1,47000	€
	B0D31-07P6	m3	Llata de fusta de pi, per a seguretat i salut	28,04096	€
	B7C26-FGV8	m2	Planxa de poliestirè expandit (EPS), de 10 mm de gruix, de 30 kPa de tensió a la com	0,81600	€
			Altres conceptes	32,86304	€
P-58	PRD1-PN01	u	Apuntalament d'arbre existent durant l'execució de les obres, amb tutor de fusta tipus rodo acabat amb punta DN10cm x 200cm, amb el desmuntatge inclòs.	**367,51**	**€**
	BRZ2PC15	u	Eslinga per tutoratge de 9,00 m de resistencia de 3.500 Kg	17,80000	€
	BRZ2PC94	u	Tutor de fusta tipus rodo acabat amb punta DN10cm x 200cm	142,20000	€
			Altres conceptes	207,51000	€
P-59	PRF0-11OB	u	Reg d'arbre en vorera amb escocell o arbre aïllat, en quantiatats d'1 a 25 1 unitats, amb mànega connectada a camió cisterna, amb una aportació mínima de 50 l i amb un recorregut fins al punt de càrrega no superior a 2 km	**7,50**	**€**
	B011-05ME	m3	Aigua	0,12000	€
			Altres conceptes	7,38000	€

QUADRE DE PREUS NÚMERO 2

NÚMERO	CODI	UA	DESCRIPCIÓ	PREU

Barcelona, octubre de 2025
L´autor del projecte,

Sgt.: Juan Carlos Lodos González
Eng. Camins, canals i ports

SOCOTEC

PRESSUPOST

Projecte Executiu de les obres de renovació i connexió de la xarxa de clavegueram interior de la Plaça de les Fonts, al barri Baró de Viver, al Districte de Sant Andreu

PRESSUPOST

Obra 01 Pressupost ACT25-00247
Capítol 00 TREBALLS PREVIS

NUM.	CODI	UA	DESCRIPCIÓ	PREU	AMIDAMENT	IMPORT
1	P191-HP4B	u	Cala de 1x1 m per a localització de serveis, amb enderroc de paviment, excavació de terres fins a localització de serveis a una fondària màxima d'1,30 m, reblert amb sauló, formació de base de formigó i càrrega de materials sobre camió o contenidor, sense incloure reposició de paviment (P - 1)	289,13	12,000	3.469,56
2	PRD1-HBAQ	u	Protecció individual de tronc d'arbre de perímetre aproximat entre 95 i 125 cm, amb estructura de fustes lligades entre si amb filferro, de 2 m d'alçària mínima, col·locades sobre material amb funció d'enconxat, amb el desmuntatge inclòs (P - 57)	63,19	24,000	1.516,56
3	PRD1-PN01	u	Apuntalament d'arbre existent durant l'execució de les obres, amb tutor de fusta tipus rodo acabat amb punta DN10cm x 200cm, amb el desmuntatge inclòs. (P - 58)	367,51	24,000	8.820,24
4	P21R0-92IA	u	Tallada controlada amb cistella mecànica, d'arbre de 15 a 20 m d'alçària de port gran, arrencant la soca, aplec de la brossa generada, càrrega sobre camió grua amb pinça i transport a planta de compostatge (no més lluny de 20 km) (P - 13)	1.059,12	5,000	5.295,60
5	P2R5-DT1A	m3	Transport de residus a instal·lació autoritzada de gestió de residus, amb camió de 7 t i temps d'espera per a la càrrega a màquina, amb un recorregut de més de 10 i fins a 15 km (P - 20)	13,88	20,280	281,49
6	P2RA-IQFL	m3	Disposició controlada en dipòsit autoritzat inclòs el cànon sobre la deposició controlada dels residus de la construcció, segons la LLEI 8/2008, de residus de formigó inerts amb una densitat 1,45 t/m3, procedents de construcció o demolició, amb codi 17 01 01 segons la Llista Europea de Residus (P - 24)	21,53	20,280	436,63

TOTAL Capítol 01.00 19.820,08

Obra 01 Pressupost ACT25-00247
Capítol 01 DEMOLICIONS

NUM.	CODI	UA	DESCRIPCIÓ	PREU	AMIDAMENT	IMPORT
1	P214W-FEMI	m	Tall en paviment de mescla bituminosa de 15 cm de fondària com a mínim amb Màquina tallajunts amb disc de diamant per a paviment, per a delimitar la zona a demolir (P - 7)	4,70	19,000	89,30
2	P2146-DJ30	m2	Demolició de paviment de mescla bituminosa de fins a 20 cm de gruix, d'amplària més de 2 m amb retroexcavadora amb martell trencador i càrrega sobre camió amb mitjans mecànics (P - 2)	4,43	13,000	57,59
3	P2146-JGCK	m2	Demolició de paviment de panots col·locats sobre base de formigó de fins a 15 cm de gruix, inclòs la demolició de la base, d'amplària fins a 2 m, amb compressor i càrrega sobre camió amb mitjans manuals, en Entorn urbà amb dificultat de mobilitat, en voreres > 3 i <= 5 m d'amplària o calçada/plataforma única > 7 i <= 12 m d'amplària, amb afectació per serveis o elements de mobiliari urbà, en Actuacions de més de 10 1 m2 (P - 4)	48,33	390,000	18.848,70
4	P2146-IBTT	m2	Demolició de base de formigó de fins a 20 cm de gruix, amb compressor i càrrega sobre camió amb mitjans manuals, en Entorn urbà amb dificultat de mobilitat, en voreres <= 3 m d'amplària o calçada/plataforma única <= 7 m d'amplària, amb afectació per serveis o elements de mobiliari urbà, en Actuacions de més de 10 1 m2 (P - 3)	50,06	403,000	20.174,18
5	P2147-DJ5W	m	Demolició de rigola de formigó, inclòs la base, amb retroexcavadora amb martell trencador i càrrega mecànica sobre camió (P - 5)	4,98	2,000	9,96
6	P2148-49L9	m	Demolició de vorada, inclòs la base, col·locada sobre formigó, amb martell trencador muntat sobre retroexcavadora i càrrega manual i	4,59	1,000	4,59

PRESSUPOST

			mecànica de runa sobre camió o contenidor (P - 6)			
7	P214Y-I362	m2	Demolició de gual de vianants i vehicles de pedra granítica sobre formigó, de 10 a 15 cm de gruix i <= 1,2 m d'amplària amb compressor i càrrega manual de runa sobre camió o contenidor, en Entorn urbà amb dificultat de mobilitat, en voreres <= 3 m d'amplària o calçada/plataforma única <= 7 m d'amplària, amb afectació per serveis o elements de mobiliari urbà, en Actuacions de fins a 1 1 m2 (P - 8)	45,90	0,600	27,54
8	P21Q2-HYKF	u	Retirada de pilona fosa, enderroc de daus de formigó, i càrrega manual i mecànica de l'equipament i la runa sobre camió o contenidor, en Entorn urbà amb dificultat de mobilitat, en voreres <= 3 m d'amplària o calçada/plataforma única <= 7 m d'amplària, amb afectació per serveis o elements de mobiliari urbà, en Actuacions d'1 a 5 1 u (P - 12)	21,41	2,000	42,82
9	P21G3-DJ1F	m	Demolició de claveguera de fins a 30 cm d'o fins a 27x36 cm, de formigó vibropremsat amb solera de 10 cm de formigó, amb mitjans mecànics i càrrega sobre camió (P - 9)	5,70	158,000	900,60
10	P21G3-DJ1L	m	Demolició de claveguera de fins a 60 cm d'o fins a 40x60 cm, de formigó vibropremsat amb solera de 15 cm de formigó, amb mitjans mecànics i càrrega sobre camió (P - 10)	9,79	9,000	88,11
11	P21G7-49KN	m	Demolició de pou de 85x85 cm, de parets de 15 cm de maó, amb mitjans mecànics i càrrega sobre camió (P - 11)	9,73	28,500	277,31
12	P2R5-DT1A	m3	Transport de residus a instal·lació autoritzada de gestió de residus, amb camió de 7 t i temps d'espera per a la càrrega a màquina, amb un recorregut de més de 10 i fins a 15 km (P - 20)	13,88	227,556	3.158,48
13	P2RA-IQFL	m3	Disposició controlada en dipòsit autoritzat inclòs el cànon sobre la deposició controlada dels residus de la construcció, segons la LLEI 8/2008, de residus de formigó inerts amb una densitat 1,45 t/m3, procedents de construcció o demolició, amb codi 17 01 01 segons la Llista Europea de Residus (P - 24)	21,53	227,556	4.899,28

TOTAL Capítol 01.01 48.578,46

Obra 01 Pressupost ACT25-00247
Capítol 02 MOVIMENT DE TERRES

NUM.	CODI	UA	DESCRIPCIÓ	PREU	AMIDAMENT	IMPORT
1	P221E-AWE8	m3	Excavació de rasa en presència de serveis fins a 2 m de fondària, en terreny compacte (SPT 20-50), realitzada amb mitjans manuals i amb les terres deixades a la vora (P - 14)	94,46	277,800	26.240,99
2	P2241-I7QK	m2	Repàs i piconatge de sòl de rasa de més de 0,6 i menys d'1,5 m d'amplària, amb compactació del 95% PM, en Entorn urbà sense dificultat de mobilitat, en voreres <= 3 m d'amplària o calçada/plataforma única <= 7 m d'amplària, amb afectació per serveis o elements de mobiliari urbà, en Actuacions de més de 10 1 m2 (P - 15)	5,78	145,825	842,87
3	P312-I4O5	m3	Formigonament de rases i pous, amb Formigó en massa HM - 20 / B / 20 / X0 amb una quantitat de ciment de 200 kg/m3 i relació aigua ciment =< 0.6, abocat des de camió (P - 26)	135,92	103,014	14.001,66
4	P2255-DPGL	m3	Rebliment i piconatge de rasa d'amplària més de 0,6 i fins a 1,5 m, amb material adequat de la pròpia excavació, en tongades de gruix de fins a 25 cm, utilitzant picó vibrant de combustible, amb compactació del 95% PM (P - 16)	15,53	174,786	2.714,43
5	P2A0-4ILS	m3	Subministrament de Terra adequada, procedent d'aportació (P - 18)	7,87	174,786	1.375,57
6	P230-DAXB	m2	Apuntalament i estrebada de rases i pous, fins a 1 m d'amplària, amb fusta, per a una protecció del 40% (P - 17)	25,87	315,000	8.149,05
7	P2R3-HIXM	m3	Transport de terres no contaminades a obra exterior o centre de valorització, amb camió de 7 t i temps d'espera per a la càrrega amb mitjans mecànics, amb un recorregut de més de 10 i fins a 15 km (P - 19)	11,66	333,360	3.886,98
8	P2RB-HIFS	m3	Disposició de terres no contaminades de densitat aparent 1,6 t/m3, a valoritzador de materials naturals excavats amb codi VNME (P - 25)	10,09	333,360	3.363,60

PRESSUPOST

TOTAL Capítol 01.02 60.575,15

Obra 01 Pressupost ACT25-00247
Capítol 03 CLAVEGUERAM

NUM.	CODI	UA	DESCRIPCIÓ	PREU	AMIDAMENT	IMPORT
1	PD7G-PN01	m	Subministrament i col·locació de clavegueró amb tub de PVC-U de paret sòlida per a sanejament soterrat sense pressió, superfícies interna llisa i externa llisa, diàmetre nominal DN 500, classe de rigidesa anular SN 4 (rigidesa anular >= 4kN/m2), codi d'àrea d'aplicació U (ús en l'exterior de l'estructura dels edificis), fabricació segons norma UNE-EN 1401-1, de color taronja-marró RAL 8023, per a unió elàstica amb anella elastomèrica d'estanquitat, col·locat al fons de la rasa sobre solera de 15 cm de gruix de formigó d'ús no estructural HNE-20/P/20, inclòs el reblert del recolzament del tub. (P - 42)	329,01	157,500	51.819,08
2	PD7G-PN02	m	Subministrament i col·locació de clavegueró amb tub de PVC-U de paret sòlida per a sanejament soterrat sense pressió, superfícies interna llisa i externa llisa, diàmetre nominal DN 400, classe de rigidesa anular SN 4 (rigidesa anular >= 4kN/m2), codi d'àrea d'aplicació U (ús en l'exterior de l'estructura dels edificis), fabricació segons norma UNE-EN 1401-1, de color taronja-marró RAL 8023, per a unió elàstica amb anella elastomèrica d'estanquitat, col·locat al fons de la rasa sobre solera de 15 cm de gruix de formigó d'ús no estructural HNE-20/P/20, inclòs el reblert del recolzament del tub. (P - 43)	231,72	9,500	2.201,34
3	PD7G-PN03	m	Subministrament i col·locació de clavegueró amb tub de PVC-U de paret sòlida per a sanejament soterrat sense pressió, superfícies interna llisa i externa llisa, diàmetre nominal DN 250, classe de rigidesa anular SN 4 (rigidesa anular >= 4kN/m2), codi d'àrea d'aplicació U (ús en l'exterior de l'estructura dels edificis), fabricació segons norma UNE-EN 1401-1, de color taronja-marró RAL 8023, per a unió elàstica amb anella elastomèrica d'estanquitat, col·locat al fons de la rasa sobre solera de 15 cm de gruix de formigó d'ús no estructural HNE-20/P/20, inclòs el reblert del recolzament del tub. (P - 44)	161,05	44,000	7.086,20
4	PD73K-PN01	u	Clip elastomèric d'etilè propilè dià (EPDM) per a la connexió d'una escomesa de sanejament de PVC-U de diàmetre nominal DN 250 sobre un tub de sanejament soterrat sense pressió de PVC-U de diàmetre nominal DN 500 de superfícies interna llisa i externa perfilada segons norma UNE-EN 13476-3, fabricació segons norma UNE-EN 681-2, fixat a pressió (P - 40)	44,57	11,000	490,27
5	PDB3-E9EU	u	Solera amb mitja canya de Formigó en massa HM - 20 / B / 20 / X0, de 15 cm de gruix mínim i de planta interior 1.2x1,2 m per a tub de diàmetre 50 cm (P - 45)	106,90	18,000	1.924,20
6	PDB9-.120	m	Paret per a pou quadrat de 120x120 cm de secció interior, de 20 cm de gruix, de formigó de resistència de 20 N/mm2, inclosos graons de polipropilè cada 35 cm (P - 46)	398,89	36,000	14.360,04
7	PDBF-DFWG	u	Bastiment quadrat aparent de fosa dúctil per a pou de registre i tapa abatible, pas lliure de 700 mm de diàmetre i classe D400 segons norma UNE-EN 124 col·locat amb morter (P - 47)	254,93	18,000	4.588,74
8	PD7G-N001	u	Connexió de clavegueró a pou existent (P - 41)	209,35	2,000	418,70
9	PDV1-02HW	u	Jornada per a execució de les proves finals de funcionament d'una xarxa de sanejament, segons PPTGTSP 1986 (P - 48)	875,67	1,000	875,67
10	PNN0-COAK	mes	Lloguer de bomba submergible per aigües residuals amb connexió embridada, de 65 mm de diàmetre nominal, equipada amb rotor de tipus triturador, pas útil de sòlids de 8 a 10 mm de diàmetre, motor trifàsic de 400 V i una potència de 7,5 a 9 kW a 2900 rpm amb una classe d'eficiència energètica IE3 segons REGLAMENTO (CE) 640/2009, cos de fosa grisa EN-GJL-250 (GG25), col·locada en pericó de canalització soterrada. INclou muntatge i desmuntatge i totes les peces i accesoris per fer el desviametn provisional de les aigües (P - 50)	2.146,65	11,000	23.613,15

PRESSUPOST

11	PNH3-CP79	mes	Lloguer de bomba centrífuga monobloc horitzontal, connexió roscada, monocel·lular, diàmetre nominal de l'aspiració 2 1/2 ´´, diàmetre nominal de la impulsió 2 ´´, pressió nominal 6 bar, motor trifàsic de 400 V i 1,5 kW de potència a 2900 rpm, amb una classe d'eficiència energètica IE3, segons REGLAMENTO (CE) 640/2009, cos fosa grisa EN-GJL-250 (GG25), muntada superficialment. INclou muntatge i desmuntatge i totes les peces i accesoris per fer el desviametn provisional de les aigües (P - 49)	300,62	6,000	1.803,72
12	PD72-PN01	m	Muntatge provisional de claveguera amb Tub de polietilè d'alta densitat de designació PE 100, de 90 mm de diàmetre nominal, de 6 bar de pressió nominal, sèrie SDR 26, segons la norma UNE-EN 12201-2, soldat, amb grau de dificultat mitja i en superfícia, en Entorn urbà amb dificultat de mobilitat, en voreres <= 3 m d'amplària o calçada/plataforma única <= 7 m d'amplària, amb afectació per serveis o elements de mobiliari urbà, en Actuacions de fins a 1 1 m. Inclou el muntatge, desmuntatge i tots els elements necessaris per deixar la unitat d'obra completament acabada. (P - 39)	62,03	341,000	21.152,23

TOTAL Capítol 01.03 130.333,34

Obra 01 Pressupost ACT25-00247
Capítol 04 REPOSICIÓ PAVIMENTS

NUM.	CODI	UA	DESCRIPCIÓ	PREU	AMIDAMENT	IMPORT
1	P9E1-V6RD	m2	Paviment de panot per a vorera gris de 20x20x4 cm, classe 1a, preu superior, sobre suport de 3 cm de morter amb additius, col·locat a truc de maceta amb morter mixt 1:2:10 i beurada de ciment pòrtland (P - 33)	56,02	390,000	21.847,80
2	P931-10ROG	m3	Base de Formigó en massa HM - 20 / B / 20 / X0 amb una quantitat de ciment de 200 kg/m3 i relació aigua ciment =< 0.6, abocat amb transport interior mecànic, amb dúmper de gasoil, amb estesa i vibratge manual, amb acabat reglejat, incloent els encofrats laterals i els dels junts de dilatació, en Entorn urbà amb dificultat de mobilitat, en voreres <= 3 m d'amplària o calçada/plataforma única <= 7 m d'amplària, amb afectació per serveis o elements de mobiliari urbà, en Actuacions de més de 2 1 m3 (P - 27)	179,01	61,360	10.984,05
3	P938-IOJQ	m3	Base de Tot-u artificial, amb estesa i piconatge del material al 98% del PM, en Entorn urbà sense dificultat de mobilitat, en voreres <= 3 m d'amplària o calçada/plataforma única <= 7 m d'amplària, amb afectació per serveis o elements de mobiliari urbà, en Actuacions de més de 2 1 m3 (P - 28)	44,41	80,600	3.579,45
4	P9H6-JE3O	m2	Paviment de Mescla bituminosa discontínua en calent, per a capes de trànsit BBTM, 11A B 50/70 amb betum asfàltic de penetració i granulat granític, per a una capa de trànsit de 3 cm de gruix, en Entorn urbà sense dificultat de mobilitat, en voreres <= 3 m d'amplària o calçada/plataforma única <= 7 m d'amplària, amb afectació per serveis o elements de mobiliari urbà, en Actuacions de més de 10 1 m2 (P - 36)	6,78	13,000	88,14
5	P9H5-LYLD	t	Paviment de Mescla bituminosa contínua en calent tipus AC 16 bin B 50/70 S, amb betum asfàltic de penetració, de granulometria semidensa per a capa intermèdia, plàstic reciclat MR6 i granulat calcari, estesa i compactada (P - 34)	98,29	2,093	205,72
6	P9H5-MOEK	t	Paviment de Mescla bituminosa contínua en calent tipus AC 22 base B 70/100 G, amb betum asfàltic de penetració, de granulometria grossa per a capa base i granulat calcari, estesa i compactada, en Entorn urbà sense dificultat de mobilitat, en voreres <= 3 m d'amplària o calçada/plataforma única <= 7 m d'amplària, amb afectació per serveis o elements de mobiliari urbà, en Actuacions de més de 10 1 m2 (P - 35)	98,17	2,392	234,82
7	P9L1-E97S	m2	Reg d'adherència amb emulsió bituminosa catiònica tipus C60B3/B2 ADH, amb dotació 1 kg/m2 (P - 38)	0,89	39,000	34,71
8	P9HC-HOSA	u	Desplaçament, muntatge i desmuntatge a obra d'equip d'estesa i fresat de mescla bituminosa en calent (P - 37)	5.689,77	1,000	5.689,77

PRESSUPOST

9	P976-U54L	m	Rigola de 20 cm d'amplària de Peça monocapa de formigó color blanc, de 20x20x8 cm, per a rigoles, col·locades amb morter sobre base de formigó d'ús no estructural i rejuntades amb beurada de ciment (P - 30)	22,66	2,000	45,32
10	P965-OYNV	m	Vorada de Pedra granítica, recta, escairada, serrada mecànicament i flamejada, per a vorada, de 20x25 cm, col·locada sobre base de formigó no estructural de 20 a 25 cm d'alçària i rejuntada amb morter (P - 29)	68,69	1,000	68,69
11	P981-V80A	m	Rampa per a gual de 57 cm d'amplària, amb Peça de formigó per a guals de vehícles de doble capa per a posició central, de 40x57x25 cm, de color gris, fabricada amb granulats reciclats, col·locat sobre base de Formigó d'ús no estructural HNE-15/P/40 de resistència a compressió 15 N/mm2, consistència plàstica i grandària màxima del granulat 40 mm, de 20 a 25 cm d'alçària, i rejuntat amb morter (P - 31)	111,22	1,000	111,22
12	P983-V8GA	u	Capçal per a gual amb Peça de formigó per a guals de vehícles de doble capa per a posició lateral, de 40x57x25 cm, de color gris i transició recta a vorada, fabricada amb granulats reciclats, col·locat sobre base de formigó d'ús no estructural HNE-15/P/40 de 20 a 25 cm d'alçària, i rejuntat amb morter (P - 32)	108,14	2,000	216,28
13	PQ4Y-SSM1	u	Col·locació de pilona amb morter en paviment existent (P - 51)	24,57	2,000	49,14

TOTAL Capítol 01.04 **43.155,11**

Obra 01 Pressupost ACT25-00247
Capítol 05 REPOSICIÓ ARBRAT AFECTAT

NUM.	CODI	UA	DESCRIPCIÓ	PREU	AMIDAMENT	IMPORT
1	PR45B-8XSN	u	Subministrament de tipuana tipu (T. Speciosa) de perímetre de 20 a 25 cm, en contenidor de 80 l (P - 55)	258,88	5,000	1.294,40
2	PR60-8Y5G	u	Plantació d'arbre planifoli amb pa de terra o contenidor, de 18 a 25 cm de perímetre de tronc a 1 m d'alçària (a partir del coll de l'arrel), excavació de clot de plantació de 100x100x80 cm amb mitjans mecànics, en un pendent inferior al 25 %, reblert del clot amb substitució parcial del 30% de terra de l'excavació per terra de jardineria, primer reg i càrrega de les terres sobrants a camió (P - 56)	82,94	5,000	414,70
3	PR36-8RV4	m3	Terra vegetal de jardineria de categoria alta, amb una conductivitat elèctrica menor de 0,8 dS/m, segons NTJ 07A, subministrada a granel i escampada amb retroexcavadora petita i mitjans manuals (P - 54)	62,04	5,000	310,20
4	PR35-8RWH	m3	Sorra de sílice de granulometria 0 a 3,5 mm, subministrada a granel i escampada amb retroexcavadora petita i mitjans manuals (P - 53)	389,69	1,000	389,69
5	PR31-8RXS	m3	Grava de pedrera de pedra calcària de 12 a 18 mm, subministrada a granel i escampada amb retroexcavadora petita i mitjans manuals (P - 52)	56,03	1,000	56,03
6	PRF0-11OB5	u	Reg d'arbre en vorera amb escocell o arbre aïllat, en quantiatats d'1 a 25 1 unitats, amb mànega connectada a camió cisterna, amb una aportació mínima de 50 l i amb un recorregut fins al punt de càrrega no superior a 2 km (P - 59)	7,50	5,000	37,50
7	PRZ2-PN01	u	Manteniment anual integral de l'arbrat, inclou: Aportació d'adob mineral o esmenes (segons necessitats) Arrabassament i reposició (segons necessitats) Realç i formació (arbrat de 1a, 2a i 3a) Manteniment de reg Tractament fitosanitari (segons necessitats) Inclou els materials de jardineria, les eines, la maquinària, els vehicles i els elements de seguretat necessaris pel manteniment total. Inclou el transport de les restes vegetals a instal·lació autoritzada de gestió de residus. També inclou la redacció d'informes mensuals i la neteja orgànica e inorgànica dels escocells. (P - 0)	6.780,00	1,000	6.780,00

PRESSUPOST

TOTAL Capítol 01.05 **9.282,52**

Obra 01 Pressupost ACT25-00247
Capítol 06 GESTIÓ DE RESIDUS

NUM.	CODI	UA	DESCRIPCIÓ	PREU	AMIDAMENT	IMPORT
1	P2R6-4I4N	m3	Càrrega amb mitjans mecànics i transport de residus inerts o no especials a instal·lació autoritzada de gestió de residus, amb camió per a transport de 7 t, amb un recorregut de més de 10 i fins a 15 km (P - 22)	14,88	9,757	145,18
2	P2RA-EU70	m3	Disposició controlada en dipòsit autoritzat inclòs el cànon sobre la deposició controlada dels residus de la construcció, segons la LLEI 8/2008, de residus barrejats no perillosos amb una densitat 0,43 t/m3, procedents de construcció o demolició, amb codi 17 09 04 segons la Llista Europea de Residus (P - 23)	75,76	9,757	739,19
3	P2R5-DT21	m3	Transport de residus especials a instal·lació autoritzada de gestió de residus, amb contenidor d'1 m3 de capacitat (P - 21)	101,69	0,458	46,57

TOTAL Capítol 01.06 **930,94**

Obra 01 Pressupost ACT25-00247
Capítol 07 SEGURETAT I SALUT

NUM.	CODI	UA	DESCRIPCIÓ	PREU	AMIDAMENT	IMPORT
1	XPAU-SIS1	PA	Partida alçada de cobrament íntegre per a l'aplicació de les mesures de seguretat i salut i senyalització provisional necessàries durant l'execució de les obres segons l'Estudi de Seguretat i Salut, el Pla de Seguretat i Salut i la planificació d'obres definida i requerida durant l'execució de les obres. (P - 0)	5.753,92	1,000	5.753,92

TOTAL Capítol 01.07 **5.753,92**

Obra 01 Pressupost ACT25-00247
Capítol 08 CONTROL DE QUALITAT

NUM.	CODI	UA	DESCRIPCIÓ	PREU	AMIDAMENT	IMPORT
1	XPAU-0001	PA	Partida alçada a justificar per al Control de Qualitat de les obres (P - 0)	3.854,99	1,000	3.854,99

TOTAL Capítol 01.08 **3.854,99**

Obra 01 Pressupost ACT25-00247
Capítol 09 VARIS

NUM.	CODI	UA	DESCRIPCIÓ	PREU	AMIDAMENT	IMPORT
1	XPAU-0002	PA	Partida alçada a justificar per a la reposició de possibles serveis i/o instal·lacions afectats no detectats a projecte (P - 0)	23.500,00	1,000	23.500,00
2	XPAU-0003	PA	Partida alçada a justificar per a nous requeriments de l'Ajuntament de Barcelona o dels diferents responsables de l'Espai Públic (REP) en el curs dels treballs, a disposició de la direcció d'obra (P - 0)	10.000,00	1,000	10.000,00
3	XPAU-0004	PA	Partida alçada a justificar en obra per a la realització, actualització i gestió d'inventaris del Departament d'Espai Urbà (incloent senyalització horitzontal i vertical, semaforització, paviments i mobiliari urbà) d'acord amb els criteris dels plecs tècnics corresponents i la base cartogràfica de l'Ajuntament de Barcelona per al Manteniment del Programa Inca de l'Ajuntament de Barcelona. (P - 0)	1.400,00	1,000	1.400,00

PRESSUPOST

TOTAL	**Capítol**	**01.09**	**34.900,00**

RESUM DE PRESSUPOST

Projecte Executiu de les obres de renovació i connexió de la xarxa de clavegueram interior de la Plaça de les Fonts, al barri Baró de Viver, al Districte de Sant Andreu

RESUM DE PRESSUPOST

NIVELL 2: Capítol			Import
Capítol	01.00	TREBALLS PREVIS	19.820,08
Capítol	01.01	DEMOLICIONS	48.578,46
Capítol	01.02	MOVIMENT DE TERRES	60.575,15
Capítol	01.03	CLAVEGUERAM	130.333,34
Capítol	01.04	REPOSICIÓ PAVIMENTS	43.155,11
Capítol	01.05	REPOSICIÓ ARBRAT AFECTAT	9.282,52
Capítol	01.06	GESTIÓ DE RESIDUS	930,94
Capítol	01.07	SEGURETAT I SALUT	5.753,92
Capítol	01.08	CONTROL DE QUALITAT	3.854,99
Capítol	01.09	VARIS	34.900,00
Obra	**01**	**Pressupost ACT25-00247**	**357.184,51**
			357.184,51

NIVELL 1: Obra			Import
Obra	01	Pressupost ACT25-00247	357.184,51
			357.184,51

SOCOTEC

ÚLTIM FULL

Projecte Executiu de les obres de renovació i connexió de la xarxa de clavegueram interior de la Plaça de les Fonts, al barri Baró de Viver, al Districte de Sant Andreu

PRESSUPOST D'EXECUCIÓ PER CONTRACTE

PRESSUPOST D'EXECUCIÓ MATERIAL	357.184,51
13 % Despeses Generals SOBRE 357.184,51	46.433,99
6 % Benefici Industrial SOBRE 357.184,51	21.431,07

PRESSUPOST D'EXECUCIÓ PER CONTRACTE 425.049,57

21 % IVA SOBRE 425.049,57	89.260,41

TOTAL PRESSUPOST PER CONTRACTE AMB IVA INCLÒS 514.309,98

Aquest pressupost d'execució per contracte (IVA inclòs) puja a

cinc-cents catorze mil tres-cents nou euros amb noranta-vuit cèntims

Barcelona, octubre de 2025
L´autor del projecte,

Sgt.: Juan Carlos Lodos González
Eng. Camins, canals i ports