










## OBJECTIU



Aquest procediment té per objecte definir les pautes d'actuació que s'han de seguir per realitzar la neteja de les sales tècniques del centre de treball per tal de garantir la qualitat i seguretat del servei de neteja realitzat.

Aquesta instrucció s'aplica a la neteja de la sala de calderes.

## NORMES DE TREBALL EN SALES DE BAIXA TENSIÓ







-  El personal que realitzi la neteja de manteniment de les sales tècniques, realitzarà la neteja d'aquestes en presència d'un responsable de l'empresa de manteniment o personal del centre.
-  Realitzar una anàlisi prèvia de l'entorn per detectar possibles incidències que impedeixin realitzar els treballs amb seguretat.
-  Està totalment PROHIBIT obrir caixes i armaris elèctrics, tocar els cables, transformadors i els elements interiors de les caixes (mecanismes, regletes de terminals, etc.) així com tocar o entrar en contacte amb els elements del sistema de climatització ( bombes d'impuls, conductes, cal·lus de pas, etc.)
-  En aquesta dependència NO S'EMMAGATZEMARÀ equips o materials aliens al mateix.
-  La neteja exterior del mobiliari i/o elements existents s'efectuarà amb un drap força sec, GAIREBÉ SEC, amb aspiradora, plomall o draps secs.
-  La neteja dels sòls es farà preferentment amb tiràs o aspirador. Només es pot utilitzar el motxo lleugerament humit, on NO hi ha registres ni tapes d'entrada de cables.
-  La neteja de les portes d'entrada es pot fer amb draps lleugerament humits.
-  Els envasos de líquids s'han de manipular amb cura per evitar vessaments accidentals i estar situats FORA DE L'HABITACIÓ.
-  Per evitar vessaments, els cubells d'aigua amb el producte de fregar romandran fora de la unitat.

-  En finalitzar les tasques, es VERIFICARÀ el correcte ordre i neteja de la dependència.
-  S'informarà al personal del centre i al responsable del torn de les anomalies que s'observin.

EN CAS DE DUBTE O DESCONEIXEMENT, PER PART DEL PERSONAL TREBALLADOR, DELS PASOS A SEGUIR EN L'APLICACIÓ D'AQUEST PROCEDIMENT, ELS TREBALLS S'ATURARAN IMMEDIATAMENT I ES CONSULTARÀ AMB EL RESPONSABLE DIRECTE DEL SERVEI DE NETEJA.

## EQUIPS DE PROTECCIÓ INDIVIDUAL

 <p>USO OBLIGATORIO DE GAFAS</p>	<p><b>Ús d'ulleres protectores</b></p> <p>En tasques de neteja de zones elevades amb presència de pols, recollida de vessaments accidentals i/o operacions de trasllat.</p>
 <p>USO OBLIGATORIO DE MASCARILLA</p>	<p><b>Ús de màscara autofiltrant FFP2</b></p> <p>En tasques de recollida de vessament accidental de productes de neteja i/o generació excessiva de pols.</p>
 <p>USO OBLIGATORIO DE GUANTES</p>	<p><b>Ús de guants de neteja</b></p> <p>En tasques de neteja, recollida de vessaments accidentals i/o operacions de trasllat.</p>
	<p><b>Ús de calçat amb sola antilliscant</b></p> <p>Obligatori tot el dia.</p>

## ACTUACIÓ EN CAS D'EMERGENCIA

En cas d'accident laboral s'haurà de demanar assistència al responsable de l'empresa assignat al centre o al 112.