Grup d'Enginyeria
i Arquitectura
Cañas i Associats

Projecte executiu de la substitució de la xarxa d'aigua de les mànegues contra incendis del mercat municipal de Santa Caterina.

Avinguda de Francesc Cambó, 16
08003 Barcelona

Ajuntament de Barcelona
Mercats de Barcelona

INSTITUT MUNICIPAL DE MERCATS DE BARCELONA

DOCUMENTACIÓ

Barcelona, novembre 2023

DOCUMENTACIÓ

DOCUMENT 1 PROJECTE EXECUTIU

MEMÒRIA
PRESSUPOST
ESTUDI DE SEGURETAT I SALUT

DOCUMENT 2 DOCUMENTACIÓ GRÀFICA

DOCUMENT 3 PLECS DE CONDICIONS

PLEC CLÀUSULES ADMINISTRATIVES
PLEC DE CONDICIONS TÈCNIQUES ADMINISTRATIVES

DOCUMENT 4 AMIDAMENTS I PRESSUPOST

AMIDAMENTS PROJECTE EXECUTIU
QUADRE DE PREUS 1 PROJECTE EXECUTIU
QUADRE DE PREUS 2 PROJECTE EXECUTIU
PRESSUPOST PROJECTE EXECUTIU
RESUM DE PRESSUPOST PROJECTE EXECUTIU

Grup d'Enginyeria
i Arquitectura
Cañas i Associats

Projecte executiu de la substitució de la xarxa d'aigua de les mànegues contra incendis del mercat municipal de Santa Caterina.

Avinguda de Francesc Cambó, 16
08003 Barcelona

Ajuntament de Barcelona
Mercats de Barcelona

INSTITUT MUNICIPAL DE MERCATS DE BARCELONA

DOCUMENT 1:
Memòria

Barcelona, novembre 2023

CONTINGUT DOCUMENTAL DEL PROJECTE TÈCNIC

MEMÒRIA

IN. ÍNDEX DE LA MEMÒRIA
DD. DADES GENERALS
MD. MEMÒRIA DESCRIPTIVA
MC. MEMÒRIA CONSTRUCTIVA
MN. NORMATIVA APLICABLE

PR. PRESSUPOST

DOCUMENTACIÓ ANNEXOS AL PROJECTE

EBSS ESTUDI BASIC DE SEGURETAT I SALUT
ANNEX DE CÀLCULS
FITXES TÈCNIQUES

INSTITUT MUNICIPAL DE MERCATS DE BARCELONA

MEMÒRIA

IN. ÍNDEX DE LA MEMÒRIA

DD. DADES GENERALS 7

IDENTIFICACIÓ I OBJECTE DEL PROJECTE 7

1.1 Títol del projecte 7
1.2 Objecte del encàrrec 7
1.3 Ubicació de l'obra 7

AGENTS DEL PROJECTE 7

2.1 Promotor 7
2.2 Projectista 7

RELACIÓ DE PROJECTES PARCIALS DOCUMENTS COMPLEMENTARIS 7

MD. MEMÒRIA DESCRIPTIVA 8

MD1 INFORMACIÓ PRÈVIA: ANTECEDENTS I CONDICIONANTS DE PARTIDA 8

1.1 Antecedents 8
1.2 Aspectes urbanístics i marc legal 8
1.3 Estudi de Seguretat i Salut 8

MD2 DESCRIPCIÓ DEL PROJECTE 9

2.1 Descripció general del local 9
2.2 Descripció de la reforma 9

MD3 REQUISITS A COMPLIMENTAR EN FUNCIÓ DE LES CARACTERÍSTIQUES DE L'EDIFICI ... 11

3.1 Utilització 11
3.2 Accessibilitat 11
3.3 Seguretat estructural 11
3.4 Seguretat en cas d'incendi 12
3.5 Seguretat d'utilització 12
3.6 Salubritat 12
3.7 Protecció enfront del soroll 12
3.8 Estalvi d'energia 12
3.9 Ecoeficiència 12

MC MEMÒRIA CONSTRUCTIVA 13

MC1 INSTAL·LACIÓ DE PROTECCIÓ CONTRA INCENDIS 13

1.1 Treballs previs 13
1.2 Enderrocs 13
1.3 Estructura 13
1.4 Sistema envolupant 13
1.5 Sistema de compartimentació interior 13
1.6 Rases 13

1.7 Programació temporitzada de les feines d'obra 13
MN. NORMATIVA D'APLICACIÓ 17
MN 1 EDIFICACIÓ 17
PRP. PRESSUPOST PROJECTE 22

DD. DADES GENERALS

IDENTIFICACIÓ I OBJECTE DEL PROJECTE

1.1 Títol del projecte

Projecte executiu de la substitució de la xarxa d'aigua de les mànegues contra incendis del mercat municipal Santa Caterina.

1.2 Objecte del encàrrec

L'objecte de l'encàrrec és la substitució de la xarxa d'aigua contra incendis de les mànegues del mercat municipal de Santa Caterina.

Per una banda, s'actuarà sobre la xarxa de BIEs, la xarxa de ruixadors i els extintors del sistema d'extinció d'incendis. En el cas del primer, es realitzarà una reforma de tota la xarxa. En el segon i tercer cas, es solucionaran deficiències detectades en la última revisió periòdica.

1.3 Ubicació de l'obra

La direcció de l'obra és: **Avinguda de Francesc Cambó, 16, 08003 Barcelona.**

AGENTS DEL PROJECTE

2.1 Promotor

Es redacta el present projecte per encàrrec de l'Institut Municipal de Mercats de Barcelona, amb número d'identificació fiscal P5801916G i domicili en el carrer Gran de Sant Andreu, 200 08030 de Barcelona i en la seva representació Don Eric Pintor Gonzalez com a director del Departament d'Obres i Manteniment de l'IMMB amb D.N.I. 43436726F.

Telèfon de contacte: 935 323 373. Direcció electrònica: **IMMB_serveis_tecnics@bcn.cat**

2.2 Projectista

El redactor del projecte d'instal·lacions és Don Jordi Cañas Guerra, Enginyer Tècnic Industrial, domiciliat a Barcelona, Gran Via de les Corts Catalanes 774, àtic 2ª, amb nº de col·legiat 9.520.

Telèfon de contacte: 699 764 917. Direcció electrònica: ica-grupo@ica-grupo.com

RELACIÓ DE PROJECTES PARCIALS DOCUMENTS COMPLEMENTARIS

No hi ha cap document complementari.

MD. MEMÒRIA DESCRIPTIVA

MD1 INFORMACIÓ PRÈVIA: ANTECEDENTS I CONDICIONANTS DE PARTIDA

1.1 Antecedents

El mercat està situat en un edifici format per una planta baixa y dues plantes soterrani.

El sistema de d'extinció d'incendis actual està format pels següents sistemes.

- Una xarxa de ruixadors que discorre per sobre del mercat i per les plantes soterrani, amb trams de canonada oxidats.
- Una xarxa de de BIEs que es distribueix per planta soterrani i per un "terra tècnic" a la planta baixa.
- Els extintors es distribueixen per tot el mercat dins d'armari. Hi ha una gran quantitat dels armaris que estan deteriorats o trencats.
- Un sistema d'extinció d'incendis mitjançant gas a la sala del grup electrogen.

1.2 Aspectes urbanístics i marc legal

El mercat es troba situat en sòl urbà, amb qualificació urbanística 7DH-5, equipament compatible amb l'habitatge, segons el PGM de Barcelona 14/07/76 estant permès el tipus d'obra i l'ús que es pretén en aquest projecte.

La intervenció s'adequa a la Normativa Urbanística i d'Edificació aplicable en àmbit estatal, autonòmic i local:

- Normativa urbanística metropolitana i Ordenances metropolitanes d'edificació segon PGM del 14.07.76 (BOPB 19.07.76) i modificacions successives.
- Codi Tècnic de l'Edificació, Reial decret 314/2006 de 17 març i modificacions de desembre 2019.
- Ordenança del Medi Ambient Urbà de Barcelona (BOPB 2-5-2011).
- Reglament Electrotècnic de Baixa Tensió, RD 842/2002 de 2 d'agost.
- Reglament de Seguretat Contra Incendis en Establiments Industrials, Reial Decret 2267/2004 del 3 de desembre.
- Prevenció i Seguretat en matèria d'incendis en establiments, activitats, infraestructures i edificis, Llei 3/2010 del 18 de febrer.
- Reglament d'instal·lacions de protecció contra incendis (BOE 12.06-17)
- Ordenança reguladora de les condicions de protecció contra incendis, aprovada pel Plenari del Consell Municipal de l'Ajuntament de Barcelona, en sessió de 29 de febrer de 2008.
- Qualsevol altra norma que sigui d'aplicació per a l'activitat a desenvolupar.

1.3 Estudi de Seguretat i Salut

L'obra de substitució de la xarxa de distribució d'aigua per a les mànegues contra incendis amb cap dels supòsits descrits en l'article 4 del RD 1627/1997 que obliga a fer un Estudi de Seguretat i Salut. L'obra no implica cap risc d'especial gravetat, ja que els treballs de risc en alçada no representen un gran risc i el risc per la manipulació dels tubs d'aigua son fàcilment controlable al treballar fora d'horari comercial.

Serà necessari realitzar un Estudi de Seguretat i Salut abans de començar les obres.

Aquest Estudi bàsic de Seguretat i Higiene estableix, durant l'execució de la construcció de l'obra, les previsions respecte a prevenció de riscos i accidents professionals, així com les instal·lacions preceptives d'Higiene i Benestar dels treballadors.

Servirà per donar unes directrius bàsiques a l'empresa constructora per dur a terme les seves obligacions en el camp de la prevenció de riscos professionals facilitant el seu desenvolupament sota el control de l'Adreça Tècnica d'acord amb el Reial decret 1627/1997, en el seu article 4, sobre l'obligatorietat del Pla de Seguretat i Salut en les Obres.

El estudi bàsic de seguretat i salut té per finalitat establir les directrius bàsiques que s'han de reflectir i desenvolupar en el "Pla de seguretat i salut", en el que s'analitzaran, estudiaran, desenvoluparan i contemplaran les previsions contingudes en aquest document; el qual ha de presentar el promotor per a la seva aprovació pel Coordinador en matèria de seguretat i salut en fase de projecte d'obra, o si aquest no existís, per la direcció facultativa, abans de l'inici dels treballs.

L'aprovació de l'estudi bàsic quedarà reflectida en acta firmada pel tècnic competent que aprovi l'estudi i el representant de l'empresa constructora o contractista principal, amb facultats legals suficients, o pel propietari o promotor amb idèntica qualificació legal. L'Estudi es redacta considerant els riscos detectables a sorgir en el transcurs de l'obra. Això no vol dir que no sorgeixin altres riscos, que hauran de ser estudiats en el citat pla de seguretat i salut laboral, de la forma més profunda possible, en el moment que es detectin.

MD2 DESCRIPCIÓ DEL PROJECTE

2.1 Descripció general del local

L'edifici està construït al solar que havia ocupat el Convent de Santa Caterina de Barcelona. L'edificació neoclàssica original de Josep Buixareu data de 1847 però el 2005 fou remodelada totalment per l'estudi d'arquitectes EMBT (Enric Miralles i Benedetta Tagliabue). L'edifici del mercat ocupa la planta baixa d'un conjunt edificat compartit amb un bloc d'edifici de 6 plantes destinat a habitatges per a gent gran. Hi ha dues plantes soterranis, destinats a logística i a aparcament. També hi ha part de les restes arqueològic que es situa en un costat del mercat a la plaça Joan Capri.

A l'edifici del mercat es van mantenir les façanes del antic convent; la coberta, l'interior i el voltant de la parcel·la formen part de la reforma de l'any 2005. La coberta d'acabat ceràmic, es de formes ondulats; es suporta per encavallades de ferro, allà on les ondulacions són menys pronunciades, i per bigues de fusta. A les façanes principal i posterior les bigues es recolzen sobre grups de tubs de ferro que arriben fins al terra.

El mercat disposa d'un doble forjat en planta Mercat, per l'espai que hi ha entre els dos forjats, transcorrien totes les instal·lacions que donen subministrament a les parades, entre ells la xarxa d'aigua de ruixadors, xarxa d'aigua sanitària, xarxa d'aigua sistema de climatització i xarxa d'aigua Bie's.

En aquest moments ja s'han substituït totes les xarxes d'aigua que transcorrien pel doble forjats, accepta el de la xarxa de mànegues contra incendis.

Els sistema de detecció i extinció d'incendis cobreixen la totalitat de la planta baixa, es a dir, cobreixen el mercat, el supermercat i els restaurants. També cobreixen les dues plantes soterrani, tant la de logística com la de carrega i descàrrega.

2.2 Descripció de la reforma.

Solució adoptada

Sistema d'extinció d'incendis – BIEs

Actualment la xarxa de distribució d'aigua per a les BIEs discorre per un "terra tècnic" que no presenta un registre en el seu recorregut. Això dificulta les tasques de manteniment i reparació de la instal·lació. Es proposa l'anul·lació de la xarxa existent i la instal·lació d'una nova xarxa que es distribueixi per sobre de les parades del mercat i, posteriorment, baixi a les plantes soterrani per a connectar amb la xarxa que actualment ja discorre pel sostre.

D'aquesta manera totes les xarxes d'aigua seran aèries.

La reforma del sistema d'extinció d'incendis per BIEs implicarà.

- Treballs previs de seguretat col·lectiva.
    - Instal·lació d'una línia de vida a la zona sobre altell.
- Desconnexió de l'actual instal·lació.
    - Tancament de l'alimentació d'aigua d'incendis des del pericó de companyia. El termini màxim que el mercat es pot quedar sense cobertura de Bie's es de dues setmanes.
    - Buidatge complert de la instal·lació actual.
    - Desconnexió de la instal·lació existent de l'escomesa i segellat de l'escomesa i de la canonada de l'antiga instal·lació.
- Desmuntatge de les instal·lacions existents.
    - Desmuntatge de totes les BIEs existents.
    - Desmuntatge de tots els trams de canonada que puguin ser desconnectats de la xarxa.
    - Desmuntatge dels trams de la instal·lació antiga de climatització que discorren per sobre de l'altell i per la planta soterrani.
- Muntatge de la nova xarxa.
    - Muntatge del recorregut de la canonada de distribució.
    - Muntatge de les noves BIE's.
- Connexió de la nova instal·lació.
    - Connexió de la nova instal·lació a l'escomesa.
    - Apertura de l'alimentació d'aigua d'incendis des del pericó de companyia.
    - Omplert de la instal·lació nova.

El recorregut de les canonades que es distribueixen per la planta baixa presenta unes peculiaritats que s'hauran de repassar amb la DF abans de començar la reforma. La funció d'aquestes és minimitzar al màxim l'impacte sobre la infraestructura del propi mercat.

Aquestes feines previstes es portaran a terme amb el mercat en funcionament i caldrà fer-ho de manera que es pugui compatibilitzar amb el correcte funcionament de l'activitat del mercat. Serà necessari marcar correctament les zones on es pretengui treballar per assegurar la seguretat dels ocupants del mercat.

Sistema d'extinció d'incendis – ruixadors

El sistema de ruixadors actual presenta algun tram que presenta indicis d'òxid. Per tant, es substituirà el tram oxidat que s'ubica a la planta soterrani.

Les substitucions del sistema d'extinció d'incendis per ruixadors implicarà.

- Buidatge instal·lació.
    - Tancament de l'alimentació d'aigua d'incendis des del pericó de companyia.
    - Buidatge de la instal·lació actual.
- Desmuntatge dels recorreguts.
    - Desmuntatge d'aquells trams de canonada oxidats.
- Muntatge de la nova xarxa.
    - Muntatge de la nova canonada per a aquells trams que s'hagin desmuntat.
- Omplert instal·lació
    - Apertura de l'alimentació d'aigua d'incendis des del pericó de companyia.
    - Omplert de la instal·lació.

<u>Sistema d'extinció d'incendis – extintors</u>

Hi ha nombrosos armaris d'extintors que estan deteriorats o trencats. Tots aquests armaris hauran de ser substituïts per uns de nous. A més, la cobertura dels extintors no arriba a la part central de la planta baixa del mercat. Per aquest motiu s'haurà de col·locar un nou armari per a albergar un extintor nou.

Aquesta intervenció implicarà.

- Desmuntatge de armari existent
    - Desmuntatge de l'armari deteriorat o trencat.
- Muntatge de nou armari.
    - Muntatge de nou armari a la mateixa ubicació que l'anterior. En aquest punt s'inclou la instal·lació del nou armari per a la zona que actualment no té cobertura.

MD3 REQUISITS A COMPLIMENTAR EN FUNCIÓ DE LES CARACTERÍSTIQUES DE L'EDIFICI

3.1 Utilització

L'ús no canvia, és un equipament comercial amb ús **comercial públic**.

La reforma no modifica els paràmetres de l'activitat existent.

3.2 Accessibilitat

Tot considerant el tipus de reforma no cal justificar el *Codi d'accessibilitat de Catalunya. Decret 135/1995, de 24 de març, de desplegament de la Llei 20/1991, de 25 de novembre, de promoció de l'accessibilitat i de supressió de barreres arquitectòniques, i d'aprovació del Codi d'accessibilitat.*

3.3 Seguretat estructural

No s'intervé en l'estructura de l'edifici.

3.4 Seguretat en cas d'incendi

No es modifiquen les condicions d'incendis existents.

3.5 Seguretat d'utilització

CTE DB SUA 1: Risc de caigudes

No es modifiquen les condicions existents.

CTE DB SUA 2: Risc d'impacte o d'atrapament

No es modifiquen les condicions existents.

CTE DB SUA 3: Risc d'atrapament en recintes

No es modifiquen les condicions existents.

CTE DB SUA 4: Risc causat per il·luminació inadequada

No es modifiquen les condicions existents.

CTE DB SUA 5: Risc causat per situacions amb alta ocupació

No es modifiquen les condicions existents.

CTE DB SUA 6: Risc d'ofegament

No es modifiquen les condicions existents.

CTE DB SUA 7: Risc causat per vehicles en moviment

No es modifiquen les condicions existents.

CTE DB SUA 8: Risc causat per l'acció del raig

No es modifiquen les condicions existents.

3.6 Salubritat

No es modifiquen les condicions existents.

3.7 Protecció enfront del soroll

No es modifiquen les condicions de generació de sorolls del mercat.

3.8 Estalvi d'energia

No es aplicable degut a que no es modifiquen les condicions existents.

3.9 Ecoeficiència

Tot considerant que es tracta d'una actuació interior, en aquest cas no es d'aplicació la normativa d'ecoeficiència vigent.

MC MEMÒRIA CONSTRUCTIVA

MC1 INSTAL·LACIÓ DE PROTECCIÓ CONTRA INCENDIS

1.1 Treballs previs

Al principi de les feines serà necessari realitzar un replanteig dels passos d'instal·lacions i efectuar una planificació de les feines amb l'objectiu de minimitzar les molèsties pels usuaris del mercat:

- Comprovar els passos d'instal·lacions.
- Definir els elements de la instal·lació de climatització antiga que puguin ser desmuntats.
- Minimitzar el temps en que el mercat es queda sense cobertura de Bie's.

Serà necessari efectuar la instal·lació d'una línia de vida per sobre de l'altell per a assegurar les condicions de seguretat que indica la normativa vigent.

1.2 Enderrocs

Es preveu el buidatge dels trams de la instal·lació de climatització antiga que es distribueixen per sobre de l'altell i per la planta soterrani i baixada entre Planta baixa i soterrani.

Es preveuen treballs consistents en realitzar els passos d'instal·lacions.

1.3 Estructura

No es modifiquen les condicions existents.

1.4 Sistema envolupant

No hi ha cap actuació al sistema envolupant.

1.5 Sistema de compartimentació interior

No es modifiquen les condicions existents.

1.6 Rases

No es realitzaran rasses.

1.7 Programació temporitzada de les feines d'obra

La pròpia concepció del projecte té com a premissa principal que l'obra de reforma és pugui dur a terme amb el mercat en funcionament al 100% i respectant l'actual horari comercial i totes les activitats logístiques que li son pròpies al mercat.

Les feines que no es puguin compatibilitzar-se amb el normal funcionament del mercat caldrà portar-les a terme en horari nocturn i els diumenges i dies festius.

Cal garantir que el mercat es quedarà sense cobertures de Bie's el mínim temps possible, per tant les obres s'hauran de planificar de forma que les Bie's romanguin en funcionament tot el temps que sigui viable.

Les feines per la reforma de la instal·lació de protecció contra incendis es programarà en:

Fase I (replanteig).

Període en que es replantejaran els treballs a realitzar.

Caldrà definir:

- Identificar els punts on es col·locaran els passos de les instal·lacions.
- Realitzar un repàs dels trams de l'antiga instal·lació de climatització que hagin de ser desmuntats.
- Aprovació de PSS i realitzar la implantació de la obra.
- Detectar tots els punts conflictius que es puguin presentar durant el transcurs de l'obra per poder-los gestionar amb temps.

Aquestes feines previstes es portaran a terme amb el mercat en funcionament i caldrà fer-ho de manera que es pugui compatibilitzar el correcte funcionament de l'activitat del mercat.

La proposta definitiva haurà de ser comprovada i validada per la direcció facultativa i els responsables de mercats de Barcelona.

Aquesta fase caldrà completar-la en 1 setmana.

Fase II (Subministrament).

Actualment els temps d'entrega de materials és elevat, i per tant, s'ha de tenir en compte.

- Realitzar encàrrec del material.

Aquesta fase caldrà completar-la en 6 setmanes.

Fase III (Seguretat col·lectiva i tasques prèvies).

En aquesta fase es realitzaran els treballs necessaris per a deixar operativa la línia de vida que anirà situada a sobre del altell.

- Línia de vida.
- Implantació obra.

Aquesta fase caldrà completar-la en 2 setmanes.

Fase IV (Desmuntatge)

En aquesta fase caldrà desmuntar aquelles instal·lacions definides a la fase de replanteig.

- Buidat del sistema de climatització antic si procediex.
- Desmuntatge d'instal·lacions.
    - Desmuntatge trams conductes clima per facilitar el futur muntatge en planta altell, planta baixa i soterrani

Totes aquestes feines s'han de portar a terme de manera que no interrompi ni molestin el normal funcionament del mercat.

Totes les feines interiors al mercat, s'han de fer en horari i en dies en que es puguin compatibilitzar les feines amb el normal funcionament del mercat, en horaris fora de l'activitat del mercat. Caldrà complir les ordenances de sorolls per a no molestar al veïnat ni als usuaris del mercat.

Aquesta fase caldrà completar-la en 2 setmanes.

Fase V (Implantació)

En aquesta fase es realitzaran totes les feines per poder implantar la nova xarxa d'agua de la mànegues contra incendis.

En aquesta fase caldrà executar:

- Pas de canonades de la xarxa de BIEs aèria.
- Instal·lació de la nova xarxa de canonades de les BIEs.

El recorregut corresponent a la instal·lació d'extinció per BIEs es complex. En els plànols adjunts es detalla el recorregut que haurà de seguir la xarxa per arribar a tots els elements d'extinció. Tanmateix, el replanteig inicial (Fase I) té per objectiu aclarir i assolir les peculiaritats que presenta aquesta instal·lació.

Totes aquestes feines s'han de portar a terme de manera que no interrompi ni molestin el normal funcionament del mercat.

Totes les feines interiors al mercat, s'han de fer en horari i en dies en que es puguin compatibilitzar les feines amb el normal funcionament del mercat, en horaris fora de l'activitat del mercat. Caldrà complir les ordenances de sorolls per a no no molestar al veïnat ni als usuaris del mercat.

Aquesta fase caldrà completar-la en 5 setmanes.

Fase VI (Substitució xarxa nova per antiga)

En aquesta fase es substituirà la xarxa nova per l'antiga, cal replantejar-la amb el mínim temps possible.

- Buidat xarxa antiga.
- Retirada de trams xarxa antiga.
- Substitució de Bie's.
- Modificació escomesa d'aigua.
- Probes estanqueïtat.
- Connexió nova xarxa.

El temps en que el mercat es quedi sense cobertura de Bie's s'ha de reduir al màxim possible.

Totes aquestes feines s'han de portar a terme de manera que no interrompi ni molestin el normal funcionament del mercat.

Totes les feines interiors al mercat, s'han de fer en horari i en dies en que es puguin compatibilitzar les feines amb el normal funcionament del mercat, en horaris fora de l'activitat del mercat. Caldrà complir les ordenances de sorolls per a no no molestar al veïnat ni als usuaris del mercat.

Aquesta fase caldrà completar-la en 2 setmanes.

Fase VII (Control qualitat)

En aquesta fase es realitzaran totes les probes necessàries pel correcte funcionament i totes aquelles que dicti la normativa d'aplicació pel sistema de protecció contra incendis.

- Probes d'ús.
- Legalització de les modificacions de la instal·lació.
- Posta en marxa.

Aquesta fase caldrà completar-la en 2 setmanes.

Fase VIII (Recepció)

En aquesta fase es realitzarà la comprovació del correcte funcionament i es farà l'acta de recepció amb la conformitat de la direcció facultativa, responsables de mercats i responsables dels concessionaris.

Aquesta fase caldrà completar-la en 1 setmanes.

El conjunt total de les 8 fases s'ha de completar en 16 setmanes treballant en horaris en que no es molesti el normal funcionament del mercat.

CRONOGRAMA FASES PCI MERCAT SANTA CATERINA																
	Set. 1	Set. 2	Set. 3	Set. 4	Set. 5	Set. 6	Set. 7	Set. 8	Set. 9	Set. 10	Set. 11	Set. 12	Set. 13	Set. 14	Set. 15	Set. 16
FASE I. (Replanteig)																
Replanteig contratista																
Aprovació propietat																
FASE II. (Subministrament)																
Encàrrec material																
Recepció material																
FASE III. (Seguretat col·lectiva)																
Línia de vida																
Implantació obra																
FASE IV (Desmuntatge)																
Buidat clima																
Desmuntatge																
FASE V (Implantació)																
Canonada BIEs																
Canonada ruixadors																
Extintors																
FASE VI (Substitució xarxa)																
Buidat bie's																
Substitució Bie's																
Modificació escomesa																
Connexió nova xarxa																
FASE VII (Control qualitat)																
Probes estanqueitat																
Legalización																
FASE VIII (Recepció)																
Recepció																

MN. NORMATIVA D'APLICACIÓ

MN 1 EDIFICACIÓ

Tot seguit es presenta el llistat de Normativa aplicades a aquest projecte bàsic i d'execució d'acord amb el CTE.
Els productes de la construcció (productes, equips i materials) que s'incorporin amb caràcter permanent als edificis, en funció de l'ús previst, portaran el marcatge CE, de conformitat amb la Directiva 89/106/CEE de productes de la construcció, traslladada pel RD 1630/1992, de desembre, modificat pel RD 1329/1995.
En aquest sentit, les reglamentacions recents, com és el cas del CTE, fan referència a normes UNE-EN, CEI, CEN, que en molts casos estableixen requisits concrets que s'han de complir en el projecte.

ÀMBIT GENERAL

Llei d'Ordenació de l'Edificació. Llei 38/1999 (BOE: 06/11/99), modificació: llei 52/2002,(BOE 31/12/02) Modificada per als Pressupostos generals de l'estat per a l'any 2003. art. 105
Codi Tècnic de l'Edificació
RD 314/2006, de 17 de març de 2006 (BOE 28/03/2006)
Normes per a la redacció del projecte i adreça d'obres d'edificació
D 462/71 (BOE: 24/3/71) modificat pel RD 129/85 (BOE: 7/2/85)
Normes sobre el llibre d'Ordres i assistències en obres d'edificació
O. 9/6/71 (BOE: 17/6/71) correcció d'errors (BOE: 6/7/71) modificada per l'O. 14/6/71(BOE: 24/7/91)
Llibre d'Ordres i visites
D 461/1997, d'11 de març
Certificat final de direcció d'obres
Decret llei 1/2009 d'ordenació dels equipaments comercials.

REQUISIT BÀSIC DE SEGURETAT

Seguretat estructural

CTE Part I Exigències bàsiques de Seguretat Estructural, SE
CTE DB SE Document Bàsic Seguretat Estructural, Bases de càlcul
CTE DB SE AE Document Bàsic Accions a l'edificació
RD 314/2006 "Codi Tècnic de l'edificació" BOE 28/03/2006 i les seves modificacions

Seguretat en cas d'incendis

CTE DB SI Seguretat en cas d'incendi
RD 314/2006 "Codi Tècnic de l'Edificació" BOE 28/03/2006
Classificació dels productes de construcció i dels elements constructius en funció de les seves propietats de reacció i de resistència enfront del foc
RD 842/2013 (BOE: 23/11/2013)
Reglament de Seguretat Contra Incendis en Establiments Industrials (RSCIEI)
RD 2267/2004 (BOE: 17/12/2004)

Seguretat d'utilització

CTE DB SU Seguretat d'Utilització
SU-1 Seguretat enfront al risc de caigudes
SU-2 Seguretat enfront al risc d'impacte o atropament

SU-3 Seguretat enfront al risc "d'atrapament"
SU-5 Seguretat enfront al risc causat per situacions d'alta ocupació
SU-6 Seguretat enfront al risc d'ofegament
SU-7 Seguretat enfront al risc causat per vehicles en moviment
RD 314/2006 "Codi Tècnic de la Edificació" BOE 28/03/2006

SISTEMES CONSTRUCTIUS

Materials i elements de construcció

UC-85 Recomanacions sobre l'ús de cendres volants en el formigó
O 12/4/85 (DOGC: 3/5/85)

INSTAL·LACIONS

Instal·lacions de protecció contra Incendis

Reglament d'Instal·lacions de Protecció Contra Incendis (RIPCI)
Real Decreto 513/2017, de 22 de mayo, por el que se aprueba el Reglamento de instalaciones de protección contra incendios.
Normatives de procediment i desenvolupament del RD 1942/93 i es revisa l'Annex i els seus apèndixs.
O 16.04.98 (BOE 20.04.98)
CTE DB SI 4 Instal·lacions de protecció en cas d'incendi
RD 314/2006 (BOE 28/03/2006) i les seves modificacions.
Reglament de seguretat en cas d'incendi en establiments industrials. RSCIEI
RD 2267/2004, (BOE 17/12/2004)

Instal·lacions d'electricitat

Reglament electrotècnic per a baixa tensió (REBT). Instruccions Tècniques Complementàries
RD 842/2002 (BOE 18/09/02)

CONTROL DE QUALITAT

Código Técnico de la Edificación, CTE
RD 314/2006 (BOE 28/03/2006) i les seves modificacions. Actualització DB HE:
Orden FOM/1635/2013, (BOE 12/09/2013) amb correcció d'errades (BOE 08/11/2013)
Modificació i derogació de diferents disposicions en matèria de qualitat i seguretat industrial
RD 542/2020, de 26 de maig (BOE: 20/06/2020)
Classificació dels productes de construcció i dels elements constructius en funció de les seves propietats de reacció i de resistència enfront del foc
RD 842/2013 (BOE: 23/11/2013)
Control de Qualitat en l'edificació
D 375/88 (DOGC: 28/12/88) correcció d'errates(DOGC: 24/2/89) Aplicació (DOGC: 24/2/89, 11/10/89, 22/6/92 i 12/9/94)
Criteris d'Utilització en l'obra pública de determinats productes utilitzats en l'edificació.
R 22/6/98 (DOGC: 3/8/98)

RESIDUS D'OBRA I ENDERROCS

Text refós de la Llei reguladora de residus
Decret Legislatiu 1/2009, de 21 de juliol (DOGC 28/7/2009)

Regulador de la producción i gestión de los residuos de la costrucción i demolición
RD 105/2008, d'1 de febrer (BOE 13/02/2008)
Programa de gestió de residus de la construcció de Catalunya (PROGROC), es regula la producció i gestió dels residus de la construcció i demolició, i el cànon sobre la disposició controlada dels residus de la construcció.
D. 89/2010, 29 juny, (DOGC: 06/07/2010)
Operacions de valorització i eliminació de residus i la llista europea de residus.
O MAM/304/2002, de 8 de febrer (BOE16/3/2002)

NORMATIVA D' ÁMBIT LOCAL

Ordenances Metropolitanes d'edificació (OME).

Ordenances Metropolitanes referent a locals comercials OOMM.

Ordenança procediments intervenció municipal en les obres (ORPIMO).

Ordenança municipal sobre sorolls i vibracions.

Ordenança del Paisatge Urbà de Barcelona.

Ordenança Reguladora de les Condicions de Protecció Contra incendis de l'Ajuntament de Barcelona.

Ordenança Municipal de Càrrega i Descàrrega de Barcelona.

Barcelona, novembre 2023

L'ENGINYER INDUSTRIAL

Jordi Cañas Guerra
Nº Col·legiat: 9.520

INSTITUT MUNICIPAL DE MERCATS DE BARCELONA

PR. PRESSUPOST

PRP. PRESSUPOST PROJECTE

PRP. PRESSUPOST PROJECTE

El pressupost d'execució material desglossat per capítols referent al projecte és el que segueix a continuació:

RESUM DE PRESSUPOST

NIVELL 2 : Capitol			Import
Capitol	01.01	TREBALLS PREVIS	888,64
Capitol	01.02	OBRA CIVIL	5.924,76
Capitol	01.03	SISTEMA D'EXTINCIÓ D'INCENDIS	50.042,56
Capitol	01.05	CONTROL DE QUALITAT	311,07
Capitol	01.06	GESTIÓ RESIDUS	103,96
Capitol	01.07	SEGURETAT I SALUT	2.197,85
Obra	**01**	**Pressupost MERCAT SANTA CATERINA-SISTEMA DE PROTE**	**59.468,84**
		59.468,84	

NIVELL 1 : Obra			Import
Obra	01	Pressupost MERCAT SANTA CATERINA-SISTEMA DE PROTEC	59.468,84
			59.468,84

PRESSUPOST D'EXECUCIÓ PER CONTRACTE

PRESSUPOST D'EXECUCIÓ MATERIAL		59.468,84
6 % Benefici industrial SOBRE 59.468,84		3.568,13
13 % Despeses generals SOBRE 59.468,84		7.730,95
Subtotal		70.767,92
21 % IVA SOBRE 70.767,92		14.861,26
TOTAL PRESSUPOST PER CONTRACTE	€	85.629,18

Aquest pressupost d'execució per contracte puja a la quantitat de:

(VUITANTA-CINC MIL SIS-CENTS VINT-I-NOU EUROS AMB DIVUIT CÈNTIMS)

Barcelona, novembre 2023

L'ENGINYER INDUSTRIAL

Jordi Cañas Guerra
Nº Col·legiat: 9.520

INSTITUT MUNICIPAL DE MERCATS DE BARCELONA

DOCUMENTS ANNEXOS AL PROJECTE

EBSS ESTUDI BÀSIC DE SEGURETAT I SALUT

Grup d'Enginyeria
i Arquitectura
Cañas i Associats

Estudi Bàsic de Seguretat i Salut de:

Projecte executiu de la substitució de la xarxa d'aigua de les mànegues contra incendis del mercat municipal de Santa Caterina.

Avinguda de Francesc Cambó, 16.
08003 Barcelona

Ajuntament de Barcelona
Mercats de Barcelona

INSTITUT MUNICIPAL DE MERCATS DE BARCELONA

Estudi Bàsic de Seguretat i Salut

Barcelona, novembre 2023

ÍNDICE

1. MEMÒRIA INFORMATIVA

1.1 OBJECTE D'AQUEST ESTUDI
1.2 CARACTERISTIQUES DE L'OBRA

2. MEMÒRIA DESCRIPTIVA

2.1 SERVEIS HIGIÈNICS, VESTUARI I OFICINA D'OBRA
2.2 MESURES DE PREVENCIÓ I PROTECCIÓ
2.3 FASES D'EXECUCIÓ DE L'OBRA

3. RELACIÓ DE NORMES I REGLAMENTS APLICABLES

4. MESURES DE SEGURETAT I SAUT EN LA CONSTRUCCIÓ COVID-19

1. MEMÒRIA INFORMATIVA

1.1 OBJECTE D'AQUEST ESTUDI

Aquest Estudi de Seguretat i Higiene estableix, durant l'execució de la construcció de l'obra, les previsions respecte a prevenció de riscos i accidents professionals, així com les instal·lacions preceptives d'Higiene i Benestar dels treballadors.

Servirà per donar unes directrius bàsiques a l'empresa constructora per dur a terme les seves obligacions en el camp de la prevenció de riscos professionals facilitant el seu desenvolupament sota el control de l'Adreça Tècnica d'acord amb el Reial decret 1627/1997, en el seu article 4, sobre l'obligatorietat de l'Estudi Bàsic de Seguretat i Salut en les Obres.

Es compliran tots els requisits previstos en el Reial decret, tant quant a la prevenció i seguretat, com als procediments i responsabilitats de cadascun dels agents que intervinguin en el procés de les obres.

Els objectius que pretén aconseguir el present Estudi Bàsic de Seguretat i Salut són:

- Garantir la salut i integritat física dels treballadors
- Evitar accions o situacions perilloses per improvisació, o per insuficiència o falta de mitjans
- Delimitar i esclarir atribucions i responsabilitats en matèria de seguretat de les persones que intervenen en el procés constructiu
- Determinar els costos de les mesures de protecció i prevenció
- Referir la classe de mesures de protecció a emprar en funció del risc
- Detectar a temps els riscos que es deriven de l'execució de l'obra
- Aplicar tècniques d'execució que redueixin al màxim aquests riscos

El Estudi Bàsic de Seguretat i Salut precisa les normes de seguretat i salut aplicables a l'obra, contemplant la identificació dels riscos laborals que puguin ser evitats, indicant les mesures tècniques necessàries per a això, així com la relació dels riscos laborals que no es puguin eliminar, especificant les mesures preventives i proteccions tècniques tendents a controlar i reduir aquests riscos i valorant la seva eficàcia, especialment quan es proposin mesures alternatives, a més de qualsevol altre tipus d'activitat que es dugui a terme en aquesta. En el Estudi Bàsic de Seguretat i Salut es contemplen també les previsions i les informacions útils per efectuar en el seu moment, en les degudes condicions de seguretat i salut, els previsibles treballs posteriors de reparació o manteniment, sempre dins del marc de la Llei de Prevenció de Riscos Laborals.

1.2 CARACTERÍSTIQUES DE L'OBRA

1.2.1 DESCRIPCIÓ DE L'OBRA, UBICACIÓ, PROMOTOR

L'objecte de l'encàrrec és la reforma del sistema d'extinció d'incendis del mercat municipal de Santa Caterina, concretament la xarxa de BIEs. A més, es solucionaran els defectes existents a la instal·lació de detecció d'incendis.

Es preveu la reforma corresponent al sistema de BIEs del sistema d'extinció d'incendis, anul·lant el sistema de distribució actual, realitzant una nova xarxa de distribució. També es preveu la realització dels treballs necessaris per a solucionar les deficiències de la instal·lació de detecció.

La direcció de l'obra és: **Avinguda de Francesc Cambó, 16, 08003 Barcelona.**

El promotor es l' Institut Municipal de Mercats de Barcelona, amb número d'identificació fiscal P5801916G i domicili en el c/ Gran de Sant Andreu, 200, 08030 de Barcelona i en la seva representació Don Eric Pintor Gonzalez com a director del Departament d'Obres i Manteniment de l'IMMB amb D.N.I. 43436726F.

1.2.2 TERMINI D'EXECUCIÓ I MÀ D'OBRA

El termini d'execució previst des de la iniciació fins a la seva terminació completa és de 16 setmanes.

Donades les característiques de l'obra, es preveu un nombre màxim en la mateixa de 4 operaris simultàniament.

El pressupost d'execució material de les obres ascendeix a la quantitat de **59.468,84 €**, incloent la partida en concepte de Seguretat i Salut en les obres que té un valor de **2.197,85 €.**

1.2.3 IDENTIFICACIÓ DELS AUTORS DE L'ESTUDI BASIC DE SEGURETAT I SALUT

El redactor del present Estudi Bàsic de Seguretat i Salut és D. Jordi Cañas Guerra, Enginyer Tècnic Industrial, domiciliat en Gran Via de les Corts Catalanes 774 àtic 2ª, amb nº de col·legiat 9520, i DNI nº 37363412G.

1.2.4 MITJANS D'AUXILI

L'evacuació de ferits als centres sanitaris es durà a terme exclusivament per personal especialitzat, en ambulància. Tan sol els ferits lleus es podran traslladar per altres mitjans, sempre amb el consentiment i sota la supervisió del responsable d'emergències de l'obra a demolir. Es disposarà en lloc visible de l'obra a demolir un cartell amb els telèfons d'urgències i el nom i emplaçament dels centres sanitaris més propers.

Hospital del Mar: Passeig Marítim de la Barceloneta, 25, 29, 08003 Barcelona

Tel. 932 483 000 Centraleta

A l'obra es disposarà d'un armari farmaciola portàtil model B amb destinació a empreses de 5 a 25 treballadors, a un lloc accessible als operaris i degudament equipat, segons l'Ordre TAS/2947/2007, de 8 d'octubre, per la qual s'estableix el subministrament a les empreses de farmacioles amb material de primers auxilis en cas d'accident de treball.
El seu contingut es limitarà, com a mínim, a l'establert a l'annex VI. A). 3 del Reial Decret 486/97, de 14 d'abril:

- Desinfectants i antisèptics autoritzats
- Gases estèrils
- Cotó hidròfil
- Benes
- Esparadrap
- Apòsits adhesius
- Tisores
- Pinces i guants d'un sol ús

El responsable d'emergències revisarà periòdicament el material de primers auxilis, reposant els elements utilitzats i substituint els productes caducats.

2. MEMÒRIA DESCRIPTIVA

2.1 SERVEIS HIGIÈNICS.

L'edifici disposa de serveis higiènics.

2.2 MESURES DE PREVENCIÓ I PROTECCIÓ

Mesures de protecció col·lectiva

- Organització i planificació dels treballs per evitar interferències entre les diferents feines, la circulacions dins l'obra i les zones ocupades per persones alienes a la obra
- Senyalització de les zones de perill
- Preveure el sistema de circulació de vehicles i la seva senyalització, tant a l'interior de l'obra com en relació amb els vials exteriors
- Deixar una zona lliure a l'entorn de la zona excavada pel pas de maquinària
- Immobilització de camions mitjançant falques i/o topalls durant les tasques de càrrega i descàrrega
- Respectar les distàncies de seguretat amb les Instal·lacions existents
- Els elements de les Instal·lacions han d'estar amb les seves proteccions aïllants
- Fonamentació correcta de la maquinària d'obra
- Revisió periòdica i manteniment de maquinària i equips d'obra
- Comprovació de l'adequació de les solucions d'execució a l'estat real dels elements (subsòl, edificacions veïnes)
- Comprovació d'apuntalaments, condicions d'estrebats i pantalles de protecció de rases
- Utilització de paviments antilliscants
- Col·locació de baranes de protecció en llocs amb perill de caiguda.
- Col·locació de xarxes en forats horitzontals
- Protecció de forats i façanes per evitar la caiguda d'objectes (xarxes, lones)
- Ús de canalitzacions d'evacuació de runes, correctament instal·lades
- Ús d'escales de mà, plataformes de treball i bastides
- Col·locació de plataformes de recepció de materials en plantes altes
- Treballs verticals

Mesures de protecció individual

- Utilització de caretes i ulleres homologades contra la pols i/o projecció de partícules
- Utilització de calçat de seguretat
- Utilització de casc homologat
- A totes les zones elevades on no hi hagi sistemes fixes de protecció caldrà establir punts d'ancoratge segurs per poder subjectar-hi el cinturó de seguretat homologat, la utilització del qual serà obligatòria
- Utilització de guants homologats per evitar el contacte directe amb materials agressius i minimitzar el risc de talls i punxades
- Utilització de protectors auditius homologats en ambients excessivament sorollosos
- Utilització de mandils
- Sistemes de subjecció permanent i de vigilància per més d'un operari en els treballs amb perill d'intoxicació. Utilització d'equips de subministrament d'aire
- Unitat de filtre per màscara antipols
- Unitat de protectors auditius simples (taps)
- Unitat guants cuir
- Unitat guants goma
- Unitat guants aïllants per a baixa tensió
- Unitat de sandàlia de seguretat (dotada de capdavantera reforçada, plantilla anti objectes punxants i sola antilliscant)
- Mascareta autofiltrant per pols de partícules tipus P3. Es recomanable la mascareta facial completa motoritzada amb sistema de filtre de partícules P3 incorporat
- Roba de protecció Tipus 5, segons la classificació que les normes europees fan de la roba de protecció enfront de productes químics. Vestit hermètic a partícules sòlides, sense butxaques ni costures
- Botes i guants triades en funció d'altres riscos, com caigudes d'objectes o punxades, els guants poden ser un sol ús de nitril amb empunyadura ajustable
- Ulleres de protecció ocular
- Protectors auditius si en el procediment de tall existeix risc d'exposició acústica

Mesures de protecció a tercers

- Tancament, senyalització i enllumenat de l'obra. Cas que el tancament envaeixi la calçada o zones de circulació s'ha de preveure un passadís protegit pel pas de vianants. El tancament ha d'impedir que persones alienes a l'obra puguin entrar
- Preveure el sistema de circulació de vehicles tant a l'interior de l'obra com en relació amb els vials exteriors
- Immobilització de camions mitjançant falques i/o topalls durant les tasques de càrrega i descàrrega
- Comprovació de l'adequació de les solucions d'execució a l'estat real dels elements (subsòl, edificacions veïnes)
- Protecció de forats i façanes per evitar la caiguda d'objectes (xarxes, lones)

2.3 FASES DE L'EXECUCIÓ DE L'OBRA

2.3.1 DESMUNTATGE

A) Riscos detectables més comuns:

- Interferències amb instal·lacions de subministrament públic (aigua, llum, gas etc...)
- Generació excessiva de pols o emanació de gasos tòxics
- Projecció de partícules durant els treballs
- Caigudes des de punts alts i/o elements provisionals d'accés (plataformes, escales etc.)
- Contactes amb materials agressius
- Talls i burxades
- Cops i ensopecs
- Caiguda de materials, rebots
- Ambient excessivament sorollós
- Fallada de l'estructura
- Sobre força per postures incorrectes
- Acumulació d'enderrocs
- Risc d'exposició a l'amiant

B) Normes o mesures preventives tipus:

- En tot moment es mantindran les zones de treball netes i ordenades
- A nivell del sòl es fitaran les àrees de treball i es col·locarà el senyal o cartells que indiqui: Risc de caiguda d'objectes
- Les àrees de treball es mantindran netes i ordenades, deixant passadissos degudament senyalitzats
- Es recomana l'evacuació d'enderrocs per mitjà de conductes tancats que evacuïn a la seva base al camió o volquet
- No executar treballs a diferents nivells sobre una mateixa zona, atès que una caiguda de materials podria incidir sobre els treballadors situats en nivells inferiors
- El tram d'escala entre pisos es demolirà abans que el forjat superior on es recolza. L'enderrocament d'escales ha d'executar-se des d'una bastida que cobreixi el buit de la mateixa
- Es col·locaran baranes de 0,90 m. d'alçada, barra intermèdia i sòcols de 0,20 m. en totes les vores dels forjats i buits del mateix, completant-se amb xarxes en quants llocs calgui
- S'instal·laran bastides totalment separades de l'element a derrocar i esbiaixats en les parts no demolides
- Les bastides també podran ser utilitzades com a plataformes de treball. Aquestes no estaran mai per sobre de 25 cm. sobre el nivell del mur que s'estigui derrocant ni per sota d'1,50 m. d'aquest nivell; tindran com a mínim 0,80 cm. d'ample i disposaran de baranes exteriors de 0,90 m. d'alçada
- Sempre que resulti obligat realitzar treballs simultanis en diferents nivells superposats, es protegirà als treballadors situats en nivells inferiors, amb xarxes, viseres o elements de

protecció equivalent, que impedeixin ser aconseguits pels objectes que cauen de nivells superiors
- Els llocs de pas obligat dels treballadors i altres persones, quan existeixi risc de caiguda d'objectes, es protegiran de manera anàloga a l'anterior
- Casc de seguretat homologat, amb bloqueig
- Cinturó de seguretat homologat, sempre que l'operari no treballi en situació estable
- Ulleres homologades quan existeixi risc de projecció de partícules
- Guants de cuir o un altre material resistent contra talls i cops
- Calçat de seguretat
- Ram de paleta interior: es tallaran els paraments mitjançant talls verticals d'a dalt a baix i la bolcada s'efectuarà per embranzida exercint l'embranzida per sobre del centre de gravetat

2.3.2 RAM DE PALETA

Forats en obra.
Particions interiors de totxana de diferents gruix.
Per a la realització de les particions interior i obra de paleta en general s'utilitzaran bastides adequades.

A) Riscos detectables més comuns

- Caigudes de persones al mateix nivell
- Caiguda de persones a diferent nivell
- Caiguda d'objectes sobre les persones
- Cops contra objectes
- Talls pel maneig d'objectes i eines manuals
- Dermatitis per contactes amb el ciment
- Partícules en els ulls
- Talls per utilització de maquines eina
- Uns altres

B) Normes o mesures preventives tipus

- Els buits existents en el sòl romandran protegits per a la prevenció de caigudes
- Els buits romandran constantment protegits amb les proteccions instal·lades en la fase d'estructura, reposant-se les proteccions deteriorades
- Les rampes de les escales estaran protegides en el seu entorn per una barana sòlida de 90 cm. d'alçada formada per passamans, llistó intermedi i sòcol de 15 cm
- Totes les zones en les quals calgui treballar estaran suficientment il·luminades
- Les zones de treball seran netejades d'enderroc (rebles de maó) periòdicament, per evitar les acumulacions innecessàries
- Es prohibeix concentrar les càrregues de maons sobre obertures. L'apilament de palets, es realitzarà proper a cada pilar per evitar les sobrecàrregues de l'estructura en els llocs de menor resistència
- Els enderrocs i rebles s'evacuaran diàriament mitjançant trompes d'abocament muntades a aquest efecte, per evitar el risc de trepitjades sobre materials

Estructures metàl·liques

A) Riscos detectables més comuns

- Caiguda al mateix nivell
- Caiguda a diferent nivell
- Talls per maneig de màquines eines manuals
- Cops per objectes o eines
- Atropament de dits entre objectes
- Trepitjades sobre objectes punxants
- Contactes amb l'energia elèctrica

- Caiguda d'elements de fusteria sobre les persones
- Sobre forço
- Contacte amb substàncies corrosives
- Els derivats del trencament fortuït de les planxes de vidre
- Uns altres

B) Normes o mesures preventives tipus

- Els apilaments de fusteria de fusta es situaran en els llocs definits en els plànols, per evitar accidents per interferències
- En tot moment els talls es mantindran lliures de rebles, retallades, i altres objectes punxants, per evitar els accidents per trepitjades sobre objectes
- Els llistons horitzontals inferiors, contra deformacions, s'instal·laran a una alçada entorn dels 60 cm. S'executaran en fusta blanca preferentment, per fer-los mes visibles i evitar els accidents per ensopegades
- Les zones de treball tindran una il·luminació mínima de 100 lux a una alçada entorn dels 2 m
- Es prohibeix el connexionat de cables elèctrics als quadres d'alimentació sense la utilització de les clavilles mascle-femella.
- Les escales a utilitzar seran de tipus de tisora, dotades de sabates antilliscants i de cadeneta limitadora d'obertura.
- Es prohibeix romandre o treballar en la vertical d'un tall d'instal·lació de vidre, delimitant la zona de treball.
- Es mantindran lliures de fragments de vidre els talls, per evitar el risc de talls.

ENDERROCS

A continuació s'exposa la relació de les mesures preventives més freqüents de caràcter general a adoptar durant les diferents fases de la demolició, imprescindibles per millorar les condicions de seguretat i salut en l'obra.

La zona de treball romandrà ordenada, lliure d'obstacles, neta i ben il·luminada

Es col·locaran cartells indicatius de les mesures de seguretat en llocs visibles de l'obra a demolir

- Es prohibirà l'entrada a tota persona aliena a l'obra
- Els recursos preventius de l'obra tindran presència permanent en aquells treballs que comportin majors riscos, en compliment dels supòsits regulats pel Reial Decret 604/06 que exigeixen la seva presència
- Les operacions que comportin riscos especials es realitzaran sota la supervisió d'una persona qualificada, degudament instruïda
- La càrrega i descàrrega es realitzarà amb precaució i cautela, preferentment per mitjans mecànics, evitant moviments bruscs que provoquin la seva caiguda
- La manipulació dels elements pesats es realitzarà per personal qualificat, utilitzant mitjans mecànics o palanques, per evitar sobreesforços innecessaris
- Davant l'existència de línies elèctriques aèries, es guardaran les distàncies mínimes preventives, en funció de la seva intensitat i voltatge
- Es mantindran tot el temps possible les traves existents, introduint, en la seva absència, els que resultin necessaris per garantir l'estabilitat dels elements travats
- Les màquines avançaran sempre sobre sòl consistent, deixant la suficient folgança en els fronts d'atac perquè puguin girar 360° amb plena llibertat
- L'empenta dels elements a demolir es realitzarà sobre el quart superior de l'alçada dels elements verticals i sempre per sobre del seu centre de gravetat
- Es suspendran els treballs en cas de tempesta i quan plogui amb intensitat o la velocitat del vent sigui superior a 50 km/h
- Quan les temperatures siguin extremes, s'evitarà, en la mesura del possible, treballar durant les hores de major insolació

A) Riscos detectables més comuns

- Interferències amb instal·lacions de subministrament públic (aigua, llum, gas etc...)
- Generació excessiva de pols o emanació de gasos tòxics
- Projecció de partícules durant els treballs
- Caigudes des de punts alts i/o elements provisionals d'accés (plataformes, escales etc.)
- Contactes amb materials agressius
- Talls i burxades
- Cops i ensopecs
- Caiguda de materials, rebots
- Ambient excessivament sorollós
- Fallada de l'estructura
- Sobre força per postures incorrectes
- Acumulació d'enderrocs
- Atropellaments i col·lisions en girs o moviments inesperats de les màquines, especialment durant l'operació de marxa enrere
- Fallada mecànica en vehicles i maquinària, especialment de frens i de sistema de direcció
- Caiguda de material des de la cullera de la màquina
- Bolcada de màquines per excés de càrrega
- Caiguda d'objectes i/o materials al mateix o a diferent nivell
- Exposició a temperatures ambientals extremes
- Exposició a vibracions i soroll
- Talls i cops al cap i extremitats
- Sobreesforços, moviments repetitius o postures inadequades
- Bolcada dels elements a demolir sobre la màquina

B) Normes o mesures preventives tipus

- En tot moment es mantindran les zones de treball netes i ordenades
- A nivell del sòl es fitaran les àrees de treball i es col·locarà el senyal o cartells que indiqui: Risc de caiguda d'objectes
- Les àrees de treball es mantindran netes i ordenades, deixant passadissos degudament senyalitzats
- Es recomana l'evacuació d'enderrocs per mitjà de conductes tancats que evacuïn a la seva base al camió o volquet
- No executar treballs a diferents nivells sobre una mateixa zona, atès que una caiguda de materials podria incidir sobre els treballadors situats en nivells inferiors
- El tram d'escala entre pisos es demolirà abans que el forjat superior on es recolza. L'enderrocament d'escales ha d'executar-se des d'una bastida que cobreixi el buit de la mateixa
- Es col·locaran baranes de 0,90 m. d'alçada, barra intermèdia i sòcol de 0,20 m. en totes les vores dels forjats i buits del mateix, completant-se amb xarxes en quants llocs calgui
- S'instal·laran bastides totalment separades de l'element a derrocar i esbiaixats en les parts no demolides
- Les bastides també podran ser utilitzats com a plataformes de treball. Aquestes no estaran mai per sobre de 25 cm. sobre el nivell del mur que s'estigui derrocant ni per sota d'1,50 m. d'aquest nivell; tindran com a mínim 0,80 cm. d'ample i disposaran de baranes exteriors de 0,90 m. d'alçada
- Sempre que resulti obligat realitzar treballs simultanis en diferents nivells superposats, es protegirà als treballadors situats en nivells inferiors, amb xarxes, viseres o elements de protecció equivalent, que impedeixin ser aconseguits pels objectes que cauen de nivells superiors
- Els llocs de pas obligat dels treballadors i altres persones, quan existeixi risc de caiguda d'objectes, es protegiran de manera anàloga a l'anterior
- Casc de seguretat homologat, amb bloqueig
- Cinturó de seguretat homologat, sempre que l'operari no treballi en situació estable
- Ulleres homologades quan existeixi risc de projecció de partícules

- Guants de cuir o un altre material resistent contra talls i cops
- Calçat de seguretat
- Ram de paleta interior: es tallaran els paraments mitjançant talls verticals de dalt a baix i la bolcada s'efectuarà per embranzida exercint l'embranzida per sobre del centre de gravetat
- Les màquines avançaran sempre sobre sòl consistent, deixant la suficient folgança en els fronts d'atac perquè puguin girar 360° amb plena llibertat
- L'empenta dels elements a demolir es realitzarà sobre el quart superior de l'alçada dels elements verticals i sempre per sobre del seu centre de gravetat
- Totes les màquines estaran proveïdes de dispositius sonors i llum blanca en marxa enrere
- La zona de trànsit quedarà perfectament senyalitzada

TANCAMENTS

Particions interiors de totxana de diferents gruix.
Per a la realització de les particions interior i obra de paleta en general s'utilitzaran bastides adequades.
A) Riscos detectables més comuns

- Caigudes de persones al mateix nivell
- Caiguda de persones a diferent nivell
- Caiguda d'objectes sobre les persones
- Cops contra objectes
- Talls pel maneig d'objectes i eines manuals
- Dermatitis per contactes amb el ciment
- Partícules en els ulls
- Talls per utilització de maquines eina
- Uns altres

B) Normes o mesures preventives tipus

- Els buits existents en el sòl romandran protegits per a la prevenció de caigudes
- Els buits romandran constantment protegits amb les proteccions instal·lades en la fase d'estructura, reposant-se les proteccions deteriorades
- Les rampes de les escales estaran protegides en el seu entorn per una barana sòlida de 90 cm. d'alçada formada per passamans, llistó intermedi i sòcol de 15 cm
- Totes les zones en les quals calgui treballar estaran suficientment il·luminades
- Les zones de treball seran netejades d'enderroc (rebles de maó) periòdicament, per evitar les acumulacions innecessàries
- Es prohibeix concentrar les càrregues de maons sobre obertures. L'apilament de palets, es realitzarà proper a cada pilar per evitar les sobrecàrregues de l'estructura en els llocs de menor resistència
- Els enderrocs i rebles s'evacuaran diàriament mitjançant trompes d'abocament muntades a aquest efecte, per evitar el risc de trepitjades sobre materials

Fusteria de Fusta i Metàl·lica

A) Riscos detectables més comuns

- Caiguda al mateix nivell
- Caiguda a diferent nivell
- Talls per maneig de màquines eines manuals
- Cops per objectes o eines
- Atropament de dits entre objectes
- Trepitjades sobre objectes punxants
- Contactes amb l'energia elèctrica
- Caiguda d'elements de fusteria sobre les persones
- Sobre forço
- Contacte amb substàncies corrosives

- Els derivats del trencament fortuït de les planxes de vidre
- Uns altres

B) Normes o mesures preventives tipus

- Els apilaments de fusteria de fusta se situaran en els llocs definits en els plànols, per evitar accidents per interferències
- En tot moment els talls es mantindran lliures de rebles, retallades, i altres objectes punxants, per evitar els accidents per trepitjades sobre objectes
- Els llistons horitzontals inferiors, contra deformacions, s'instal·lessin a una alçada entorn dels 60 cm. S'executaran en fusta blanca preferentment, per fer-los mes visibles i evitar els accidents per ensopegades
- Les zones de treball tindran una il·luminació mínima de 100 lux a una alçada entorn dels 2 m
- Es prohibeix el connexionat de cables elèctrics als quadres d'alimentació sense la utilització de les clavilles mascle-femella
- Les escales a utilitzar seran de tipus de tisora, dotades de sabates antilliscants i de cadeneta limitadora d'obertura
- Es prohibeix romandre o treballar en la vertical d'un tall d'instal·lació de vidre, delimitant la zona de treball
- Es mantindran lliures de fragments de vidre els talls, per evitar el risc de talls

2.3.3 INSTAL·LACIONS

En les instal·lacions es contemplen els treballs de manipulació d'instal·lació existents de lampisteria, electricitat i aire condicionat.

Per als treballs d'aquesta fase que siguin de ràpida execució, s'utilitzaran escales de tisora, mentre que en aquells que exigeixin dilatar les seves operacions s'emprarà bastides de burriquetes o tubulars adequats.

Lampisteria

A) Riscos detectables durant la instal·lació

- Xoc contra objectes
- Ferides en extremitats superiors
- Cremades per soldador

B) Proteccions col·lectives

- Les màquines i eines portàtils accionades elèctricament seran de doble aïllament. No utilitzaran com a neutre o terra els conductes instal·lats de lampisteria
- Comprovació prèvia a la utilització dels equips de oxicorte, fugides de mànega i soldador, vàlvules antiretorn de flama, i estat dels manòmetres
- Les ampolles de gas seran retirades de la proximitat de tota font de calor i es protegiran del sol
- Comprovació general de les eines manuals per evitar cops i talls

C) Equips de protecció individual

- Serà obligatori l'ús del casc homologat per la UE
- Roba de treball
- Guants de protecció
- Els soldadors es protegiran amb davantal de cuir, ulleres i botes amb polaines

Instal·lació elèctrica

A) Riscos detectables durant la instal·lació

- Caiguda de persones al mateix nivell
- Caiguda de persones a diferent nivell
- Talls per maneig d'eines manuals
- Talls per maneig de les guies i conductors
- Cops per eines manuals
- Uns altres
- Electrocució
- Els inherents a soldadura

A.1. Riscos detectables durant les proves de connexionat i desconnexionat i posada en servei de les instal·lacions elèctriques

- Electrocució o cremades per la mala protecció de quadres elèctrics
- Electrocució o cremades per maniobres incorrectes en les línies
- Electrocució o cremades per ús d'eines sense aïllament
- Electrocució o cremades per punteig dels mecanismes de protecció (diferència els, etc.)
- Electrocució o cremades per connexionats directes sense clavilles mascle-femella
- Talls i ferides amb objectes punxants
- Projecció de partícules als ulls
- Incendis

B) Normes o mesures preventives tipus

- En la fase d'obra d'obertura i tancament de fregues s'acordarà l'ordre i la neteja de l'obra, per evitar els riscos de trepitjades o ensopecs
- La il·luminació en els talls no serà inferior als 100 lux, mesurats a 2 m. del sòl
- Es prohibeix el connexionat de cables als quadres de subministrament elèctric d'obra, sense la utilització de les clavilles mascle-femella
- Les escales de mà a utilitzar, seran del tipus "tisora", dotades amb sabates antilliscants i cadena limitadora d'obertura, per evitar els riscos per treballs realitzats sobre superfícies insegures i estretes
- Es prohibeix en general en aquesta obra, la utilització d'escales de mà o de bastides sobre burriquetes, en llocs amb el risc de caiguda des d'alçada durant els treballs d'electricitat, si abans no s'han instal·lat les proteccions de seguretat adequades
- Les eines a utilitzar pels electricistes instal·ladors, estaran protegides amb material aïllant normalitzat contra els contactes amb l'energia elèctrica
- Prevenció de possibles contactes elèctrics indirectes, mitjançant el sistema de protecció de posada a terra i dispositius de tall (interruptors diferencials)
- Es respectarà una distància mínima a les línies d'alta tensió de 6 m per a les línies aèries i de 2 m per a les línies soterrades
- Es comprovarà que el traçat de la línia elèctrica no coincideix amb el del subministrament d'aigua
- Es situaran els quadres elèctrics en llocs accessibles, dins de caixes prefabricades homologades, amb la seva presa de terra independent, protegides de la intempèrie i proveïdes de porta, clau i visera
- S'utilitzaran solament conduccions elèctriques antihumitat i connexions estanques
- En cas d'estendre línies elèctriques sobre zones de pas, es situaran a una alçada mínima de 2,2 m si s'ha disposat algun element per impedir el pas de vehicles i de 5,0 m en cas contrari les preses de corrent es realitzaran a través de clavilles blindades normalitzades
- Queden terminantment prohibides les connexions triples (lladres) i l'ús de fusibles casolans, emprant-se una presa de corrent independent per a cada aparell o eina

C) Equips de protecció individual

- Serà obligatori l'ús del casc homologat per la UE
- Roba de treball
- Guants de protecció

- Els soldadors es protegiran amb davantal de cuir, ulleres i botes amb polaines

Durant la utilització de mitjans auxiliars
La prevenció dels riscos derivats de la utilització dels mitjans auxiliars de l'obra es realitzarà atenent a les prescripcions de la Llei de Prevenció de Riscos Laborals i a l'Ordenança de Treball en la Construcció, Vidre i Ceràmica (Ordre de 28 d'agost de 1970), prestant especial atenció a la Secció 3ª "Seguretat en el treball en les indústries de la Construcció i Obres Públiques" Subsecció 2ª "Bastides en general".
En cap cas s'admetrà la utilització de bastides o escales de mà que no estiguin normalitzats i compleixin amb la normativa vigent.
En el cas de les plataformes de descàrrega de materials, només s'utilitzaran models normalitzats, disposant de baranes homologades i enganxalls per a cinturó de seguretat, entre altres elements.

3. RELACIÓ DE NORMES I REGLAMENTS APLICABLES

- Directiva 92/57/CEE de 24 de Juny (DO: 26/08/92)
- Disposicions mínimes de seguretat i de salut que han d'aplicar-se en les obres de construcció temporals o mòbils
- RD 1627/1997 de 24 d'octubre (BOE: 25/10/97)
- Disposicions mínimes de Seguretat i de Salut en les obres de construcció Transposició de la
- Directiva 92/57/CEE. Deroga el RD 555/86 sobre obligatorietat d'inclusió d'Estudi de Seguretat i Higiene en projectes d'edificació i obres públiques
- Llei 31/1995 de 8 de novembre (BOE: 10/11/95)
- Prevenció de riscos laborals

Desenvolupament de la Llei a través de les següents disposicions:

- RD 39/1997 de 17 de gener (BOE: 31/01/97)
  Reglament dels Serveis de Prevenció
- RD 485/1997 de 14 d'abril (BOE: 23/04/97)
  Disposicions mínimes en matèria de senyalització, de seguretat i salut en el treball i completat amb "Protección de la salud y seguridad de los trabajadores contra los riesgos relacionados con los agentes químicos durante el Trabajo" "Real Decreto 374/2001, de 6 de abril, del Ministerio de la Presidencia. B.O.E.: 1 de mayo de 2001"
- RD 486/1997 de 14 d'abril (BOE: 23/04/97)
  Disposicions mínimes de seguretat i salut en els llocs de treball
  En el capítol 1 inclou les obres de construcció però el RD 1627/1997 ho comenta quant a escala de mà. Modifica i deroga alguns capítols de l'Ordenança de Seguretat i Higiene en el treball (O. 09/03/1971)
- RD 487/1997 de 14 d'abril (BOE: 23/04/97)
  Disposicions mínimes de seguretat i salut relatives a la manipulació manual de càrregues que comporti riscos, en particular dors lumbars, per als treballadors
- RD 488/97 de 14 d'abril (BOE: 23/04/97)
  Disposicions mínimes de seguretat i salut relatives al treball amb equips que inclouen pantalles de visualització
- RD 665/1997 de 12 de maig (BOE: 24/05/97)
  Protecció dels treballadors contra els riscos relacionats amb l'exposició a agents cancerígens durant el treball
  Modificación del Real Decreto 665/1997, de 12 de mayo, sobre la protección de los trabajadores contra los riesgos relacionados con la exposición a agentes cancerígenos durante el trabajo y ampliación de su ámbito de aplicación a los agentes mutágenos Real Decreto 349/2003, de 21 de marzo, del Ministerio de la Presidencia. B.O.E.: 5 de abril de 2003
  Completat per:

Disposiciones mínimas de seguridad y salud aplicables a los trabajos con riesgo de exposición al amianto Real Decreto por el que se regulan las condiciones para la comercialización y libre circulación intracomunitaria de los equipos de protección individual Real Decreto 1407/1992, de 20 de noviembre, del Ministerio de Relaciones con la Cortes y de la Secretaría del Gobierno. B.O.E.: 28 de diciembre de 1992
Modificat per:
Modificación del Real Decreto 1407/1992, de 20 de noviembre, por el que se regulan las condiciones para la comercialización y libre circulación intracomunitaria de los equipos de protección individual Real Decreto 159/1995, de 3 de febrero, del Ministerio de la Presidencia. B.O.E.: 8 de marzo de 1995 Correcció d'errors: Corrección de erratas del Real Decreto 159/1995, de 3 de febrero, por el que se modifica el Real Decreto 1407/1992, de 20 de noviembre, por el que se regulan las condiciones para la comercialización y libre circulación intracomunitaria de los equipos de protección individual B.O.E.: 22 de marzo de 1995
Completat per:
Resolución por la que se publica, a título informativo, información complementaria establecida por el Real Decreto 1407/1992, de 20 de noviembre, por el que se regulan las condiciones para la comercialización y libre circulación intracomunitaria de los equipos de protección individual Resolución de 25 de abril de 1996 de la Dirección General de Calidad y Seguridad Industrial, del Ministerio de Industria y Energía. B.O.E.: 28 de mayo de 1996
Modificat per:
Modificación del anexo del Real Decreto 159/1995, de 3 de febrero, que modificó a su vez el Real Decreto 1407/1992, de 20 de noviembre, relativo a las condiciones para la comercialización y libre circulación intracomunitaria de los equipos de protección individual Orden de 20 de febrero de 1997, del Ministerio de Industria y Energía. B.O.E.: 6 de marzo de 1997
Completat per:
Resolución por la que se actualiza el anexo IV de la Resolución de 18 de marzo de 1998, de la Dirección General de Tecnología y Seguridad Industrial Resolución de 29 de abril de 1999 del Ministerio de Industria y Energía. B.O.E.: 29 de junio de 1999 Real Decreto 396/2006, de 31 de marzo, del Ministerio de la Presidencia. B.O.E.: 11 de abril de 2006.

- RD 842/1997 de 30 de maig (BOE: 12/06/97)
  Disposicions mínimes de seguretat i salut, relatives a la utilització pels treballadors d'equips de protecció individual
- RD 1215/1997 de 18 de juliol (BOE: 07/08/97)
  Disposicions mínimes de seguretat i salut per a la utilització pels treballadors dels equips de treball.
  Transposició de la Directiva 89/655/CEE sobre utilització dels equips de treball.
  Modifica i deroga alguns capítols de l'Ordenança de Seguretat i Higiene en el treball (O. 09/03/1971).
- O. de 20 de maig de 1952 (BOE: 15/06/52)
  Reglament de Seguretat i Higiene del Treball en la indústria de la Construcció.
  Modificacions: O. de 10 de desembre de 1953 (BOE: 22/12/53)
- O. de 23 de setembre de 1966 (BOE: 01/10/66)
  Art. 100 a 105 derogats per O. de 20 de gener de 1956
- O. de 31 de gener de 1940. Bastides: *Cap. VII, art. 66º a 74º (BOE: 03/02/40)
  Reglament general sobre Seguretat i Higiene
- O. de 28 d'agost de 1970. Art. 1º a 4º, 183º a 291º i Annexos I i II (BOE: 05/09/70; 09/09/70).
  Ordenança del treball per a les indústries de la Construcció, vidre i ceràmica.
  Correcció d'errors: BOE: 17/10/70
- O. de 20 de setembre de 1986 (BOE: 13/10/86)
  Model de llibre d'incidències corresponent a les obres en què sigui obligatori l'estudi de Seguretat i Higiene
  Correcció d'errors: BOE: 31/10/86
- O. de 16 de desembre de 1987 (BOE: 29/12/87)

Nous models per a la notificació d'accidents de treball i instruccions per al seu compliment i tramitació

- O. de 31 d'agost de 1987 (BOE: 18/09/87)
  Senyalització, abalisament, neteja i terminació d'obres fixes en vies fora de poblat
- O. de 23 de maig de 1977 (BOE: 14/06/77)
  Reglament d'aparells elevadors para obres.
  Modificació: O. de 7 de març de 1981 (BOE: 14/03/81)
- O. de 28 de juny de 1988 (BOE: 07/07/88)
  Instrucció Tècnica Complementària *MIE-*AEM 2 del Reglament d'Aparells d'elevació i Manutenció referent a grues-torre desmuntables para obres.
  Modificació: O. de 16 d'abril de 1990 (BOE: 24/04/90)
- O. de 31 d'octubre de 1984 (BOE: 07/11/84)
  Reglament sobre seguretat dels treballs amb el risc d'amiant
- O. de 7 de gener de 1987 (BOE: 15/01/87)
  Normes complementàries del Reglament sobre seguretat dels treballs amb el risc d'amiant
- RD 1316/1989 de 27 d'octubre (BOE: 02/11/89)
  Protecció als treballadors enfront dels riscos derivats de l'exposició al soroll durant el treball
- O. de 12 de gener de 1998 (DOG: 27/01/98)
  S'aprova el model de Llibre d'Incidències en obres de construcció
  Resolucions aprovatòries de Normes tècniques Reglamentàries per a diferents mitjans de protecció personal de treballadors
- R. de 14 de desembre de 1974 (BOE: 30/12/74): N.R. MT-1: Cascos no metàl·lics
- R. de 28 de juliol de 1975 (BOE: 01/09/75): N.R. *MT-2: Protectors auditius
- R. de 28 de juliol de 1975 (BOE: 02/09/75): N.R. *MT-3: Pantalles per soldadors
  Modificació: BOE: 24/10/75
- R. de 28 de juliol de 1975 (BOE: 03/09/75): N.R. *MT-4: Guants aïllants d'electricitat
  Modificació: BOE: 25/10/75
- R. de 28 de juliol de 1975 (BOE: 04/09/75): N.R. *MT-5: Calçat de seguretat contra riscos mecànics.
  Modificació: BOE: 27/10/75
- R. de 28 de juliol de 1975 (BOE: 05/09/75): N.R. *MT-6: Banquetes aïllants de maniobres.
  Modificació: BOE: 28/10/75
- R. de 28 de juliol de 1975 (BOE: 06/09/75): N.R. *MT-7: Equips de protecció personal de vies respiratòries. Normes comunes i adaptadors facials.
  Modificació: BOE: 29/10/75
- R. de 28 de juliol de 1975 (BOE: 08/09/75): N.R. *MT-8: Equips de protecció personal de vies respiratòries: filtres mecànics.
  Modificació: BOE: 30/10/75
- R. de 28 de juliol de 1975 (BOE: 09/09/75): N.R. *MT-9: Equips de protecció personal de vies respiratòries: màscares acte filtrants.
  Modificació: BOE: 31/10/75
- R. de 28 de juliol de 1975 (BOE: 10/09/75): N.R. *MT-10: Equips de protecció personal de vies respiratòries: filtres químics i mixts contra amoníac.
  Modificació: BOE: 01/11/75
- Normativa d'àmbit local (ordenances municipals)

Barcelona, novembre 2023

L'ENGINYER TÈCNIC INDUSTRIAL
Jordi Cañas Guerra
nº Col·legiat 9520

Grup d'Enginyeria
i Arquitectura
Cañas i Associats

Projecte executiu de la substitució de la xarxa d'aigua de les mànegues contra incendis del mercat municipal de Santa Caterina.

Avinguda de Francesc Cambó, 16
08003 Barcelona

Ajuntament de Barcelona
Mercats de Barcelona

INSTITUT MUNICIPAL DE MERCATS DE BARCELONA

DOCUMENT 2:
Documentació gràfica

Barcelona, novembre 2023

INSTITUT MUNICIPAL DE MERCATS DE BARCELONA

DG DOCUMENTACIÓ GRÀFICA

ÍNDEX DE LA DOCUMENTACIÓ GRÀFICA

CI00. Situació i emplaçament. Escala 1:500.

CI01. Planta baixa. Instal·lació d'extinció d'incendis. Escala 1:200.

CI02. Planta logística i planta mercaderies. Instal·lació d'extinció d'incendis. Escala 1:200.

N

Clasificació urbanística: Sòl urbà consolidat
segons el Pla General Metropolità de Barcelona 14/07/1976

Qualificació urbanística: 7DH-5, SISTEMA - Equipament compatible amb l'habitatge.

Coordenades UTM: 431315.25; 4581965.67

Número referencia catastral: 1421201DF3812A

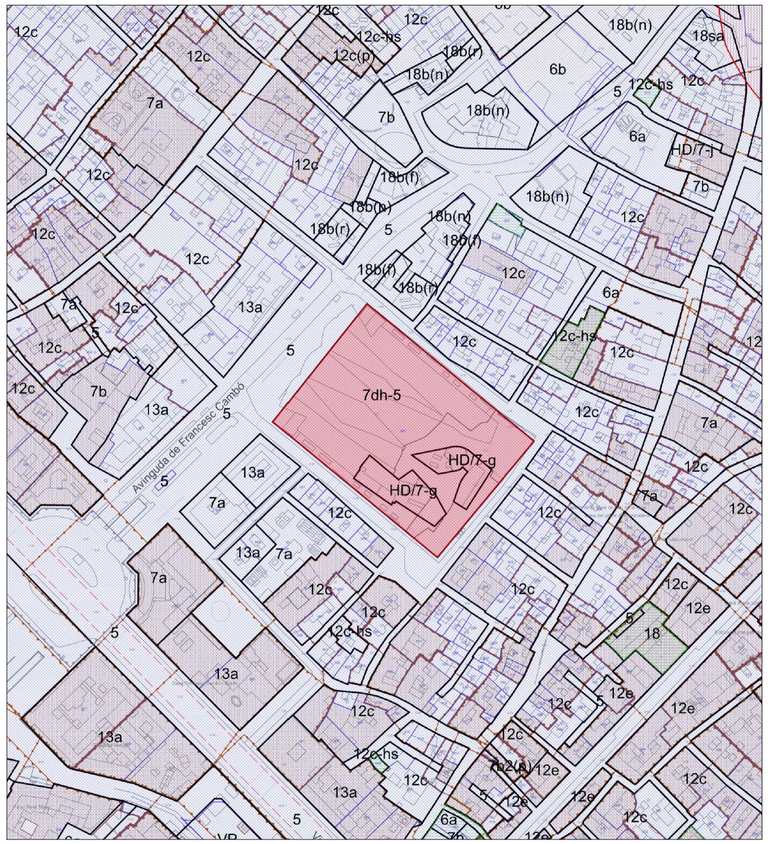

Situació Escala 1:2000

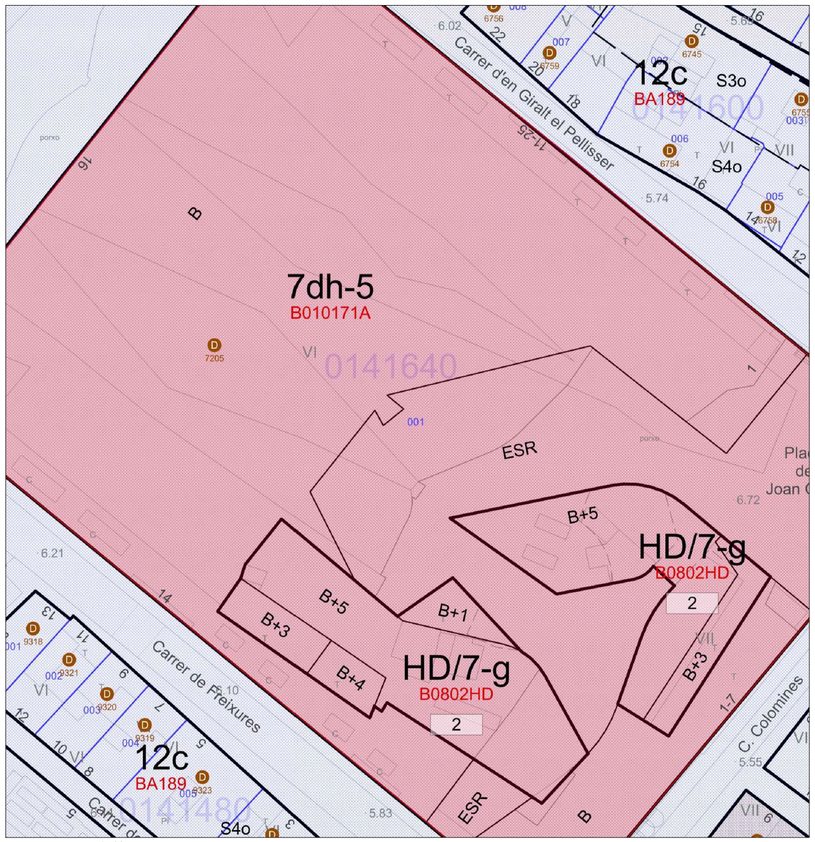

Emplaçament Escala 1:500

PROJECTE DE MODIFICACIÓ DE LA XARXA DE BIEs A LA INSTALA·LACIÓ DE PROTECCIÓ CONTRA INCENDIS DEL MERCAT MUNICIPAL SANTA CATERINA

ENCÀRREC:

Ajuntament de Barcelona · Mercats de Barcelona

INSTITUT MUNICIPAL DE MERCATS DE BARCELONA

SITUACIÓ:

Avinguda de Francesc Combó, 16
08003 Barcelona

Referència:
230308133

PLÀNOL:

Situació i emplaçament

CI00

ESCALA:

A1 1:500
A3 1:1000

1/500

0 5 10 15 30

REVISIONS

nº rev.	data rev.	nº rev.	data rev.	nº rev.	data rev.	nº rev.	data rev.
R01		R01		R01		R01	
R02		R02		R02		R02	
R03		R03		R03		R03	

REVISIÓ: DELINEANT: DMT COMPROVAT: GCF

AUTOR DEL PROJECTE

GRUPO DE INGENIERÍA Y ARQUITECTURA CAÑAS Y ASOCIADOS S.L.P.
Gran Via de les Corts Catalanes 774, at. 2º (08013) Barcelona
Tel. 93 532 33 73 ica-grupo@ica-grupo.com

Jordi Cañas Guerra
Núm. de col·legiat: 9520
Enginyer tècnic industrial
Col·legi d'enginyers tècnics industrials de Barcelona

novembre 2023



Les canonades de la climatització antiga que pasen per sobre de l'altell seran desmuntades. Posteriorment, la distribució de la xarxa de BIEs s'executarà pel mateix recorregut, ancllat a l'altell per mitjà d'abraçadores.



Distribució de xarxa per tirant inferior de l'entramat de fusta, immediatament per sota de la xarxa de ruixadors, mitjançant abraçadores.



Les canonades de clima es distribueixen ancorats sobre suports verticals. La canonada de BIEs es distribuirà ancorant-se mitjançant abraçadores a aquests mateixos suports a una alçada inferior a les canonades de clima.

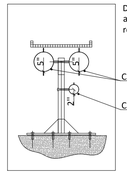

Detall orientatiu sistema de suportació a jàssera de formigó. Dimensions a replantejar en obra

Desmuntatge de la instal·lació de climatització fora d'us existent per facilitar el pas de la nova baixada de la xarxa contra incendis a plantes inferiors.

Baixant cap a planta mercaderies

Detalle (b) : Boca d'incendis equipada BIE-25

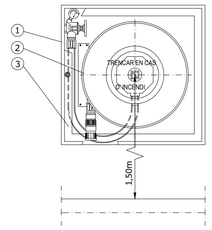

1 - Armari en xapa d'acer 680x660x242mm amb porta d'acero inoxidable i pany de quadradet farnella de 8mm

2 - Rodet de discos de Ø500mm amb alimentació axial i 20m de mánega semirígida de Ø25mm segons UNE 23.091 / 3A

3 - Vidre amb inscripció, es practicaran dos talls en dues cantonades oposades en diagonal. suprimint dos triángless rectángles de 6cm cada catet.

Notas

Les boques d'incendis bie-25 cubreixen la totalitat de la planta. Cada mánega cubreix com a máxim un radi de 25m.
(Taula 1.1 de la secció SI-4 del DB-SI febrer 2010)

El recorregut definitiu de les canonades de planta baixa es replantejarà en obra.
El recorregut grafiat és orientatiu.
El punt de subministrament de cada una de les BIEs sortides, no serà major de 25m.

Es desmuntarà el tram de canonades de l'antic clima que discorre per sobre de l'altell i per planta soterrani.

Es substituirà el tram de canonada oxidat de la xarxa de ruixadors que discorre per planta soterrani.

Simbologia

- Mánega BIE-25
- Canonada d'incendis
- Canonada d'incendis a desmuntar
- Baixant canonada incendis

Detalle (a) : Situació d'extintors mobils i senyalització

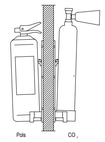

Dimensions de la senyal	
Distància al observador	Dimensions
<10m	210x210mm
≥10 < 20m	420x420mm
≥20 <30m	594x594mm

Per a la seva col·locació, es collarà en el suport al parament mitjançant tacs i cargols, de manera que un cop disposat sobre aquest parament, la part superior quedi com entre 80 cm i 120 cm dél terra.



La sortida de la canonada del recinte de l'escomesa haurà de guardar una distància prudencial amb la porta del mercat per evitar que aquesta col·lisioni amb la canonada en el seu recorregut d'obertura.



Anul·lació de la connexió existent a escomesa d'extinció d'incendis.
Es realitzarà una nova connexió vertical abans de l'interconnexió actual.



Distribució de canonada per rejband existent.

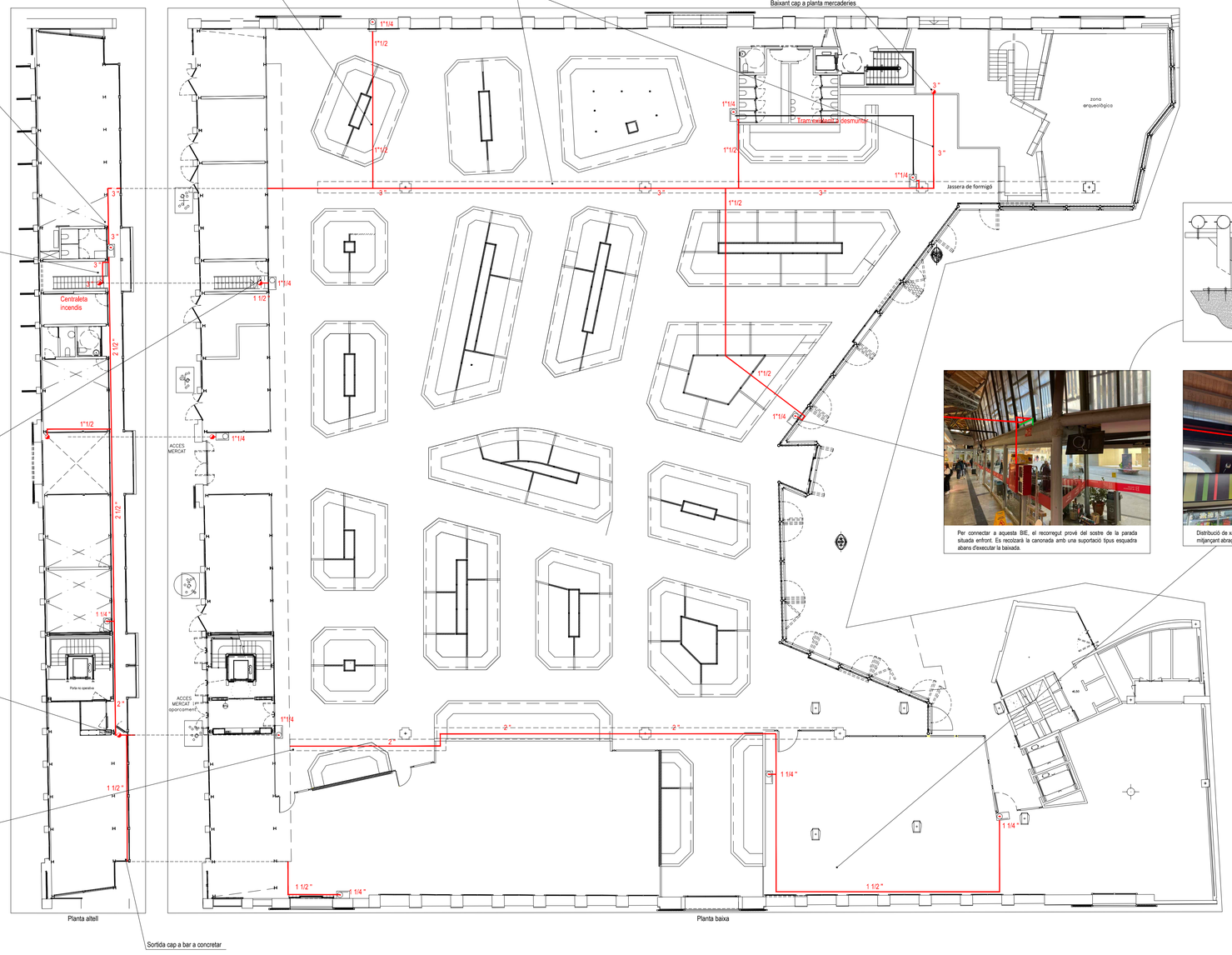

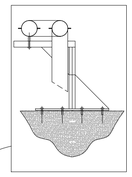

Detall orientatiu sistema de suportació a tram de baixada en paret acristalada. Dimensions a replantejar en obra

Per connectar a aquesta BIE, el recorregut prové del sostre de la parada situada enfront. Es recolzarà la canonada amb una suportació tipus esquadra abans d'executar la baixada.

Distribució de xarxa per paret immediatament per sota de la xarxa de ruixadors, mitjançant abraçadores.

PROJECTE DE MODIFICACIÓ DE LA XARXA DE BIEs A LA INSTALA·LACIÓ DE PROTECCIÓ CONTRA INCENDIS DEL MERCAT MUNICIPAL SANTA CATERINA

ENCÀRREC:

Ajuntament de Barcelona — Mercats de Barcelona

INSTITUT MUNICIPAL DE MERCATS DE BARCELONA

SITUACIÓ:

Avinguda de Francesc Combó, 16
08003 Barcelona

Referència:
230308133

PLÀNOL:

Planta baixa
Instal·lació d'extinció d'incendis

CI01

ESCALA:

A1 1:200
A3 1:400

1/200

0 2 4 6 12

REVISIONS

nº rev.	data rev.	nº rev.	data rev.	nº rev.	data rev.	nº rev.	data rev.
R01		R01		R01		R01	
R02		R02		R02		R02	
R03		R03		R03		R03	

REVISIÓ: DELINEANT: DMT COMPROVAT: GCF

AUTOR DEL PROJECTE

GRUPO DE INGENIERÍA Y ARQUITECTURA CAÑAS Y ASOCIADOS S.L.P.
Gran Via de les Corts Catalanes 774, st. 2º (08013) Barcelona
Tel. 93 532 33 73 ica-grupo@ica-grupo.com

Jordi Cañas Guerra
Núm. de col·legiat: 9520
Enginyer tècnic industrial
Col·legi d'enginyers tècnics industrials de Barcelona

novembre 2023

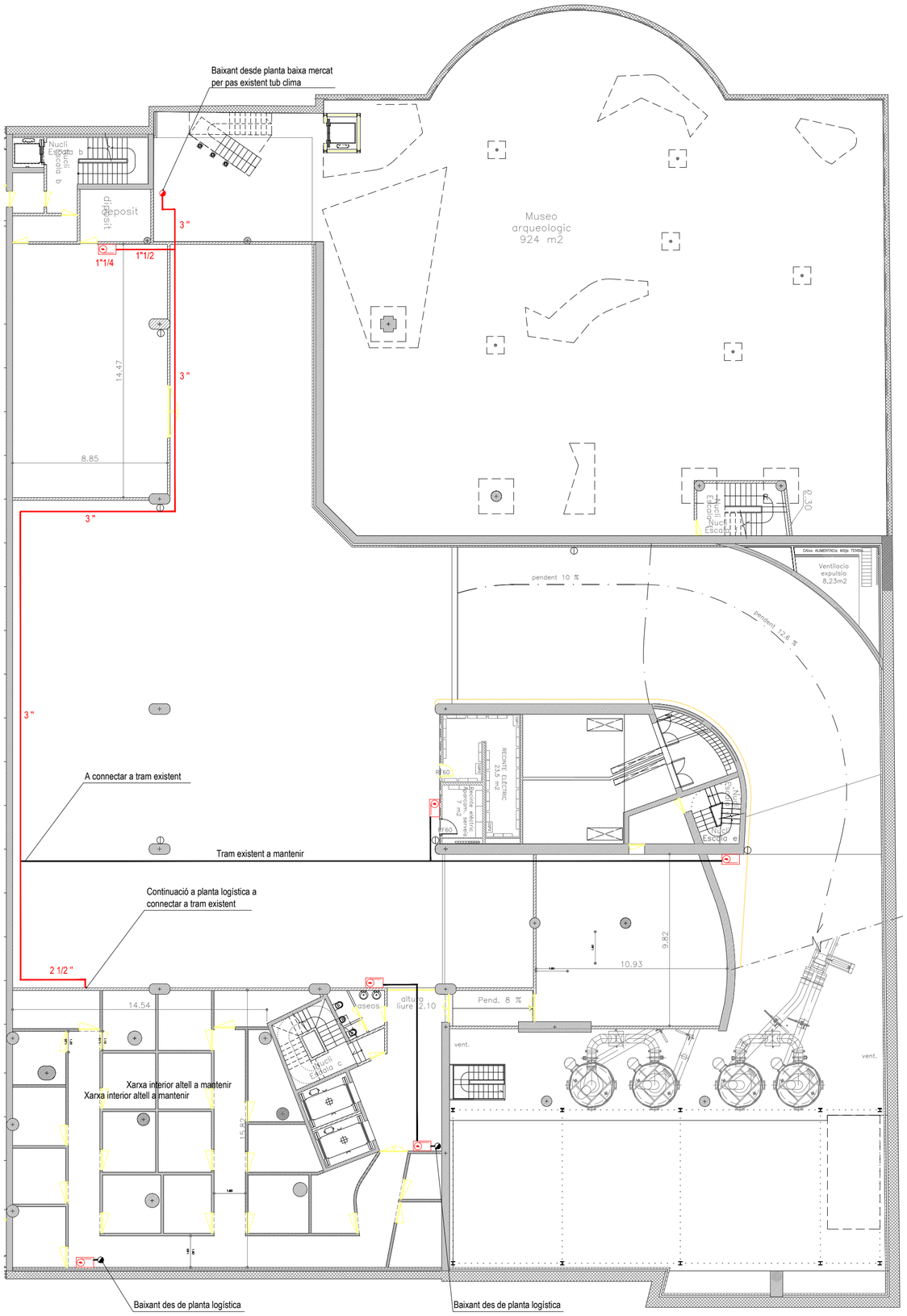

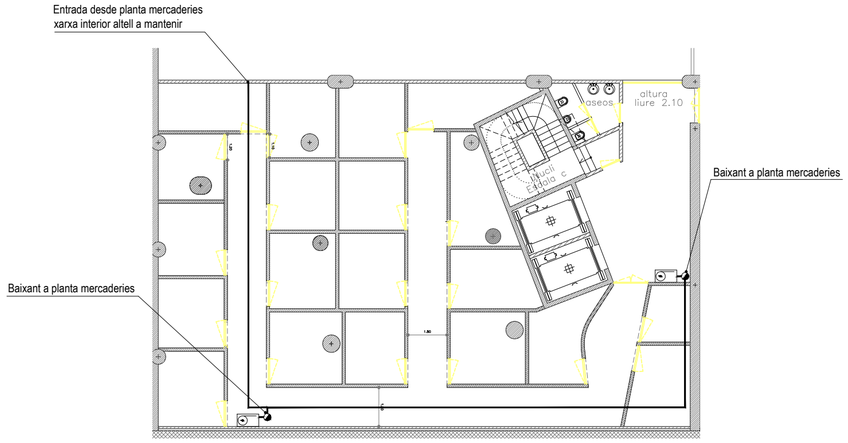

Planta mercaderies. Escala 1:200

Detalle (a) : Situació d'extintors mobils i senyalització

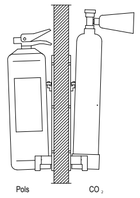

Dimensions de la senyal	
Distància al observador	Dimensions
<10m	210x210mm
≥10 < 20m	420x420mm
≥20 <30m	594x594mm

Per a la seva col·locació, es collarà en el suport al parament mitjançant tacs i cargols, de manera que un cop disposat sobre aquest parament, la part superior quedi com entre 80 cm i 120 cm del terra.

Detalle (b) : Boca d'incendis equipada BIE-25

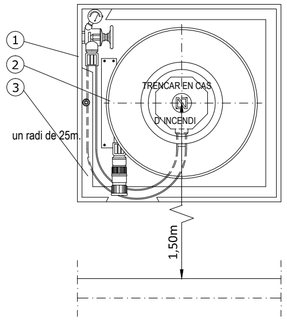

1 - Armari en xapa d'acer 680x660x242mm amb porta d'acero inoxidable i pany de quadradet famella de 8mm

2 - Rodet de discos de Ø500mm amb alimentació axial i 20m de mànega semirígida de Ø25mm segons UNE 23.091 / 3A

3 - Vidre amb inscripció, es practicaran dos talls en dues cantonades oposades en diagonal. suprimint dos triángless rectàngles de 6cm cada catet

Notas

Les boques d'incendis bie-25 cubreixen la totalitat de la planta. Cada mànega cubreix com a màxim un radi de 25m.
(Taula 1.1 de la secció SI-4 del DB-SI febrer 2010)

El recorregut definitiu de les canonades de planta baixa es replantejarà en obra.
El recorregut grafiat és orientatiu.
El punt de subministrament de cada una de les BIEs sortides, no serà major de 25m.

Es desmuntarà el tram de canonades de l'antic clima que discorre per sobre de l'altell i per planta soterrani.

Es substituirà el tram de canonada oxidat de la xarxa de ruixadors que discorre per planta soterrani.

Simbologia

- Mànega BIE-25
- Canonada d'incendis
- Canonada d'incendis a mantenir
- Baixant canonada incendis
- Detector CO

PROJECTE DE MODIFICACIÓ DE LA XARXA DE BIEs A LA INSTALA·LACIÓ DE PROTECCIÓ CONTRA INCENDIS DEL MERCAT MUNICIPAL SANTA CATERINA

ENCÀRREC:

Ajuntament de Barcelona · Mercats de Barcelona

INSTITUT MUNICIPAL DE MERCATS DE BARCELONA

SITUACIÓ:

Avinguda de Francesc Combó, 16
08003 Barcelona

PLÀNOL:

Referència:
230308133

Planta logistica i planta mercaderies
Instal·lació d'extinció d'incendis

CI02

ESCALA:

A1 1:200
A3 1:400

1/200

0 2 4 6 12

REVISIONS

nº rev.	data rev.	nº rev.	data rev.	nº rev.	data rev.	nº rev.	data rev.
R01		R01		R01		R01	
R02		R02		R02		R02	
R03		R03		R03		R03	

REVISIÓ: DELINEANT: DMT COMPROVAT: GCF

AUTOR DEL PROJECTE

ICA GRUPO
GRUPO DE INGENIERÍA Y ARQUITECTURA CAÑAS Y ASOCIADOS S.L.P.
Gran Via de les Corts Catalanes 774, at. 2º (08013) Barcelona
Tel. 93 532 33 73 ica-grupo@ica-grupo.com

Jordi Cañas Guerra
Núm. de col·legiat: 9520
Enginyer tècnic industrial
Col·legi d'enginyers tècnics industrials de Barcelona

novembre 2023

Grup d'Enginyeria
i Arquitectura
Cañas i Associats

Projecte executiu de la substitució de la xarxa d'aigua de les mànegues contra incendis del mercat municipal de Santa Caterina.

Avinguda de Francesc Cambó, 16
08003 Barcelona

Ajuntament de Barcelona
Mercats de Barcelona

INSTITUT MUNICIPAL DE MERCATS DE BARCELONA

DOCUMENT 3:
Plec de condicions

Barcelona, novembre 2023

PLEC DE CONDICIONS

MEMÒRIA

3.1 PLEC CLÀUSULES ADMINISTRATIVES
3.2 PLEC CONDICIONS TÈCNIQUES ADMINISTRATIVES

3.1 PLEC DE CLÀUSULES ADMINISTRATIVES

ÍNDEX DE CLÀUSULES ADMINISTRATIVES

3.1 PLEC DE CLÀUSULES ADMINISTRATIVES

3.1.1 DEFINICIÓ, ÀMBIT D'APLICACIÓ
- 3.1.1.1 Definició
- 3.1.1.2 Àmbit d'aplicació
- 3.1.1.3 Altres instruccions, normes i disposicions aplicables

3.1.2 DISPOSICIONS GENERALS, FACULTATIVES I ECONÒMIQUES
- 3.1.2.1 Personal del contractista
- 3.1.2.2 Ordres al contractista

3.1.3 DESCRIPCIÓ DE LES OBRES
- 3.1.3.1 Plànols
- 3.1.3.2 Contradiccions, omissions o errors
- 3.1.3.3 Documents que es lliuren al contractista

3.1.4 INICI DE LES OBRES
- 3.1.4.1 Comprovació del replanteig
- 3.1.4.2 Programa de treballs
- 3.1.4.3 Oficina d'obra del contractista i de la direcció d'obra

3.1.5 DESENVOLUPAMENT I CONTROL DE LES OBRES
- 3.1.5.1 Replanteig de detall de les obres
- 3.1.5.2 Assaigs i proves
- 3.1.5.3 Materials
- 3.1.5.4 Construcció i conservació de desviaments. Altres contractistes. Trànsit viari.
- 3.1.5.5 Senyalització d'obres i instal·lacions
- 3.1.5.6 Precaucions especials durant l'execució de les obres
- 3.1.5.7 Seguretat i salut en l'obra

3.1.6 RESPONSABILITATS ESPECIALS DEL CONTRACTISTA
- 3.1.6.1 Ocupació d'espai públic
- 3.1.6.2 Neteja de les obres
- 3.1.6.3 Conservació de les obres

3.1.7 AMIDAMENT I ABONAMENT
- 3.1.7.1 Amidament de les obres
- 3.1.7.2 Altres despeses a compte del contractista
- 3.1.7.3 Recull de despeses a càrrec del contractista
- 3.1.7.4 Abonament d'obres incompletes

3.1.8 RECEPCIÓ DE LES OBRES
- 3.1.8.1 Recepció de les obres
- 3.1.8.2 Termini de garantía

3.1.9 GESTIÓ DE RESIDUS

3.1.10 OBLIGACIONS DE CAIRE AMBIENTAL PER PART DEL CONTRACTISTA

- 3.1.10.3 Abocaments a l'aigua
- 3.1.10.4 Descàrregues al sòl i prevenció de la contaminació de sòls

3.1.10.5 Consum energètic i consum d'aigua
3.1.10.6 Soroll i vibracions
3.1.10.7 Residus
3.1.10.8 Medi natural i impacte visual
3.1.10.9 Situacions d'emergència ambiental – Plans d'emergència ambientals

3.1 PLEC DE CLÀUSULES ADMINISTRATIVES

3.1.1 DEFINICIÓ, ÀMBIT D'APLICACIÓ

3.1.1.1 Definició

Aquest Plec de Condicions Tècniques Particulars té per objecte estructurar l'organització general de l'obra, fixar les característiques dels materials a utilitzar, establir les condicions que té que complir el procés d'execució de l'obra i organitzar la forma en que s'han de realitzar els amidaments i abonaments de l'obra.

3.1.1.2 Àmbit d'aplicació

El present Plec de Condicions Tècniques Particulars serà d'aplicació a les obres definides en el Projecte executiu presentat.

3.1.1.3 Altres instruccions, normes i disposicions aplicables

El Plec de Condicions Tècniques Particulars es completa i complementa amb els següents documents, sempre que no modifiquin ni s'oposin al que en ell s'especifica.

Documents del Projecte:

- Plànols del Projecte: Defineixen l'obra que s'ha de realitzar. En cas de contradicció entre els Plànols i el Plec de Condicions Tècniques Particulars, preval el que prescriu aquest darrer.
- Pressupost del Projecte: En aquest es mesura i valora l'obra, la qual s'ha d'ajustar al Quadre de Preus unitaris del Projecte.

Contractació:

- Llei de Contractes del sector públic. Llei 9/2017 de 8 de novembre.
- Reglament d'obres, activitats i serveis dels ens locals. Decret 179/1995 de 13 de juny.
- Llei de la subcontractació. Llei 32/2006 de 18 d'octubre.
- Reial Decret regulador de la subcontractació. Reial Decret 1109/2007 de 24 d'agost.

General

- Normes Tecnològiques de l'Edificació (N.T.E.).
- Codi Tècnic de l'edificació. CTE. Reial Decret 314/2006 de 17 de maig.
- Llei de l'obra pública. Llei 3/2007 del 4 de juliol.
- Condicions bàsiques d'accessibilitat. Reial Decret 505/2007 de 20 d'abril.
- Normes UNE. Instruccions de l'Institut Nacional de Racionalització i Normalització.
- Recomanacions i normes de l' Organització Internacional de Normalització (I.S.O.).
- Plec de prescripcions tècniques generals per a obres de carreteres i ponts (PG-3). Aprovat per Ordre Ministerial de 6 de febrer de 1976 (BOE 7 de juliol de 1976) i modificacions aprovades posteriorment.

Seguretat i Salut

- Llei 31/1995 de Prevenció de Riscos Laborals.
- RD.1627/1997 pels que s'estableixen les disposicions mínimes de seguretat i salut a les obres de construcció.
- Mesures per a promoure la millora de la seguretat. Directiva 89/391/CEE.
- Protecció de la maternitat i al tractament de les relacions de treball temporal i en empreses de treball temporal. Directives 92/85/CEE, 94/33/CEE i 91/383/CEE.
- Conveni 155 de la OIT sobre seguretat i salut dels treballadors i medi ambient de treball.
- Normes per la comercialització i posada en servei de les màquines. RD.1644/2008.
- Disposicions en matèria de qualitat i seguretat industrial. RD.542/2020.

- Reglament dels serveis de prevenció. RD.39/1997 i RD.780/1998 que modifica articles del RD. 39/1997.
- Capítols no derogats de la Ordenança General de Seguretat i Higiene en el treball (títol II).
- Estatut dels treballadors.
- Reglament sobre protecció sanitària contra radiacions ionitzants. BOE 12/02/1992.
- Protecció operacional de treballadors externs amb risc d'exposició a radiacions ionitzants per intervenció per intervenció en zona controlada. RD.413/1997.
- Disposicions mínimes en matèria de senyalització seguretat i salut en el treball. RD.485/1997.
- Disposicions mínimes de seguretat i salut als llocs de treball. RD.486/1997.
- Disposicions mínimes de seguretat i salut relatives a la manipulació manual de càrregues que impliquin riscos, en particulars dorsolumbars pels treballadors. RD.487/1997.
- Disposicions mínimes de seguretat i salut relatives al treball amb equips que inclouen pantalles de visualització. RD.488/1997.
- Protecció dels treballadors contra riscos relacionats amb l'exposició a agents biològics durant el treball. RD.664/1997.
- Protecció dels treballadors contra riscos relacionats amb l'exposició a agents cancerígens durant el treball. RD.665/1997.
- Proteccions mínimes de seguretat i salut relatives a la utilització pels treballadors de equips de protecció individual. RD.773/1997.
- Disposicions mínimes de seguretat i salut per la utilització pels treballadors dels equips de treball. RD.1215/1997.
- Prescripcions mínimes de seguretat i salut que han d'aplicar-se a obres temporals i mòbils. Directiva 92/057/CEE.
- Disposicions mínimes de seguretat i de salut en les obres de construcció. RD.1627/1997.
- Reglament de seguretat industrial.

Sanejament

- Plec de Prescripcions Tècniques Generals per a canonades de sanejament de poblacions. Ordre de 15 de setembre de 1986 (BOE 23/9/86).
- Normes A.S.T.M., Standard Especification of Reinforced Concrete Server Pipe.
- Normes per la redacció de projectes d'aprovisionament d'aigua i sanejament de poblacions.

Ciments, aglomerants i acers

- Instrucció per la recepció de ciments RC-16. Reial Decret 256/2016 de 10 de juny.
- Codi estructural. Reial Decret 470/2021 de 29 de juny.
- Instrucció per a estructures d'acer, Eduardo Torroja. I.E.M.-62.
- Recomanacions Internacionals Unificades per al Càlcul i la Execució de les Obres de Formigó Armat. (C.E.B.).

Electricitat

- Reglament electrotècnic de baixa tensió. Real Decret 842/2002 de 2 d'agost. (BOE. núm. 224 de 18-9-2002.
- Reglament de condicions tècniques i garanties de seguretat en línies elèctriques d'alta tensió. Reial Decret 223/2008 de 15 de febrer.
- Reglament sobre condicions tècniques i garanties de seguretat en centrals elèctriques i centres de transformació RD. 3275/1982 de 12 de novembre.
- Ordre TIC 341/2006 de 22 de juliol.
- Regulació de les activitats de transport, distribució, comercialització, subministrament i procediments d'autorització d'instal·lacions d'energia elèctrica. Reia Decret 1955/2000 d'1 de desembre.
- Normes particulars Companyia Subministrament elèctric.

Vialitat

- Text refós de la llei de carreteres. Decret legislatiu 2/2009 de 25 d'agost.
- Instruccions de carreteres (I.C.).
- Control de qualitat dels materials i unitat d'obra. Decret 77/1984 de 4 de març i ordre publicada en el DOG el 21 de març de 1984.

Enllumenat
- Recomanacions sobre l'enllumenat de vies públiques de la Comissió Internacional d'Enllumenat.
- Normes i Instruccions per al Enllumenat Urbà, de l'Institut Nacional d'Urbanització.

Xarxes de gas
- Reglament de Xarxes i Escomeses de Combustibles Gasosos (BOE. 6.12.74). Ordre de 18 de novembre de 1974.
- Reglament de Xarxes i Escomeses de Combustibles Gasosos (BOE. 8.11.83). Ordre de 26 d'octubre de 1983 per la que es modifica l'Ordre del Ministeri d'Indústria de 18 de novembre de 1974 que aprova el Reglament de Xarxes i Escomeses (BOE. 8.11.83).
- Reglament de Xarxes i Escomeses de Combustibles Gasosos. Ordre de 6 de juliol de 1984 per la que es modifica el Reglament de Xarxes i Escomeses de Combustibles Gasosos aprovat per Ordre de 18 de novembre de 1974 i modificat per Ordre de 26 d'octubre de 1983 (BOE.23.7.1984).
- Reglament de Xarxes i Escomeses de Combustibles Gasosos. Correcció d'errates de l'Ordre de 26 d'octubre de 1983 per la que es modifica l'Ordre del Ministeri d'Indústria de 18 de novembre de 1974 (BOE. 23.7.1984).

Xarxa abastament aigua potable
- Plec de Prescripcions Tècniques Generals per a canonades d'abastament d'aigua potable. Ordre de 28 de juliol de 1.974.
- Normes particulars Companyia Subministradora.

Xarxa telefònica
- Normes particulars Companyia Subministradora.

I qualsevol altra disposició legal vigent durant l'obra, tant de l'Estat, com de la Generalitat de Catalunya o com de l'Ajuntament.
Per a l'aplicació i compliment d'aquestes normes, així com per a la interpretació d'errors o omissions continguts a les mateixes, es seguirà tant per part de la Contracta com per la Direcció de les Obres, l'ordre de més gran a més petit rang legal de les disposicions que hagin servit per a la seva aplicació.
Serà responsabilitat del Contractista conèixer-les i complir-les sense poder al·legar en cap cas que no se li hagi fet comunicació explícita.

3.1.2 DISPOSICIONS GENERALS, FACULTATIVES I ECONÒMIQUES

Les disposicions generals, facultatives i econòmiques del Plec de Condicions, han de ser coherents amb el contingut dels plecs de Clàusules Administratives Generals per a l'execució d'obres, dels Ajuntaments afectats pel Projecte.

3.1.2.1 Personal del Contractista

El Contractista haurà de presentar a la Direcció de l'obra, en el termini de quinze (15) dies hàbils següents a l'adjudicació definitiva de l'obra, una relació del personal que es dedicarà a la realització de l'obra, acompanyada del "currículum vitae" del personal titulat. S'exigeix la designació d'un Tècnic competent, resident i amb plena dedicació a l'obra.
Qualsevol canvi que es produeixi en l'equip es comunicarà a la Direcció de l'Obra amb un mes d'anterioritat.

El Contractista també haurà de comunicar a la Direcció de l'Obra la relació dels possibles subcontractistes i preufetaires, i haurà d'indicar les unitats a encarregar i l'experiència en obres similars. El Director de l'Obra tindrà la facultat d'admetre o refusar aquests subcontractistes, en el termini de deu (10) dies hàbils a la presentació de la relació.
El Contractista haurà de designar un representant, nomenat Delegat d'Obra, amb plens poders per a responsabilitzar-se directament de l'execució de les obres. Aquest haurà de ser un tècnic competent el qual haurà de posseir la formació i experiència professional suficient, a criteri del Director de l'Obra. Aquest últim el podrà recusar per mitjà d'una al·legació justificada.
Cap persona de l'equip del Contractista, fins i tot el Delegat, podrà ser substituït sense coneixement previ de la Direcció de l'Obra.
L'incompliment per part del Delegat d'Obra, o de qualsevol persona del seu equip, de les ordres de la Direcció Facultativa de l'Obra, de la negativa a subscriure una ordre en Llibre d'Ordres, o la negativa a firmar els documents originats pel desenvolupament de les obres (com poden ser, parts, amidaments, resultats d'assaigs, etc...) seran fets suficients per exigir la seva substitució, per part del Director de l'Obra.
La Direcció de l'Obra podrà recavar del Contractista la designació d'un nou Delegat i, en el seu cas, de qualsevol persona que de ell depengui, quan així ho justifiqui la marxa dels treballs.
Si els terminis parcials corresponents a determinats equips e instal·lacions no es complissin i el Director de les Obres considerés possible accelerar el ritme d'aquestes mitjançant la contractació d'una quantitat més gran de personal, el Contractista vindrà obligat a contractar aquest personal per a recuperar en el possible el retard sobre els terminis originals.

3.1.2.2 Ordres al Contractista

Les ordres demanades de la Direcció d'obra es faran en el Llibre d'Obres, o bé en escrit amb avís de rebuda per part del Contractista.
El llibre d'Ordres s'obrirà en la data de comprovació del replanteig i es tancarà en la recepció de l'obra.

3.1.3 DESCRIPCIÓ DE LES OBRES

El present Projecte contempla les obres necessàries per a la realització del Projecte executiu presentat.
Les obres queden perfectament descrites a la memòria (i els seus annexos), al document de plànols, als preus unitaris (així com indirectament amb els pressupostos parcials) i al present plec de condicions, de manera que no s'ha considerat necessari incloure-la en el present Plec.

3.1.3.1 Plànols

A petició de la Direcció de l'Obra el Contractista prepararà tots el plànols detallats que cregui necessaris per a l'execució de les obres contractades. Aquests plànols se sotmetran a l'aprovació de la Direcció de l'Obra acompanyats, si calgués, per les memòries i càlculs justificatius que es requereixin per a la seva millor comprensió. Per altra banda el Contractista lliurarà a la Direcció de l'Obra els plànols final d'obra (as built) de l'obra executada.
Tots els costos per a l'elaboració d'aquests plànols aniran a càrrec del Contractista.

3.1.3.2 Contradiccions, omissions o errors

Si la Direcció de l'Obra trobés incompatibilitat en l'aplicació conjunta de totes les limitacions tècniques que defineixen una unitat, aplicarà, només, aquelles limitacions que segons el seu criteri reportin una qualitat més alta.

3.1.3.3 Documents que es lliuren al Contractista

El Projecte consta dels següents documents:
- Document núm. 1: Memòria i annexos

- Document núm. 2: Plànols
- Document núm. 3: Plec de Prescripcions Tècniques
- Document núm. 4: Pressupost.

3.1.4 INICI DE LES OBRES

3.1.4.1 Comprovació del replanteig

Efectuada l'adjudicació de l'obra, el Contractista, en presència de la Direcció de l'Obra, replantejarà sobre el terreny l'emplaçament exacte de les línies de parcel·la de les finques limítrofes. Els vèrtexs de la poligonal que defineixen les línies seran marcats sobre el terreny de forma permanent. Es fixarà el lloc on poden ubicar-se les oficines d'obra i els rètols informatius de "propaganda" de l'obra. Amb tota la documentació completa del projecte i la que li hagin facilitat les diferents companyies de serveis, comprovarà la ubicació aproximada dels serveis existents. El Contractista haurà de facilitar tota classe de mitjans, tant humans com materials, per efectuar els treballs de replantejament, sent al seu càrrec tots els costos que se'n derivin.

3.1.4.2 Programa de treballs

El Contractista presentarà un Programa de Treballs en el termini d'una setmana desprès de l'autorització per a iniciar les obres.
En el Plec de Clàusules Administratives Particulars s'establiran, en el seu cas, els terminis per a l'acabament de les diferents parts fonamentals en què s'ha descompost l'obra.

3.1.4.3 Oficina d'obra del Contractista i de la Direcció d'Obra.

El Contractista haurà d'instal·lar abans del començament de les obres, i mantenir durant l'execució del Contracte, una "Oficina d'Obra" en el lloc que es consideri més apropiat, prèvia conformitat de la Direcció de l'Obra. Igualment instal·larà una caseta o sala independent per a la Direcció d'Obra. Els costos que se'n derivin aniran a càrrec del Contractista.
El Contractista haurà de conservar en la seva "Oficina d'Obra" una còpia autoritzada dels documents contractuals del projecte base del Contracte i el Llibre d'Ordres.
El Contractista habilitarà els serveis necessaris per al personal de l'obra, dotats de les condicions d'higiene que estableix el Pla de Seguretat i Salut de l'obra i en el seu defecte el que estableixin les disposicions vigents. Estarà obligat, també, a mantenir a l'obra totes les mesures necessàries per al decòrum i perfecte estat sanitari de totes les oficines, pavellons i les seves rodalies, havent de proveir el subministrament d'aigua potable i electricitat, l'evacuació de les aigües residuals, la recollida d'escombraries i la neteja dels lavabos d'ús comú, camins, pavellons i altres serveis.

3.1.5 DESENVOLUPAMENT I CONTROL DE LES OBRES

3.1.5.1 Replanteig de detall de les obres

A banda del que s'esmenta en l'apartat 4.1 "Comprovació del replanteig", el Contractista realitzarà tots els treballs topogràfics i operacions necessàries per a traslladar al terreny l'obra que s'ha de realitzar.
El Contractista serà directament responsable dels replantejaments particulars i de detall, i haurà de procedir a la realització de tots els plànols necessaris per a la completa definició del projecte.
Executades les instal·lacions prèvies de l'obra, tales com casetes, etc., d'acord amb el que estipula l'article corresponent sobre aquests temes el present Plec de Condicions, i netejades les zones d'actuació, s'haurà de procedir per part del Director de l'Obra, en presència del Constructor, al replantejament general de l'obra i anivellació del terreny en base als plànols de l'obra. En aquest replanteig general es fixarà les cotes del terreny natural existent com a base d'amidament dels buidats, explanacions i reblerts.

Es traçaran, d'acord amb els plànols d'obra, les línies principals de referència (eixos i referències) que hauran de servir de base per a traçar els eixos dels elements principals, i aquests es referiran a la vegada a la resta d'eixos de rases, murs, etc. que són necessaris de replantejar. Aquests eixos es marcaran amb punts que quedin invariables durant la marxa de l'obra. Es determinaran els perfils transversals del terreny que siguin necessaris per a obtenir exactament la quantitat de terra a desmuntar o a reomplir, marcant-se les alineacions i rasants en els punts necessaris per a que, amb l'ajut dels plànols de detall, pugui el Constructor, realitzar els treballs.
El Contractista estarà obligat a subministrar tots els utensilis, elements auxiliars i personal necessari per a portar a terme aquestes operacions. Mantindrà, conservarà i reposarà les estanques i els senyals fent-se responsable directe de qualsevol desaparició o modificació d'aquests elements. Tots els costs del replanteig aniran a càrrec del Contractista.

3.1.5.2 Assaigs i proves

El Contractista haurà de permetre a la Direcció d'Obra l'accés als tallers, magatzems, fàbriques, etc. on es troben els materials, així com la realització de totes les proves que la Direcció de l'Obra consideri convenient.
El tipus i nombre d'assaigs mínims a realitzar durant l'execució de les obres, tant en la recepció dels materials com en el control de la fabricació i posada en obra, s'ajustarà a allò que estableix l'articulat del present Plec de Condicions, o bé a aquell pla de control de qualitat que fixi la Direcció d'Obra. No obstant això, la Direcció de l'Obra podrà incrementar el nombre d'assaigs a realitzar, o determinar-ne de nous tipus, en benefici d'assolir un millor control de qualitat de l'obra projectada.
L'import d'aquests assaigs s'obtindrà aplicant els preus unitaris contractuals del laboratori d'assaig, al qual se l'haurà adjudicat el control de qualitat de l'obra. Aquest import serà amb càrrec del Contractista fins un import límit del 1,50% de l'import d'execució material de la licitació.
Les gestions per a la contractació de l'empresa de control de qualitat la realitzarà el Contractista i la Direcció d'Obra, necessitant el vist-i-plau d'aquesta última. Els pagaments a l'empresa de control de qualitat els realitzarà el Contractista i aquest donarà facilitats a la Direcció de l'obra per a comprovar que aquests pagaments es realitzen sense retard. Tant l'empresa de control de qualitat com el Contractista lliuraran a la Direcció de l'Obra les factures abonades. En el cas que es produïssin retards en el pagament del control de qualitat per causes imputables al Contractista, l'Administració contractant té la potestat de retenir algunes de les certificacions de l'obra i/o imposar una sanció. L'empresa de control de qualitat haurà de lliurar directament a la Direcció de l'Obra (p.e). mitjançant fax i en el mateix dia que s'han fet els assaigs, còpia dels resultats obtinguts. Més endavant, en el termini d'un mes, l'empresa de control de qualitat lliurarà a la Direcció de l'Obra l'informe resum dels assaigs realitzats durant el mes, o bé per unitats d'obra. La comanda dels assaigs la realitzarà l'empresa constructora. El nombre d'assaigs s'intentarà ajustar-los al pla de control de qualitat (s'ha d'evitar que es produeixi manca d'assaigs o excés indiscriminat d'aquests, sense cap motiu, per a cadascuna de les unitats d'obra). La Direcció d'Obra podrà sol·licitar assaigs quan ho cregui convenient, i fixarà els punts on s'han de prendre les dades. El Contractista proporcionarà totes les facilitats, així com aportarà els materials, maquinària, provetes, mostres necessàries per a la realització de les referides comprovacions.
El Contractista no podrà iniciar l'execució d'una unitat d'obra, que depengui de l'acabament d'una anterior, mentre no es disposi de l'acceptació per part de la Direcció d'Obra d'aquesta última. Això significa que per aquella han d'estar acabats els assaigs programats a què se l'ha de sotmetre, i aquests han de resultar acceptables. Els assaigs que, a criteri de la Direcció d'Obra, no hagin superat els valors llindars, o bé, que a criteri de la Direcció d'Obra, es trobin fora de l'acceptació del material, aniran a càrrec del Contractista, i no es comptabilitzaran dins del percentatge econòmic de control de qualitat abans esmentat.
En el cas que es presentin, a proposta del Contractista, noves unitats d'obra en substitució d'altres contemplades en el projecte, tant els estudis com els assaigs previs per a demostrar el seu bon comportament aniran a càrrec del Contractista, i no es comptabilitzaran dins del percentatge de control de qualitat.

El Contractista realitzarà els assaigs, les anàlisis i les proves que siguin necessàries per a que les obres, instal·lacions realitzades, materials i equips emprats, compleixin les previsions previstes en els plecs, tant si aquest assaigs estan explicitats com si no en l'esmentat plec.
El Contractista informarà a la Direcció de l'Obra dels resultats obtinguts, sense que aquesta informació l'eximeixi de la responsabilitat en què pugui incórrer, com a conseqüència de la mala qualitat dels materials i equips emprats, i de les obres executades. Els assaigs, anàlisis i proves dels materials i unitats d'obra no eximiran al Contractista de la responsabilitat per vicis i/o defectes no detectats durant la realització dels assaigs. Cal remarcar que el control de qualitat s'utilitzarà com un ajut estadístic, tant pel Contractista com per la Direcció de l'Obra, per a comprovar que s'obtenen els resultats desitjats, per aquest motiu, el Contractista haurà de responsabilitzar-se tant d'una mala execució com d'una deficient qualitat del material, tant si els assaigs de control de qualitat ho haguessin detectat com si no.
El Contractista no podrà ocultar cap part de l'obra, ni instal·lar cap element ni equip en ella, sense l'aprovació de la Direcció de l'Obra, a qui haurà de donar tota classe de facilitats per a examinar, assajar, analitzar, provar i mesurar tota l'obra que hagi de ser tapada (fins i tot el terreny de fonamentació abans de cobrir-lo amb l'obra permanent). En el cas contrari, i a indicació de la Direcció de l'Obra, el Contractista haurà de descobrir la part de l'obra oculta, essent tant les operacions de descobrir com les de reposar al seu càrrec.
Quan el material arribi a l'obra amb un certificat de origen industrial que acrediti el compliment de les condicions exigibles, la recepció es podrà efectuar comprovant només les seves característiques aparents i amb el recull d'assaigs realitzats en la fàbrica per a la partida de material que correspongui a la que es posarà en l'obra. Malgrat tot la Direcció de l'Obra podrà fixar els assaigs de recepció i la seva intensitat amb l'objecte de comprovar les característiques del material.
Aquests assaigs es refereixen als de control de l'Administració els quals no substitueixen als que, prèviament, ha de fer d'autocontrol el Contractista, l'import dels quals no està inclòs en el percentatge del 1,5% establert amb anterioritat.
Aniran totalment a càrrec del Contractista sense ser comptabilitzats dins dels percentatges anteriors ja que es consideren inclosos dins del preus unitaris del projecte els següents assaigs i procediments: els camions necessaris per a les plaques de càrrega; les proves de pressió i estanqueïtat per a les canonades d'abastament d'aigua potable i de rec; el mandrilat dels conductes de telèfons; les proves de recepció per part de les Entitats d'Inspecció i de Control de la Generalitat de Catalunya (pe: ECA o ICICT) de l'enllumenat públic.

3.1.5.3 Materials

Tots els materials que es facin servir en les obres hauran de complir les condicions que estableix el present plec de condicions tècniques particulars del projecte i hauran de ser aprovats per la Direcció de l'Obra. Per això, tots els materials que es proposin per al seu ús hauran de ser examinats i assajats abans de la seva acceptació.
Conseqüentment amb l'anterior, el Contractista estarà obligat a informar al Director de l'Obra de les procedències dels materials que s'utilitzin amb un mes d'anterioritat, com a mínim, perquè es puguin fer els oportuns assaigs i observacions.
L'acceptació d'un material en un cert moment no serà obstacle perquè se'l pugui refusar més endavant, si es troba en ell algun defecte de qualitat o uniformitat.
Es considerarà inacceptable aquella obra que hagi estat realitzada amb materials no assajats o no aprovats prèviament per la Direcció de l'Obra. Qualsevol treball que es realitzi amb materials no aprovats per la Direcció de l'Obra podrà ser considerat com a defectuós.
Els materials s'emmagatzemaran de manera que resulti segura la conservació de les seves característiques i l'aptitud d'ús, i de manera que puguin ser fàcilment inspeccionats.
Els materials necessaris per a les obres no incloses en el present plec de condicions hauran de ser de qualitat adequada a l'ús que se'ls destini i s'hauran de presentar les mostres, informes i certificacions dels fabricants que es considerin necessaris. Si la informació i garanties ofertes no es consideren suficients, el Director de l'obra ordenarà la realització d'assaigs previs, recorrent, si cal, a laboratoris especialitzats.

Tot el material que no reuneixi les condicions exigides, o hagi estat refusat, haurà de ser retirat de l'obra immediatament, llevat d'autorització expressa, i per escrit, de la Direcció de l'Obra.
Si per circumstàncies imprevisibles s'hagués de substituir algun material es demanarà, per escrit, l'autorització a la Direcció Facultativa per a la seva substitució. La Direcció d'Obra contestarà, també per escrit, i determinarà, en cas de substitució justificada, quins nous materials han de reemplaçar als no disponibles, complint la funció inicial anàloga, i mantenint indemne l'essència del projecte.
Els procediments que han servit de base per al càlcul dels preus unitaris de les unitats d'obra, no tenen més valor, als efectes d'aquest Plec, que la necessitat de formular el pressupost, no podent-se adduir per part del Contractista que el menor preu d'un material component justifiqui una inferioritat de la qualitat dels materials emprats.

3.1.5.4 Construcció i conservació de desviaments. Altres Contractistes. Trànsit viari

L'existència de determinats accessos a les finques o indústries dins de l'àmbit d'afectació del projecte, els quals s'hauran de mantenir durant l'execució de les Obres, no serà motiu de reclamació econòmica per part del Contractista.
El Contractista haurà de programar l'execució de les obres de manera que les interferències siguin mínimes. En el cas que això impliqui la necessitat d'executar determinades parts de les obres per fases, aquestes seran definides per la Direcció Facultativa, i el possible cost addicional es considerarà inclòs, també, en els preus unitaris.
Sota el criteri de la Direcció de l'Obra el Contractista haurà de condicionar i conservar, tots els accessos de vehicles i persones a les finques les quals es veuen afectades per l'obra; i tots els desviaments provisionals d'obra necessari per al trànsit de vehicles i personal. Els costos que per aquest conceptes es generen aniran a càrrec del Contractista.

3.1.5.5 Senyalització d'obres i instal·lacions

Les obres que es realitzen seran informades a l'usuari públic mitjançant els corresponents rètols informatius, els quals es situaran en llocs ben visibles. S'instal·laran com a mínim dos (2) rètols els quals tindran les dimensions, característiques, text i format de lletra que indiqui la Direcció Facultativa.
Prèviament a l'inici de l'obra, el Contractista presentarà un pla de senyalització de seguretat viària que anirà annex al pla de seguretat i salut esmentat en l'apartat 5.7 "Seguretat i salut de l'obra". Com a mínim inclourà els senyals i cartells que es defineixen en la instrucció 8.3-IC "Norma de senyalització d'obres", de la Direcció General de Carreteres.
Tots els senyals i altres dispositius auxiliars hauran de ser reglamentaris, a més de trobar-se en un perfecte estat de conservació i funcionament mentre durin els treballs. A tal efecte, el Contractista disposarà del personal necessari per anar-los reposant.
No es podran fer servir, com a elements estabilitzadors, pedra, totxo, taulons vells, ferralla, ni cap altre objecte que doni idea de deixadesa. Per a la finalitat assenyalada s'utilitzaran elements prefabricats, que poden ser de formigó o bé sacs de sorra, preparats a l'efecte i que hauran de mantenir-se en perfecte estat de conservació o amb un aspecte impecable.
Tant la senyalització de seguretat viària com els rètols informatius aniran a càrrec del Contractista.
No es cursaran les certificacions d'obra fins que el Contractista no hagi col·locat els senyals de seguretat viària i els rètols informatius esmentats anteriorment, d'acord amb les instruccions rebudes de la Direcció d'Obra i de les normes emanades del present Plec.

3.1.5.6 Precaucions especials durant l'execució de les obres

Les obres s'hauran d'executar amb l'atenció necessària per a que els serveis existents, municipals i de companyies de serveis, i aquells serveis que s'hagin de desplaçar, no sofreixin trencaments ni alteracions i no comportin perill per al personal de l'obra i per al personal aliè a l'obra. La reparació i/o indemnització per qualsevol dany ocasionat, a aquests serveis o a terceres persones, aniran a càrrec del Contractista. Prèviament a l'inici de qualsevol treball el contractista tindrà cura de sol·licitar, a les diferents companyies i

als serveis municipals, l'estat actual de serveis en la zona d'obres, i de realitzar les cates pertinents per a localitzar-los, sempre sota la supervisió de la direcció facultativa.

3.1.5.7 Seguretat i salut en l'obra

El Contractista vetllarà en tot moment per la Seguretat i la Salut de l'obra, i complirà tot allò que prescriu la Normativa Estatal sobre Seguretat i Salut en el Treball. A tal efecte redactarà el Pla de Seguretat i Salut de l'Obra, el qual haurà de ser aprovat, previ informe del coordinador de Seguretat i Salut, per decret per part de la Mancomunitat de Municipis de l'Àrea Metropolitana de Barcelona. Vetllarà per la senyalització de abalisaments de protecció i la senyalització de vialitat (veure apartat 5.5 "Senyalització d'obra i instal·lacions").

3.1.6 RESPONSABILITATS ESPECIALS DEL CONTRACTISTA

3.1.6.1 Ocupació d'espai públic

El Contractista no podrà ocupar terrenys fora de l'àmbit públic de l'obra, o fora de l'àmbit de l'obra, sense l'autorització de la Direcció de l'Obra.
A partir del moment de l'ocupació, i fins que l'ocupació deixi de ser necessària, a criteri de la Direcció de l'Obra, el Contractista respondrà dels bens públics que hi hagi. Per la qual cosa haurà de mantenir en perfecte estat, o en tot cas reparar, tots els seus elements, com per exemple: els ferms de calçades, les voreres, les rigoles, els embornals i tronetes, les instal·lacions d'enllumenat, etc....

3.1.6.2 Neteja de les obres.

Un cop acabades les obres, totes els elements, construïts amb caràcter temporal pel servei de l'obra, hauran de ser enretirats, i els llocs del seu emplaçament restaurats a la seva forma original. Tot això s'efectuarà de manera que les zones afectades quedin completament netes i en condicions estètiques, d'acord amb el paisatge circumdant. Es faran totes les neteges necessàries durant l'execució de l'obres per mantenir-la en bon estat, un cop acabada l'obra i abans de la recepció es farà una neteja final. Els costos de neteja aniran a càrrec del contractista.

3.1.6.3 Conservació de les obres.

El Contractista queda compromès a conservar al seu càrrec les obres fins que aquestes siguin rebudes.
A aquests efectes, al Contractista haurà de reparar al seu càrrec les obres que hagin sofert deteriorament, per negligència o altres motius que li siguin atribuïbles, o per qualsevol causa que es pugui considerar evitable.

3.1.7 AMIDAMENT I ABONAMENT

3.1.7.1 Amidament de les obres

L'amidament es farà, en general, en base a l'obra executada, als plànols del projecte (o aquells que faciliti la Direcció d'Obra), als Preus Unitaris i al Plec de Condicions. Aquests amidaments es comprovaran en el replanteig. El Contractista no podrà fer cap al·legació en base a la manca o excés d'amidament del pressupost del projecte.

- <u>Preus unitaris</u>

Totes les unitats d'obra d'aquest Plec, i les no definides explícitament, s'abonaran d'acord amb els preus unitaris del Quadre de Preus del Projecte, considerant-hi incloses totes les despeses de material, de mà d'obra, de maquinària, de mitjans auxiliars, de despeses indirectes, o qualsevol altre element i/o activitat necessària per l'execució completa de les unitats esmentades.

La descripció dels materials, i de les unitats d'obra, que figuren en la descripció del preu i/o en el present Plec no és exhaustiva. Pot ser solament enunciativa i dirigida, senzillament, a una millor comprensió de les característiques de l'obra que s'ha de realitzar. En conseqüència, els materials no especificats, i les operacions no descrites, que siguin manifestament necessàries per a executar una unitat d'obra es consideraran incloses en els preus unitaris d'abonament.

- Partides Alçades

La partida alçada d'abonament íntegre es la de Seguretat i salut en l'obra.
Les partides alçades a justificar s'efectuaran d'acord amb el present Plec de Prescripcions Tècniques Particulars, aplicant-li els preus unitaris que figuren en el quadre de preus, afectats pel coeficient d'adjudicació.

3.1.7.2 Altres despeses a compte del Contractista

Serà a càrrec del contractista qualsevol excés d'obra que no hagi estat autoritzat per escrit per la Direcció de l'Obra. En aquest cas, la Direcció d'obra podrà decidir que es realitzi la restitució necessària per ajustar l'obra a la definició del Projecte, i en aquest cas aniran a compte del Contractista totes les despeses que això ocasioni.

3.1.7.3 Recull de despeses a càrrec del Contractista

Com a resum de les enunciades en els articles anteriors, el recull de partides (a banda de les que s'especifiquen en l'apartat 7.2 "Altres despeses a compte del Contractista") que no són d'abonament directe i que aniran a càrrec del Contractista, són:

- Plànols final d'obra (as built). Apartat 3.1 "Plànols".
- Comprovació del replanteig. Apartat 4.1 "Comprovació del replanteig".
- Oficina d'obra per a la Direcció d'Obra. Apartat 4.3 "Oficina d'obra del Contractista i de la Direcció de l'Obra".
- Control de qualitat: el 1,5% del pressupost d'execució material de licitació Apartat 5.2 "Assaigs".
- Accessos i desviaments provisionals de l'Obra. Apartat 5.4 "Construcció i conservació de desviaments. Altres Contractistes Trànsit viari".
- Pla de senyalització viària de seguretat. Apartat 5.5 "Senyalització d'obres i instal·lacions".
- Dos rètols informatius. Apartat 5.5 "Senyalització d'obres i instal·lacions".
- Neteja de les obres. Apartat 6.2 "Neteja de les obres".
- Conservació de les Obres fins a la recepció. Apartat 6.3 "Conservació de les obres".

Es de remarcar, però, que en el cas d'errors i/o omissions en l'anterior enumeració de partides a càrrec del Contractista, preval el recull de despeses a càrrec del Contractista que s'especifiquen en tot el conjunt de l'articulat del present Plec de Condicions i en totes les clàusules del Plec de Clàusules Economicoadministratives Particulars del contracte, (això vol dir que, continuarà sent a càrrec del Contractista aquella despesa que estigui especificada en algun article i/o clàusula, encara que no hagi estat recollida en el present apartat).

3.1.7.4 Abonament d'obres incompletes.

Les xifres que per a pesos o volums dels materials figuren en les unitats compostes del Quadre de Preus núm.2, s'utilitzaran per al coneixement del cost d'aquest material aplegat a peu d'obra. En cap concepte tindran valor, per a definir les proporcions de les mescles, ni dels volums necessaris d'aplegament, per aconseguir la unitat acabada.
Quan, per rescissió o alguna altra causa, s'hagués de valorar obres incompletes, s'aplicaran els preus del Quadre núm.2, sense que es pugui pretendre la valoració de cada unitat d'obra diferent a la valoració d'aquest, encara que el Contractista tingui dret a alguna reclamació per insuficiència o omissió del preu de qualsevol element que constitueix el propi preu. Les partides que componen la descomposició del preu seran d'abonament quan tot el material estigui junt, incloent-hi els accessoris; o realitzats, en la seva globalitat, els treballs o operacions que determinen la definició de la partida. Donat que el criteri que s'ha de

seguir ha de ser que només es consideren abonables aquelles parts de l'obra ja finalitzades, el Contractista perdrà tots els drets en el cas que les deixi incompletes.

3.1.8 RECEPCIÓ DE LES OBRES.

3.1.8.1 Recepció de les obres

Si les obres es troben en bon estat, i en concordança amb les prescripcions previstes, el/la Director/a de l'Obra les donarà per rebudes, aixecant-se la corresponent acta i començant, a partir de llavors, el termini de garantia.
Si les obres no es troben en bon estat per a ser rebudes es farà constar així en la corresponent acta i el/la Director/a d'Obra assenyalarà els defectes observats i detallarà les instruccions precises, fixant un termini per a esmenar-les. Si havent passat aquest termini, el Contractista no les hagués esmenat, podrà concedir-se-li un altre termini improrrogable o declarar resolt el contracte.
Per a que la Recepció de l'Obra pugui realitzar-se han d'acomplir-se les següents condicions:

- Obrar en poder del Director de l'Obra els següents documents:

1. Projecte final d'obra que reculli la situació real de les obres i instal·lacions amb totes les possibles modificacions introduïdes durant el projecte i execució de les obres.
2. Relació dels subministradors.

- Compliment de totes les obligacions contingudes al Contracte.

3.1.8.2 Termini de garantia

Sens perjudici del que prescrigui el Plec de Clàusules Economicoadministratives Particulars del contracte, el termini de garantia de l'obra serà d**'un (1) any**, comptat a partir de la recepció. Aquest termini es farà extensiu a totes les obres executades sota el mateix contracte. En el cas de recepcions parcials s'estarà a allò que disposa l'article 171 del Reglament General de Contractació de l'Estat.

3.1.9 RESIDUS DE CONSTRUCCIÓ I ENDERROC

Les operacions destinades a la tria, classificació, transport i disposició dels residus generats a obra, s'ajustaran al que determina el Pla de Gestió de Residus elaborat per el Contractista, aprovat per la Direcció Facultativa i acceptat per la Propietat.
Aquest Pla ha estat elaborat en base al Estudi de Gestió de Residus, que s'inclou al projecte.
Si degut a modificacions en l'execució de l'obra o d'altres, cal fer modificacions a la gestió en obra dels residus, aquestes modificacions es documentaran per escrit i seran aprovades si s'escau per la Direcció Facultativa i se'n donarà comunicació per la seva acceptació a la Propietat.

3.1.10 OBLIGACIONS DE CAIRE AMBIENTAL PER PART DEL CONTRACTISTA

Atès que IMMB ha decidit acollir-se i subscriure's als requisits establerts en la norma UNE EN ISO 14001:2004 referida a sistemes de gestió ambiental, s'estableix que:

"És facultat del l'IMMB la supervisió de les activitats amb repercussió ambiental que es desenvolupin durant l'execució de les obres."

Atès que, depenent de la temàtica ambiental que es tracti i de la legislació i reglamentació aplicables, convé que la distribució de responsabilitats legals i de responsabilitats operatives quedi perfectament establerta i, sempre que sigui possible, perfectament delimitada, les obres es realitzaran complint amb els aspectes ambientals següents:

3.1.10.1 Legislació i reglamentació

És responsabilitat de l'empresa contractista el coneixement i el manteniment al dia de la legislació i reglamentació ambiental que aplica i el compliment de les obligacions i requisits derivats de l'esmentada reglamentació, en totes les seves activitats, en totes les seves instal·lacions i en tots els àmbits de competència, inclosos els àmbits de legislació i reglamentació europea, estatal, autonòmica, d'entitats i consorcis locals i de procedència municipal.
L'IMMB es reserva el dret -i disposarà del consentiment del contractista-, de poder procedir a visites de comprovació o a sol·licitud d'evidències del compliment legal i reglamentari per part del contractista quan estimi que l'incompliment de determinats requisits pot afectar negativament la gestió ambiental sota la responsabilitat de supervisió de l'IMMB.

3.1.10.2 Emissions a l'atmosfera

És responsabilitat de l'empresa contractista el coneixement i el manteniment al dia de la legislació i reglamentació que aplica i el compliment dels requisits que s'hi estableixen, tals com els controls reglamentaris dels punts d'emissió de gasos de combustió o àrees d'emissions difuses de pols o d'altres contaminants.
Les empreses d'aplicació de tractaments de plaguicides o de tractaments per dispersió hauran de ser especialment curoses en les tècniques d'aplicació, en la senyalització de perill i en els horaris escollits.
L'IMMB es reserva el dret -i disposarà del consentiment del contractista-, de procedir a realitzar visites de comprovació o a sol·licitar evidències del compliment dels requisits que pertoquin a la seva empresa.

3.1.10.3 Abocaments a l'aigua

És responsabilitat de l'empresa contractista el coneixement i el manteniment al dia de la legislació i la reglamentació que aplica i el compliment dels requisits que s'hi estableixen, com els controls reglamentaris dels punts d'abocament d'aigües residuals o d'aigües procedents de la prestació de servei.
Per la seva significació especial, l'IMMB procedirà a mesures de supervisió especials en els casos en que:
Es procedeixi a l'abocament d'aigües residuals a terrenys inclosos en l'àmbit on es desenvolupa l'activitat sota supervisió de l'IMMB. En aquest cas, es podran sol·licitar evidències que es disposa dels permisos reglamentaris, ja sigui de les entitats locals de l'aigua (ELA), autonòmica (ACA) o de l'organisme competent de l'Administració central (costos). Es podran sol·licitar, també, evidències que es realitzen els controls i es respecten els límits de vessament establerts per l'entitat administrativa competent.
En les àrees d'activitat on es faci instal·lació i manteniment de cabines sanitàries, l'IMMB es reserva el dret de sol·licitar l'evidència dels permisos d'abocament corresponents i l'evidència que el transport i la gestió dels residus i de les aigües negres es realitza conforme a la reglamentació i mitjançant vehicles i equips adequats.
En qualsevol dels dos casos, l'IMMB es reserva el dret i disposarà del consentiment del contractista, per procedir a realitzar visites de comprovació o a sol·licitar evidències del compliment dels requisits que pertoquin a la seva empresa.

3.1.10.4 Descàrregues al sòl i prevenció de la contaminació de sòls

Els possibles episodis de contaminació del sòl, independentment de les responsabilitats legals de l'empresa contractista, afecten la funció de supervisió de l'IMMB i terrenys sota la responsabilitat de gestió de les entitats locals que formen part de l'IMMB.
Sense tenir en compte possibles episodis d'emergència ambiental a causa d'abocaments accidentals, que es contemplen en el punt 9 d'aquest document, s'identifiquen com a possibles focus de contaminació l'existència d'abocaments d'aigües residuals al terreny i l'existència de canonades soterrades.
Un altre possible focus de contaminació del sòl identificat correspon a les zones d'estacionament de màquines i de vehicles propietat de l'empresa contractista que presentin petites pèrdues d'olis o de líquids hidràulics i que amb el temps puguin provocar contaminacions rellevants del sòl.

L'IMMB es reserva el dret -i disposarà del consentiment del contractista-, de procedir a fer visites de comprovació o a sol·licitar evidències del compliment dels requisits aplicables i, si es dóna el cas, de detectar contaminació del sòl que sigui assignable a l'activitat del contractista, el contractista es compromet a reparar el sòl contaminat o a assumir els costos de la reparació si se li requereix per part de l'IMMB.

3.1.10.5 Consum energètic i consum d'aigua

El contractista establirà les seves mesures enfocades a l'estalvi o a la millora de l'eficiència dels consums energètics i dels consums de recursos naturals, inclòs el consum d'aigua en les àrees d'activitat que comporta l'execució de les obres, en els magatzems, en els recintes de manteniment i en les instal·lacions d'oficines.

3.1.10.6 Soroll i vibracions

És responsabilitat de l'empresa contractista el coneixement i el manteniment al dia de la legislació i reglamentació que aplica i el compliment dels requisits que s'hi estableixen pel que fa a emissió de soroll i vibracions.
Aquest aspecte ambiental és d'especial consideració en el cas de la maquinària, vehicles i equips emprats en l'execució de les obres i en la gestió dels residus corresponents, tenint en compte l'existència de zones residencials properes i l'existència de zones de protecció especial del medi natural.
Les màquines, vehicles i equips que s'utilitzin compliran els requisits reglamentaris establerts, es fixaran i es respectaran els horaris de treball que es demostrin més adients i es tindran en compte les ordenances municipals que en cada cas puguin afectar.
L'IMMB es reserva el dret -i disposarà del consentiment del contractista-, de supervisar el compliment dels horaris i de comprovar la sol·licitud d'evidències del compliment dels requisits aplicables d'emissió de nivell sonor de les màquines per a les quals existeixi reglamentació a nivell nacional o europeu.

3.1.10.7 Residus

L'IMMB no ha assumit la gestió directa de cap dels residus que es generin per part de les empreses contractistes durant l'execució de les obres.
La gestió d'aquests residus es realitzarà conforme a la reglamentació aplicable en cada cas i d'acord amb el que estableix el Reial Decret 105/2008 d'1 de febrer i la resta de la reglamentació en vigor.
El contractista es compromet a gestionar els residus generats per ell durant l'execució de les obres, la gestió, i a fer-ho conforme està establert en la legislació i reglamentació vigent. L'IMMB es reserva el dret de supervisar el correcte emmagatzematge temporal dels residus i de sol·licitar en qualsevol moment, informació sobre la gestió realitzada i les evidències documentals d'aquesta gestió.

3.1.10.8 Medi natural i impacte visual

El contractista es compromet a respectar en tot moment les zones d'especial protecció del medi natural i vetllarà per minimitzar sempre que sigui possible, el deteriorament de l'impacte visual.
Qualsevol dany o deterioració que es detecti serà comunicat immediatament a l'IMMB per tal que es pugui procedir a la seva restauració o minimització.
Les possibles actuacions de millora o de modificació de l'impacte visual o de la cura dels espais classificats que es puguin suggerir o sol·licitar per part dels contractistes hauran de ser comunicades a l'IMMB i coordinades amb el contractista.

3.1.10.9 Situacions d'emergència ambiental – Plans d'emergència ambientals

Els contractistes que realitzin les obres objecte d'aquest Projecte han de realitzar una identificació dels riscos ambientals derivats de l'execució de les obres.

Una vegada identificats els riscos ambientals, faran un pla d'emergència ambiental per tal d'eliminar aquests riscos o per disposar de les mesures adequades per minimitzar-los si és dóna el cas que el risc no es pot evitar.
La identificació i el pla constaran per escrit, estaran a la disposició del personal present en les àrees d'activitat i el personal estarà capacitat i entrenat per a l'aplicació del pla en cas que es doni una situació d'emergència.
L'IMMB, depenent del grau crític dels riscos identificats, es reserva el dret de sol·licitar evidències de l'existència del pla, de l'adequació dels equips i els mitjans d'intervenció i de la capacitat i entrenament del personal de l'empresa contractista en relació amb els riscos ambientals, i de la capacitació del personal per a l'aplicació del pla en cas d'emergència.

En qualsevol cas, el contractista ha de tenir en compte els principis generals següents (aquests principis no són limitadors atès que en treballs o serveis específics poden presentar-se una varietat important de diferents riscos ambientals)**:**
En cas d'haver d'entrar o de dipositar en obra productes o equips que puguin ocasionar incidències ambientals, el contractista ha d'informar la direcció facultativa o el tècnic de l'IMMB assignat a l'obra sobre el grau de perillositat del producte/equip, i de comú acord s'adoptaran les mesures de seguretat pertinents per tal d'evitar abocaments o impactes incontrolats. Si l'IMMB té coneixement previ del fet que per al desenvolupament d'una activitat es requereix l'entrada de productes químics que puguin presentar determinats riscos, se li farà lliurament del corresponent imprès per a la Comunicació d'entrada i ús o d'emmagatzematge temporal de productes químics FM 553.01.02. En cas que el seu treball requereixi de l'entrada de productes químics i no se li hagi fet lliurament de l'imprès esmentat, l'empresa l'haurà de sol·licitar, complimentar i lliurar a l'IMMB.
Està prohibit l'abocament als lavabos o serveis o al clavegueram de qualsevol substància que pugui provocar impactes ambientals (dissolvents, restes de pintures, restes de plaguicides, productes tòxics, productes corrosius, productes perillosos per al medi ambient, etc.).
Les eventuals labors de neteja que puguin derivar-se de l'activitat del contractista es realitzaran sense contravenir cap norma externa o interna referent a la qualitat d'afluents i d'abocaments.
En cas de dubte o de situació d'emergència, el personal del contractista es posarà en contacte urgentment amb la direcció facultativa o amb el tècnic de l'IMMB assignat a l'obra per tal de seguir les indicacions d'actuació. Per exemple, en cas d'abocament accidental o en la generació d'un residu no contemplat en la gestió de residus de l'IMMB.
Els vehicles i la maquinària que hagin de ser utilitzats en obra es trobaran en bones condicions de manteniment, sobretot pel que fa a emissió de sorolls, gasos i sense vessaments ni fuites d'olis o d'altres productes. Els possibles danys en matèria de sòls, aigües, emissions o impactes sobre el medi ambient derivats de la negligència de l'activitat del contractista hauran de ser solucionats i reparats abans de donar per finalitzat el servei prestat.

Barcelona, novembre 2023

L'ENGINYER INDUSTRIAL

Jordi Cañas Guerra
Nº Col·legiat: 9.520

3.2 PLEC CONDICIONS TÈCNIQUES ADMINISTRATIVES

0.- ELEMENTS QUE CONTEMPLA EL PLEC

B07L-1PY6.

1.- DEFINICIÓ I CONDICIONS DELS ELEMENTS
Barreja d'un o més conglomerants minerals amb granulats triats i additius especials.
- Morter de ram de paleta
CARACTERÍSTIQUES GENERALS:
No ha de tenir grumolls ni principis d'aglomeració.
MORTER DE RAM DE PALETA:
Mescla formada per un o varis conglomerants inorgànics, granulats, aigua i addicions o additius (en el seu cas), per a fàbriques d'obra ceràmica (façanes, murs, pilars, envans) com a material d'unió i rejuntat.
S'han considerat els tipus següents:
- Morter d'us corrent (G): sense característiques especials
- Morter per a junts i capes fines (T): Morter dissenyat amb una mida màxima del granulat menor o igual al valor que figura especificat
- Morter de ram de paleta lleuger (L): Morter dissenyat que la seva densitat (endurit i sec), es inferior o igual al valor que figura especificat
La classe del morter es defineix per la lletra M seguida del valor de la resistència a compressió mínima declarada pel fabricant en N/mm2.
En els morters prescrits, el fabricant declararà la proporció de tots els components de la mescla, en volum o en pes.
Les característiques següents han de complir amb els valors declarats pel fabricant, assajades segons la norma corresponent:
- Característiques dels morters frescos: - Temps d'us (EN 1015-9) - Contingut en ions clorur (EN-EN 1015-17): <= 0,1% - Contingut en aire (EN 1015-7) o (EN 1015-6) si s'han utilitzat granulats porosos
- Característiques dels morters endurits: - Resistència a compressió (EN 1015-11) - Resistència d'unió (adhesió) (EN 1052-3) - Absorció d'aigua (EN 1015-18) - Permeabilitat al vapor d'aigua (EN 1745) - Densitat (morter endurit i sec) (EN 1015-10) - Conductivitat tèrmica (EN 1745) - Durabilitat (resistència als cicles de gel/desgel) (comprovat segons les disposicions que li siguin aplicables)
- Característiques addicionals per als morters lleugers: - Densitat (UNE-EN 1015-10): <= 1300 kg/m3
- Característiques addicionals per als morters per a junts i capes fines: - Mida màxima del granulat (EN 1015-1): <= 2 mm - Temps obert o temps de correcció (EN 1015-9)
- Reacció davant del foc: - Material amb contingut de matèria orgànica <= 1,0%: Classe A1 - Material amb contingut de matèria orgànica > 1,0%: Classe segons UNE-EN 13501-1
2.- CONDICIONS DE SUBMINISTRAMENT I EMMAGATZEMATGE
Subministrament: en envasos tancats hermèticament.
Emmagatzematge: En el seu envàs d'origen i en llocs secs, sense contacte directe amb el terra i protegit de la intempèrie, de manera que no se n'alterin les condicions inicials.
3.- UNITAT I CRITERI D'AMIDAMENT
Unitat d'amidament: la indicada a la descripció de l'element
Criteri d'amidament: quantitat necessària subministrada a l'obra
4.- NORMATIVA DE COMPLIMENT OBLIGATORI
MORTER DE RAM DE PALETA:
UNE-EN 998-2:2004 Especificaciones de los morteros para albañilería. Parte 2: Morteros para albañilería.
5.- CONDICIONS DE CONTROL DE RECEPCIÓ
CONDICIONS DE MARCATGE I CONTROL DE LA DOCUMENTACIÓ EN MORTER DE RAM DE PALETA:
El subministrador ha de posar a disposició de la DF en el cas que aquesta ho sol·liciti, la documentació següent, que acredita el marcatge CE, segons el sistema d'avaluació de conformitat aplicable, d'acord amb el que disposa l'apartat 7.2.1 del CTE: - Productes per a murs, pilars i particions (morters dissenyats*). * Morter amb una composició i sistema de fabricació escollits pel fabricant per tal d'obtenir les propietats especificades (concepte de prestació): - Sistema 2+: Declaració de Prestacions - Productes per a murs, pilars i particions (morters prescrits*). * Morter que es fabrica en unes proporcions predeterminades i que les seves propietats depenen de les proporcions dels components que s'han declarat (concepte de recepta): - Sistema 4: Declaració de Prestacions
A l'embalatge o a l'albarà de lliurament han de constar-hi les dades següents:
- Referència a la norma UNE-EN 998-2
- Nom del fabricant
- Codi o data de fabricació
- Tipus de morter
- Temps d'us
- Contingut en clorurs
- Contingut en aire
- Proporció dels components (morters prescrits)
- Resistència a compressió o classe de resistència a compressió
- Resistència d'unió (adhesió)
- Absorció d'aigua
- Permeabilitat al vapor d'aigua
- Densitat
- Conductivitat tèrmica
- Durabilitat
- Mida màxima del granulat
- Temps obert o temps de correcció
- Reacció davant el foc
- Marcatge CE de conformitat amb el que disposa el Reial Decret 1328/1995, de 28 de juliol
OPERACIONS DE CONTROL EN MORTERS DE RAM DE PALETA:
Inspecció visual de les condicions de subministrament i recepció del certificat de qualitat del fabricant, segons les exigències del plec de condicions.
Abans de l'inici de l'obra, i amb freqüència setmanal durant la seva execució, es comprovarà la consistència del morter mitjançant el mètode establert a l'UNE EN 1015-4, i es prepararà una sèrie de 3 provetes prismàtiques

de 4x4x16 cm per tal d'obtenir la resistència a compressió (UNE-EN 1015-11)
CRITERIS DE PRESA DE MOSTRES EN MORTERS DE RAM DE PALETA:
Els controls es realitzaran segons les instruccions de la DF i les indicacions de la UNE-EN 1015-11.
INTERPRETACIÓ DELS RESULTATS I ACTUACIONS EN CAS D'INCOMPLIMENT, EN MORTERS DE RAM DE PALETA:
No es podran utilitzar a l'obra morters sense el corresponent certificat de garantia del fabricant, d'acord a les condicions exigides.
El valor de resistència a compressió obtingut ha de correspondre a les especificacions de projecte:
- Si resulta superior al 90% de la de projecte, s'acceptarà el lot.
- Si resulta inferior al 90% s'encarregarà un càlcul estructural que determini el coeficient de seguretat del element corresponent. S'acceptarà el lot si aquest coeficient no és inferior al 90 % del previst en el projecte.

0.- ELEMENTS QUE CONTEMPLA EL PLEC

B0A1-07LQ,B0A1-07L5,B0A1-07LC,B0A1-07KZ,B0A1-07L1.

1.- DEFINICIÓ I CARACTERÍSTIQUES DELS ELEMENTS

Fil d'acer dolç, flexible i tenaç, obtingut per estiratge en fred o per trefilatge.
S'han considerat els tipus següents:
- Filferro d'acer
- Filferro d'acer galvanitzat
- Filferro d'acer plastificat
- Filferro recuit
CARACTERÍSTIQUES GENERALS:
Ha de ser de secció constant i uniforme.
Ha de complir les especificacions de la norma UNE 36722.
ACABAT SUPERFICIAL GALVANITZAT:
El seu recobriment de zinc ha de ser homogeni, llis, sense discontinuïtats, escames, grans, rugositats o esquerdes, no ha de tenir taques ni d'altres imperfeccions superficials.
La masa mínima del recobriment de zinc (UNE 37-504)ha de complir les especificacions de les taules I i II de l'UNE 37-506.
Resisténcia a la tracció (UNE 37-504):
- Qualitat G1 o G2: 1770 N/mm2
- Qualitat G3: 1570 N/mm2
Adherència del recobriment (UNE 37-504): Ha de complir
Puresa del zinc (UNE 37-504): >= 98,5%
Tolerències:
- Diàmetre: ± 2% diàmetre nominal
FILFERRO D'ACER PLASTIFICAT:
Filferro d'acer de baix contingut de carboni, galvanitzat en calent, amb un recobriment orgànic de PVC aplicat per extrusió o sinterització.
El recobriment de PVC ha de complir les especificacions de l'apartat 6.3 de l'UNE 36-732.
La concentricitat i l'adherència del recobriment de PVC ha de complir les especificacions del article 6.5 UNE 36-732.
Característiques del galvanitzat: G-1B (UNE 37-506)
Resistència a la tracció:
- Qualitat recuit: =< 600 N/mm2
- Qualitat dur: > 600 N/mm2
Tolerències:
- Diàmetre: taula 1 UNE 36-732

2.- CONDICIONS DE SUBMINISTRAMENT I EMMAGATZEMATGE

Subministrament: En rotlles. A l'embalatge o albarà de lliurament hi han de constar les dades següents:
- Identificació del fabricant o nom comercial
- Identificació del producte
- Diàmetre i llargària dels rotlles
Emmagatzematge: En llocs secs i protegits de la intempèrie.

3.- UNITAT I CRITERIS D'AMIDAMENT

Unitat d'amidament: la indicada a la descripció de l'element
Criteri d'amidament: quantitat necessària subministrada a l'obra

4.- NORMATIVA DE COMPLIMENT OBLIGATORI

FILFERRO D'ACER:
* UNE 36722:1974 Alambre de acero de bajo contenido en carbono. Medidas y tolerancias.
FILFERRO D'ACER GALVANITZAT:
* UNE 37506:1983 Alambres de acero galvanizados en caliente para usos generales. Designación de calidades. Caracterisicas generales.
* UNE 37502:1983 Alambres de acero galvanizados en caliente. Condiciones técnicas de suministro.
FILFERRO PLASTIFICAT:
* UNE 36732:1995 Alambres de acero y productos de alambre para cerramientos. Recubrimientos orgánicos sobre el alambre. Recubrimientos de poli(cloruro de vinilo).

0.- ELEMENTS QUE CONTEMPLA EL PLEC

B0A1-07LQ,B0A1-07L5,B0A1-07LC,B0A1-07KZ,B0A1-07L1.

Plec de condicions
1.- DEFINICIÓ I CONDICIONS DELS ELEMENTS

Abraçadores de materials diversos per a la subjecció de canonades.
S'han contemplat els següents tipus d'abraçadores:
- Abraçadores reforçades formades per dues peces semicirculars d'acer galvanitzat unides per un cargol a cada extrem
- Abraçadores reforçades formades per dues peces semicirculars d'acer galvanitzat unides per un cargol a cada extrem i revestides amb perfil de cautxú (abraçadores isofòniques)
- Abraçadores d'acer inoxidable formades per dues peces semicirculars, amb unió encaixada per forma
- Abraçadores de niló (poliamida resident a l'impacte) amb doble tanca superior i base amb forat roscat de M6
CARACTERÍSTIQUES GENERALS:
En les abraçadores partides d'acer galvanitzat, una de les peces semicirculars ha de tenir un pas roscat que permeti la seva unió al vis de fixació. La rosca ha de ser mètrica. L'abraçadora isofònica ha de tindre la part metàl·lica en contacte amb el tub revestida amb un perfil de cautxú.
En les abraçadores de niló amb tanca per la part superior, el sistema de tancament ha de formar part de la pròpia abraçadora. Ha d'anar fixada al parament amb un cargol roscat per ambdós extrems que subjecta a l'abraçadora per la seva base, que si és el cas es pot substituir per un cargol amb cap. També s'admet la fixació al parament encaixant l'abraçadora en una regleta de suport fixada prèviament.
Els cargols no han de tenir imperfeccions (rebaves, emprentes, etc) que impedeixin cargolar els elements.
El vis ha d'anar protegit contra la corrosió.
El disseny del tac ha de ser l'adient al suport.
Els diàmetres del tac i vis han de ser compatibles.

2.- CONDICIONS DE SUBMINISTRAMENT I EMMAGATZEMATGE

Subministrament: S'ha de subministrar conjuntament el tac, el vis i l'abraçadora en capses, on ha de figurar les dades següents:
- Identificació del fabricant
- Diàmetres
- Unitats
Emmagatzematge: En llocs protegits de la pluja i la humitat.

3.- UNITAT I CRITERI D'AMIDAMENT

Unitat d'amidament: la indicada a la descripció de l'element
Criteri d'amidament: quantitat necessària subministrada a l'obra

4.- NORMATIVA DE COMPLIMENT OBLIGATORI

No hi ha normativa de compliment obligatori.

0.- ELEMENTS QUE CONTEMPLA EL PLEC

B0G2-0FBL.

1.- DEFINICIÓ I CONDICIONS DELS ELEMENTS
Llosa de pedra natural per a col·locar amb un revestiment (parets, terres, taulells, etc.).
Les pedres considerades són:
- Gres
- Calcària
- Granítica
- Basàltica
Els acabats superficials considerats són:
- Serrada i sense polir
- Abuixardada
- Polida
- Polida i abrillantada
- Tosquejada
- Flamejada
CARACTERÍSTIQUES GENERALS:
Ha de ser de constitució homogènia, de gra uniforme i no ha de tenir esquerdes, pèls, buits o cavitats provinents de restes orgànics.
No ha de tenir nòduls o ronyons que puguin dificultar-ne la talla.
Ha de ser sana, estable enfront dels agents atmosfèrics i no gelable.
La llosa ha de tenir un color i una textura uniformes a tota la superfície.
Les arestes han de ser rectes, fetes a escaire, sense cantells escantonats. Les cares han de ser planes.
En colpejar la peça amb un martell ha de donar un so clar i els seus fragments han de tenir les arestes vives.
Ha de tenir bones condicions d'adherència per als morters.
Ha de complir les condicions subjectives requerides per la DF.
Les dimensions de la peça es donaran amb mil·límetres i amb el següent ordre: longitud (l), amplada (b) i gruix (d).
Els acabats superficials s'han d'extendre uniformement fins a les arestes de la peça.
En acabats superficials on s'utilitzi algun material de farciment per a forats, discontinuïtats i esquerdes caldrà indicar el tipus de tractament i la naturalesa dels materials afegits.
El subministrador aportarà la mostra de referència, d'acord amb UNE-EN 12058 i/o UNE-EN 12057 i/o UNE-EN 1469 i/o UNE-EN 1341.

Pes específic (UNE_EN 1936):
- Pedra de gres: >= 24 kN/m3
- Pedra calcària: >= 20 kN/m3
- Pedra granítica: >= 25 kN/m3
PEDRA DE GRES:
Llosa de pedra natural de gres obtinguda de roques d'origen sedimentari, constituïda per sorra de quars i materials aglomerants diversos.
No ha de tenir elements aglomerants de tipus argilós o calcinal.
PEDRA CALCÀRIA:
Llosa de pedra natural calcària obtinguda de roca cristal·lina d'origen sedimentari constituïda bàsicament per carbonat càlcic.
La seva composició no ha de ser excessivament bituminosa ni rica en argila.
PEDRA GRANÍTICA:
Llosa de pedra natural granítica obtinguda de roca cristal·lina d'origen eruptiu constituïda bàsicament per quars, feldspat i mica.
No ha de tenir símptomes de descomposició en els seus feldspats característics.
RAJOLES DE PEDRA NATURAL PER A ÚS COM A PAVIMENT EXTERIOR D'ACORD AMB LA NORMA UNE-EN 1341:
L'amplària nominal ha de ser superior a 150 mm. - Dimensions (excepte si la pedra es subministra en grandàries aleatòries) - Tractament químic superficial
Les característiques següents han de complir amb els valors declarats pel fabricant, assajades segons la norma corresponent, dins del límit de tolerància indicat, en el seu cas:
Resistència al glaç/desglaç: Ha de complir la norma UNE-EN 12371
Resistència a la flexió sota càrrega concentrada (F=<20 kN): Ha de complir les normes UNE-EN 12372 i UNE-EN 12372/AC
Resistència a l'abrasió: Ha de complir la norma UNE-EN 1341.
Resistència al lliscament: Ha de complir la norma UNE-EN 1341.
Absorció d'aigua a la pressió atmosfèrica: Ha de complir la norma UNE-EN 13755
Tolerències:
- Desviació permesa de la dimensió en planta respecte a les nominals: - Classe 1 (marcat P1): - Rajoles de vores tallades de dimensió nominal =< 700 mm: ± 4 mm - Rajoles de vores tallades de dimensió nominal > 700 mm: ± 5 mm - Rajoles de vores partides: ± 10 mm - Classe 2 (marcat P2): - Rajoles de vores tallades de dimensió nominal =< 700 mm: ± 4 mm - Rajoles de vores tallades de dimensió nominal > 700 mm: ± 5 mm - Rajoles de vores partides: ± 10 mm
- Diferència màxima entre la llargària de dues diagonals: - Classe 1 (marcat D1): - Llargària < 700 mm : 6 mm - Llargària => 700 mm : 8 mm - Classe 2 (marcat D2): - Llargària < 700 mm : 3 mm - Llargària => 700 mm : 6 mm
- Desviació de la mesura del gruix respecte al gruix nominal: - Classe 0 (marcat T0): Cap requisit per a la mesura del gruix - Classe 1 (marcat T1): - Gruix =< 30 mm: ± 3 mm - 30 mm < gruix =< 60 mm: ± 4 mm - > 60 mm de gruix: ± 5 mm - Classe 2 (marcat T2): - Gruix =< 30 mm: ± 10% - 30 mm < gruix =< 60 mm: ± 3 mm - > 60 mm de gruix: ± 4 mm
- Desviació de la planor al llarg de les arestes (rajoles texturades): - Vora recta més llarga > 0,5 m: - Cara de textura fina: ± 2 mm - Cara de textura gruixuda: ± 3 mm - Vora recta més llarga > 1 m: - Cara de textura fina: ± 3 mm - Cara de textura gruixuda: ± 4 mm - Vora recta més llarga > 1,5 m: - Cara de textura fina: ± 4 mm - Cara de textura gruixuda: ± 6 mm
RAJOLES PER A PAVIMENTS I ESCALES I PLAQUETES D'ACORD AMB LES NORMATIVES UNE-EN 12058 I UNE-EN 12057
Les plaquetes són les peces que tenen un gruix inferior a 12 mm.
Les característiques següents han de complir amb els valors declarats pel fabricant, assajades segons la norma corresponent, dins del límit de tolerància indicat, en el seu cas:
- Resistència a la flexió: Ha de complir la norma UNE-EN 12372
- Resistència a l'adherència: Ha de complir la norma UNE-EN 12058 o UNE-EN 12057
- Absorció de l'aigua a la pressió atmosfèrica: Ha de complir la norma UNE-EN 13755
- Reacció al foc : Ha de complir la norma UNE-EN 12058 o UNE-EN 12057
- Absorció a l'aigua per capil·laritat : Ha de complir la norma UNE-EN 1925
- Densitat aparent o porositat oberta: Ha de complir la norma UNE-EN 1936
- Resistència al glaç/desglaç: Ha de complir la norma UNE-EN 12371
- Resistència al xoc tèrmic: Ha de complir la norma UNE-EN 14066
- Permeabilitat al vapor d'aigua: Ha de complir la norma UNE-EN 12524
- Resistència a l'abrasió (excepte en cas de peces per a sócols i davanters d'escales): Ha de complir la norma UNE-EN 14157.
- Resistència al lliscament: Ha de complir la norma UNE-EN 12058 o UNE-EN 12057
- Tactebilitat: (excepte en cas de peces per a sócols i davanters d'escales): Ha de complir la norma UNE-EN 12058 o UNE-EN 12057
Tolerències:
Tolerències per peces amb gruix > 12 mm:
- Gruix nominal E en mm: - 12<E<=15: ±1,5 mm - 15<E<=30: ±10% - 30<E<=80: ±3 mm - E>80 : ±5 mm - En el cas de cares exfoliades / trencades de forma natural els valors anteriors no són vàlids i el fabricant declararà les tolerències de gruix.
- Planor : <=2% de la longitud de la rajola i <=3 mm En el cas de cares exfoliades de forma natural el fabricant declararà les tolerències.
- Llargària i amplària:

Longitud o amplària nominal en mm.	<600	>=600
Gruix d'arestes bisellades <= 50 mm	±1mm	±1,5mm
Gruix d'arestes bisellades > 50mm	±2mm	±3 mm

Tolerències per a peces amb gruix <=12mm (plaquetes)
- Llargada i amplària: ±1mm
- Gruix: ±1,5mm
- Planor: 0,15%
- Esquadres: 0,15%
PLAQUES PER A REVESTIMENTS MURALS DE PEDRA NATURAL D'ACORD AMB NORMATIVA UNE-EN 1469.

Les característiques següents han de complir amb els valors declarats pel fabricant, assajades segons la norma corresponent, dins del límit de tolerància indicat, en el seu cas:
- Resistència a la flexió: Ha de complir la norma UNE-EN 12372
- Càrrega de trencament de l'ancoratge: Ha de complir norma UNE-EN 13364
- Absorció de l'aigua a la pressió atmosfèrica: Ha de complir la norma UNE-EN 13755
- Reacció al foc : Ha de complir la norma UNE-EN 1469
- Absorció a l'aigua per capil·laritat : Ha de complir la norma UNE-EN 1925
- Densitat aparent o porositat oberta: Ha de complir la norma UNE-EN 1936
- Resistència al glaç/desglaç: Ha de complir la norma UNE-EN 12371
- Resistència al xoc tèrmic: Ha de complir la norma UNE-EN 14066
- Permeabilitat al vapor d'aigua: Ha de complir la norma UNE-EN 12524

Tolerències:
- Gruix nominal E en mm -12<E<=30: 10% -30<E<=80: ±3 mm -E>80: ±5 mm - En el cas de cares amb esquerdes o sots naturals, els valors anteriors no són aplicables i el fabricant declararà les tolerències de gruix.
- Planor : <=2% de la Llargària de la rajola i <=3 mm En el cas de cares exfoliades de forma natural el fabricant declararà les tolerències.
- Llargària i amplària:

Llargària o amplària nominal en mm.	<600	>=600
Gruix d'arestes bisellades <= 50 mm	±1mm	±1,5mm
Gruix d'arestes bisellades > 50mm	±2mm	±3 mm

- Localització d'ancoratges (localització especifica, profunditat i diàmetre dels ancoratges del passador):
- Localització de l'eix mesurat al llarg de la Llargària o amplària de la rajola: ±2 mm - Localització de l'eix mesurat al llarg del gruix: ± 1 mm (mesurat des la cara exposada) - Fondària del forat: +3 / -1mm - Diàmetre del forat +1 / -0,5mm - Per a altres formes de fixació el fabricant declararà les tolerències especifiques.

2.- CONDICIONS DE SUBMINISTRAMENT I EMMAGATZEMATGE

SUBMINISTRAMENT I EMMAGATZEMATGE:

Subministrament: Les peces han d'anar protegides durant el transport. Si es fan servir fleixos metàl·lics a l'embalatge, aleshores aquests han de ser resistents a la corrosió.

Les superfícies polides s'han de protegir amb mitjans adequats

SUBMINISTRAMENT I EMMAGATZEMATGE EN RAJOLES PER A PAVIMENT EXTERIOR:

Emmagatzematge: En llocs adequats sense possibilitat de ser atacades per agents agressius i de manera que no es trenquin ni s'escantonin.

SUBMINISTRAMENT I EMMAGATZEMATGE EN RAJOLES PER A PAVIMENTS, ESCALES, PLAQUETES O REVESTIMENTS MURALS:

Emmagatzematge: En llocs protegits contra els impactes.

3.- UNITAT I CRITERI D'AMIDAMENT

Unitat d'amidament: la indicada a la descripció de l'element

Criteri d'amidament: quantitat necessària subministrada a l'obra

4.- NORMATIVA DE COMPLIMENT OBLIGATORI

UNE-EN 1341:2002 Baldosas de piedra natural para uso como pavimento exterior. Requisitos y métodos de ensayo.
UNE-EN 1341:2004 ERRATUM Baldosas de piedra natural para uso como pavimento exterior. Requisitos y métodos de ensayo.
UNE-EN 12057:2005 Productos de piedra natural. Plaquetas. Requisitos.
UNE-EN 12058:2005 Productos de piedra natural. Baldosas para pavimentos y escaleras. Requisitos.
UNE-EN 1469:2005 Piedra natural. Placas para revestimientos murales. Requisitos.

5.- CONDICIONS DE CONTROL DE RECEPCIÓ

CONDICIONS DE MARCATGE I CONTROL DE LA DOCUMENTACIÓ EN RAJOLES PER A PAVIMENT EXTERIOR (UNE-EN 1341):
El subministrador ha de posar a disposició de la DF en el cas que aquesta ho sol·liciti, la documentació següent, que acredita el marcatge CE, segons el sistema d'avaluació de conformitat aplicable, d'acord amb el que disposa l'apartat 7.2.1 del CTE: - Productes per a usos externs i acabat de calçades, destinats a la pavimentació de zones de circulació de vianants i vehicles, a l'exterior: - Sistema 4: Declaració de Prestacions
A l'embalatge o bé a l'albarà de lliurament, hi ha de constar la següent informació com a mínim:
- El nom petrogràfic de la pedra (d'acord amb la norma UNE-EN 12407)
- El nom comercial de la pedra
- El nom i direcció del proveïdor
- El nom i la localització de la pedrera
- Referència a la norma UNE-EN 1341
- Identificació del producte segons la classificació de la norma UNE-EN 1341 i els valors declarats pel fabricant:
- Han de portar el marcatge CE de conformitat amb el que disposa el Reial Decret 1328/1995, de 28 de juliol.

El símbol normalitzat CE s'ha d'acompanyar de la següent informació: - Nom o marca d'identificació i direcció declarada del fabricant - Les 2 últimes xifres de l'any d'impressió del marcatge - Referència a la norma EN 1341 - L'ús previst i la descripció de la llosa

En les rajoles destinades a àrees exteriors de circulació de vianants i vehicles, incloses les zones delimitades per als transports públics, ha de constar a més: - La resistència a flexió - La resistència al lliscament (si procedeix) - La resistència al derrapatge (si procedeix) - La durabilitat - Tractament superficial químic (si procedeix)

CONDICIONS DE MARCATGE I CONTROL DE LA DOCUMENTACIÓ EN RAJOLES PER A PAVIMENTS, ESCALES I PLAQUETES (UNE-EN 12058, UNE-EN 12057):
El subministrador ha de posar a disposició de la DF en el cas que aquesta ho sol·liciti, la documentació següent, que acredita el marcatge CE, segons el sistema d'avaluació de conformitat aplicable, d'acord amb el que disposa l'apartat 7.2.1 del CTE: - Productes per a acabat de paviments exteriors per a zones d'ús peatonal i vehicular, - Productes per a acabat de paviments interiors incloses les instal·lacions de transport públic de Nivell o Classe: A1***, F. *** Productes o materials que no necessiten sotmetre's a assaig de reacció al foc (per exemple productes o materials de la classe A1 conformement a la Decisió 96/603/CE, i les seves modificacions), - Productes per a acabats exteriors o interiors en murs o voltes per altres usos, - Productes per a acabats exteriors o interiors en murs o voltes sotmesos a legislació sobre reacció al foc de Nivell o Classe: A1***, F. *** Productes o materials que no necessiten sotmetre's a assaig de reacció al foc (per exemple productes o materials de la classe A1 conformement a la Decisió 96/603/CE, i les seves modificacions): - Sistema 4: Declaració de

Prestacions - Productes per a acabats exteriors o interiors en murs o voltes sotmesos a legislació sobre substàncies perilloses, i per a voltes suspeses interiors o exteriors sotmesos a requisits de seguretat en ús (resistència a la flexió), - Productes per a acabat de paviments interiors incloses les instal·lacions de transport públic de Nivell o Classe: (A1, A2, B, C)**, D, E. ** Productes o materials per als quals no existeix una etapa clarament identificable en el procés de producció que suposi una millora en la classificació de reacció al foc (per exemple l'addició de retardadors d'ignició o la limitació de material orgànic), - Productes per a acabats exteriors o interiors en murs o voltes sotmesos a legislació sobre reacció al foc de Nivell o Classe: (A1, A2, B, C)**, D, E. ** Productes o materials per als quals no existeix una etapa clarament identificable en el procés de producció que suposi una millora en la classificació de reacció al foc (per exemple l'addició de retardadors d'ignició o la limitació de material orgànic): - Sistema 3: Declaració de Prestacions
A l'embalatge i/o sobre la documentació comercial que acompanya el producte hi ha de constar la següent informació com a mínim:
- Referència d'aquesta norma europea (UNE-EN 12058 i/o UNE-EN 12057)
- Nom i marca identificativa del productor o el importador si és el responsable de la posta en el mercat.
- Dos últims dígits de l'any en el que el marcat es va fixar
- Classificació del producte (nom tradicional, família petrogràfica, etc d'acord amb UNE-EN 12440) i els usos finals
- Característiques: - Per a rajoles per a paviments i escales d'ús intern: - Reacció al foc - Resistència a la flexió - Resistència al lliscament - Tactilitat - Densitat aparent - Per a rajoles per a paviments i escales d'ús extern: - Resistència a la flexió - Resistència al lliscament - Tactilitat - Resistència a les gelades - Resistència al xoc tèrmic

CONDICIONS DE MARCATGE I CONTROL DE LA DOCUMENTACIÓ EN RAJOLES PER A REVESTIMENTS MURALS (UNE-EN 1469):
El subministrador ha de posar a disposició de la DF en el cas que aquesta ho sol·liciti, la documentació següent, que acredita el marcatge CE, segons el sistema d'avaluació de conformitat aplicable, d'acord amb el que disposa l'apartat 7.2.1 del CTE: - Productes per a acabats exteriors o interiors en murs o voltes per altres usos, - Productes per a acabats exteriors o interiors en murs o voltes sotmesos a legislació sobre reacció al foc de Nivell o Classe: A1***, F. *** Productes o materials que no necessiten sotmetre's a assaig de reacció al foc (per exemple productes o materials de la classe A1 conformement a la Decisió 96/603/CE, i les seves modificacions): - Sistema 4: Declaració de Prestacions - Productes per a acabats exteriors o interiors en murs o voltes sotmesos a legislació sobre substàncies perilloses, i per a voltes suspeses interiors o exteriors sotmesos a requisits de seguretat en ús (resistència a la flexió), - Productes per a acabats exteriors o interiors en murs o voltes sotmesos a legislació sobre reacció al foc de Nivell o Classe: (A1, A2, B, C)**, D, E. ** Productes o materials per als quals no existeix una etapa clarament identificable en el procés de producció que suposi una millora en la classificació de reacció al foc (per exemple l'addició de retardadors d'ignició o la limitació de material orgànic): - Sistema 3: Declaració de Prestacions
A l'embalatge i/o sobre la documentació comercial que acompanya el producte hi ha de constar la següent informació com a mínim:
- Referència d'aquesta norma europea (UNE-EN 1469)
- Nom i marca identificativa del productor o el importador si és el responsable de la posta en el mercat.
- Dos últims dígits de l'any en el que el marcat es va fixar
- Classificació del producte (nom tradicional, família petrogràfica, etc d'acord amb UNE-EN 12440) i els usos finals
- Característiques: - Plaques per a ús intern: - Reacció al foc - Resistència a la flexió - Resistència a l'ancoratge - Permeabilitat al vapor d'aigua - Densitat aparent - Plaques per a ús exterior: - Reacció al foc - Resistència a la flexió - Resistència a l'ancoratge - Resistència al glaç / desglaç - Permeabilitat al vapor d'aigua - Resistència al xoc tèrmic - Densitat aparent

OPERACIONS DE CONTROL:

Inspecció visual del material en cada subministrament.

El control de recepció de material verificarà que les característiques dels materials són coincidents amb l'establert en la DT. Aquest control ha de complir l'especificat en l'apartat 7.2 del CTE.

Control de documentació: documents d'origen (full de subministrament i etiquetat), certificat de garantia del fabricant, en el seu cas, (signat per persona física) i els documents de conformitat o autoritzacions administratives exigides, inclòs la documentació corresponent al marcatge CE quan sigui pertinent.

Control mitjançant distintius de qualitat i avaluacions d'idoneïtat: En el cas que el fabricant disposi de marques de qualitat, ha d'aportar-ne la documentació corresponent

Control de recepció mitjançant assaigs: Si el material disposa d'una marca legalment reconeguda a un país de la CEE (Marcatge CE, AENOR, etc.) es podrà prescindir dels assaigs de control de recepció de les característiques del material garantides per la marca; i la DF sol·licitarà en aquest cas, els resultats dels assaigs corresponents al subministrament rebut. En qualsevol cas, la DF podrà sol·licitar assaigs de control de recepció si ho creu convenient.

OPERACIONS DE CONTROL. REVESTIMENTS MURALS:

En el cas que es realitzi el control mitjançant assaigs, s'ha de fer les comprovacions següents:
- Abans de començar l'obra, si varia el subministrament, i per cada 500 m2 de plaques que arribin a l'obra es demanaran al contractista els certificats del fabricant que garanteixin el compliment del plec de condicions tècniques, incloent els resultats dels assaigs següents, realitzats per un laboratori acreditat:
- Pes específic UNE-EN 12372
- Coeficient de saturació
- Absorció d'aigua UNE-EN 12372
- Coeficient de dilatació tèrmica
- Mòdul d'elasticitat
- Porositat aparent
- Duresa al ratllat (Mohs):
- Contingut d'ió sulfat
- Resistència a la compressió (proveta cúbica de 7 cm d'aresta)
- Gelabilitat
- Resistència a la flexió UNE-EN 12372

En cas de no presentar aquests resultats, o que la DF tingui dubtes de la seva representativitat, es realitzaran aquests assaigs sobre el material rebut, a càrrec del contractista.
- Control de característiques geomètriques cada 500 m2 segons la norma UNE EN 13373 - Dimensions - Balcaments - Gruix - Diferència de llargària entre les arestes - Angles - Rectitud d'arestes

- Planor
OPERACIONS DE CONTROL. PAVIMENTS:
En el cas que es realitzi el control mitjançant assaigs, s'ha de fer les comprovacions següents:
- Abans de començar l'obra, si varia el subministrament i cada 1600 m2 de superfície (unes 10000 peces), es demanaran al contractista els certificats del fabricant que garanteixin el compliment del plec de condicions tècniques, incloent els resultats dels assaigs següents, realitzats per un laboratori acreditat: - Pes específic (UNE-EN 1936) - Coeficient de saturació - Absorció d'aigua, en volum (UNE-EN 1339) - Coeficient de dilatació tèrmica - Mòdul d'elasticitat - Porositat aparent - Duresa al ratllat (Mohs) - Contingut d'ió sulfat - Resistència a la compressió (proveta cúbica de 7 cm d'aresta) - Gelabilitat - Resistència a la flexió - Comprovació de les característiques geomètriques sobre 10 peces en cada subministrament: - Gruix - Angles - Planor - Rectitud d'arestes
En cas de no presentar aquests resultats, o que la DF tingui dubtes de la seva representativitat, es realitzaran aquests assaigs sobre el material rebut, a càrrec del contractista.
CRITERIS DE PRESA DE MOSTRES:
S'han de seguir les instruccions de la DF i els criteris de les normes de procediment indicades en cada assaig.
INTERPRETACIÓ DE RESULTATS I ACTUACIONS EN CAS D'INCOMPLIMENT. REVESTIMENTS MURALS:
Si en els terminis establerts al començar l'obra no es fa l'entrega dels certificats de qualitat del fabricant, s'ha de realitzar una sèrie completa d'assaigs a càrrec del Contractista.
Els resultats dels assaigs sobre totes les peces de les mostres han de complir les condicions especificades.
En cas d'incompliment, s'ha de repetir l'assaig, a càrrec del contractista, sobre el doble número de mostres del mateix lot, acceptant-se aquest, quan els resultats obtinguts sobre totes les peces resultin satisfactoris.
INTERPRETACIÓ DE RESULTATS I ACTUACIONS EN CAS D'INCOMPLIMENT. PAVIMENTS:
No s'admetran materials que no es presentin en bon estat i acompanyats amb el corresponent certificat de qualitat del fabricant on es garanteixin les condicions exigides.
Els resultats dels assaigs d'identificació compliran les condicions del plec. En cas d'incompliment en una comprovació, es repetirà l'assaig sobre dues mostres més del mateix lot, acceptant-ne el conjunt, quan aquests resultin satisfactoris.
En cas d'incompliment d'una comprovació geomètrica, es repetirà l'assaig que no compleixi les especificacions sobre un total de 10 peces del mateix lot. Només s'acceptarà el lot, quan els resultats obtinguts sobre les 10 peces resultin satisfactoris.

0.- ELEMENTS QUE CONTEMPLA EL PLEC

B891-0P02.

1.- DEFINICIÓ I CONDICIONS DELS ELEMENTS

Pintures, pastes i esmalts.
S'han considerat els tipus següents:
- Pintura a la cola: Pintura a l'aigua formada per un aglomerant a base de coles cel·lulòsiques o anilàcies i pigments resistents als àlcalis
- Pintura a la calç: Dissolució en aigua, l'aglutinant i el pigment de la qual és l'hidròxid de calç o la calç apagada
- Pintura al ciment: Dissolució en aigua de ciment blanc tractat i pigments resistents a l'alcalinitat
- Pintura al làtex: Pintura a base de polímers vinílics en dispersió
- Pintura plàstica: Pintura formada per un aglomerant a base d'un polímer sintètic, en dispersió aquosa i pigments càrrega-estenedors resistents als àlcalis i a la intempèrie
- Pintura acrílica: Pintura formada per copolímers acrílics amb pigments i càrregues inorgàniques, en una dispersió aquosa. Seca a l'aire per evaporació del dissolvent
- Esmalt gras: Pintura formada per olis secants barrejats amb resines dures, naturals o sintètiques i dissolvents
- Esmalt sintètic: Pintura formada per un aglomerant de resines alquídiques, soles o modificades, pigments resistents als àlcalis i a la intempèrie i additius modificadors de la brillantor. Seca a l'aire per evaporació del dissolvent
- Esmalt de poliuretà d'un component: Pintura formada per un aglomerant de resines de poliuretà, soles o modificades, que catalitzen amb la humitat atmosfèrica i pigments resistents als àlcalis i a la intempèrie, dissolta en dissolvents adequats
- Esmalt de poliuretà de dos components: Pintura formada per copolímers de resines de poliuretà fluïdificades i pigmentades. Seca per polimerització mitjançant un catalitzador
- Esmalt de poliuretà uretanat: Pintura formada per resines uretanades
- Esmalt epoxi: Revestiment de resines epoxi, format per dos components: un enduridor i una resina, que cal barrejar abans de l'aplicació. Seca per reacció química dels dos components
- Esmalt en dispersió acrílica: Copolímers acrílics en una emulsió aquosa
- Esmalt de clorcautxú: Seca a l'aire per evaporació del dissolvent
- Pasta plàstica de picar: Pintura formada per un vehicle a base d'un polímer sintètic, en dispersió aquosa i pigments càrrega-estenedors resistents als àlcalis i la intempèrie
PINTURA A LA COLA:
Característiques de la pel·lícula líquida:
- Amb l'envàs ple i al cap de 3 minuts d'agitació (INTA 16 32 03) no ha de tenir coàguls, pells, dipòsits durs ni flotació de pigments.
- Ha de tenir una consistència adequada per a la seva aplicació amb brotxa o amb corró. Ha de fer córrer la brotxa, ha de fluir, ha d'anivellar bé i ha de deixar una capa uniforme després de l'assecat
- Finor de mòlta dels pigments (INTA 16 02 55): < 50 micres
- Temperatura d'inflamació (INTA 16 02 32A): Ininflamable
- Temps d'assecatge a 23°C ± 2°C i 50% ± 5% HR (INTA 16 02 29): - Al tacte: 2 h - Totalment sec: 4 h
Característiques de la pel·lícula seca:
- La pintura ha de ser de color estable.
- Adherència (UNE 48032): <= 2
PINTURA A LA CALÇ:
Un cop preparada ha de tenir una consistència adequada per a la seva aplicació amb brotxa, corró o procediments neumàtics fins a l'impregnació dels porus de la superfície a tractar.

Després d'assecar-se s'han d'aplicar dues capes d'acabat.
Un cop seca, ha de ser resistent a la intempèrie, ha d'endurir amb la humitat i el temps i ha de tenir propietats microbicides.
PINTURA AL CIMENT:
Un cop preparada ha de tenir una consistència adequada per a la seva aplicació amb brotxa, corró o pistola fins a l'impregnació de la superfície a tractar.
Un cop seca ha de ser resistent a la intempèrie.
PINTURA AL LÀTEX:
Característiques de la pel·lícula líquida:
- Amb l'envàs ple i al cap de 3 minuts d'agitació (INTA 16 32 03) no ha de tenir coàguls, pells, ni dipòsits durs
- Un cop preparada ha de fer córrer la brotxa, ha de fluir, ha d'anivellar bé i ha de deixar una capa uniforme després de l'assecat
- Temps d'assecatge a 23°C ± 2°C i 50% ± 5% HR (INTA 16 02 29): - Al tacte: < 30 - Totalment sec: < 2 h
Característiques de la pel·lícula seca:
- Adherència (UNE 48032): <= 2
PINTURA PLÀSTICA:
Característiques de la pel·lícula líquida:
- La pintura continguda al seu envàs original recentment obert, no ha de presentar senyals de putrefacció, pells ni materies extranyes.
- Amb l'envàs ple i sotmesa a agitació (UNE_EN 21513 i UNE 48-083) no ha de tenir coàguls, pells, dipòsits durs ni flotació de pigments
- Ha de tenir una consistència adequada per a la seva aplicació amb brotxa o amb corró. Ha de fer córrer la brotxa, ha de fluir, ha d'anivellar bé i ha de deixar una capa uniforme després de l'assecat
- Finor de mòlta dels pigments (INTA 16 02 55): < 50 micres
- Temps d'assecatge a 23°C ± 2°C i 50% ± 5% HR (INTA 16 02 29): - Al tacte: < 1 h - Totalment sec: < 2 h
- Pes específic: - Pintura per a interiors: < 16 kN/m3 - Pintura per a exteriors: < 15 kN/m3
- Rendiment: > 6 m2/kg
- Relació volum pigments + càrregues/volum pigments, pes càrregues, aglomerat sòlid (PVC): < 80%
Característiques de la pel·lícula seca:
- La pintura ha de ser de color estable, i per a exteriors, insaponificable.
- Adherència (UNE 48032): <= 2
- Capacitat de recobriment (UNE 48259): Relació constant >= 0,98
- Resistència al rentat (DIN 53778): - Pintura plàstica per a interiors o pasta plàstica: >= 1000 cicles
- Pintura plàstica per a exteriors: >= 5000 cicles
- Solidesa a la llum (NF-T-30.057): Ha de complir
- Transmissió del vapor d'aigua (NF-T-30.018): Ha de complir
PINTURA PLÀSTICA PER A EXTERIORS:
Resistència a la immersió (UNE 48-144): No s'observen canvis o defectes
Resistència a la intempèrie (DIN 18363): Ha de complir
Resistència a l'abrasió (NF-T-30.015): Ha de complir
Resistència a la calor (UNE 48-033): Ha de complir
PINTURA ACRÍLICA:
Característiques de la pel·lícula líquida:
- Un cop preparada ha de tenir una consistència adequada per a la seva aplicació amb brotxa, corró o procediments pneumàtics
- Temps d'assecatge a 23°C ± 2°C i 50% ± 5% HR (INTA 16 02 29): - Al tacte: < 4 h - Totalment sec: < 14 h
Característiques de la pel·lícula seca:
- La pintura ha de ser de color estable i insaponificable.
- Ha de ser resistent a la intempèrie.
ESMALT GRAS:
Un cop preparada ha de tenir una consistència adequada per a la seva aplicació amb brotxa, corró o pistola fins a l'impregnació de la superfície a tractar.
Temperatura d'inflamació (INTA 16 02 32A): > 30°C
Temps d'assecatge a 23°C ± 2°C i 50% ± 5% HR (INTA 16 02 29):
- Al tacte: < 1 h
- Totalment sec: < 6 h
Un cop sec, ha de tenir bona resistència al fregament i al rentat.
ESMALT SINTÈTIC:
No ha de tenir resines fenòliques (INTA 16 04 23) ni de colofonia (INTA 16 04 22).
Característiques de la pel·lícula líquida:
- Amb l'envàs ple i al cap de 3 minuts d'agitació (INTA 16 32 03) no ha de tenir coàguls, pells, dipòsits durs ni flotació de pigments.
- Ha de tenir la consistència adequada per a la seva aplicació amb brotxa. Ha de fer córrer la brotxa, ha de fluir bé i ha de deixar una capa uniforme desprès de l'assecatge.
- Finor de mòlta dels pigments (INTA 16 02 55): < 25 micres
- Temperatura d'inflamació (INTA 16 02 32A): > 30°C
- Temps d'assecatge a 23°C ± 2°C i 50% ± 5% HR (INTA 16 02 29): - Al tacte: < 3 h - Totalment sec: < 8 h
- Material volàtil (INTA 16 02 31): >= 70 ± 5%
- Rendiment per a una capa de 30 micres: >= 5 m2/kg
- Índex d'anivellament a 23 ± 2°C i 50 ± 5% HR (INTA 16 02 89): >= 5
- Índex de despreniments a 23 ± 2°C i 50 ± 5% HR (INTA 16 02 88): >= 4
Característiques de la pel·lícula seca:
- La pintura ha de ser de color estable i insaponificable.
- Adherència (UNE 48032): <= 2
- Ha de ser resistent a la intempèrie (INTA 16 06 02).
- Envelliment accelerat (INTA 16 06 55): < 6 unitats pèrdua de lluminositat (INTA 16 02 08)
- Resistència a l'abrasió (UNE 56818): Danys moderats

- Esgrogueïment accelerat per colors amb reflectància aparent superior al 80% (INTA 160.603): < 0,12
ESMALT DE POLIURETÀ D'UN COMPONENT:
Característiques de la pel·lícula líquida:
- Amb l'envàs ple i al cap de 3 minuts d'agitació (INTA 16 32 03) no ha de tenir coàguls, pells, dipòsits durs ni flotació de pigments.
- Ha de tenir la consistència adequada per a la seva aplicació amb brotxa. Ha de fer córrer la brotxa, ha de fluir bé i ha de deixar una capa uniforme després de l'assecatge.
- Temperatura d'inflamació (INTA 16 02 32A): > 30°C
- Temps d'assecatge a 23°C ± 2°C i 50% ± 5% HR (INTA 16 02 29): - Al tacte: < 3 h - Totalment sec: < 8 h
- Índex d'anivellament a 23 ± 2°C i 50 ± 5% HR (INTA 16 02 89): >= 5
- Índex de despreniments a 23 ± 2°C i 50 ± 5% HR (INTA 16 02 88): >= 4
Característiques de la pel·lícula seca:
- La pintura ha de ser de color estable i insaponificable.
- Adherència (UNE 48032): <= 2
- Ha de ser resistent a la intempèrie (INTA 16 06 02).
- Envelliment accelerat (INTA 16 06 05): < 6 unitats pèrdua de lluminositat (INTA 16 02 08)
- Resistència a l'abrasió (UNE 56818): Danys petits
- Adherència i resistència a l'impacte:

	A les 24 h	Al cap de 7 dies
Adherència al quadriculat:	100%	100%
Impacte directe o indirecte: Bola de 12,5 des de 50 cm (INTA 160.266)	Bé	Ha de complir

- Resistència a la càrrega concentrada en moviment (UNE 56-814): Danys moderats
- Resistència a la càrrega rodant (UNE 56-815): Danys petits
- Resistència a la càrrega arrossegada (UNE 56-816): Danys petits
- Resistència al ratllat (UNE 48-173): Resistent
- Resistència a la calor (UNE 48-033): Ha de complir
- Resistència química: - A l'àcid cítric al 10%: 15 dies - A l'acid làctic al 5%: 15 dies - A l'àcid acètic al 5%: 15 dies - A l'oli de cremar: Cap modificació - Al xilol: Cap modificació - Al clorur sòdic al 20%: 15 dies - A l'aigua: 15 dies
ESMALT DE POLIURETÀ DE DOS COMPONENTS:
Cal barrejar els dos components abans de l'aplicació.
Característiques de la pel·lícula líquida:
- Ha de tenir la consistència adequada per a la seva aplicació amb brotxa. Ha de fer córrer la brotxa, ha de fluir bé i ha de deixar una capa uniforme després de l'assecatge.
- Temperatura d'inflamació (INTA 16 02 32A): > 30°C
- Temps d'assecatge a 23°C ± 2°C i 50% ± 5% HR (INTA 16 02 29): - Al tacte: < 3 h - Totalment sec: < 8 h
Característiques de la pel·lícula seca:
- La pintura ha de ser de color estable i insaponificable.
- Adherència (UNE 48032): <= 2
- Ha de ser resistent a la intempèrie (INTA 16 06 02).
- Envelliment accelerat (INTA 16 06 55): < 6 unitats pèrdua de lluminositat (INTA 16 02 08)
- Resistència a l'abrasió (UNE 56818): Danys petits
- Ha de tenir bona resistència química als àcids diluïts, als hidrocarburs, les sals i als detergents.
ESMALT DE POLIURETÀ URETANAT:
Un cop preparada ha de tenir una consistència adequada per a la seva aplicació amb brotxa, corró o pistola fins a l'impregnació de la superfície a tractar.
Temps d'assecatge a 20°C: 1 - 2 h
Ha de tenir bona resistència a l'aigua salada i al sol.
ESMALT DE DISPERSIÓ ACRÍLICA:
Un cop preparada ha de tenir una consistència adequada per a la seva aplicació amb brotxa, corró o pistola fins a l'impregnació de la superfície a tractar.
Temperatura d'inflamació (INTA 16 02 32A): Ininflamable
Temps d'assecatge a 23°C ± 2°C i 50% ± 5% HR (INTA 16 02 29):
- Al tacte: < 20 min
- Totalment sec: < 1 h
ESMALT DE CLORCAUTXÚ:
Un cop preparada ha de tenir una consistència adequada per a la seva aplicació amb brotxa o corró.
Temps d'assecatge a 23°C ± 2°C i 50% ± 5% HR (INTA 16 02 29):
- Al tacte: < 30 min
- Totalment sec: < 2 h
Ha de ser resistent a l'aigua dolça i salada, als àcids i als àlcalis.
ESMALT EPOXI:
Un cop preparada ha de tenir una consistència adequada per a la seva aplicació amb brotxa, corró o pistola.
Temperatura d'inflamació (INTA 16 02 29): > 30°C
Temps d'assecatge a 23°C ± 2°C i 50% ± 5% HR (INTA 16 02 29):
- Al tacte: < 30 min
- Totalment sec: < 10 h
Ha de tenir bona resistència al desgast.
Ha de ser resistent a l'àcid làctic 1%, acètic 10%, clorhídric 20%, cítric 30%, sosa i solucions bàsiques, als hidrocarburs (benzina, querosè) als olis animals i vegetals, a l'aigua, als detergents i a l'alcohol etílic 10%.
Resistència mecànica (després de 7 dies de polimerització):
- Tracció: >= 16 N/mm2
- Compressió: >= 85 N/mm2
Resistència a la temperatura: 80°C
PASTA PLÀSTICA DE PICAR:

Característiques de la pel·lícula líquida:
- Amb l'envàs ple i al cap de 3 minuts d'agitació (INTA 16 32 03) no ha de tenir coàguls, pells, dipòsits durs ni flotació de pigments.
- Ha de tenir una consistència adequada.
- Finor de mòlta dels pigments (INTA 16 02 55): < 50 micres
- Temps d'assecatge a 23°C ± 2°C i 50% ± 5% HR (INTA 16 02 29): - Al tacte: < 1 h - Totalment sec: < 2 h
- Pes específic: < 17 kN/m3
- Relació: volum del pigment/volum de la resina (PVC): < 80%
Característiques de la pel·lícula seca:
- La pintura ha de ser de color estable i insaponificable.
- Adherència (UNE 48032): <= 2
- Resistència al rentat (DIN 53778): - Pintura plàstica per a interiors o pasta plàstica: >= 1000 cicles
- Pintura plàstica per a exteriors: >= 5000 cicles
- Solidesa a la llum (NF-T-30.057): Ha de complir
- Transmissió del vapor d'aigua (NF-T-30.018): Ha de complir
- Resistència a la immersió (UNE 48-144): No s'observen canvis o defectes
- Resistència a la intempèrie (DIN 18363): Ha de complir
- Resistència a l'abrasió (NF-T-30.015): Ha de complir
- Resistència a la calor (UNE 48-033): Ha de complir
2.- CONDICIONS DE SUBMINISTRAMENT I EMMAGATZEMATGE
PINTURA A LA COLA, AL LÀTEX, ACRÍLICA, PLÀSTICA, ESMALT GRAS, SINTÈTIC, DE POLIURETÀ, DE DISPERSIÓ ACRÍLICA, EPOXI I PASTA DE PICAR:
Subministrament: En pots o bidons.
Emmagatzematge: En llocs ventilats i no exposats al sol, dins del seu envàs tancat i sense contacte amb el terra. S'ha de preservar de les gelades.
PINTURA A LA CALÇ:
Subministrament de la calç aèria en terrossos o envasada.
La calç hidràulica ha de subministrar-se en pols.
Emmagatzematge: En llocs ventilats i no exposats al sol, dins del seu envàs tancat i sense contacte amb el terra. S'ha de preservar de les gelades.
PINTURA AL CIMENT:
Subministrament: En pols, en envasos adequats.
Emmagatzematge: En llocs ventilats i no exposats al sol, dins del seu envàs tancat i sense contacte amb el terra. S'ha de preservar de les gelades.
3.- UNITAT I CRITERI D'AMIDAMENT
Unitat d'amidament: la indicada a la descripció de l'element
Criteri d'amidament: quantitat necessària subministrada a l'obra
4.- NORMATIVA DE COMPLIMENT OBLIGATORI
No hi ha normativa de compliment obligatori.
5.- CONDICIONS DE CONTROL DE RECEPCIÓ
CONDICIONS DE MARCATGE I CONTROL DE LA DOCUMENTACIÓ EN PINTURA A LA COLA, AL LÀTEX, ACRÍLICA, PLÀSTICA, ESMALT GRAS, SINTÈTIC, DE POLIURETÀ, DE DISPERSIÓ ACRÍLICA, EPOXI I PASTA DE PICAR:
A cada envàs hi ha d'haver les dades següents:
- Identificació del fabricant
- Nom comercial del producte
- Identificació del producte
- Codi d'identificació
- Pes net o volum del producte
- Data de caducitat
- Instruccions d'ús
- Dissolvents adequats
- Límits de temperatura
- Temps d'assecatge al tacte, total i de repintat
- Toxicitat i inflamabilitat
- Proporció de la barreja i temps d'utilització, en els productes de dos components
- Color i acabat, en la pintura plàstica o al làtex i en l'esmalt sintètic, de poliuretà
CONDICIONS DE MARCATGE I CONTROL DE LA DOCUMENTACIÓ EN PINTURA A LA CALÇ:
A cada envàs hi ha d'haver les dades següents:
- Identificació del fabricant
- Nom comercial del producte
- Identificació del producte
- Codi d'identificació
- Pes net o volum del producte
- Toxicitat i inflamabilitat
CONDICIONS DE MARCATGE I CONTROL DE LA DOCUMENTACIÓ EN PINTURA AL CIMENT:
A cada envàs hi ha d'haver les dades següents:
- Identificació del fabricant
- Nom comercial del producte
- Identificació del producte
- Codi d'identificació
- Pes net o volum del producte
- Instruccions d'ús
- Temps d'estabilitat de la barreja
- Temperatura mínima d'aplicació
- Temps d'assecatge
- Rendiment teòric en m/l
- Color
OPERACIONS DE CONTROL:
Els punts de control més destacables són els següents:
- En cada subministrament d'esmalt, es comprovarà que l'etiquetatge dels envasos contingui les dades exigides a les especificacions.

El control de recepció de material verificarà que les característiques dels materials són coincidents amb l'establert en la DT. Aquest control ha de complir l'especificat en l'apartat 7.2 del CTE.
Control de documentació: documents d'origen (full de subministrament i etiquetat), certificat de garantia del fabricant, en el seu cas, (signat per persona física) i els documents de conformitat o autoritzacions administratives exigides, inclòs la documentació corresponent al marcatge CE quan sigui pertinent.
Control mitjançant distintius de qualitat i avaluacions d'idoneïtat: En el cas que el fabricant disposi de marques de qualitat, ha d'aportar-ne la documentació corresponent
Control de recepció mitjançant assaigs: Si el material disposa d'una marca legalment reconeguda a un país de la CEE (Marcatge CE, AENOR, etc.) es podrà prescindir dels assaigs de control de recepció de les característiques del material garantides per la marca; i la DF sol·licitarà en aquest cas, els resultats dels assaigs corresponents al subministrament rebut. En qualsevol cas, la DF podrà sol·licitar assaigs de control de recepció si ho creu convenient.
- Comprovació de l'estat de conservació de la pintura, en un 10 % dels pots rebuts (INTA 16 02 26).
OPERACIONS DE CONTROL EN ESMALT SINTÈTIC I DE POLIURETÀ:
- Recepció del certificat de qualitat del fabricant, on constin els resultats dels assaigs següents: - Esmalt sintètic: - Assaigs sobre la pintura líquida: - Determinació de la finor de mòlta dels pigments INTA 16.02.55 (10.57) - Punt d'inflamació INTA 16.02.32A (7.61) - Contingut matèria volàtil INTA 16.02.31A (10.7) - Índex d'anivellament INTA.16.02.89 (9.68)
- Índex de despreniments INTA 16.02.88 - Temps d'assecatge INTA 16.02.29 (6.57) - Assaigs sobre la pel·lícula seca: - Envelliment accelerat INTA 16.06.05 (10.74) ó UNE 48071
- Resistència a l'abrasió d'una capa UNE 48250 - Engroguiment accelerat INTA 16.06.05 (10.74) ó UNE 48071 - Conservació de la pintura INTA 16.02.26 - Esmalt de poliuretà: - Assaigs sobre la pintura líquida: - Punt d'inflamació INTA 16.02.32A (7.61) - Índex d'anivellament INTA.16.02.89 (9.68) - Índex de despreniments INTA 16.02.88
- Temps d'assecatge INTA 16.02.29 (6.57) - Assaigs sobre la pel·lícula seca: - Envelliment accelerat INTA 16.06.05 (10.74) ó UNE 48071 - Resistència al impacte UNE EN ISO 6272-1
- Càrrega concentrada en moviment UNE EN ISO 6272-1 - Resistència al ratllat UNE EN ISO 1518
- Resistència a l'abrasió d'una capa UNE 48250 - Resistència a agents químics UNE 48027
- Conservació de la pintura INTA 16.02.26 - Resistència al calor UNE 48033 En cas de no rebre aquests resultats abans del inici de l'activitat, o que la DF no els consideri representatius, el contractista haurà de realitzar els assaigs corresponents, al seu càrrec i fora del pressupost d'autocontrol.
CRITERIS DE PRESA DE MOSTRES:
Els controls s'han de realitzar segons les instruccions de la DF i els criteris indicats a les normes de procediment corresponents.
INTERPRETACIÓ DE RESULTATS I ACTUACIONS EN CAS D'INCOMPLIMENT:
No s'acceptaran els pots de pintura que no estiguin degudament etiquetats i/o certificats, així com els que presentin mal estat de conservació i/o emmagatzematge.
En cas d'observar deficiències en l'estat de conservació d'un pot, es rebutjarà la unitat corresponent i s'incrementarà la inspecció, en primera instància, fins al 20 % dels pots subministrats. Si es continuen observant irregularitats, es passarà a controlar el 100% del subministrament.
Els assaigs d'identificació han de resultar d'acord a les especificacions del plec i a les condicions garantides en el certificat del material. En cas d'incompliment, es realitzarà l'assaig sobre dues mostres més del mateix lot, acceptant-ne el conjunt sempre que els dos resultats estiguin d'acord a dites especificacions.

0.- ELEMENTS QUE CONTEMPLA EL PLEC

B8Z6-0P2G.

1.- DEFINICIÓ I CONDICIONS DELS ELEMENTS
Materials per a envernissats, emprimacions i tractaments superficials.
S'han considerat els tipus següents:
- Emprimació antioxidant: Emprimació sintètica de mini de plom electrolític, modificada eventualment amb oli de llinosa
- Emprimació antioxidant grassa: Emprimació de mini de plom electrolític barrejada amb olis i dissolvents
- Emprimació antioxidant al clorocautxú, a base de clorocautxú modificat
- Emprimació antioxidant al poliuretà: Emprimació de dos components a base de resines de poliuretà soles o modificades
- Emprimació de làtex: Emprimació de polímer vinílic en dispersió
- Emprimació fosfatant a base de resines viníliques o fenòliques, soles o modificades que catalitzen en ser barrejades amb un activador
IMPRIMACIÓ ANTIOXIDANT:
Característiques de la pel·lícula líquida:
- Amb l'envàs ple i al cap de 3 minuts d'agitació (INTA 16 32 03) no ha de tenir coàguls, pells, dipòsits durs ni flotació de pigments.
- Pigment: >= 26% de mini de plom electrolític
- Puresa del mini de plom electrolític (INTA 16 12 11): >= 99,6%
- Finor de la mòlta (INTA 16 02 55): < 50 micres
- Temperatura d'inflamació (INTA 16 02 32): > 25°C
- Índex d'anivellament a 23 ± 2°C i 50 ± 5% HR (INTA 16 02 89): > 3
- Temps d'assecatge a 23 ±2°C i 50 ±5% HR (INTA 16 02 29): - Al tacte: < 1 h - Totalment seca: < 6 h
- Pes específic a 23 ± 2°C, 50 ± 5% HR (INTA 16 42 03): > 18 kN/m3
- Rendiment per a una capa de 30 - 40 micres: > 4 m2/kg
Característiques de la pel·lícula seca:
- Resistència a la boira marina (INTA 16 01 01, ASTM B.117-73, oxidació marina 8 (0,1%) ASTM D.610-68): >= 150 h
- Adherència (UNE 48032): <= 2
IMPRIMACIÓ ANTIOXIDANT GRASSA:
Ha de tenir una consistència adequada per a la seva aplicació amb brotxa.
Temperatura d'inflamació (INTA 16 02 32): > 30°C

Temps d'assecatge a 23 ±2°C i 50 ±5% HR (INTA 16 02 29):
- Al tacte: < 1 h
- Totalment seca: < 18 h
Pes específic a 20°C: > 23 kN/m3
Rendiment per una capa de 45 - 50 micres: > 4 m2/kg
IMPRIMACIÓ ANTIOXIDANT AL CLORCAUTXÚ:
Ha de tenir una consistència adequada per a la seva aplicació amb brotxa o pistola.
Temperatura d'inflamació (INTA 16 02 32): > 23°C
Temps d'assecatge a 23 ±2°C i 50 ±5% HR (INTA 16 02 29):
- Al tacte: < 45 min
- Totalment seca: < 4 h
Pes específic a 20°C: > 17,3 kN/m3
Rendiment per una capa de 40 - 45 micres: > 4 m2/kg
IMPRIMACIÓ ANTIOXIDANT AL POLIURETÀ:
Ha de tenir una consistència adequada per a la seva aplicació amb brotxa o pistola.
Temps d'assecatge a 23 ±2°C i 50 ±5% HR (INTA 16 02 29):
- Al tacte: < 15 min
- Totalment seca: < 2 h
Pes específic a 20°C: > 13,5 kN/m3
Rendiment per una capa de 40 - 45 micres: > 4 m2/kg
IMPRIMACIÓ DE LÀTEX:
Característiques de la pel·lícula líquida:
- Amb l'envàs ple i al cap de 3 minuts d'agitació (INTA 16.32.03) no ha de tenir coàguls, pells ni dipòsits durs
- Ha de tenir una consistència adequada per a la seva aplicació amb brotxa. Ha de fer córrer la brotxa i ha de fluir bé, i ha de deixar una capa uniforme després de l'assecat - Al tacte: < 30 min - Totalment seca: < 2 h
- Temps d'assecatge a 23 ±2°C i 50 ±5% HR (INTA 16 02 29):
Característiques de la pel·lícula seca:
- Adherència (UNE 48032): <= 2
IMPRIMACIÓ FOSFATANT:
Característiques de la pel·lícula líquida:
- La mescla preparada, al cap de 3 minuts d'agitació, no ha de tenir coàguls, pells ni dipòsits durs
- Ha de tenir una consistència adequada per a la seva aplicació amb brotxa. Ha de fer córrer la brotxa i ha de fluir bé, i ha de deixar una capa uniforme després de l'assecat
- Temps d'assecatge a 23 ±2°C i 50 ±5% HR (INTA 16 02 29): - Al tacte: < 15 min - Totalment seca: < 1 h
Característiques de la pel·lícula seca:
- Gruix de la capa: 4 - 10 micres
- Adherència (UNE 48032): <= 2
2.- CONDICIONS DE SUBMINISTRAMENT I EMMAGATZEMATGE
Subministrament: En pots o bidons.
Emmagatzematge: En llocs ventilats i no exposats al sol, dins del seu envàs tancat i sense contacte amb el terra. S'ha de preservar de les gelades.
3.- UNITAT I CRITERI D'AMIDAMENT
Unitat d'amidament: la indicada a la descripció de l'element
Criteri d'amidament: quantitat necessària subministrada a l'obra
4.- NORMATIVA DE COMPLIMENT OBLIGATORI
No hi ha normativa de compliment obligatori.
5.- CONDICIONS DE CONTROL DE RECEPCIÓ
CONDICIONS DE MARCATGE I CONTROL DE LA DOCUMENTACIÓ:
A cada envàs hi ha d'haver les dades següents:
- Identificació del fabricant
- Nom comercial del producte
- Identificació del producte
- Codi d'identificació
- Pes net o volum del producte
- Data de caducitat
- Instruccions d'ús
- Dissolvents adequats
- Límits de temperatura
- Temps d'assecatge al tacte, total i de repintat
- Toxicitat i inflamabilitat
- Temps d'inducció de la mescla i vida de la mescla, en els productes de dos components.
OPERACIONS DE CONTROL:
Els punts de control més destacables són els següents:
- En cada subministrament d'esmalt, es comprovarà que l'etiquetatge dels envasos contingui les dades exigides a les especificacions.
El control de recepció de material verificarà que les característiques dels materials són coincidents amb l'establert en la DT. Aquest control ha de complir l'especificat en l'apartat 7.2 del CTE.
Control de documentació: documents d'origen (full de subministrament i etiquetat), certificat de garantia del fabricant, en el seu cas, (signat per persona física) i els documents de conformitat o autoritzacions administratives exigides, inclòs la documentació corresponent al marcatge CE quan sigui pertinent.
Control mitjançant distintius de qualitat i avaluacions d'idoneïtat: En el cas que el fabricant disposi de marques de qualitat, ha d'aportar-ne la documentació corresponent
Control de recepció mitjançant assaigs: Si el material disposa d'una marca legalment reconeguda a un país de la CEE (Marcatge CE, AENOR, etc.) es podrà prescindir dels assaigs de control de recepció de les característiques del material garantides per la marca; i la DF sol·licitarà en aquest cas, els resultats dels assaigs corresponents al subministrament rebut. En qualsevol cas, la DF podrà sol·licitar assaigs de control de recepció si ho creu convenient.
OPERACIONS DE CONTROL EN IMPRIMACIÓ D'ELEMENTS METÀL·LICS:
Els punts de control més destacables són els següents:

- Recepció del certificat de qualitat del fabricant, on constin els resultats dels assaigs següents: - Assaigs sobre pintura líquida: - Dotació de pigment - Puresa del mini de plom electrolític INTA 16.12.11 - Finor de la mòlta dels pigments INTA 16.02.55 (10.57) - Temperatura d'inflamació INTA 16.02.32A (7.61) - Pes específic UNE-EN ISO 2811-1 - Índex d'anivellament INTA.16.02.89 (9.68) - Temps d'assecatge INTA 16.02.29 (6.57) - Assaigs sobre pel·lícula seca: - Resistència a la boira marina UNE EN ISO 9227 - Adherència UNE EN ISO 2409 En cas de no rebre aquests resultats abans del inici de l'activitat, o que la DF no els consideri representatius, el contractista haurà de realitzar els assaigs corresponents, al seu càrrec i fora del pressupost d'autocontrol.
CRITERIS DE PRESA DE MOSTRES:
Els controls s'han de realitzar segons les instruccions de la DF i els criteris indicats a les normes de procediment corresponents.
INTERPRETACIÓ DE RESULTATS I ACTUACIONS EN CAS D'INCOMPLIMENT EN IMPRIMACIÓ D'ELEMENTS METÀL·LICS:
No s'acceptaran els pots de pintura que no estiguin degudament etiquetats i/o certificats, així com els que presentin mal estat de conservació i/o emmagatzematge.
En cas d'observar deficiències en l'estat de conservació d'un pot, es rebutjarà la unitat corresponent i s'incrementarà la inspecció, en primera instància, fins al 20 % dels pots subministrats. Si es continuen observant irregularitats, es passarà a controlar el 100% del subministrament.
Els assaigs d'identificació han de resultar d'acord a les especificacions del plec i a les condicions garantides en el certificat del material. En cas d'incompliment, es realitzarà l'assaig sobre dues mostres més del mateix lot, acceptant-ne el conjunt sempre que els dos resultats estiguin d'acord a dites especificacions.

0.- ELEMENTS QUE CONTEMPLA EL PLEC

B9C0-0HKK.

1.- DEFINICIÓ I CONDICIONS DELS ELEMENTS
Materials complementaris per a l'execució de paviments de terratzo.
S'han considerat els materials següents:
- Beurada blanca
- Beurada de color
- Suports de morter o de PVC
- Peces de suport inferior o intermèdia, o superior, de morter o de PVC
BEURADA:
Ha d'estar formada per la mescla de ciment blanc, càrregues minerals i additius orgànics i inorgànics, amb l'addició d'aigua en la proporció especificada.
Les beurades de color han de tenir pigments colorantes.
Els additius no han de contenir substàncies que puguin perjudicar les característiques de la mescla un cop elaborada.
La beurada, un cop aplicada, ha de resistir els acabats superficials que pot rebre el paviment.
Ha de ser resistent al rentat i al seu manteniment.
2.- CONDICIONS DE SUBMINISTRAMENT I EMMAGATZEMATGE
BEURADA:
Subministrament: Envasada. A l'envàs ha de constar el nom del fabricant i el tipus de producte contingut.
Emmagatzematge: En el seu envàs en llocs secs.
3.- UNITAT I CRITERI D'AMIDAMENT
Unitat d'amidament: la indicada a la descripció de l'element
Criteri d'amidament: quantitat necessària subministrada a l'obra
4.- NORMATIVA DE COMPLIMENT OBLIGATORI
No hi ha normativa de compliment obligatori.

0.- ELEMENTS QUE CONTEMPLA EL PLEC

BAD0-16WT.

1.- DEFINICIÓ I CONDICIONS DELS ELEMENTS
Conjunt de dues planxes d'acer galvanitzat que formen la fulla o fulles de la porta, els perfils per al bastiment, així com la ferramenta d'obertura i tancament.
S'han considerat els tipus de planxa següents:
- Planxa llisa
- Planxa perforada
CARACTERÍSTIQUES GENERALS:
Ha de tenir un aspecte uniforme i no ha de tenir defectes superficials, com és ara cops, bonys, ratlles o defectes de l'acabat superficial.
El color ha de ser uniforme, i si l'acabat és plastificat o prelacat, ha de coincidir amb l'indicat a la DT o el triat per la DF.
La qualitat de la manyeria col·locada no ha de ser inferior a la qualitat inicial de la porta.
Les frontisses han d'estar formades per dues peces d'acer protegit contra la corrosió i connectades per mitjà de volandera. Les pales han de tenir superfície plana i paral·lela a l'eix de gir, sense rebaves ni defectes i amb forats aixamfranats per a la fixació al bastiment i a la fulla.
Fixacions entre la fulla i el bastiment: 3 punts
Gruix de les potes d'ancoratge del bastiment: >= 1 mm
Distància entre potes d'ancoratge del bastiment: <= 600 mm
Distància potes d'ancoratge-extrems del bastiment: <= 200 mm
Tarja fixa de ventilació:
- Alçària de la tarja de ventilació: <= 300 mm
- Distància tarja ventilació-cantells: >= 150 mm
Les planxes que formen la fulla de la porta han d'anar engalzades mitjançant plegat.
Si la planxa és perforada, la forma i dimensions dels forats ha de ser l'indicat a la DT.

Les planxes d'acer han de tenir el gruix indicat a la DT i han de poder resistir sense superar les deformacions màximes admisibles, els esforços al que es veuran sotmeses.
Si l'element pot formar part d'un tancament exterior, ha d'estar classificat en funció de la permeabilitat a l'aire segons UNE-EN 12207 en alguna de les classes següents, assajat segons UNE-EN 1026: Classe 0, 1, 2, 3 o 4
Dimensions:
- Porta d'una fulla - Ample de la fulla: <= 120 cm
- Portes de dues fulles - Ample de la fulla: >= 60 cm
Tolerències:
- Dimensions: ± 1 mm
- Gruix de la fulla: ± 0,5 mm
- Rectitud d'arestes: ± 1 mm/m
- Planor: ± 1 mm/m
- Torsió del perfil: ± 1°/m
- Les tolerències de la planxa han de complir les especificacions de l'UNE-EN 10143.
2.- CONDICIONS DE SUBMINISTRAMENT I EMMAGATZEMATGE
Subministrament: amb els elements que calguin per a assegurar el seu escairat i la seva planor.
Si el material ha de ser component del tancament exterior d'un espai habitable, el fabricant ha de declarar els valors de les propietats higrotèrmiques d'acord amb l'especificat en l'apartat 4.1 del CTE DB HE 1.
Emmagatzematge: protegit de les pluges, els focus d'humitat i els impactes. No ha d'estar en contacte amb el terra.
3.- UNITAT I CRITERI D'AMIDAMENT
Unitat d'amidament: la indicada a la descripció de l'element
Criteri d'amidament: quantitat necessària subministrada a l'obra
4.- NORMATIVA DE COMPLIMENT OBLIGATORI
* Orden de 8 de mayo de 1976, por la que se aprueba la Norma Tecnológica de la Edificación. NTE-PPA/1976: Particiones. Puertas. Acero.
UNE-EN 12207:2000 Ventanas y puertas. Permeabilidad al aire. Clasificación.

0.- ELEMENTS QUE CONTEMPLA EL PLEC

BDD1-1KH2.

1.- DEFINICIÓ I CONDICIONS DELS ELEMENTS
Dispositius de cobriment i tancament per a pous, pericons, embornals o interceptors i materials complementaris per a pous de registre.
S'han considerat els elements següents:
- Bastiment i tapa per a pous i pericons de registre de canalitzacions
S'han considerat els materials següents per a tapes i reixes
- Fosa gris
- Fosa dúctil
- Acer
BASTIMENT I TAPA O BASTIMENT I REIXA:
La peça ha de tenir la forma i els gruixos adequats per a suportar les càrregues del trànsit.
Els dispositius de cobriment i tancament utilitzats en zones de circulació de vianants i/o de vehicles, s'han de classificar segons la norma UNE-EN 124, en alguna de les classes següents:
- Classe A 15: Zones susceptibles de ser utilitzades només per vianants i ciclistes.
- Classe B 125: Voreres, zones de vianants i superfícies semblants, àrees d'estacionament i aparcaments de varis pisos per a cotxes.
- Classe C 250: Vorals i cunetes de carrers, que mesurada a partir de la vorada de la vorera s'extèn en un màxim de 0,5 m sobre la calçada i 0,2 m sobre la vorera
- Classe D 400: Calçades de carreteres (inclòs carrers de vianants), vorals estabilitzats i zones d'aparcament per a tot tipus de vehícles.
- Classe E 600: Zones per les que circul·len vehicles de gran tonelatje (paviments d'aeroports, molls, etc.).
- Classe F 900: Zones sotmeses a càrregues particularment elevades (paviments d'aeroports)
Tots els elements que formen el dispositiu han d'estar protegits contra la corrossió.
El dispositiu ha d'estar lliure de defectes que puguin perjudicar el seu bon estat per tal de ser utilitzat.
Les tapes o reixes metàl·liques, han de tenir la superfície superior antilliscant.
Quan estiguin combinat un metall amb el formigó, o qualsevol altre material, ambdós han de tenir una adherència satisfactoria.
Els dispositius han de ser compatibles amb els seus assentaments. El conjunt no ha de produir soroll al trepitjar-lo.
Les tapes o reixes han d'estar asegurades en la seva posició contra el desplaçament degut al trànsit amb una fondària d'encastament suficient o amb un dispositiu de tancament.
La tapa o reixa ha de quedar asegurada dins del bastiment per algún dels següents procediments:
- Amb un dispositiu de tanca
- Amb suficient massa superficial
- Amb una característica específica en el diseny
El disseny d'aquests procediments ha de permetre que la tapa o reixa es pugui obrir amb una eina d'us normal.
El disseny del conjunt ha de garantir la posició correcta de la tapa o reixa en relació amb el bastiment.
S'han de preveure dispositius que permetin garantir un desbloquejament de la tapa o reixa i la seva obertura.
La tapa o reixa ha de recolzar-se en el bastiment en tot el seu perímetre. La pressió del recolzament corresponent a la càrrega d'assaig no ha de superar els 7,5 N/mm2. El recolzament ha de contribuir a l'estabilitat de la reixa o tapa en condicions d'us.
L'alçària del bastiment dels dispositus de tancament de les classes D 400, E 600 i F 900, ha de ser com a mínim de 100 mm.
La superfície superior de les reixes, tapes i bastiment ha de ser plana, només les reixes de la classe D 400 poden tenir una superfície cóncava.
El pas lliure dels dispositius de tancament utilitzats com a pas d'home, s'han d'ajustar a les normes de seguretat en funció del lloc a on s'instal·lin. En general han de tenir un diàmetre mínim de 600 mm.

La franquicia total entre els diferents elements dels dispositius de cobriment i tancament, han de complir les especificacions següents:
- Un o dos elements: - Pas lliure <= 400 mm: =< 7 mm - Pas lliure > 400 mm: =< 9 mm
- Tres o més elements: - Franquícia del conjunt: <= 15 mm - Franquícia de cada element individual: <= 5 mm

Fondària d'encastament (classes D 400 a F 900): >= 50 mm
Tolerències:
- Planor: ± 1% del pas lliure; <= 6 mm
- Dimensions: ± 1 mm
- Guerxament: ± 2 mm

Si el dispositiu de tancament te forats de ventilació, aquests han de complir les condicions següents:
Superfície de ventilació:
- Pas lliure <= 600 mm: >= 5% de la superfície d'un cercle, amb un diàmetre igual a la pas lliure
- Pas lliure > 600 mm: >= 140 cm2

Dimensions dels forats de ventilació:
- Ranures: - Llargària: <= 170 mm - Amplària: - Classes A 15 a B 125: 18-25 mm - Classes C 250 a F 900: 18-32 mm
- Forats: - Diàmetre: - Classes A 15 a B 125: 18-38 mm - Classes C 250 a F 900: 30-38 mm

BASTIMENT AMB REIXA O TAPA PRACTICABLE:
El conjunt ha d'obrir i tancar correctament.
Un cop tancada, la tapa o reixa ha de quedar enrasada amb el bastiment.
L'angle respecte a la horitzontal, de la reixa oberta, ha de ser com a mínim de 100°.
ELEMENTS AMB RECOBRIMENT DE PINTURA BITUMINOSA:
El recobriment de pintura bituminosa, ha de formar una capa contínua que ha de cobrir a l'element completament.
Ha de tenir un color, una lluentor i una textura uniformes.
La pintura ha d'estar ben adherida al suport, no ha de tenir bullofes, escrostonament, ni altres defectes superficials.
DISPOSITIUS DE FORMIGÓ ARMAT:
En els dispositius de tancament de les classes A 15 a D 400 de formigó armat, les arestes i superfícies de contacte entre el bastiment i la tapa, han d'estar protegides amb una xapa de fosa o d'acer galvanitzat en calent.
- A 15: >= 2 mm
- B 125: >= 3 mm
- C 250: >= 5 mm
- D 400: >= 6 mm
- E 600 i F 900: A determinar en funció de cada disseny

Gruix mínim de fosa o d'acer:
Resistència característica a la compressió del formigó després de 28 dies:
- Classe B 15 a F 900: >= 40 N/mm2
- Classe A 15: >= 25 N/mm2

Gruix del recobriment de formigó de l'armadura d'acer: >= 20 mm
ELEMENTS DE FOSA:
La fosa ha de ser gris, de grafit laminar (fosa gris normal, conforme a la norma UNE-EN 1561) o de grafit esferoïdal (fosa nodular o dúctil, conforme a la norma UNE-EN 1563).
Les peces han de ser netes, lliures de sorra solta, d'òxid o de qualsevol altre tipus de residu.
No ha de tenir defectes superficials (esquerdes, rebaves, bufaments, inclusions de sorra, gotes fredes, etc.).

2.- CONDICIONS DE SUBMINISTRAMENT I EMMAGATZEMATGE
BASTIMENT I TAPA O REIXA:
Subministrament: Embalats en caixes. Cada caixa ha de portar escrit el nombre de peces que conté i les seves dimensions.
Emmagatzematge: En posició horitzontal sobre superfícies planes i rígides per tal d'evitar deformacions o danys que alterin les seves característiques.

3.- UNITAT I CRITERI D'AMIDAMENT
Unitat d'amidament: la indicada a la descripció de l'element
Criteri d'amidament: quantitat necessària subministrada a l'obra

4.- NORMATIVA DE COMPLIMENT OBLIGATORI
BASTIMENT I TAPA O BASTIMENT I REIXA:
UNE-EN 124:1995 Dispositivos de cubrimiento y de cierre para zonas de circulación utilizadas por peatones y vehículos. Principios de construcción, ensayos de tipo, marcado, control de calidad.

5.- CONDICIONS DE CONTROL DE RECEPCIÓ
CONDICIONS DE MARCATGE I CONTROL DE LA DOCUMENTACIÓ:
La tapa o reixa i el bastiment han de tenir marcades de forma indeleble les indicacions següents:
- El codi de la norma UNE EN 124
- La classe segons la norma UNE EN 124
- El nom o sigles de fabricant i el lloc de fabricació
- Referència, marca o certificació si en tè

OPERACIONS DE CONTROL EN BASTIMENTS, TAPES I REIXES DE FOSA:
Les tasques de control a realitzar són les següents:
- Recepció del certificat de qualitat del fabricant, d'acord a les condicions del plec.

CRITERIS DE PRESA DE MOSTRES:
Les operacions de control s'han de realitzar segons les indicacions de la DF.
INTERPRETACIÓ DE RESULTATS I ACTUACIONS EN CAS D'INCOMPLIMENT:
No s'acceptarà l'ús de materials que no arribin acompanyats del corresponent certificat de qualitat del fabricant.
En cas de disconformitat d'un control geomètric o de pes, es rebutjarà la peça assajada i s'incrementarà el control, en primer lloc, fins al 20% de les peces, i en cas de seguir observant deficiències, fins al 100% del subministrament.

0.- ELEMENTS QUE CONTEMPLA EL PLEC

BF22-04A0,BF22-04A2,BF22-04A3,BF22-04A5,BF22-04A8.

Plec de condicions
1.- DEFINICIÓ I CONDICIONS DELS ELEMENTS

Tubs d'acer galvanitzat sense soldadura de diàmetre comprès entre 1/8" i 6".
CARACTERÍSTIQUES GENERALS:
El tub ha de ser recte. Els extrems han d'acabar amb un tall perpendicular a l'eix i sense relleus.
La superfície no ha de tenir incrustacions, esquerdes, ni ratats. Es poden admetre lleugers rebliments, depressions o estries pròpies del procés de fabricació, sempre que la seva fondària sigui menor o igual a l'especificada en les taules de característiques dimensionals i tolerències.
Característiques dimensionals:

Tub	Fondària màxima irregularitat (mm)	Diàmetre exterior teòric (mm)	Gruix paret (DIN 2440) (mm)	Llargària (mm)
1/8"	0,25	10,2	2	
1/4"	0,30	13,5	2,35	
3/8"	0,30	17,2	2,35	
1/2"	0,30	21,3	2,65	
3/4"	0,30	26,9	2,65	
1"	0,40	33,7	3,25	
1"1/4	0,40	42,4	3,25	4 - 8
1"1/2	0,40	48,3	3,25	
2"	0,50	60,3	3,65	
2"1/2	0,50	76,1	3,65	
3"	0,50	88,9	4,05	
4"	0,60	114,3	4,50	
5"	0,60	139,7	4,85	
6"	0,60	165,1	4,85	

Les superfícies interior i exterior han d'estar totalment galvanitzades, de color uniforme gris platejat, semibrillant i sense taques, punts oxidats, regalims de bany ni exfoliacions. La galvanitzatció s'ha d'obtenir perimmersió en bany calent de zinc.
Pressió de treball (UNE 19-002): <= 20 bar
Pressió de prova hidràulica (UNE 19-062): >= 32 bar
Tolerències:
- Tolerències dimensionals:

Tub	Diàmetre exterior teòric (mm)	Gruix paret (mm)	Ovalitat	Excentricitat (gruix mínim puntual) (mm)	Llargària (mm)
1/8"	± 0,4	sense límit - 0,25	9,8 - 10,6	>=1,75	6%
1/4"	+ 0,5 - 0,3	sense límit - 0,3	13,2 - 14	>=2	6%
3/8"	+ 0,3 - 0,5	sense límit - 0,3	16,7 - 17,5	>=2	6%
1/2"	+ 0,5 - 0,3	sense límit - 0,3	21 - 21,8	>=2,3	6%
3/4"	± 0,4	sense límit - 0,3	26,5 - 27,3	>=2,3	6%
1"	+ 0,5 - 0,4	sense límit - 0,4	33,3 - 34,2	>=2,8	6%
1"1/4	+ 0,5 - 0,4	sense límit - 0,4	42 - 42,9	>=2,8	6%
1"1/2	+ 0,5 - 0,4	sense límitt - 0,4	47,9 - 48,8	>=2,8	6%
2"	+ 0,5 - 0,6	sense límit - 0,5	59,7 - 60,8	>=3,2	6%
2"1/2	+ 0,5 - 0,8	sense límit - 0,5	75,3 - 76,6	>=3,2	6%
3"	+ 0,6 - 0,9	sense límit - 0,5	88 - 89,5	>=3,5	6%
4"	+ 0,7 - 1,2	sense límit - 0,6	113,1 - 115	>=4	6%
	+ 1,1	sense límit			

5"	- 1,2	- 0,6	138,5 - 140,8	>=4,2	6%
	+ 1,4	sense límit			
6"	- 1,2	- 0,6	163,9 - 166,5	>=4,2	6%

2.- CONDICIONS DE SUBMINISTRAMENT I EMMAGATZEMATGE

Subministrament: No hi ha condicions específiques de subministrament.
Emmagatzematge: En llocs protegits contra els impactes. S'han d'apilar horitzontalment i paral·lelament sobre superfícies planes.

3.- UNITAT I CRITERI D'AMIDAMENT

Unitat d'amidament: la indicada a la descripció de l'element
Criteri d'amidament: quantitat necessària subministrada a l'obra

4.- NORMATIVA DE COMPLIMENT OBLIGATORI

* DIN 2440 06.78 Steel tubes; medium-weight suitable for screwing.

5.- CONDICIONS DE CONTROL DE RECEPCIÓ

OPERACIONS DE CONTROL:
Les tasques de control a realitzar són les següents:
- Sol·licitar al fabricant els certificats de les característiques tècniques dels materials.
- Control de la documentació tècnica subministrada.
- Control de recepció dels materials i lloc d'emplaçament.
- Contrastar la documentació amb els materials i amb els requeriments de la instal·lació segons projecte. (Verificar el marcatge a tubs i accessoris).
- Control dimensional de tubs i accessoris (diàmetre i espessor)
- Control visual i dimensional de vàlvules i altres elements (tipus i pressió nominal)
- Realització de mesures d'espessor de galvanitzat i verificació del correcte acabat superficial
- Realització d'informe amb els resultats del control efectuat.
CRITERIS DE PRESA DE MOSTRES:
S'ha de comprovar per mostreig a cada recepció.
S'ha de mesurar l'espessor de galvanitzat de cada partida a un mínim del 3 per mil. S'ha de mesurar a 3 zones de cada tub, prenent 5 mesures per zona.
INTERPRETACIÓ DE RESULTATS I ACTUACIONS EN CAS D'INCOMPLIMENT:
Ha de ser refusat el material que no compleixi amb les especificacions del projecte i no estigui adequadament identificat.

0.- ELEMENTS QUE CONTEMPLA EL PLEC

BFQ0-N0AH.

1.- DEFINICIÓ I CONDICIONS DELS ELEMENTS
Aïllaments tèrmics amb escumes elastomèriques per a tubs d'aigua freda o calenta.
CARACTERÍSTIQUES GENERALS:
La superfície ha de ser llisa i a la secció s'han d'apreciar els alveols propis de l'escuma.
El material de l'aïllament no ha de contenir substàncies en la que es puguin desenvolupar microorganismes.
No ha de despendre olors a la temperatura a la que estarà sotmès.
No patirà deformacions com a conseqüència de la temperatura ni degut a una acumulació accidental del condensat.
Llargària: 2 m
Conductivitat tèrmica a 20°C: <= 0,041 W/m K
Temperatures d'ús d'aïllaments per a tubs freds: >= 10°C
Temperatures d'ús d'aïllaments per a tubs calents: 40°C - 65°C
Reacció contra el foc (UNE 53-127): Autoextingible
Les característiques anteriors es determinaran segons el RITE "Reglamento de Instalaciones Térmicas en los Edificios".
2.- CONDICIONS DE SUBMINISTRAMENT I EMMAGATZEMATGE
Subministrament: Embalats en paquets.
Emmagatzematge: Apilats horitzontalment sobre superfícies planes, protegits contra les pluges, les humitats i els impactes.
3.- UNITAT I CRITERI D'AMIDAMENT
Unitat d'amidament: la indicada a la descripció de l'element
Criteri d'amidament: quantitat necessària subministrada a l'obra
4.- NORMATIVA DE COMPLIMENT OBLIGATORI
Real Decreto 1027/2007, de 20 de julio, por el que se aprueba el Reglamento de Instalaciones Térmicas en los Edificios. (RITE).
UNE 53127:2002 Plásticos celulares. Determinación de las características de combustión de probetas en posición horizontal sometidas a una llama pequeña.
5.- CONDICIONS DE CONTROL DE RECEPCIÓ
OPERACIONS DE CONTROL:
Les tasques de control a realitzar són les següents:
- Sol·licitar al fabricant els certificats de característiques tècniques i homologacions dels materials.

- Contrastar la documentació amb els materials i amb els requisits tèrmics del projecte. (temperatures màximes i mínimes, i espessors).
- Control de la documentació tècnica subministrada.
- Realització d'informe amb els resultats del control efectuat.
CRITERIS DE PRESA DE MOSTRES:
S'ha de comprovar per mostreig de cada tipus d'aïllament i tipus d'instal·lació a aïllar.
INTERPRETACIÓ DE RESULTATS I ACTUACIONS EN CAS D'INCOMPLIMENT:
No s'ha d'acceptar material que no reuneixi les condicions d'espessor i característiques tèrmiques requerides en la instal·lació a aïllar.
En cas de discrepàncies amb les exigències del projecte s'ha d'acceptar o refusar el material segons criteri de la DF.

0.- ELEMENTS QUE CONTEMPLA EL PLEC

BFW2-04GX,BFW2-04GY,BFW2-04GZ,BFW2-04H0,BFW2-04H1.

Plec de condicions
1.- DEFINICIÓ I CONDICIONS DELS ELEMENTS

Conjunt d'accessoris per a tubs i per a recobriments aïllants de tubs (colzes, derivacions, reduccions, etc.), utilitzats en instal·lacions d'edificació i d'urbanització per a la total execució de la conducció o xarxa a la qual pertanyin.
CARACTERÍSTIQUES GENERALS:
El material, la seva qualitat i les característiques físiques, mecàniques i dimensionals, han de ser compatibles amb les del tub, i no han de fer disminuir les d'aquest en cap de les seves aplicacions.

2.- CONDICIONS DE SUBMINISTRAMENT I EMMAGATZEMATGE

Subministrament: A l'albarà de lliurament han de constar les característiques d'identificació següents:
- Material
- Tipus
- Diàmetres
Emmagatzematge: En llocs protegits contra els impactes, la pluja, les humitats i dels raigs del sol.

3.- UNITAT I CRITERI D'AMIDAMENT

Unitat composada pel conjunt de peces necessàries per a muntar 1 m de tub.

4.- NORMATIVA DE COMPLIMENT OBLIGATORI

La mateixa normativa que s'apliqui als tubs, en funció dels fluids que transportin.

0.- ELEMENTS QUE CONTEMPLA EL PLEC

BFY3-065J.

1.- DEFINICIÓ I CONDICIONS DELS ELEMENTS
Conjunt d'elements especials per a l'execució de conduccions.
S'han considerat els tipus següents:
- Per a tubs (materials per a la unió entre tubs o entre tubs i accessoris)
- Per aïllaments tèrmics (material per a la unió i subjecció, cintes adhesives, etc.)
CARACTERÍSTIQUES GENERALS:
El material, la qualitat, els diàmetres, etc., han de ser els adequats per al tub, i no han de fer disminuir les característiques pròpies del conjunt de la instal·lació en cap de les seves aplicacions.
2.- CONDICIONS DE SUBMINISTRAMENT I EMMAGATZEMATGE
Subministrament: A l'albarà de lliurament han de constar les característiques d'identificació següents:
- Material
- Tipus
- Diàmetres
Emmagatzematge: En llocs protegits contra els impactes, la pluja, les humitats i dels raigs del sol.
3.- UNITAT I CRITERI D'AMIDAMENT
Unitat composada pel conjunt de peces necessàries per a muntar 1 m de tub.
4.- NORMATIVA DE COMPLIMENT OBLIGATORI
La mateixa normativa que s'apliqui als tubs, en funció dels fluids que transportin.

0.- ELEMENTS QUE CONTEMPLA EL PLEC

BFY9-04HS,BFY9-04HT,BFY9-04HU,BFY9-04HV,BFY9-04HW.

Plec de condicions
1.- DEFINICIÓ I CONDICIONS DELS ELEMENTS

Conjunt d'elements especials per a l'execució de conduccions.
S'han considerat els tipus següents:

- Per a tubs (materials per a la unió entre tubs o entre tubs i accessoris)
- Per aïllaments tèrmics (material per a la unió i subjecció, cintes adhesives, etc.)
CARACTERÍSTIQUES GENERALS:
El material, la qualitat, els diàmetres, etc., han de ser els adequats per al tub, i no han de fer disminuir les característiques pròpies del conjunt de la instal·lació en cap de les seves aplicacions.

2.- CONDICIONS DE SUBMINISTRAMENT I EMMAGATZEMATGE

Subministrament: A l'albarà de lliurament han de constar les característiques d'identificació següents:
- Material
- Tipus
- Diàmetres
Emmagatzematge: En llocs protegits contra els impactes, la pluja, les humitats i dels raigs del sol.

3.- UNITAT I CRITERI D'AMIDAMENT

Unitat composada pel conjunt de peces necessàries per a muntar 1 m de tub.

4.- NORMATIVA DE COMPLIMENT OBLIGATORI

La mateixa normativa que s'apliqui als tubs, en funció dels fluids que transportin.

1.- DEFINICIÓ I CONDICIONS DELS ELEMENTS
Tub rígid no metàl·lic de fins a 160 mm de diàmetre nominal.
CARACTERÍSTIQUES GENERALS:
S'ha de poder corbar en calent, sense reducció notable de la seva secció.
Han d'estar dissenyats i construïts de manera que les seves característiques en ús normal siguin segures i sense perill per a l'usuari i el seu entorn.
Ha de suportar bé els ambients corrossius i els contactes amb greixos i olis.
L'interior dels tubs ha d'estar exempt de rebaves i altres defectes que pugin fer malbé els conductors o ferir a instal·ladors o usuaris.
El diàmetre nominal ha de ser el de l'exterior del tub i s'ha d'expressar en milímetres.
El diàmetre interior mínim l'ha de declarar el fabricant.
Les dimensions han de cumplir la norma EN-60423.
2.- CONDICIONS DE SUBMINISTRAMENT I EMMAGATZEMATGE
Subministrament: En feixos de tubs de llargària >= 3 m.
Emmagatzematge: En llocs protegits dels impactes i dels raigs solars.
Han de situar-se en posició horitzontal. L'alçària d'emmagatzematge no ha de sobrepassar els 1,5 m.
3.- UNITAT I CRITERI D'AMIDAMENT
Unitat d'amidament: la indicada a la descripció de l'element
Criteri d'amidament: quantitat necessària subministrada a l'obra
4.- NORMATIVA DE COMPLIMENT OBLIGATORI
Real Decreto 842/2002 de 2 de agosto, por el que se aprueba el Reglamento Electrotécnico de Baja Tensión. REBT 2002.
UNE-EN 50086-1:1995 Sistemas de tubos para la conducción de cables. Parte 1: Requisitos generales.
UNE-EN 60423:1996 Tubos de protección de conductores. Diámetros exteriores de los tubos para instalaciones eléctricas y roscas para tubos y accesorios.
5.- CONDICIONS DE CONTROL DE RECEPCIÓ
CONDICIONS DE MARCATGE I CONTROL DE LA DOCUMENTACIÓ:
Han d'estar marcats amb:
- Nom del fabricant
- Marca d'identificació dels productes
- El marcatge ha de ser llegible
- Han d'incloure les instruccions de muntatge corresponents
OPERACIONS DE CONTROL:
Les tasques de control de qualitat de Canalitzacions i Accessoris, són les següents:
- Sol·licitar del fabricant els certificats dels materials emprats i verificar l'adequació als requisits del projecte.
- Control de la documentació tècnica subministrada
- Control d'identificació dels materials i lloc d'emplaçament (alçada, distàncies, capacitat)
- Realització i emissió d'informes amb resultats dels assaigs
- Assaigs: - Propagació de la flama segons norma R.E.B.T / UNE-EN 50085-1 / UNE-EN 50086-1 - Instal·lació i posada a l'obra segons norma R.E.B.T / UNE 20.460 - Verificació de l'aspecte superficial segons norma projecte/ UNE-EN ISO 1461
CRITERIS DE PRESA DE MOSTRES:
Es realitzaran els assaigs a la recepció dels materials, verificant tot el traçat de la instal·lació de safates i aleatòriament un tub de cada mida instal·lat a obra ja sigui rígid, flexible o soterrat.
INTERPRETACIÓ DE RESULTATS I ACTUACIONS EN CAS D'INCOMPLIMENT:
Segons criteri de la DF, podrà ser acceptat o rebutjat tot o part del material de la partida.

1.- DEFINICIÓ I CONDICIONS DELS ELEMENTS
Cable elèctric destinat a sistemes de distribució en tensió baixa i instal·lacions en general, per a serveis fixes, amb conductor de coure i de tensió assignada 0,6/1kV.
S'han considerat els tipus de cables següents:
- Cables unipolars o multipolars de designació RV, aïllament amb polietilè reticulat i coberta de policlorur de vinil, sense armadura ni pantalla i amb conductor de coure, construcció segons norma UNE 21123-2, amb una classificació de resistència al foc Eca segons UNE-EN 50575

- Cables unipolars o multipolars de designació RV-K, aïllament amb polietilè reticulat i coberta de policlorur de vinil, sense armadura ni pantalla i amb conductor de coure flexible, construcció segons norma UNE 21123-2, amb una classificació de resistència al foc Eca segons UNE-EN 50575
- Cables multipolars de designació RVFV-K, aïllament amb polietilè reticulat i coberta de policlorur de vinil, armadura amb fleix d'acer i amb conductor de coure flexible, construcció segons norma UNE 21123-2, amb una classificació de resistència al foc Eca segons UNE-EN 50575
- Cables unipolars o multipolars de designació RZ1-K (AS), aïllament amb polietilè reticulat i coberta de poliolefina, sense armadura ni pantalla i amb conductor de coure flexible, construcció segons norma UNE 21123-4, amb una classificació de resistència al foc Cca-s1b,d1,a1 segons UNE-EN 50575
- Cables unipolars o multipolars de designació RZ1-K (AS+), amb resistència intrínseca al foc, aïllament amb polietilè reticulat i coberta de poliolefina, sense armadura ni pantalla i amb conductor de coure flexible, construcció segons norma UNE 211025, amb una classificació de resistència al foc Cca-s1b,d1,a1 segons UNE-EN 50575
- Cables unipolars o multipolars de designació SZ1-K (AS+), amb resistència intrínseca al foc, aïllament amb compost de silicona i coberta de poliolefina, sense armadura ni pantalla i amb conductor de coure flexible, construcció segons norma UNE 211025, amb una classificació de resistència al foc Cca-s1b,d1,a1 segons UNE-EN 50575
- Cables multipolars de designació RZ, coberta aïllant de polietilè reticulat i amb conductors de coure cablejats en feix, construcció segons norma UNE 21030-2, amb una classificació de resistència al foc Fca segons UNE-EN 50575
- Cables unipolars de designació ZZ-F, amb una classificació de resistència al foc Eca segons UNE-EN 50575
CARACTERÍSTIQUES GENERALS:
En el cas de que el material s'utilitzi en obra pública, l'acord de Govern de la Generalitat de Catalunya de 9 de juny de 1998, exigeix que els materials siguin de qualitat certificada o puguin acreditar un nivell de qualitat equivalent, segons les normes aplicables als estats membres de la Unió Europea o de l'Associació Europea de Lliure Canvi.
També en aquest cas, es procurarà que els esmentats materials disposin de l'etiqueta ecològica europea, regulada en el Reglament (CE) nº 66/2010 o bé altres distintius de la Comunitat Europea.
Destinats a incorporar-se de forma permanent en obres de construcció han de complir el Reglament de productes per a la construcció (UE) nº 305/2011 i el seu Reglament Delegat (UE) 2016/364 sobre la classificació de les propietats de reacció al foc.
La coberta no ha de tenir variacions en el gruix ni d'altres defectes visibles a la seva superfície. Ha de ser resistent a l'abrasió.
Ha de quedar ajustada i s'ha de poder separar fàcilment sense produir danys a l'aïllament.
La forma exterior dels cables multipolars (reunits sota una coberta única) ha de ser raonablement cilíndrica.
L'aïllament no ha de tenir variacions del gruix ni d'altres defectes visibles a la seva superfície.
Ha de quedar ajustat i s'ha de poder separar fàcilment sense produir danys al conductor.
La designació dels cables ha de complir les especificacions de la norma UNE 20434.
La classificació de reacció al foc s'expressarà d'acord amb el Reglament Delegat (UE) 2016/364 i la UNE-EN 13501-6 amb un codi de quatre dígits segons el següent format:
Classe de reacció al foc:
- Dígit 1, prestacions de propagació del foc i emissió de calor: Aca, B1ca, B2ca, Cca, Dca, Eca i Fca (classes enumerades de més a menys prestacions)
Classes addicionals (només per a les classes B1ca, B2ca, Cca i Dca):
- Dígit 2, prestacions d'emissió de fums: s1a, s1b, s1, s2 i s3 (de més a menys prestacions)
- Dígit 3, prestacions de caiguda de gotes/partícules inflamades: d0, d1 i d2 (de més a menys prestacions)
- Dígit 4, prestacions d'acidesa: a1, a2 i a3 (de més a menys prestacions)
Les característiques físiques i mecàniques del conductor han de complir la norma UNE-EN 60228.
Els colors utilitzats per a l'aïllament han de complir la norma UNE 21089-1:
- Cables unipolars: - Com a conductor de fase: Marró, negre o gris - Com a conductor neutre: Blau - Com a conductor de terra: Llistat de groc i verd
- Cables bipolars: Blau i marró
- Cables tripolars: - Cables amb conductor de terra: Fase: Marró, Neutre: Blau, Terra: Llistat de groc i verd - Cables sense conductor de terra: Fase: Negre, marró i gris
- Cables tetrapolars: - Cables amb conductor de terra: Fase: Marró, negre i gris, Terra: Llistat de groc i verd - Cables sense conductor de terra: Fase: Marró, negre i gris, Neutre: Blau
- Cables pentapolars: Fase: Marró, negre i gris, Neutre: Blau, Terra: Llistat de groc i verd
Les característiques següents han de complir amb els valors declarats pel fabricant, assajades segons la norma corresponent, dins del límit de tolerància indicat, en el seu cas:
- Característiques essencials: - Reacció al foc: - Classe Aca (UNE-EN ISO 1716) - Classe B1ca, B2ca, Cca i Dca (UNE-EN 50399, UNE-EN 60332-1-2, UNE-EN 61034-2, UNE-EN 60754-2) - Classe Eca (UNE-EN 60332-1-2) - Classe Fca (comportament no determinat) - Emissió de substàncies perilloses (verificació i declaració segons disposicions nacionals en el lloc d'utilització)
Gruix de l'aïllant del conductor (UNE-HD-603-1):

Secció (mm2)	25	50	95	150	240
Gruix (mm)	0,9	1,0	1,1	1,4	1,7

Gruix de la coberta: Ha de complir les especificacions de la norma UNE-HD 603-1
Temperatura de l'aïllament en servei normal: <= 90°C
Temperatura de l'aïllament en curtcircuit (5 s màx): <= 250°C
Tensió màxima admissible (c.a.):
- Entre conductors aïllats: <= 1 kV
- Entre conductors aïllats i terra: <= 0,6 kV
Tolerències:
- Gruix de l'aïllament (UNE-HD 603-1): >= valor especificat - (0,1 mm + 10% del valor especificat)
CABLES DE DESIGNACIÓ RV, RV-K i RVFV-K:
Característiques de reacció al foc:
- Propagació de la flama (UNE-EN 60332-1-2): No propagador de la flama
El conductor ha de complir les següents prescripcions segons la norma UNE-EN 60228:
- Cable RV: prescripcions de la classe 1 o 2

- Cable RV-K i RVFV-K: prescripcions de la classe 5
L'aïllament ha de ser de polietilé reticulat (XLPE) tipus DIX-3 segons UNE HD-603-1.
La coberta ha de ser de policlorur de vinil (PVC) del tipus DMV-18 segons UNE HD-603-1.
CABLES DE DESIGNACIÓ RZ1-K (AS):
Característiques de reacció al foc:
- Material lliure d'halògens segons UNE-EN 60754-1
- Propagació de la flama (UNE-EN 60332-1-2): No propagador de la flama
- Propagació de l'incendi (UNE-EN 60332-3-24): No propagador de l'incendi
- Emissió de fums opacs (UNE-EN 61034-2): Baixa emissió de fums opacs
- Emissió de fums corrosius (UNE-EN 60754-2): Baixa emissió de fums corrosius
El conductor ha de complir les prescripcions de la classe 5 segons la norma UNE-EN 60228:
L'aïllament ha de ser de polietilé reticulat (XLPE) tipus DIX-3 segons UNE HD-603-1.
La coberta ha de ser de poliolefina, del tipus DMZ-E segons la norma UNE 21123-4.
CABLES DE DESIGNACIÓ RZ1-K (AS+) i SZ1-K (AS+):
Característiques de reacció al foc:
Material lliure d'halògens segons UNE-EN 60754-1
Propagació de la flama (UNE-EN 60332-1-2): No propagador de la flama
Propagació de l'incendi (UNE-EN 60332-3-24): No propagador de l'incendi
Emissió de fums opacs (UNE-EN 61034-2): Baixa emissió de fums opacs
Emissió de fums corrosius (UNE-EN 60754-2): Baixa emissió de fums corrosius
El conductor ha de complir les prescripcions de la classe 5 segons la norma UNE-EN 60228:
L'aïllament ha de cumplir el següent
- Cable RZ1-K (AS+): ha de ser de polietilè reticulat i ha de correspondre al tipus DIX-3 segons la norma UNE HD-603-1, amb cinta addicional de mica
- Cable SZ1-K (AS+): ha de ser de compost de silicona i ha de correspondre al tipus EI2 segons la norma UNE-EN 50363-1
La coberta ha de ser de poliolefina, del tipus DMZ-E segons la norma UNE 21123-4.
CABLES DE DESIGNACIÓ RZ:
El conductor ha de complir les prescripcions de la classe 2 segons la norma UNE-EN 60228:
CABLES DE DESIGNACIÓ ZZ-F:
Característiques de reacció al foc:
- Material lliure d'halògens segons UNE-EN 60754-1
- Propagació de la flama (UNE-EN 60332-1-2): No propagador de la flama
- Propagació de l'incendi (UNE-EN 60332-3-24): No propagador de l'incendi
- Emissió de fums opacs (UNE-EN 61034-2): Baixa emissió de fums opacs
- Emissió de fums corrosius (UNE-EN 60754-2): Baixa emissió de fums corrosius
El conductor ha de complir les prescripcions de la classe 5 segons la norma UNE-EN 60228:
L'aïllament ha de ser de goma i ha de correspondre al tipus EI6 segons la norma UNE-EN 50363-1
La coberta ha de ser de material lliure d'halògens, del tipus EM5 segons la norma UNE-EN 50363-2-2 o del tipus EM8 segons UNE-EN 50363-6.
2.- CONDICIONS DE SUBMINISTRAMENT I EMMAGATZEMATGE
Subministrament: En bobines.
Emmagatzematge: En llocs protegits de la pluja i la humitat.
3.- UNITAT I CRITERI D'AMIDAMENT
Unitat d'amidament: la indicada a la descripció de l'element
Criteri d'amidament: quantitat necessària subministrada a l'obra
4.- NORMATIVA DE COMPLIMENT OBLIGATORI
NORMATIVA GENERAL:
Real Decreto 842/2002 de 2 de agosto, por el que se aprueba el Reglamento Electrotécnico de Baja Tensión. REBT 2002.
UNE-EN 50575:2015 Cables de energía, control y comunicación. Cables para aplicaciones generales en construcciones sujetos a requisitos de reacción al fuego.
UNE-EN 50575:2015/A1:2016 Cables de energía, control y comunicación. Cables para aplicaciones generales en construcciones sujetos a requisitos de reacción al fuego.
UNE-HD 603-1:2007 Cables de distribución de tensión asignada 0,6/1 kV. Parte 1: Requisitos generales.
Reglamento Delegado (UE) 2016/364 de la Comisión, de 1 de julio de 2015, relativo a la clasificación de las propiedades de reacción al fuego de los productos de construcción de conformidad con el Reglamento (UE) nº 305/2011 del Parlamento Europeo y del Consejo.
UNE 20434:1999 Sistema de designación de los cables.
UNE-EN 13501-6:2015 Clasificación en función del comportamiento frente al fuego de los productos de construcción y elementos para la edificación. Parte 6: Clasificación a partir de datos obtenidos en ensayos de reacción al fuego de cables eléctricos.
* UNE 21089-1:2002 Identificación de los conductores aislados de los cables.
* UNE-EN 60228:2005 Conductores de cables aislados.
CABLES DE DESIGNACIÓ RV, RV-K i RVFV-K:
UNE 21123-2:2017 Cables eléctricos de utilización industrial de tensión asignada 0,6/1 kV. Parte 2: Cables con aislamiento de polietileno reticulado y cubierta de policloruro de vinilo.
CABLES DE DESIGNACIÓ RZ1-K (AS):
UNE 21123-4:2017 Cables eléctricos de utilización industrial de tensión asignada 0,6/1 kV. Parte 4: Cables con aislamiento de polietileno reticulado y cubierta de poliolefina.
CABLES DE DESIGNACIÓ RZ1-K (AS+) i SZ1-K (AS+):
UNE 211025:2017 Cables con resistencia intrínseca al fuego destinados a circuitos de seguridad.
CABLES DE DESIGNACIÓ RZ:
UNE 21030-2:2003 Conductores aislados, cableados en haz, de tensión asignada 0,6/1 kV, para líneas de distribución, acometidas y usos análogos. Parte 2: Conductores de cobre.
5.- CONDICIONS DE CONTROL DE RECEPCIÓ
CONDICIONS DE MARCATGE I CONTROL DE LA DOCUMENTACIÓ:
El subministrador ha de posar a disposició de la DF en el cas que aquesta ho sol·liciti, la documentació següent, que acredita el marcatge CE, segons el sistema d'avaluació de conformitat aplicable, d'acord amb el que disposa l'apartat 7.2.1 del CTE:
- Productes per a usos subjectes a reglamentacions sobre reacció al foc amb nivell o classe Aca, B1ca, B2ca, Cca: - Sistema 1+: Declaració de Prestacions

- Productes per a usos subjectes a reglamentacions sobre reacció al foc amb nivell o classe Dca, Eca: - Sistema 3: Declaració de prestacions
- Productes per a usos subjectes a reglamentacions sobre reacció al foc amb nivell o classe Fca: - Sistema 4: Declaració de prestacions
- Productes per a usos subjectes a reglamentacions sobre substàncies perilloses: - Sistema 3: Declaració de prestacions
El cable ha d'anar marcat amb les dades següents:
- Identificació consistent en la marca del nom del fabricant o marca comercial
- Descripció del producte o codi de designació
- Classe de reacció al foc
El marcatge s'ha de fer sobre el cable, l'embalatge o l'etiqueta o en una combinació dels anteriors.
El marcatge sobre la coberta o aïllament del cable ha de ser continu. La distància entre el final del marcatge i el principi del següent no ha de superar els 1100 mm.
El símbol de marcatge CE estarà fixat de manera visible, llegible i indeleble en una etiqueta fixada sobre l'embalatge dels cables.
El marcat i etiquetatge CE ha d'incloure la informació següent:
- Símbol del marcatge CE
- Els dos últims dígits de l'any en què es va fixar el marcat per primera vegada
- Nom i direcció registrada del fabricant o marca identificativa
- Codi únic d'identificació del producte tipus
- Número de referència de la declaració de prestacions
- Nivell o classe de prestacions declarat
- Data de l'especificació tècnica harmonitzada aplicable
- Número d'identificació de l'organisme notificat
- Ús previst, segons s'especifica a la norma harmonitzada aplicable
OPERACIONS DE CONTROL:
Les tasques de control a realitzar són les següents:
- Sol·licitar del fabricant els certificats i homologacions dels conductors i protocols de proves.
- Control de la documentació tècnica subministrada.
- Verificar l'adequació dels conductors als requisits dels projecte
- Control final d'identificació
- Realització i emissió d'informe amb resultats dels assaigs realitzats d'acord al que s'especifica en la taula d'assaigs i de quantificació dels mateixos.
- Assaigs:
A la relació següent s'especifiquen els controls a efectuar a la recepció de conductors de coure o alumini i les normes aplicables en cada cas: - Rigidesa dielèctrica (REBT) - Resistència d'aïllament (REBT) - Resistència elèctrica dels conductors (UNE 20003 / UNE 21022/1M) - Control dimensional (Documentació del fabricant) - Extinció de flama (UNE-EN 50266) - Densitat de fums UNE-EN 50268 / UNE 21123) - Despreniment d'halògens (UNE-EN 50267-2-1 / UNE 21123 / UNE 2110022)
A la següent taula s'especifica el nombre de controls a efectuar. Els assaigs especificats (*) seran exigibles segons criteri de la DF quan les exigències del lloc ho determini i les característiques dels conductors corresponguin a l'assaig especificat. - Rigidesa dielèctrica: 100% (exigit al fabricant) - Resistència d'aïllament: 100% (exigit al fabricant) - Resistència elèctrica: 100% (exigit al fabricant) - Extinció de flama: 1 assaig per tipus (*) (exigit al fabricant) i 1 assaig per tipus (*) (exigit a recepció) - Densitat de fums: 1 assaig per tipus (*) (exigit al fabricant) i 1 assaig per tipus (*) (exigit a recepció) - Despreniment d'halògens: 1 assaig per tipus (*) (exigit al fabricant) i 1 assaig per tipus (*) (exigit a recepció)
Per tipus s'entén aquells conductors amb característiques iguals.
Els assaigs exigits a recepció podran ésser els realitzats pel fabricant sempre que hi hagi una supervisió per part de la DF o empresa especialitzada.
CRITERIS DE PRESA DE MOSTRES:
Per a la realització dels assaigs, s'escollirà aleatòriament una bovina del lot d'entrega, a excepció dels assaigs de rutina que es realitzaran a totes les bobines.
INTERPRETACIÓ DE RESULTATS I ACTUACIONS EN CAS D'INCOMPLIMENT:
Es realitzarà un control extensiu de la partida objecte de control, i segons criteri de la DF, podrà ésser acceptada o rebutjada tota o part del material que la composa.

1.- DEFINICIÓ I CONDICIONS DELS ELEMENTS
Parts proporcionals d'accessoris de caixes i armaris.
CARACTERÍSTIQUES GENERALS:
El material i les seves característiques han de ser els adequats per: caixes, armaris o centralitzacions de comptadors, i no han de disminuir, en cap cas, la seva qualitat.
2.- CONDICIONS DE SUBMINISTRAMENT I EMMAGATZEMATGE
Subministrament: A l'albarà de lliurament han de constar les característiques d'identificació següents:
- Material
- Tipus
- Diàmetres
Emmagatzematge: En llocs protegits contra els impactes, la pluja, les humitats i dels raigs del sol.
3.- UNITAT I CRITERI D'AMIDAMENT
Unitat composada pel conjunt d'accessoris necessaris per al muntatge de caixes, armaris o centralitzacions de comptadors.
4.- NORMATIVA DE COMPLIMENT OBLIGATORI
No hi ha normativa de compliment obligatori.

1.- DEFINICIÓ I CONDICIONS DELS ELEMENTS
Part proporcional d'accessoris per a tubs, canals o safates, de tipus plàstiques o metàl·liques.
CARACTERÍSTIQUES GENERALS:
El material i les seves característiques han de ser adequats per a tubs, canals o safates, i no han de fer disminuir, en cap cas, la seva qualitat i bon funcionament.
2.- CONDICIONS DE SUBMINISTRAMENT I EMMAGATZEMATGE
Subministrament: A l'albarà de lliurament han de constar les característiques d'identificació següents:

- Material
- Tipus
- Diàmetre o d'altres dimensions

Emmagatzematge: En llocs protegits contra els impactes, la pluja, les humitats i dels raigs del sol.

3.- UNITAT I CRITERI D'AMIDAMENT

Unitat composada pel conjunt d'accessoris necessaris per al muntatge d'un metre de tub, d'un metre de canal o d'un metre de safata.

4.- NORMATIVA DE COMPLIMENT OBLIGATORI

No hi ha normativa de compliment obligatori.

1.- DEFINICIÓ I CONDICIONS DELS ELEMENTS

Central de detecció de CO o d'incendis inclosa en una caixa metàl·lica esmaltada al foc, de color vermell, amb indicadors de zona, d'avaria, de connexió de zona, de prova d'alarma i de doble alimentació.

CARACTERÍSTIQUES GENERALS:

En una de les cares laterals hi ha d'haver una finestra amb tapa per a l'entrada del conjunt de cables elèctrics.

A l'interior hi ha d'haver:
- Un transformador
- Un equip de rectificadors
- Una bateria d'acumulació
- Un avisador acústic
- Un circuit imprès
- Un carregador automàtic de bateria

A la cara posterior hi ha d'haver els forats per a la seva subjecció.

La font d'alimentació normal ha de ser per xarxa. Si aquesta falla, automàticament s'ha d'alimentar per bateria.

Tensió d'alimentació per xarxa: 220 V, corrent monofàsic

Tensió d'alimentació per bateria: 24 V, corrent continu

Autonomia de la bateria en vigilància: >= 12 h

Autonomia de la bateria en alarma: >= 15 min

Tensió de treball: 24 V, corrent continu

CENTRALS D'INCENDIS:

A la cara frontal, que ha de ser practicable, hi ha d'haver instal·lats els indicadors lluminosos, el polsador, els interruptors i els fusibles, que han d'estar agrupats en dues parts o mòduls.

Mòdul de zones format per:
- Dos indicadors lluminosos d'alarma i un d'avaria per a cada zona de detecció
- Un polsador de prova d'alarma
- Un polsador de prova d'avaria
- Un polsador per a activar l'alarma

Mòdul de control, format per:
- Un indicador lluminós d'alimentació per xarxa
- Un indicador lluminós d'alimentació per bateria
- Un indicador lluminós d'eliminació d'alarma acústica
- Un interruptor d'eliminació d'alarma acústica
- Dos fusibles de protecció de cadascuna de les fonts d'alimentació

CENTRALS DE DETECCIÓ DE CO:

A la cara frontal, que ha de ser practicable, hi ha d'haver instal·lats els indicadors lluminosos, els polsadors, els interruptors, l'indicador de concentració de CO, etc., agrupats en dos mòduls.

Mòdul de control, format per:
- Un indicador de concentració de CO en ppm
- Un selector de zona, que ha de controlar l'indicador
- Un interruptor d'alarma acústica
- Un interruptor de "parada-servei"
- Un indicador lluminós d'eliminació d'alarma acústica
- Un indicador lluminós de "servei"

Mòdul de zones, ha d'estar format per:
- Un indicador lluminós d'avaria
- Un indicador lluminós d'extracció, activat en detectar-se el primer nivell de concentració i en tenir tensió les connexions de comandament a distància
- Un indicador lluminós d'alarma activat en detectar-se el segon nivell de concentració i en sonar l'alarma acústica
- Un interruptor d'inhibició de l'alarma accionat durant el temps inicial de caldejament dels detectors

Els circuits de protecció elèctrica han d'estar a l'interior.

2.- CONDICIONS DE SUBMINISTRAMENT I EMMAGATZEMATGE

Subministrament: Empaquetades individualment en caixes.

Emmagatzematge: En llocs protegits de la intempèrie i d'impactes.

3.- UNITAT I CRITERI D'AMIDAMENT

Unitat d'amidament: la indicada a la descripció de l'element

Criteri d'amidament: quantitat necessària subministrada a l'obra

4.- NORMATIVA DE COMPLIMENT OBLIGATORI

Real Decreto 842/2002 de 2 de agosto, por el que se aprueba el Reglamento Electrotécnico de Baja Tensión. REBT 2002.

5.- CONDICIONS DE CONTROL DE RECEPCIÓ

OPERACIONS DE CONTROL:

Les tasques de control a realitzar són les següents:
- Sol·licitar al fabricant el certificat del compliment de les exigències establertes al Reglament d'Instal·lacions de protecció contra incendis dels equips i materials emprats.
- Sol·licitar a l'empresa instal·ladora/mantenidora, certificat final conforme la instal·lació s'ha executat segons normatives d'aplicació.
- Control de la documentació tècnica subministrada.
- Control final d'identificació de material i lloc d'emplaçament
- Comprovació de les característiques, especificacions i compliment de la normativa de tots els elements que formen la instal·lació, i verificar que compleixen les especificacions del projecte: - Polsadors (marca,

model, especificacions) - Mòduls de control (marca, model, especificacions) - Centraleta d'incendis (marca, model, nº fabricació, especificacions) - Mòduls d'alimentació (marca, model, especificacions)
- Sirenes (marca, model, especificacions) - Cablejat (secció, tipus d'aïllament) - Detectors: de fum i tèrmics (marca, tipus, especificacions) - Electroimants de subjecció de portes (si n'hi ha) (marca, tipus, especificacions) - Comportes tallafoc, en conductes d'aire (marca, tipus, especificacions)
- Realització d'informe amb els resultats del control efectuat.

CRITERIS DE PRESA DE MOSTRES:

S'ha de realitzar el control de materials i equips que es rebin a l'obra. S'han de realitzar controls per cada tipus diferent de material o equip.

INTERPRETACIÓ DE RESULTATS I ACTUACIONS EN CAS D'INCOMPLIMENT:

Un cop realitzat el control dels materials, totes les anomalies, incompliment de les especificacions, desviacions del projecte i variacions del què s'ha contractat amb l'empresa instal·ladora, s'ha de comunicar a DF, que haurà de decidir la substitució total o parcial del material rebut.

1.- DEFINICIÓ I CONDICIONS DELS ELEMENTS

Central de detecció de CO o d'incendis inclosa en una caixa metàl·lica esmaltada al foc, de color vermell, amb indicadors de zona, d'avaria, de connexió de zona, de prova d'alarma i de doble alimentació.

CARACTERÍSTIQUES GENERALS:

En una de les cares laterals hi ha d'haver una finestra amb tapa per a l'entrada del conjunt de cables elèctrics.

A l'interior hi ha d'haver:
- Un transformador
- Un equip de rectificadors
- Una bateria d'acumulació
- Un avisador acústic
- Un circuit imprès
- Un carregador automàtic de bateria

A la cara posterior hi ha d'haver els forats per a la seva subjecció.

La font d'alimentació normal ha de ser per xarxa. Si aquesta falla, automàticament s'ha d'alimentar per bateria.

Tensió d'alimentació per xarxa: 220 V, corrent monofàsic

Tensió d'alimentació per bateria: 24 V, corrent continu

Autonomia de la bateria en vigilància: >= 12 h

Autonomia de la bateria en alarma: >= 15 min

Tensió de treball: 24 V, corrent continu

CENTRALS D'INCENDIS:

A la cara frontal, que ha de ser practicable, hi ha d'haver instal·lats els indicadors lluminosos, el polsador, els interruptors i els fusibles, que han d'estar agrupats en dues parts o mòduls.

Mòdul de zones format per:
- Dos indicadors lluminosos d'alarma i un d'avaria per a cada zona de detecció
- Un polsador de prova d'alarma
- Un polsador de prova d'avaria
- Un polsador per a activar l'alarma

Mòdul de control, format per:
- Un indicador lluminós d'alimentació per xarxa
- Un indicador lluminós d'alimentació per bateria
- Un indicador lluminós d'eliminació d'alarma acústica
- Un interruptor d'eliminació d'alarma acústica
- Dos fusibles de protecció de cadascuna de les fonts d'alimentació

CENTRALS DE DETECCIÓ DE CO:

A la cara frontal, que ha de ser practicable, hi ha d'haver instal·lats els indicadors lluminosos, els polsadors, els interruptors, l'indicador de concentració de CO, etc., agrupats en dos mòduls.

Mòdul de control, format per:
- Un indicador de concentració de CO en ppm
- Un selector de zona, que ha de controlar l'indicador
- Un interruptor d'alarma acústica
- Un interruptor de "parada-servei"
- Un indicador lluminós d'eliminació d'alarma acústica
- Un indicador lluminós de "servei"

Mòdul de zones, ha d'estar format per:
- Un indicador lluminós d'avaria
- Un indicador lluminós d'extracció, activat en detectar-se el primer nivell de concentració i en tenir tensió les connexions de comandament a distància
- Un indicador lluminós d'alarma activat en detectar-se el segon nivell de concentració i en sonar l'alarma acústica
- Un interruptor d'inhibició de l'alarma accionat durant el temps inicial de caldejament dels detectors

Els circuits de protecció elèctrica han d'estar a l'interior.

2.- CONDICIONS DE SUBMINISTRAMENT I EMMAGATZEMATGE

Subministrament: Empaquetades individualment en caixes.

Emmagatzematge: En llocs protegits de la intempèrie i d'impactes.

3.- UNITAT I CRITERI D'AMIDAMENT

Unitat d'amidament: la indicada a la descripció de l'element

Criteri d'amidament: quantitat necessària subministrada a l'obra

4.- NORMATIVA DE COMPLIMENT OBLIGATORI

Real Decreto 842/2002 de 2 de agosto, por el que se aprueba el Reglamento Electrotécnico de Baja Tensión. REBT 2002.

5.- CONDICIONS DE CONTROL DE RECEPCIÓ

OPERACIONS DE CONTROL:

Les tasques de control a realitzar són les següents:
- Sol·licitar al fabricant el certificat del compliment de les exigències establertes al Reglament d'Instal·lacions de protecció contra incendis dels equips i materials emprats.
- Sol·licitar a l'empresa instal·ladora/mantenidora, certificat final conforme la instal·lació s'ha executat segons normatives d'aplicació.

- Control de la documentació tècnica subministrada.
- Control final d'identificació de material i lloc d'emplaçament
- Comprovació de les característiques, especificacions i compliment de la normativa de tots els elements que formen la instal·lació, i verificar que compleixen les especificacions del projecte: - Polsadors (marca, model, especificacions) - Mòduls de control (marca, model, especificacions) - Centraleta d'incendis (marca, model, nº fabricació, especificacions) - Mòduls d'alimentació (marca, model, especificacions) - Sirenes (marca, model, especificacions) - Cablejat (secció, tipus d'aïllament) - Detectors: de fum i tèrmics (marca, tipus, especificacions) - Electroimants de subjecció de portes (si n'hi ha) (marca, tipus, especificacions) - Comportes tallafoc, en conductes d'aire (marca, tipus, especificacions)
- Realització d'informe amb els resultats del control efectuat.

CRITERIS DE PRESA DE MOSTRES:
S'ha de realitzar el control de materials i equips que es rebin a l'obra. S'han de realitzar controls per cada tipus diferent de material o equip.
INTERPRETACIÓ DE RESULTATS I ACTUACIONS EN CAS D'INCOMPLIMENT:
Un cop realitzat el control dels materials, totes les anomalies, incompliment de les especificacions, desviacions del projecte i variacions del què s'ha contractat amb l'empresa instal·ladora, s'ha de comunicar a DF, que haurà de decidir la substitució total o parcial del material rebut.

1.- DEFINICIÓ I CONDICIONS DELS ELEMENTS
Detectors per a instal·lacions de protecció d'incendis i de detecció de gasos.
S'han considerat els elements següents:
- Detector de CO
- Detector autònom de CO

DETECTORS DE CO:
Aparell format per una base amb les connexions elèctriques, un sistema de subjecció i un cos amb l'element detector collat manualment a la base.
Les connexions han de ser pel circuït de detecció i per a repetir el senyal d'alarma activant un senyal lluminós.
Han de dur incorporats els senyals lluminosos d'alarma i d'estar en servei.
Concentració de CO d'alarma: <= 100 ppm
Tensió d'alimentació (corrent continu): 25 V
Si són detectors autònoms:
- Les connexions han de ser pel circuït d'alimentació i per a repetir el senyal d'alarma posant en marxa un extractor.
- Tensió d'alimentació (corrent monofàsic): 230 V a.c.
- Temperatura de treball (T): - 10°C <= T <= + 45°C
- Humitat relativa de treball: <= 95%

2.- CONDICIONS DE SUBMINISTRAMENT I EMMAGATZEMATGE
Subministrament: Empaquetades individualment en caixes.
Emmagatzematge: En llocs protegits contra els impactes, de la intempèrie i a temperatura ambient <= 30°C.
3.- UNITAT I CRITERI D'AMIDAMENT
Unitat d'amidament: la indicada a la descripció de l'element
Criteri d'amidament: quantitat necessària subministrada a l'obra
4.- NORMATIVA DE COMPLIMENT OBLIGATORI
NORMATIVA GENERAL:
Real Decreto 842/2002 de 2 de agosto, por el que se aprueba el Reglamento Electrotécnico de Baja Tensión. REBT 2002.
Resolució de 22 de març de 1995, de designació del laboratori general d'assaigs i investigacions com a organisme de control per la certificació de productes, d'acord amb el Reial Decret 1942/1993, que aprova el reglament CPI.
Real Decreto 513/2017, de 22 de mayo, por el que se aprueba el Reglamento de instalaciones de protección contra incendios.
Corrección de errores del Real Decreto 513/2017, de 22 de mayo, por el que se aprueba el Reglamento de instalaciones de protección contra incendios.
DETECTORS DE CO:
UNE-EN 50545-1:2012 Aparatos eléctricos para la detección y medida de gases tóxicos y combustibles en aparcamientos y túneles. Parte 1: Requisitos generales de funcionamiento y métodos de ensayo para la detección y medida de monóxido de carbono y de los óxidos de nitrógeno.
UNE-EN 50545-1:2012/A1:2016 Aparatos eléctricos para la detección y medida de gases tóxicos y combustibles en aparcamientos y túneles. Parte 1: Requisitos generales de funcionamiento y métodos de ensayo para la detección y medida de monóxido de carbono y de los óxidos de nitrógeno.
5.- CONDICIONS DE CONTROL DE RECEPCIÓ
S'hauran de subministrar amb la informació tècnica d'instal·lació i manteniment suficient per a la seva correcta instal·lació i funcionament. Si no es subministra la totalitat d'aquesta informació per a cada detector, s'haurà de fer referència a les fulles tècniques corresponents sobre cada detector, o a la documentació tècnica que l'acompanya.
OPERACIONS DE CONTROL:
Les tasques de control a realitzar són les següents:
- Sol·licitar al fabricant el certificat del compliment de les exigències establertes al Reglament d'Instal·lacions de protecció contra incendis dels equips i materials emprats.
- Sol·licitar a l'empresa instal·ladora/mantenidora, certificat final conforme la instal·lació s'ha executat segons normatives d'aplicació.
- Control de la documentació tècnica subministrada.
- Control final d'identificació de material i lloc d'emplaçament
- Comprovació de les característiques, especificacions i compliment de la normativa de tots els elements que formen la instal·lació, i verificar que compleixen les especificacions del projecte: - Polsadors (marca, model, especificacions) - Mòduls de control (marca, model, especificacions) - Centraleta d'incendis (marca, model, nº fabricació, especificacions) - Mòduls d'alimentació (marca, model, especificacions) - Sirenes (marca, model, especificacions) - Cablejat (secció, tipus d'aïllament) - Detectors: de fum i tèrmics (marca, tipus, especificacions) - Electroimants de subjecció de portes (si n'hi ha) (marca, tipus, especificacions) - Comportes tallafoc, en conductes d'aire (marca, tipus, especificacions)
- Realització d'informe amb els resultats del control efectuat.

CRITERIS DE PRESA DE MOSTRES:
S'ha de realitzar el control de materials i equips que es rebin a l'obra. S'han de realitzar controls per cada tipus diferent de material o equip.
INTERPRETACIÓ DE RESULTATS I ACTUACIONS EN CAS D'INCOMPLIMENT:
Un cop realitzat el control dels materials, totes les anomalies, incompliment de les especificacions, desviacions del projecte i variacions del què s'ha contractat amb l'empresa instal·ladora, s'ha de comunicar a DF, que haurà de decidir la substitució total o parcial del material rebut.

0.- ELEMENTS QUE CONTEMPLA EL PLEC

BM20-0T1A.

Plec de condicions
1.- DEFINICIÓ I CONDICIONS DELS ELEMENTS

Boques d'incendi equipades amb mànega i protegides amb armari.
S'han considerat els tipus següents:
- BIE-25 amb mànega semirrígida de 20 m
- BIE-45 amb mànega plana de 15 o 20 m

CARACTERÍSTIQUES GENERALS:
Boca d'incendis formada per:
- Llança-boquilla de 3 funcions: interrupció, raig lliure i polvorització
- Mànega de material resistent a la putrefacció amb una capa llisa de material elastomèric a l'interior
- Vàlvula d'entrada, on la maniobra completa de tancar i obrir s'ha de realitzar entre 2 1/4 i 3 1/2 voltes de volant
- Manòmetre, amb escala de 0 a 15 bar
- Enllaços ràpids per a la interconnexió dels diferents elements
- Armari metàl·lic amb la cara frontal practicable i amb vidre. A la cara posterior hi ha d'haver els forats per a la seva subjecció i els suports per a penjar els diferents elements i una entrada lateral per a la connexió a la xarxa; ha d'estar esmaltat al foc i pintat de color vermell; en el vidre hi ha d'haver la inscripció "Trenqueu-lo en cas d'incendi"; ha de tenir escletxes d'aireig.

Els materials fets servir per a la construcció de les boques d'incendi han de ser resistents a la corrosió i als esforços mecànics deguts a la seva utilització.
Els discos del debanador han de ser de color vermell normalitzat ISO 3864.
Els enllaços ràpids o racords han de tenir la forma i dimensions especificades a la norma UNE 23400.
La posició de polvorització de la llança-boquilla ha d'estar entre la d'interrupció i la de raig lliure.
La llança-boquilla ha de portar marcades les posicions en que realitza les diferents funcions.
La vàlvula de tancament ha de tancar en el sentit de les agulles del rellotge.
La vàlvula ha de tenir marcat el sentit de gir d'obertura.
La porta de l'armari s'ha d'obrir 180°.
El vidre s'ha de trencar sense risc de provocar ferides als usuaris.
Reistència a la pressió interna:

	Pressió màx. servei (MPa)	Pressió prova (MPa)	Pressió mín. trencament (Mpa)
BIE-25	1,2	1,8	3,0
BIE-45	1,2	2,4	4,2

Resistència impacte llança-boquilla: Sense deterioraments ni fuites
Resistència a l'impacte i a la càrrega de la boca d'incendi equipada: Sense deformacions permanents
Estanquitat dels ràcors: Sense fuites a la pressió de prova
Folgança diàmetre exterior volant vàlvula-elements armari: >= 35 mm
Resistència corrosió peces metàl·liques amb recobriment: Ha de complir
Envelliment dels materials sintètics: Sense fissures ni deterioraments
Resistència a la corrosió del conjunt debanador-vàlvula de tancament: Sense deterioraments, Ha de funcionar correctament
Abastament a 0,2 MPa:
- Amb raig lliure: >= 10 m
- Amb polvorització en cortina: >= 6 m
- Amb polvorització cònica: >= 3 m

Àngles de polvorització:
- Per a polvorització en cortina: 90° ± 5°
- Per a polvorització cònica: >= 45°

Les característiques anteriors s'han de determinar segons les UNE-EN 671-1 i UNE-EN 671-2.
Toleràncies:
- Diàmetre interior de la mànega: - Per a mànegues semirrígides de 25 mm de diàmetre nominal (segons UNE-EN 694): - Diàmetre nominal (25 mm) ±1 mm - Per a mànegues planes de 45 mm de diàmetre nominal (segons UNE 23091-2A): - Calibre passa: 44 mm - Calibre no passa: 46 mm
- Llargària de la mànega: - Per a mànegues semirrígides de 25 mm de diàmetre nominal (segons UNE-EN 694): Ha de complir la norma UNE EN ISO 1307 - Per a mànegues planes de 45 mm de diàmetre nominal (segons UNE 23091-2A): +5%, -0%

BOQUES BIE-25:
El suport d'emmagatzematge de la mànega ha de ser de tipus debanador, orientable en un pla horitzontal.
El debanador ha d'estar format per dos discs circulars de diàmetre màxim 800 mm i sectors interiors o tambor de diàmetre mínim 200 mm.
Parell de força màxim per al canvi de les funcions de la llança-boquilla: <= 4 Nm
Frenat dinàmic del debanador: <= 1 volta
La mànega semirrígida ha d'estar fabricada segons les especificacions de la norma UNE-EN 694.
Diàmetre interior de la mànega: 25 mm

Tipus de mànega: semirígida no col·lapsable
BOQUES BIE-45:
El suport d'emmagatzematge de la mànega ha de ser de tipus debanador o replegable en ziga-zaga, i orientable en un pla horitzontal.
El debanador ha de girar al voltant d'un eix i ha de permetre l'extracció de la mànega lliurement.
El tambor interior del debanador ha de tenir un diàmetre mínim de 70 mm amb una ranura d'amplària mínima 20 mm.
En el debanador s'ha d'allotjar la mànega plegada en tota la seva llargària.
El suport de la mànega ha de poder girar 90° respecte del pla posterior de l'armari amb un eix vertical de rotació.
El sistema de fixació de la mànega al ràcor ha d'assegurar la retenció de la mànega a la canya del ràcor mitjançant una pressió regular en tot el seu perímetre.
L'angle format per l'entrada i la sortida de la vàlvula de tancament no ha de ser inferior a 90° ni superior a 135°.
Parell de força màxima per al canvi de les funcions de la llança-boquilla (UNE-EN 671-2): <= 7 Nm
La mànega ha d'estar fabricada d'acord amb les especificacions de la norma UNE 23091-2A.
Diàmetre interior de la mànega: 45 mm
Tipus de mànega: flexible plana per a servei lleuger

2.- CONDICIONS DE SUBMINISTRAMENT I EMMAGATZEMATGE

Subministrament: Empaquetats en caixes.
Emmagatzematge: En llocs protegits de la intempèrie i d'impactes.

3.- UNITAT I CRITERI D'AMIDAMENT

Unitat d'amidament: la indicada a la descripció de l'element
Criteri d'amidament: quantitat necessària subministrada a l'obra

4.- NORMATIVA DE COMPLIMENT OBLIGATORI

NORMATIVA GENERAL:
Real Decreto 513/2017, de 22 de mayo, por el que se aprueba el Reglamento de instalaciones de protección contra incendios.
Corrección de errores del Real Decreto 513/2017, de 22 de mayo, por el que se aprueba el Reglamento de instalaciones de protección contra incendios.
Resolució de 22 de març de 1995, de designació del laboratori general d'assaigs i investigacions com a organisme de control per la certificació de productes, d'acord amb el Reial Decret 1942/1993, que aprova el reglament CPI.
UNE 23400-5:1998 Material de lucha contra incendios. Racores de conexión. Procedimientos de verificación.
UNE 23410-1:1994 Lanzas-boquilla de agua para la lucha contra incendios. Parte 1: Lanzas convencionales.
BOQUES TIPUS BIE-25:
UNE-EN 671-1:2013 Instalaciones fijas de lucha contra incendios. Sistemas equipados con mangueras. Parte 1: Bocas de incendio equipadas con mangueras semirrígidas.
UNE 23400-1:1998 Material de lucha contra incendios. Racores de conexión de 25 mm.
UNE-EN 694:2015 Mangueras de lucha contra incendios. Mangueras semirrígidas para sistemas fijos.
BOQUES TIPUS BIE-45:
UNE-EN 671-2:2013 Instalaciones fijas de lucha contra incendios. Sistemas equipados con mangueras. Parte 2: Bocas de incendio equipadas con mangueras planas.
UNE 23400-2:1998 Material de lucha contra incendios. Racores de conexión de 45 mm.
UNE 23091-2A:1996 Mangueras de impulsión para la lucha contra incendios. Parte 2A: Manguera flexible plana para servicio ligero, de diámetro 45 mm y 70 mm.

5.- CONDICIONS DE CONTROL DE RECEPCIÓ

CONDICIONS DE MARCATGE I CONTROL DE LA DOCUMENTACIÓ:
S'han de subministrar acompanyades de les instruccions d'ús complertes, fixades a la boca d'incendis o a les seves immediacions.
El subministrador ha de lliurar un manual d'instal·lació i manteniment de la boca d'incendi equipada.
El subministrador ha de posar a disposició de la DF en el cas que aquesta ho sol·liciti, la documentació següent, que acredita el marcatge CE, segons el sistema d'avaluació de conformitat aplicable, d'acord amb el que disposa l'apartat 7.2.1 del CTE: - Productes per a seguretat contra incendis: - Sistema 1: Declaració de Prestacions
La boca d'incendi equipada ha d'estar marcada amb la informació següent:
- Nom del subministrador o marca comercial, o ambdos
- El número de la norma UNE-EN 671-1 per a les BIE equipades amb mànegues semirrígides
- El número de la norma UNE-EN 671-2 per a les BIE equipades amb mànegues planes
- Any de fabricació
- Pressió màxima de servei
- Llargària i diàmetre de la mànega
- Diàmetre equivalent de l'orifici de la llança-boquilla
- Han de portar el marcat CE de conformitat amb el que disposa el Reial Decret 1328/1995, de 28 de juliol
BOQUES TIPUS BIE-25:
Cada tram de mànega ha d'estar marcat de manera clara i indeleble, amb la següent informació com a mínim:
- Nom del fabricant i marca comercial
- Nombre i data de la norma UNE-EN 694
- Tipus, classe i diàmetre interior de la mànega
- Pressió de treball màxima en Mpa (bar)
- Trimestre i data de fabricació
- Temperatura d'assaig, si és inferior a -20°C

- Número d'homologació i organisme certificador o la seva referència, quan procedeixi
BOQUES TIPUS BIE-25:
Cada tram de la mànega ha d'estar marcat de manera clara i indeleble com a mínim dos cops per tram, amb la següent informació:
- Designació segons la norma UNE 23091-2A (Per a la BIE 45 ha de ser: UNE 23 091-2A - 45)
- El nom i la marca del fabricant
- El trimestre i l'any de fabricació
OPERACIONS DE CONTROL:
Les tasques de control a realitzar són les següents:
- Sol·licitar al fabricant el certificat del compliment de les exigències establertes al Reglament d'Instal·lacions de protecció contra incendis dels equips i materials emprats.
- Sol·licitar a l'empresa instal·ladora/mantenidora, certificat final conforme la instal·lació s'ha executat segons normatives d'aplicació.
- Control de la documentació tècnica subministrada.
- Control final d'identificació de material i lloc d'emplaçament
- Comprovació de les característiques, especificacions i compliment de la normativa de tots els elements que formen la instal·lació, i verificar que compleixen les especificacions del projecte: - BIE: (marca, model, tipus, normativa. Elements: mànegues, ràcords, manòmetres llança, vàlvula, suport, armari) - Canonades: (tipus, normativa, elements d'unió. Elements de subjecció, etc.) - Grup de pressió (si existeix) (marca, model, normativa. Especificacions: pressió, alçada manomètrica i cabal)
- Realització d'informe amb els resultats del control efectuat.
CRITERIS DE PRESA DE MOSTRES:
S'ha de realitzar el control de materials i equips que es rebin a l'obra. S'han de realitzar controls per cada tipus diferent de material o equip.
INTERPRETACIÓ DE RESULTATS I ACTUACIONS EN CAS D'INCOMPLIMENT:
Un cop realitzat el control dels materials, totes les anomalies, incompliment de les especificacions, desviacions del projecte i variacions del què s'ha contractat amb l'empresa instal·ladora, s'ha de comunicar a DF, que haurà de decidir la substitució total o parcial del material rebut.

0.- ELEMENTS QUE CONTEMPLA EL PLEC

BM30-0T70.

1.- DEFINICIÓ I CONDICIONS DELS ELEMENTS
Armaris metàl·lics per a extintors per a muntar superficialment amb la cara frontal de vidre.
CARACTERÍSTIQUES GENERALS:
Armari metàl·lic per a anar adossat a la paret, amb la cara frontal de vidre.
Ha d'estar pintat de color vermell.
L'accés a l'interior, per a les revisions periòdiques de l'extintor, s'ha de poder fer fàcilment sense trencar el vidre.
El vidre ha de portar la inscripció "Trenqueu-lo en cas d'incendi".
Alçària: >= 600 mm
Amplària: >= 300 mm
Fondària: >= 220 mm
2.- CONDICIONS DE SUBMINISTRAMENT I EMMAGATZEMATGE
Subministrament: Per unitats, embalats amb cartró.
Emmagatzematge: En llocs protegits de la intempèrie i d'impactes.
3.- UNITAT I CRITERI D'AMIDAMENT
Unitat d'amidament: la indicada a la descripció de l'element
Criteri d'amidament: quantitat necessària subministrada a l'obra
4.- NORMATIVA DE COMPLIMENT OBLIGATORI
No hi ha normativa de compliment obligatori.

0.- ELEMENTS QUE CONTEMPLA EL PLEC

BM33-H5C6.

1.- DEFINICIÓ I CONDICIONS DELS ELEMENTS
Aparell autónom que conté un agent extintor que pot esser projectat i dirigit sobre un foc per l'acció d'una pressió interna. Son extintors manuals els que han estat dissenyats per a utilitzar-se a ma o transportat, i que en condicions de funcionament te una massa menor o igual a 20 kg.
CARACTERÍSTIQUES GENERALS:
El fabricant, o l'importador en el seu cas, han de garantir que l'extintor correspon a un tipus registrat davant l'Administració i que disposa d'un certificat estes per un organisme de control facultat per a l'aplicació del Reglament d'Aparells a Pressió, que acrediti que l'extintor correspon plenament al del projecte presentat per a registrar el tipus.
Ha de portar una placa oficial, fixada de forma permanent, on s'ha de gravar:
- Indicació de l'administració que fa el control
- La pressió de disseny (pressió màxima de servei)
- El nombre de registre de l'aparell
- La data de la primera prova i la marca de qui la realitzà
- Els espais lliures per a proves successives
2.- CONDICIONS DE SUBMINISTRAMENT I EMMAGATZEMATGE
Subministrament: Per unitats, en funda de plàstic.
Emmagatzematge: En llocs protegits de la intempèrie i d'impactes.
3.- UNITAT I CRITERI D'AMIDAMENT
Unitat d'amidament: la indicada a la descripció de l'element
Criteri d'amidament: quantitat necessària subministrada a l'obra

4.- NORMATIVA DE COMPLIMENT OBLIGATORI
Real Decreto 513/2017, de 22 de mayo, por el que se aprueba el Reglamento de instalaciones de protección contra incendios.
Corrección de errores del Real Decreto 513/2017, de 22 de mayo, por el que se aprueba el Reglamento de instalaciones de protección contra incendios.
Real Decreto 709/2015, de 24 de julio, por el que se establecen los requisitos esenciales de seguridad para la comercialización de los equipos a presión.
5.- CONDICIONS DE CONTROL DE RECEPCIÓ
CONDICIONS DE MARCATGE I CONTROL DE LA DOCUMENTACIÓ:
El cos de l'extintor ha de portar una etiqueta amb les dades següents:
- Nom o raó social del fabricant o importador que ha registrat el tipus al que correspon l'extintor
- Temperatura màxima i mínima de servei
- Productes continguts i quantitat dels mateixos
- Eficàcia per a extintors portàtils d'acord amb la norma UNE 23-110
- Tipus de focs per als que no pot utilitzar-se l'extintor
- Instruccions d'utilització
- Data i contrasenya corresponents al registre de tipus
OPERACIONS DE CONTROL:
Les tasques de control a realitzar són les següents:
- Sol·licitar al fabricant el certificat del compliment de les exigències establertes al Reglament d'Instal·lacions de protecció contra incendis dels equips i materials emprats.
- Sol·licitar a l'empresa instal·ladora/mantenidora, certificat final conforme la instal·lació s'ha executat segons normatives d'aplicació.
- Control de la documentació tècnica subministrada.
- Control de l'emmagatzematge d'extintors en obra fins a la seva col·locació.
- Control final d'identificació de material i lloc d'emplaçament
- Comprovar que els extintors compleixen els requisits especificats en projecte, s'ha de verificar: - Aprovació de tipus per la Direcció General d'Indústries siderometal·lúrgiques i la placa de timbre de la Delegació o els Serveis Territorials Autònoms d'Indústria. - Dades placa de disseny : - Pressió màxima de servei (disseny) - nº placa - Data la Prova i successives - Dades etiqueta de característiques: - Nom del fabricant importador - Temperatura màxima i mínima de servei - Productes continguts i quantitat d'equips - Eficàcia de l'extintor (Norma UNE 23110) - Tipus de foc amb el que no es pot utilitzar - Instruccions funcionament
- Realització d'informe amb els resultats del control efectuat.
CRITERIS DE PRESA DE MOSTRES:
S'ha de realitzar el control de tots els extintors que es rebin a obra.
INTERPRETACIÓ DE RESULTATS I ACTUACIONS EN CAS D'INCOMPLIMENT:
Un cop realitzat el control dels materials, totes les anomalies, incompliment de les especificacions, desviacions del projecte i variacions del què s'ha contractat amb l'empresa instal·ladora, s'ha de comunicar a DF, que haurà de decidir la substitució total o parcial del material rebut.

0.- ELEMENTS QUE CONTEMPLA EL PLEC

BMY0-0TC2.

1.- DEFINICIÓ I CONDICIONS DELS ELEMENTS
Accessoris per a instal·lacions de protecció contra incendis.
S'han considerat els elements següents:
- Part proporcional d'elements especials per a hidrants
- Part proporcional d'elements especials per a columnes seques
- Part proporcional d'elements especials per a boques d'incendi
- Part proporcional d'elements especials per a detectors-extintors automàtics
- Part proporcional d'elements especials per a vàlvules de control i d'alarma
CARACTERÍSTIQUES GENERALS:
El material i les seves característiques han de ser adequats per a la instal·lació i no han de fer disminuir, en cap cas, la seva qualitat i bon funcionament.
2.- CONDICIONS DE SUBMINISTRAMENT I EMMAGATZEMATGE
Subministrament: A l'albarà de lliurament han de constar les característiques d'identificació següents:
- Material
- Tipus
- Diàmetre o d'altres dimensions
Emmagatzematge: En llocs protegits contra els impactes, la pluja, les humitats i dels raigs del sol.
3.- UNITAT I CRITERI D'AMIDAMENT
Unitat composada pel conjunt d'elements especials necessaris per al muntatge d'un element.
4.- NORMATIVA DE COMPLIMENT OBLIGATORI
Resolució de 22 de març de 1995, de designació del laboratori general d'assaigs i investigacions com a organisme de control per la certificació de productes, d'acord amb el Reial Decret 1942/1993, que aprova el reglament CPI.
Real Decreto 513/2017, de 22 de mayo, por el que se aprueba el Reglamento de instalaciones de protección contra incendios.
Corrección de errores del Real Decreto 513/2017, de 22 de mayo, por el que se aprueba el Reglamento de instalaciones de protección contra incendios.

0.- ELEMENTS QUE CONTEMPLA EL PLEC

BMY0-0TC2.

1.- DEFINICIÓ I CONDICIONS DELS ELEMENTS

Accessoris per a instal·lacions de protecció contra incendis.
S'han considerat els elements següents:
- Part proporcional d'elements especials per a hidrants
- Part proporcional d'elements especials per a columnes seques
- Part proporcional d'elements especials per a boques d'incendi
- Part proporcional d'elements especials per a detectors-extintors automàtics
- Part proporcional d'elements especials per a vàlvules de control i d'alarma
CARACTERÍSTIQUES GENERALS:
El material i les seves característiques han de ser adequats per a la instal·lació i no han de fer disminuir, en cap cas, la seva qualitat i bon funcionament.
2.- CONDICIONS DE SUBMINISTRAMENT I EMMAGATZEMATGE
Subministrament: A l'albarà de lliurament han de constar les característiques d'identificació següents:
- Material
- Tipus
- Diàmetre o d'altres dimensions
Emmagatzematge: En llocs protegits contra els impactes, la pluja, les humitats i dels raigs del sol.
3.- UNITAT I CRITERI D'AMIDAMENT
Unitat composada pel conjunt d'elements especials necessaris per al muntatge d'un element.
4.- NORMATIVA DE COMPLIMENT OBLIGATORI
Resolució de 22 de març de 1995, de designació del laboratori general d'assaigs i investigacions com a organisme de control per la certificació de productes, d'acord amb el Reial Decret 1942/1993, que aprova el reglament CPI.
Real Decreto 513/2017, de 22 de mayo, por el que se aprueba el Reglamento de instalaciones de protección contra incendios.
Corrección de errores del Real Decreto 513/2017, de 22 de mayo, por el que se aprueba el Reglamento de instalaciones de protección contra incendios.

1.- DEFINICIÓ I CONDICIONS DELS ELEMENTS
Accessoris per a instal·lacions de protecció contra incendis.
S'han considerat els elements següents:
- Part proporcional d'elements especials per a detectors
- Part proporcional d'elements especials per a centrals de detecció
- Part proporcional d'elements especials per a sirenes
- Part proporcional d'elements especials per a polsadors d'alarma
CARACTERÍSTIQUES GENERALS:
El material i les seves característiques han de ser adequats per a la instal·lació i no han de fer disminuir, en cap cas, la seva qualitat i bon funcionament.
2.- CONDICIONS DE SUBMINISTRAMENT I EMMAGATZEMATGE
Subministrament: A l'albarà de lliurament han de constar les característiques d'identificació següents:
- Material
- Tipus
- Diàmetre o d'altres dimensions
Emmagatzematge: En llocs protegits contra els impactes, la pluja, les humitats i dels raigs del sol.
3.- UNITAT I CRITERI D'AMIDAMENT
Unitat composada pel conjunt d'elements especials necessaris per al muntatge d'un element.
4.- NORMATIVA DE COMPLIMENT OBLIGATORI
Resolució de 22 de març de 1995, de designació del laboratori general d'assaigs i investigacions com a organisme de control per la certificació de productes, d'acord amb el Reial Decret 1942/1993, que aprova el reglament CPI.
Real Decreto 513/2017, de 22 de mayo, por el que se aprueba el Reglamento de instalaciones de protección contra incendios.
Corrección de errores del Real Decreto 513/2017, de 22 de mayo, por el que se aprueba el Reglamento de instalaciones de protección contra incendios.

0.- ELEMENTS QUE CONTEMPLA EL PLEC

BMY3-0TC7.

1.- DEFINICIÓ I CONDICIONS DELS ELEMENTS
Accessoris per a instal·lacions de protecció contra incendis.
S'han considerat els elements següents:
- Part proporcional d'elements especials per a extintors.
CARACTERÍSTIQUES GENERALS:
El material i les seves característiques han de ser adequats per a la instal·lació i no han de fer disminuir, en cap cas, la seva qualitat i bon funcionament.
2.- CONDICIONS DE SUBMINISTRAMENT I EMMAGATZEMATGE
Subministrament: A l'albarà de lliurament han de constar les característiques d'identificació següents:
- Material
- Tipus
- Diàmetre o d'altres dimensions
Emmagatzematge: En llocs protegits contra els impactes, la pluja, les humitats i dels raigs del sol.
3.- UNITAT I CRITERI D'AMIDAMENT
Unitat composada pel conjunt d'elements especials necessaris per al muntatge d'un element.
4.- NORMATIVA DE COMPLIMENT OBLIGATORI
Resolució de 22 de març de 1995, de designació del laboratori general d'assaigs i investigacions com a organisme de control per la certificació de productes, d'acord amb el Reial Decret 1942/1993, que aprova el reglament CPI.
Real Decreto 513/2017, de 22 de mayo, por el que se aprueba el Reglamento de instalaciones de protección contra incendios.

Corrección de errores del Real Decreto 513/2017, de 22 de mayo, por el que se aprueba el Reglamento de instalaciones de protección contra incendios.

0.- ELEMENTS QUE CONTEMPLA EL PLEC

BN38-0XBX.

1.- DEFINICIÓ I CONDICIONS DELS ELEMENTS
Vàlvules de bola de 2 o 3 vies, d'accionament manual o amb actuador final elèctric o hidràulic.
S'han considerat els tipus següents:
- Vàlvules, d'accionament manual, amb mecanisme de tancament de bola, amb cos metàl·lic o de material sintètic
- Vàlvules amb accionament elèctric, amb mecanisme de tancament de bola
- Vàlvules amb accionament pneumàtic, amb mecanisme de tancament de bola
- S'han considerat els sistemes d'unió següents:
- Connexions per a roscar
- Per a muntar amb brides
- Per a encolar
- Per muntar amb accessoris a pressió
CARACTERÍSTIQUES GENERALS:
Tots els elements han de ser compatibles amb el fluid que transportarà la canonada on s'instal·laran.
Els accessoris per a xarxes de subministrament d'aigua potable no han de produir concentracions de substancies nocives que excedeixin els valors permesos pel RD 140/2003, de 7 de Febrer, i no han de modificar les característiques organolèptiques ni la salubritat del aigua que circularà.
S'ha de comprovar en les especificacions subministrades pel fabricant, que la vàlvula és apta per al tipus de fluid de la canonada on s'instal·larà, a la temperatura i pressió previstes.
El fabricant ha de garantir que la vàlvula en posició tancada no permetrà el pas del fluid, i que es podrà maniobrar sense dificultat el mecanisme d'obertura i tancament a la pressió i temperatura de treball.
El pas lliure que deixa la vàlvula en posició oberta ha de correspondre al diàmetre nominal dels tubs als quals es connecta.
En el cos ha d'haver-hi gravada la pressió de treball.
Pressió de prova segons pressió nominal:
- Pressió nominal 10 bar: >= 15 bar
- Pressió nominal 16 bar: >= 24 bar
2.- CONDICIONS DE SUBMINISTRAMENT I EMMAGATZEMATGE
Subministrament: En caixes, amb tots els accessoris, peces per als junts i elements de connexió.
Les rosques han de portar protectors de plàstic.
Emmagatzematge: En llocs protegits de la intempèrie i d'impactes.
3.- UNITAT I CRITERI D'AMIDAMENT
Unitat d'amidament: la indicada a la descripció de l'element
Criteri d'amidament: quantitat necessària subministrada a l'obra
4.- NORMATIVA DE COMPLIMENT OBLIGATORI
VÀLVULES METÀL·LIQUES:
* UNE-EN 736-1:1996 Válvulas. Terminología. Parte 1: Definición de los tipos de válvulas.
* UNE-EN 736-2:1998 Válvulas. Terminología. Parte 2: Definición de los componentes de las válvulas.
* UNE-EN 736-3:2008 Válvulas. Terminología. Parte 3: Definición de términos.
* UNE-EN 13709:2010 Válvulas industriales. Válvulas de globo y válvulas de globo de retención y regulación de acero.
VÀLVULES DE BOLA DE MATERIAL SINTÈTIC:
UNE-EN ISO 16135:2007 Válvulas industriales. Válvulas esféricas de materiales termoplásticos (ISO 16135:2006).
VÀLVULES AMB ACTUADOR ELÈCTRIC:
Real Decreto 842/2002 de 2 de agosto, por el que se aprueba el Reglamento Electrotécnico de Baja Tensión. REBT 2002.

Plec de condicions
1.- DEFINICIÓ I CONDICIONS DE LES PARTIDES D'OBRA EXECUTADES

Tubs d'acer galvanitzat ST-35 segons la norma DIN-2440, roscat de diàmetre fins a 6", col·locats superficialment, encastats o al fons de la rasa.
S'han considerat els graus de dificultat de muntatge per als tubs, següents:
- Grau baix, que correspon a una xarxa de trams llargs, amb pocs accessoris i situada en llocs fàcilment accessibles (muntants, instal·lacions d'hidrants, etc.).
- Grau mitjà, que correspon a una xarxa equilibrada en trams lineals i amb accessoris (distribucions d'aigua, gas, calefacció, etc.)
- Grau alt, que correspon a una xarxa amb predomini d'accessoris (sala de calderes, instal·lació de bombeig, etc.)
L'execució de la unitat d'obra inclou les operacions següents:
- Comprovació i preparació del pla de suport (en canalitzacions per soterrar)
- Replanteig de la conducció
- Col·locació de l'element en la seva posició definitiva
- Execució de totes les unions necessàries
- Neteja de la canonada
- Retirada de l'obra de retalls de tubs, materials per a junts, etc.
No s'inclou, en les instal·lacions sense especificació del grau de dificultat, la col·locació d'accessoris.
La variació del grau de dificultat en els diferents trams de la xarxa no permet fixar la repercussió d'accessoris; per això, la seva col·locació es considera una unitat d'obra diferent.
CONDICIONS GENERALS:
La posició ha de ser la reflectida a la DT o, en el seu defecte, la indicada per la DF.

Els junts han de ser estancs a la pressió de prova, han de resistir els esforços mecànics i no han de produir alteracions apreciables en el règim hidràulic de la canonada.
Les reduccions de diàmetre, si no s'especifiquen, han de ser excèntriques i s'han de col·locar enrasades amb les generatrius superiors dels tubs per unir.
Totes les unions, canvis de direcció i sortides de ramals s'han de fer únicament per mitjà dels accessoris corresponents al tipus d'unió amb que s'executi la conducció (accessoris roscats o soldats).
Si cal aplicar un element enroscat, no s'ha d'enroscar al tub, s'ha d'utilitzar el corresponent enllaç de con elàstic de compressió.
Les tuberies per les que circulen gasos amb presència eventual de condensats, han de tenir un pendent mínim del 0,5% per a possibilitar l'evacuació d'aquests condensats.
La canonada que, en règim de treball, s'escalfi, s'ha de separar de les veïnes >= 250 mm.
El pas a través d'elements estructurals s'ha de fer amb passamurs i l'espai que quedi s'ha d'omplir amb material elàstic. Els passamurs han de sobresortir >= 3 mm del parament. Dins del passamurs no hi pot quedar cap accessori.
La superfície del tub o del calorifugant, si n'hi ha d'haver, ha d'estar a >= 300 mm de qualsevol conductor elèctric i s'ha de procurar que passi per sota.
COL·LOCACIÓ SUPERFICIAL:
Els tubs han de ser accessibles. Les canonades s'han d'estendre perpendicularment o paral·lelament respecte a l'estructura de l'edifici. Les horitzontals han de passar preferentment a prop del paviment o del sostre.
La separació entre els tubs o entre aquests i els paraments ha de ser >= 30 mm. Aquesta separació ha d'augmentar convenientment si han d'anar aïllats.
Els dispositius de suport han d'estar situats de tal manera que garanteixin l'estabilitat i l'alineació del tub.
Sobre envans, els suports s'han de fixar amb tacs i visos, i a les parets, s'han d'encastar. Entre l'abraçadora del suport i el tub s'ha d'interposar una anella elàstica. No s'ha de soldar el suport al tub.
La canonada no pot travessar xemeneies ni conductes.
Distància entre suports:

Diàmetre nominal	Distància entre suports (m) verticals	Distància entre suports (m) horitzontals
1/8"	2	0,8
1/4"	2,5	1
3/8"	2,5	1,8
1/2" - 3/4"	3	2,5
1"	3	2,8
1"1/4 - 1"1/2	3,5	3
2"	4,5	3
2"1/2	4,5	3,5
3"	4,5	4
4" 5"	5	5
6"	6	6

Tolerències d'instal·lació:
- Nivell o aplomat: <= 2 mm/m, <= 15 mm/total

2.- CONDICIONS DEL PROCÉS D'EXECUCIÓ

CONDICIONS GENERALS:
La descàrrega i manipulació dels elements s'ha de fer de forma que no rebin cops.
Si la unió és roscada, l'estanquitat dels accessoris s'ha d'aconseguir preferentment amb tefló.
Per a fer la unió dels tubs no s'han de forçar ni deformar els extrems.
La unió entre els tubs i altres elements d'obra s'ha de fer garantint la no transmissió de càrregues, la impermeabilitat i l'adherència amb les parets.
Cada cop que s'interromp el muntatge, cal tapar els extrems oberts.
Un cop acabada la instal·lació s'ha de netejar interiorment i fer-hi passar un dissolvent d'olis i greixos i, finalment, aigua.
En el cas que la canonada sigui per abastament d'aigua, cal fer un tractament de depuració bacteriològic després de rentar-la.

3.- UNITAT I CRITERI D'AMIDAMENT

TUBS:
m de llargària instal·lada, amidada segons les especificacions de la DT, entre els eixos dels elements o dels punts per connectar.
Aquest criteri inclou les pèrdues de material com a conseqüència dels retalls.
En les instal·lacions amb grau de dificultat especificat, inclou, a més, la repercussió de les peces especials per col·locar.

4.- NORMATIVA DE COMPLIMENT OBLIGATORI

La normativa ha de ser l'específica a l'ús a què es destini.

5.- CONDICIONS DE CONTROL D'EXECUCIÓ I DE L'OBRA ACABADA

CONTROL D'EXECUCIÓ. OPERACIONS DE CONTROL:
Les tasques de control a realitzar són les següents:
- Comprovació de la correcta implantació de les conduccions a l'obra segons el traçat previst.

- Verificació de l'ús de passamurs quan els tubs travessin sostres o parets.
- Verificació que l'execució es fa amb els pendents previstos al projecte segons l'ús de la instal·lació.
- S'han de realitzar les proves d'estanquitat, neteja i resistència mecànica establertes al RITE. Les proves d'estanquitat s'han de realitzar d'acord a la norma UNE 100151 o a UNE-ENV 12108, en funció del tipus de fluid transportat.
- Verificació de l'ús dels elements d'unió adequats, la correcta execució de soldadures si és el cas , i l'ús dels elements d'interconnexió adequats amb els equips de la instal·lació.

CONTROL DE L'OBRA ACABADA. OPERACIONS DE CONTROL:
Les tasques de control a realitzar són les següents:
- Manteniment de la instal·lació.
- Realització i emissió d'informe amb resultats dels controls i dels assaigs realitzats i de quantificació dels mateixos.

CRITERIS DE PRESA DE MOSTRES:
S'ha de verificar per mostreig diferents punts de la instal·lació, en cas de deficiències, s'ha de realitzar un mostreig extensiu.
La prova d'estanquitat s'ha de realitzar globalment o per sectors, verificant tota la instal·lació. Als trams d'instal·lació ocults o encastats, s'ha de realitzar un assaig previ, abans de l'ocultació dels tubs.

INTERPRETACIÓ DE RESULTATS I ACTUACIONS EN CAS D'INCOMPLIMENT:
En cas de deficiències de material o execució, si es pot esmenar sense canviar materials, s'ha de procedir a fer-ho. En cas contrari, s'ha de procedir a canviar tot el material afectat.
En cas de manca d'elements o discrepàncies amb el projecte, s'ha de procedir a l'adequació, d'acord amb el que determini la DF.

1.- DEFINICIÓ I CONDICIONS DE LES PARTIDES D'OBRA EXECUTADES
Desmuntatge, càrrega i transport a abocador, magatzem o lloc de nova col·locació d'elements d'instal·lacions contra incendis i protecció.
S'han considerat les unitats d'obra següents:
- Desmuntatge d'extintor i fixacions
- Desmuntatge de boca d'incendis
- Desmuntatge de detector o polsador d'incendis
- Desmuntatge de central de detecció d'incendis

L'execució de la unitat d'obra inclou les operacions següents:
- Operacions de preparació
- Desconnexió de la xarxa d'alimentació, i protecció dels terminals, en el seu cas
- Desmuntatge o arrencada dels elements
- Enderroc dels fonaments si es el cas
- Neteja de la superfície de les restes de runa
- Càrrega, transport i descàrrega a les zones autoritzades d'abocament de la runa i dels materials de rebuig generats i condicionament de l'abocador
- Càrrega, transport al magatzem o lloc de nova utilització dels materials que indica la DT, descàrrega i classificació

CONDICIONS GENERALS:
Els materials han de quedar apilats i emmagatzemats en funció de l'ús a que es destinin (transport a abocador, reutilització, eliminació en obra, etc.).

2.- CONDICIONS DEL PROCÉS D'EXECUCIÓ
No s'ha de treballar amb pluja, neu o vent superior als 60 km/h.
S'ha de seguir l'ordre de treballs previst a la DT.
La xarxa ha d'estar fora de servei.
Si la xarxa o l'element a desmuntar conté fluids, aquests s'han de buidar.
Els elements s'han de desmuntar amb les eines apropiades.
Es tindrà especial cura amb els elements que s'han de tornar a muntar en un altre lloc.
Els elements grans i pesats s'han de subjectar i manipular pels punts d'ancoratge disposats per a aquest fi.
Si aquests punts es varen retirar durant el muntatge, aleshores es tornaran a muntar.
Es farà servir la maquinària adequada per a la manipulació dels elements a desmuntar (grues, cistelles, etc.).
Qualsevol conducció que empalmi amb l'element ha de quedar obturada. Si es tracta d'un element elèctric, l'extrem de la part que no es retira ha de quedar convenientment protegit.
S'han de protegir els elements de servei públic que puguin resultar afectats per les obres.
La zona afectada per les obres ha de quedar convenientment senyalitzada.
Cal prendre les mesures de precaució necessàries per aconseguir unes condicions de seguretat suficients i evitar danys a les construccions pròximes.
S'han de senyalar els elements que hagin de conservar-se intactes, segons s'indiqui en la Documentació Tècnica o, en el seu defecte, la DF.
Els treballs s'han de fer de manera que molestin el mínim possible als afectats.
S'ha d'evitar la formació de pols, pel que cal regar les parts que s'hagin de demolir i carregar.
Durant els treballs es permet que l'operari treballi sobre l'element si aquest és estable i l'alçària és <= 2 m.
En cas d'imprevistos (olors de gas, etc.) o quan les operacions que es realitzin puguin afectar les construccions veïnes, s'han de suspendre les obres i avisar a la DF.
L'operació de càrrega de runa s'ha de fer amb les precaucions necessàries, per tal d'aconseguir les condicions de seguretat suficients.
S'han d'eliminar els elements que puguin entorpir els treballs de retirada i càrrega de runa.
El transport s'ha de realitzar en un vehicle adequat, per al material que es desitgi transportar, proveït dels elements que calen per al seu desplaçament correcte.
Durant el transport s'ha de protegir el material perquè no es produeixin pèrdues en el trajecte.
En cas d'utilització d'abocador, el contractista no podrà abocar material procedent de l'obra sense que prèviament estigui aprovat l'abocador pel Director d'Obra i per la comissió de seguiment mediambiental, en el cas que estigui constituïda.

3.- UNITAT I CRITERI D'AMIDAMENT
Unitat d'element realment desmuntat, inclòs l'enderroc dels suports i fonaments si es el cas, amidat segons les especificacions de la DT.

4.- NORMATIVA DE COMPLIMENT OBLIGATORI

No hi ha normativa de compliment obligatori.

0.- ELEMENTS QUE CONTEMPLA EL PLEC

P21GT-4RV5,P21GT-4RX5.

Plec de condicions
1.- DEFINICIÓ I CONDICIONS DE LES PARTIDES D'OBRA EXECUTADES

Arrencada, desmuntatge i enderroc, càrrega i transport a abocador, magatzem o lloc de nova col·locació d'elements d'instal·lacions de gas, elèctriques, lampisteria o d'enllumenat.
S'han considerat les unitats d'obra següents:
- Arrencada de tubs i accessoris d'instal·lació de gas, elèctrica i lampisteria

L'execució de la unitat d'obra inclou les operacions següents:
- Operacions de preparació
- Desconnexió de la xarxa d'alimentació, i protecció dels terminals, en el seu cas
- Desmuntatge o arrencada dels elements
- Enderroc dels fonaments si es el cas
- Neteja de la superfície de les restes de runa
- Càrrega, transport i descàrrega a les zones autoritzades d'abocament de la runa i dels materials de rebuig generats i condicionament de l'abocador
- Càrrega, transport al magatzem o lloc de nova utilització dels materials que indica la DT, descàrrega i classificació

CONDICIONS GENERALS:
Els materials han de quedar apilats i emmagatzemats en funció de l'ús a que es destinin (transport a abocador, reutilització, eliminació en obra, etc.).

2.- CONDICIONS DEL PROCÉS D'EXECUCIÓ

No s'ha de treballar amb pluja, neu o vent superior als 60 km/h.
S'ha de seguir l'ordre de treballs previst a la DT.
La xarxa ha d'estar fora de servei.
Si la xarxa o l'element a desmuntar conté fluids, aquests s'han de buidar.
Els elements s'han de desmuntar amb les eines apropiades.
Es tindrà especial cura amb els elements que s'han de tornar a muntar en un altre lloc.
Els elements grans i pesats s'han de subjectar i manipular pels punts d'ancoratge disposats per a aquest fi.
Si aquests punts es varen retirar durant el muntatge, aleshores es tornaran a muntar.
Es farà servir la maquinària adequada per a la manipulació dels elements a desmuntar (grues, cistelles, etc.).
Qualsevol conducció que empalmi amb l'element ha de quedar obturada. Si es tracta d'un element elèctric, l'extrem de la part que no es retira ha de quedar convenientment protegit.
S'han de protegir els elements de servei públic que puguin resultar afectats per les obres.
La zona afectada per les obres ha de quedar convenientment senyalitzada.
Cal prendre les mesures de precaució necessàries per aconseguir unes condicions de seguretat suficients i evitar danys a les construccions pròximes.
S'han de senyalar els elements que hagin de conservar-se intactes, segons s'indiqui en la Documentació Tècnica o, en el seu defecte, la DF.
Els treballs s'han de fer de manera que molestin el mínim possible als afectats.
S'ha d'evitar la formació de pols, pel que cal regar les parts que s'hagin de demolir i carregar.
En cas d'imprevistos (olors de gas, etc.) o quan les operacions que es realitzin puguin afectar les construccions veïnes, s'han de suspendre les obres i avisar a la DF.
L'operació de càrrega de runa s'ha de fer amb les precaucions necessàries, per tal d'aconseguir les condicions de seguretat suficients.
S'han d'eliminar els elements que puguin entorpir els treballs de retirada i càrrega de runa.
El transport s'ha de realitzar en un vehicle adequat, per al material que es desitgi transportar, proveït dels elements que calen per al seu desplaçament correcte.
Durant el transport s'ha de protegir el material perquè no es produeixin pèrdues en el trajecte.
En cas d'utilització d'abocador, el contractista no podrà abocar material procedent de l'obra sense que prèviament estigui aprovat l'abocador pel Director d'Obra i per la comissió de seguiment mediambiental, en el cas que estigui constituïda.

3.- UNITAT I CRITERI D'AMIDAMENT

ARRENCADA DE TUBS D'INSTAL·LACIÓ O RETIRADA DE CABLES:
m linial de tub realment arrencat, amidat segons les especificacions de la DT.

4.- NORMATIVA DE COMPLIMENT OBLIGATORI

No hi ha normativa de compliment obligatori.

0.- ELEMENTS QUE CONTEMPLA EL PLEC

P21Z0-XXXX.

1.- DEFINICIÓ I CONDICIONS DE LES PARTIDES D'OBRA EXECUTADES

Formació d'un forat per a pas de conductes, a través d'elements d'obra.

S'han considerat els tipus següents:
- Forat de diàmetre fins a 200 mm en parets de pedra de gruix entre 50 i 70 cm, realitzat amb broca de diamant
- Forat de diàmetre entre 150 i 600 mm en parets de formigó armat de gruix entre 20 i 100 cm, realitzat amb mitjans mecànics
- Forat de diàmetre entre 200 i 400 mm en parets de formigó armat de gruix entre 20 i 40 cm, realitzat amb broca de diamant
L'execució de la unitat d'obra inclou les operacions següents:
- Preparació de la zona de treball
- Replanteig i marcat dels forats
- Verificació de la posició dels elements que travessin la paret
- Perforació del mur amb els mitjans adients
- Trossejament i apilada de la runa
CONDICIONS GENERALS:
El forat ha de tenir forma circular i ha de travessar la totalitat del gruix del mur.
Ha d'estar feta al lloc indicat a la DT, amb les modificacions introduides al replanteig previ, aprovades per la DF.
Ha de ser recte, i ha de permetre la introducció de l'element (tub, conducte etc) que travessa la paret. en condicions de ser utilitzat.
Els materials han de quedar suficientment trossejats i apilats per tal de facilitar-ne la càrrega, en funció dels mitjans de què es disposin i de les condicions de transport.
Un cop acabats els treballs, la superfície ha de quedar neta de restes de material.
PASSAMURS EN EDIFICACIÓ:
Separació als brancals: >= 20 cm
Toleràncies d'execució:
- Replanteig: ± 10 mm

2.- CONDICIONS DEL PROCÉS D'EXECUCIÓ

No s'ha de treballar amb pluja, neu o vent superior als 60 km/h.
No s'ha de fer cap forat fins passades 24h que la paret s'hagi acabat.
S'ha de seguir l'ordre de treballs previst a la DT.
En cas de trobar-hi armadura, la solució a adoptar per mantenir les característiques mecàniques s'ha de sotmetre a la consideració de la DF.
S'han de protegir els elements de servei públic que puguin resultar afectats per les obres.
La zona afectada per les obres ha de quedar convenientment senyalitzada.
Els treballs s'han de fer de manera que molestin el mínim possible als afectats.
S'han d'eliminar els elements que puguin entorpir els treballs de retirada i càrrega de runa.

3.- UNITAT I CRITERI D'AMIDAMENT

m de llargària realment enderrocada, segons les especificacions de la DT.
Unitat de quantitat realment executada segons les especificacions de la DT.

4.- NORMATIVA DE COMPLIMENT OBLIGATORI

* Orden de 10 de febrero de 1975, por la que se aprueba la Norma Tecnológica de la Edificación. NTE-ADD/1975: Acondicionamiento del terreno. Desmontes. Demoliciones.

0.- ELEMENTS QUE CONTEMPLA EL PLEC

P2RA-EU1Z.

Plec de condicions

1.- DEFINICIÓ I CONDICIONS DE LES PARTIDES D'OBRA EXECUTADES

Operacions destinades a la gestió dels residus generats en l'obra: residu de construcció o demolició o material d'excavació.
S'han considerat les operacions següents:
- Deposició del residu no reutilitzat en la instal·lació autoritzada de gestió on se li aplicarà el tractament de valorització, selecció i emmagatzematge o eliminació
DISPOSICIÓ DE RESIDUS:
Cada fracció s'ha de dipositar al lloc adequat legalment autoritzat per a que se li apliqui el tipus de tractament especificat en la DT: valorització, emmagatzematge o eliminació.

2.- CONDICIONS DEL PROCÉS D'EXECUCIÓ

RESIDUS DE LA CONSTRUCCIÓ:
La manipulació dels materials s'ha de fer amb les proteccions adequades a la perillositat del mateix.

3.- UNITAT I CRITERI D'AMIDAMENT

DISPOSICIÓ DE RESIDUS DE CONSTRUCCIÓ O DEMOLICIO INERTS O NO ESPECIALS I DE MATERIAL D'EXCAVACIÓ:
m3 de volum de cada tipus de residu dipositat a l'abocador o centre de recollida corresponent.
DISPOSICIÓ DE RESIDUS DE CONSTRUCCIÓ O DEMOLICIÓ ESPECIALS:
kg de pes de cada tipus de residu dipositat a l'abocador o centre de recollida corresponent.

DISPOSICIÓ DE RESIDUS:
La unitat d'obra inclou totes les despeses per la disposició de cada tipus de residu al centre corresponent.
Inclou el cànon d'abocament del residu a dipòsit controlat segons el que determina la Llei 8/2008, el pagament del qual queda suspès segons la Llei 7/2011.
La empresa receptora del residu ha de facilitar al constructor la informació necessària per complimentar el certificat de disposició de residus, d'acord amb l'article 5.3 del REAL DECRETO 105/2008.

4.- NORMATIVA DE COMPLIMENT OBLIGATORI

Real Decreto 105/2008, de 1 de febrero, por el que se regula la producción y gestión de los residuos de construcción y demolición.
Decret Legislatiu 1/2009, de 21 de juliol, pel qual s'aprova el Text refós de la Llei reguladora dels residus.
Orden MAM/304/2002, de 8 de febrero, por la cual se publican las operaciones de valorización y eliminación de residuos y la lista europea de residuos.
Corrección de errores de la Orden MAM/304/2002, de 8 de febrero, por la que se publican las operaciones de valorización y eliminación de residuos y lista europea de residuos.
Real Decreto 108/1991, de 1 de febrero, sobre la prevención y reducción de la contaminación del medio ambiente producida por el amianto.
Llei 8/2008, del 10 de juliol, de finançament de les infraestructures de gestió dels residus i dels cànons sobre la disposició del rebuig dels residus.
Llei 7/2011, del 27 de juliol, de mesures fiscals i financeres.
Decret 89/2010, de 29 de juny, pel qual s'aprova el Programa de gestió de residus de la construcció de Catalunya (PROGROC), es regula la producció i gestió dels residus de la construcció i demolició, i el cànon sobre la deposició controlada dels residus de la construcció.

0.- ELEMENTS QUE CONTEMPLA EL PLEC

P89Q-4X4S.

1.- DEFINICIÓ I CONDICIONS DE LES PARTIDES D'OBRA EXECUTADES
Preparació i aplicació d'un recobriment de pintura sobre superfícies de materials diversos mitjançant diferents capes aplicades en obra.
S'han considerat els tipus de superfícies següents:
- Superfícies metàl·liques (acer, acer galvanitzat, coure)
S'han considerat els elements següents:
- Elements de calefacció
- Tubs
L'execució de la unitat d'obra inclou les operacions següents:
- Preparació de la superfície a pintar, fregat de l'òxid i neteja prèvia si és el cas, amb aplicació de les capes d'emprimació, de protecció o de fons, necessàries i del tipus adequat segons la composició de la pintura d'acabat
- Aplicació successiva, amb els intervals d'assecat, de les capes de pintura d'acabat
CONDICIONS GENERALS:
En el revestiment no hi ha d'haver fissures, bosses ni d'altres defectes.
Ha de tenir el color, la brillantor i la textura uniformes.
PINTAT A L'ESMALT:
Gruix de la pel·lícula seca del revestiment: >= 125 micres
2.- CONDICIONS DEL PROCÉS D'EXECUCIÓ
CONDICIONS GENERALS:
S'han d'aturar els treballs si es donen les condicions següents:
- Temperatures inferiors a 5°C o superiors a 30°C
- Humitat relativa de l'aire > 60%
- En exteriors: Velocitat del vent > 50 km/h, Pluja
Si un cop realitzats els treballs es donen aquestes condicions, s'ha de revisar la feina feta 24 h abans i s'han de refer les parts afectades.
Les superfícies d'aplicació han de ser netes i sense pols, taques ni greixos.
S'han de corregir i eliminar els possibles defectes del suport amb massilla, segons les instruccions del fabricant.
No es pot pintar sobre suports molt freds ni sobreescalfats.
El sistema d'aplicació del producte s'ha d'escollir d'acord amb les instruccions del fabricant i l'autorització de la DF.
Quan el revestiment estigui format per més d'una capa, la primera capa s'ha d'aplicar lleugerament diluïda, segons les instruccions del fabricant.
S'han d'evitar els treballs que desprenguin pols o partícules prop de l'àrea a tractar, abans, durant i després de l'aplicació.
No s'admet la utilització de procediments artificials d'assecatge.
SUPERFÍCIES METÀL·LIQUES (ACER, ACER GALVANITZAT, COURE):
Les superfícies d'aplicació han de ser netes i sense pols, taques, greixos ni òxid.
En superfícies d'acer, s'han d'eliminar les possibles incrustacions de ciment o de calç i s'ha de desgreixar la superfície. Tot seguit s'han d'aplicar les dues capes d'emprimació antioxidant. La segona s'ha de tenyir lleugerament amb pintura.
3.- UNITAT I CRITERI D'AMIDAMENT
PINTAT DE TUBS O PINTAT O ENVERNISSAT DE PASSAMÀ:
m de llargària amidada segons les especificacions de la DT.
4.- NORMATIVA DE COMPLIMENT OBLIGATORI
PER A LA RESTA D'ELEMENTS:
No hi ha normativa de compliment obligatori.
5.- CONDICIONS DE CONTROL D'EXECUCIÓ I DE L'OBRA ACABADA
CONTROL D'EXECUCIÓ. OPERACIONS DE CONTROL:

Els punts de control més destacables són els següents:
- Inspecció visual de la superfície a pintar.
- Acceptació del procediment d'aplicació de la pintura per part de la DF.
- Comprovació de l'assecatge d'una capa abans de procedir a una segona aplicació.
CONTROL D'EXECUCIÓ. CRITERIS DE PRESA DE MOSTRES:
Els controls s'han de realitzar segons les instruccions de la DF.
CONTROL D'EXECUCIÓ. INTERPRETACIÓ DE RESULTATS I ACTUACIONS EN CAS D'INCOMPLIMENT:
Correcció per part del contractista de les irregularitats observades.
CONTROL DE L'OBRA ACABADA. OPERACIONS DE CONTROL:
Inspecció visual de la unitat acabada.
En el control es seguiran els criteris indicats en l'article 7.4 de la part I del CTE.
Determinació del gruix de pel·lícula del recobriment sobre un element metàl·lic (UNE EN ISO 2808)
CONTROL DE L'OBRA ACABADA. CRITERIS DE PRESA DE MOSTRES:
Els controls s'han de realitzar segons les instruccions de la DF.
CONTROL DE L'OBRA ACABADA. INTERPRETACIÓ DE RESULTATS I ACTUACIONS EN CAS D'INCOMPLIMENT:
Correcció per part del contractista de les irregularitats observades.
No es permetrà la continuació dels treballs fins que no estiguin solucionats els errors d'execució.

0.- ELEMENTS QUE CONTEMPLA EL PLEC

PAD0-6X7L.

1.- DEFINICIÓ I CONDICIONS DE LES PARTIDES D'OBRA EXECUTADES
Porta metàl·lica o de fusta o trapa metàl·lica practicable, col·locada amb tots els mecanismes per a un funcionament correcte d'obertura i tancament, amb els tapajunts col·locats.
S'han considerat els tipus següents:
- Porta de planxa d'acer, col·locada sobre bastiment.
L'execució de la unitat d'obra inclou les operacions següents:
Porta:
- Replanteig
- Col·locació, aplomat i anivellat del bastiment, i segellat dels junts
- Muntatge de les fulles mòbils
- Eliminació dels rigiditzadors
- Col·locació dels mecanismes i els tapajunts
- Neteja de tots els elements
CONDICIONS GENERALS:
Ha d'obrir i tancar correctament.
No ha de gravitar cap tipus de càrrega sobre el bastiment.
Distància entre els ancoratges galvanitzats: <= 60 cm
Distància d'ancoratges galvanitzats als extrems: <= 30 cm
Franquícia entre la fulla i el bastiment: <= 0,2 cm
PORTA METÀL.LICA O DE FUSTA:
El bastiment ha d'estar ben aplomat, sense deformacions dels angles, al nivell i al pla previstos.
Els ribets i els junts de materials tous han de ser nets i han de quedar lliures.
D'acord amb l'envidrament que porti ha de complir els valors d'aillament tèrmic i acústic previstos.
La porta, un cop incorporada a l'obra, ha de complir els requisits de resistència mecànica, seguretat d'ús i higiene i salut establerts a la norma UNE 85103.
El bastiment ha d'estar travat a la paret per mitjà d'ancoratges galvanitzats.
Franquícia entre la fulla i el paviment: >= 0,2 cm, <= 0,4 cm
Tolerències d'execució:
- Replanteig: ± 10 mm
- Nivell previst: ± 5 mm
- Horitzontalitat: ± 1 mm
- Aplomat: ± 2 mm/m
2.- CONDICIONS DEL PROCÉS D'EXECUCIÓ
CONDICIONS GENERALS:
Per a la col·locació del bastiment s'han de preveure els gruixos dels acabats del parament o del suport al qual estigui subjecte.
S'ha de col·locar amb l'ajut d'elements que garanteixin la protecció del bastiment contra els impactes durant tot el procés constructiu i d'altres que mantinguin l'escairat fins que quedi ben travat a l'obra.
3.- UNITAT I CRITERI D'AMIDAMENT
Unitat mesurada segons les especificacions de la DT.
4.- NORMATIVA DE COMPLIMENT OBLIGATORI
PORTA METÀL.LICA O DE FUSTA:
* UNE 85103:1991 EX Puertas y cancelas pivotantes abatibles. Definiciones, clasificación y características.

0.- ELEMENTS QUE CONTEMPLA EL PLEC

PB70-XX00.

Plec de condicions
1.- DEFINICIÓ I CONDICIONS DE LES PARTIDES D'OBRA EXECUTADES

Sistemes anticaigudes, instal·lats de forma permanent a l'edifici, per tal de garantir que les feines de manteniment en llocs sense proteccions col·lectives front a caigudes, es puguin dur a terme sense riscs per als treballadors.
L'execució de la unitat d'obra inclou les operacions següents:
- Replanteig del traçat de la línia i dels punts d'ancoratge
- Fixació dels elements d'ancoratge

- Col·locació del cable o cables, fixats als extrems i enfilats als ancoratges intermedis, i tesat final
- Realització de les proves de càrrega i comprovació de les distàncies en cas de caiguda
CONDICIONS GENERALS:
Totes les peces que integren la línia de vida han de pertànyer a un sistema homologat, i no es poden barrejar peces de sistemes diferents.
La col·locació dels suports (pilars, plaques de fixació, etc) dels elements d'ancoratge i les distàncies entre suports, han de ser els indicats a la DT.
Cal que hi hagi un rètol amb indicació del nombre màxim de persones lligades a la línia de vida o punt d'ancoratge, al punt d'accés a la zona que cal protegir.
Tolerències d'execució:
- Replanteig: ± 10 mm

2.- CONDICIONS DEL PROCÉS D'EXECUCIÓ

La instal·lació de la línia de vida o d'elements d'ancoratge puntuals cal que la faci una empresa homologada pel fabricant del sistema.
Abans de col·locar els suports s'ha de fer un replanteig del conjunt i cal verificar que no hi hagin elements de l'edifici que puguin ser obstacles no previstos al disseny, i representin un perill en cas de caiguda.
Si cal fer modificacions al traçat de la línia o als llocs de fixació dels ancoratges, cal que es refaci el càlcul de distàncies en cas de caiguda i dels esforços als elements d'ancoratge per verificar que son admissibles.
Si el sistema de fixació dels ancoratges ha de travessar una coberta o una impermeabilització, s'han d'utilitzar elements auxiliars que garanteixin l'estanquitat del sistema.

3.- UNITAT I CRITERI D'AMIDAMENT

PLACA AMB ANELLA, CONJUNT D'ELEMENTS PER ALS DOS EXTREMS DE LA LÍNIA DE VIDA, ANCORATGE INTERMEDI I COLUMNA PER A SUPORT D'ANCORATGE:
Unitat d'element realment col·locat a l'obra segons les especificacions de la DT.
CABLE PER A LÍNIA DE VIDA HORITZONTAL:
m de llargària realment col·locat d'acord amb les especificacions de la DT.

4.- NORMATIVA DE COMPLIMENT OBLIGATORI

UNE-EN 354:2002 Equipos de protección individual contra caídas de altura. Elementos de amarre.

0.- ELEMENTS QUE CONTEMPLA EL PLEC

PDK1-DXX0.

1.- DEFINICIÓ I CONDICIONS DE LES PARTIDES D'OBRA EXECUTADES
Subministrament i col·locació de bastiment i tapa per a pericó.
En actuacions de reparació, s'han considerat els graus de dificultat següents:
- Grau de dificultat associat a la mobilitat en l'actuació: - Sense dificultat de mobilitat: actuacions en què hi ha una interferència pròpia de l'entorn on es desenvolupen. - Amb dificultat de mobilitat: actuacions en entorns amb dificultat de mobilitat i/o amb el material aplegat lluny de la zona de treball: - Actuacions amb dificultat d'accessibilitat, per la poca mobilitat de la maquinària, per l'elevada presència de guals particulars i passos de vianants, per la impossibilitat d'ubicar una plataforma de treball lateral, per la impossibilitat d'ocupació de la calçada per fer l'aplec de materials que impliqui fer l'actuació per fases per tal de mantenir el pas de vianants i/o per estar en una zona amb trànsit rodat important - Actuacions en les què els materials estan aplegats lluny de la zona de treball per manca d'espai en la proximitat d'on s'executen les tasques.
- Grau de dificultat associat a l'àmbit de l'actuació en funció de l'amplària de la vorera, calçada o plataforma única
- Grau de dificultat associat a la presència d'elements externs a l'actuació: - Sense afectació per serveis o elements de mobiliari urbà: actuacions sense serveis (canalitzacions d'aigua, semàfors, enllumenat, etc.) ni elements urbans de grans dimensions (marquesines, mòduls d'aparcament de bicicletes, etc.) que interfereixin (o que puguin interferir) en les tasques - Amb afectació per serveis o elements de mobiliari urbà: actuacions amb serveis (canalitzacions d'aigua, semàfors, enllumenat, etc.) o elements urbans de grans dimensions (marquesines, mòduls d'aparcament de bicicletes, etc) que interfereixen en les tasques.
- Grau de dificultat associat a l'abast de l'actuació
L'execució de la unitat d'obra inclou les operacions següents:
- Comprovació de la superfície de recolzament
- Col·locació del morter d'anivellament
- Col·locació del conjunt de bastiment i tapa, agafat amb morter
CONDICIONS GENERALS:
El bastiment col·locat ha de quedar ben assentat sobre les parets de l'element que s'ha de tapar, anivellades prèviament amb morter.
Ha de quedar sòlidament travat per una anella perimetral de morter.
L'anella no ha de provocar el trencament del paviment perimetral i no ha de sortir lateralment de les parets del pou.
La tapa ha de quedar recolzada a sobre del bastiment a tot el seu perímetre. No ha de tenir moviments que puguin provocar el seu trencament per impacte o bé produir sorolls.
Un cop col·locada la tapa, el dispositiu de fixació ha de garantir que només podrà ser retirada per personal autoritzat i que no podrà tenir desplaçaments accidentals.
Les tapes practicables, han d'obrir i tancar correctament.
La part superior del bastiment i la tapa ha de quedar al mateix pla que el paviment perimetral i mantenir el seu pendent.

Toleràncies d'execució:
- Nivell entre la tapa i el paviment: ± 2 mm
- Ajust lateral entre bastiment i tapa: ± 4 mm
- Nivell entre tapa i paviment: ± 5 mm

2.- CONDICIONS DEL PROCÉS D'EXECUCIÓ

El procés de col·locació no ha de produir desperfectes, ni ha de modificar les condicions exigides per al material.

3.- UNITAT I CRITERI D'AMIDAMENT

Unitat mesurada segons les especificacions de la DT.

4.- NORMATIVA DE COMPLIMENT OBLIGATORI

* Orden de 6 de febrero de 1976 por la que se aprueba el Pliego de Prescripciones Técnicas Generales para Obras de Carreteras y Puentes (PG-3).
* Orden FOM/1382/2002 de 16 de mayo, por la que se actualizan determinados artículos del pliego de prescripciones técnicas generales para obras de carreteras y puentes relativos a la construcción de explanaciones, drenajes y cimentaciones (PG-3).

5.- CONDICIONS DE CONTROL D'EXECUCIÓ I DE L'OBRA ACABADA

CONTROL D'EXECUCIÓ. OPERACIONS DE CONTROL EN BASTIMENTS I TAPES DE FOSA:
Les tasques de control a realitzar són les següents:
- Seguiment del procés de col·locació.

CONTROL DE L'OBRA ACABADA. OPERACIONS DE CONTROL EN BASTIMENTS I TAPES DE FOSA:
Les tasques de control a realitzar són les següents:
- Inspecció de les condicions d'assentament del bastiment
- Comprovació de les toleràncies d'ajust i de nivell respecte al paviment

CRITERIS DE PRESA DE MOSTRES:
El control es realitzarà sobre totes les unitats existents a l'obra.
INTERPRETACIÓ DE RESULTATS I ACTUACIONS EN CAS D'INCOMPLIMENT:
Correcció per part del contractista de les irregularitats observades.

0.- ELEMENTS QUE CONTEMPLA EL PLEC

PEUG-H9SP,PEUG-HXSP,PEUG-H9XP.

1.- DEFINICIÓ I CONDICIONS DE LES PARTIDES D'OBRA EXECUTADES

Vàlvules per al buidat d'instal·lacions amb connexió roscada.
L'execució de la unitat d'obra inclou les operacions següents:
- Replanteig de la unitat d'obra
- Preparació del tub que ha de rebre la vàlvula, amb estopa, pasta i cintes o junt elastomèric
- Roscat de la vàlvula al tub
- Prova de servei

CONDICIONS GENERALS:
Ha d'estar situada a la posició reflectida a la DT, tant pel que fa a la situació espacial, com a la posició dins de l'esquema.
Ha de ser estanca a la pressió i temperatura de treball.
Si el tub al que es connecta és d'acer, el junt d'estanquitat s'ha de fer amb mini i estopa, pastes o cinta.
Si el tub al que es connecta és de coure, es disposarà una peça especial de llautó roscada al purgador i soldada per capilaritat al tub de coure.
Un cop col·locada al seu emplaçament definitiu ha de ser possible l'accionament de la vàlvula.
El seu eix principal ha de ser vertical.
Toleràncies d'execució:
- Replanteig: ± 10 mm
- Nivell: ± 10 mm
- Verticalitat: ± 2 mm/10 cm

2.- CONDICIONS DEL PROCÉS D'EXECUCIÓ

Abans de la seva col·locació, es farà un replanteig previ que ha de ser aprovat per la DF.
La seva instal·lació no ha d'alterar les característiques de l'element.
Tots els elements s'han d'inspeccionar abans de la seva col·locació.
S'ha de comprovar que les característiques tècniques de l'aparell corresponen a les especificades al projecte.

3.- UNITAT I CRITERI D'AMIDAMENT

Unitat de quantitat instal·lada, mesurada segons les especificacions de la DT.

4.- NORMATIVA DE COMPLIMENT OBLIGATORI

Real Decreto 1027/2007, de 20 de julio, por el que se aprueba el Reglamento de Instalaciones Térmicas en los Edificios. (RITE).
* Orden de 16 de mayo de 1975, por la que se aprueba la Norma Tecnológica de la Edificación. NTE-ICR/1975: Instalaciones de climatización. Radiación.
* Orden de 26 de septiembre de 1973, por la que se aprueba la Norma Tecnológica de la Edificación. NTE-IFC/1973: Instalaciones de fontanería. Agua caliente.

0.- ELEMENTS QUE CONTEMPLA EL PLEC

PF20-DTJS,PF20-DTCU,PF20-DTJU,PF20-DTJJ,PF20-DTCX.

Plec de condicions

1.- DEFINICIÓ I CONDICIONS DE LES PARTIDES D'OBRA EXECUTADES

Tubs d'acer galvanitzat ST-35 segons la norma DIN-2440, roscat de diàmetre fins a 6", col·locats superficialment, encastats o al fons de la rasa.
S'han considerat els graus de dificultat de muntatge per als tubs, següents:
- Grau baix, que correspon a una xarxa de trams llargs, amb pocs accessoris i situada en llocs fàcilment accessibles (muntants, instal·lacions d'hidrants, etc.).
- Grau mitjà, que correspon a una xarxa equilibrada en trams lineals i amb accessoris (distribucions d'aigua, gas, calefacció, etc.)
- Grau alt, que correspon a una xarxa amb predomini d'accessoris (sala de calderes, instal·lació de bombeig, etc.)

L'execució de la unitat d'obra inclou les operacions següents:
- Comprovació i preparació del pla de suport (en canalitzacions per soterrar)
- Replanteig de la conducció
- Col·locació de l'element en la seva posició definitiva
- Execució de totes les unions necessàries
- Neteja de la canonada
- Retirada de l'obra de retalls de tubs, materials per a junts, etc.

No s'inclou, en les instal·lacions sense especificació del grau de dificultat, la col·locació d'accessoris.
La variació del grau de dificultat en els diferents trams de la xarxa no permet fixar la repercussió d'accessoris; per això, la seva col·locació es considera una unitat d'obra diferent.

CONDICIONS GENERALS:
La posició ha de ser la reflectida a la DT o, en el seu defecte, la indicada per la DF.
Els junts han de ser estancs a la pressió de prova, han de resistir els esforços mecànics i no han de produir alteracions apreciables en el règim hidràulic de la canonada.
Les reduccions de diàmetre, si no s'especifiquen, han de ser excèntriques i s'han de col·locar enrasades amb les generatrius superiors dels tubs per unir.
Totes les unions, canvis de direcció i sortides de ramals s'han de fer únicament per mitjà dels accessoris corresponents al tipus d'unió amb que s'executi la conducció (accessoris roscats o soldats).
Si cal aplicar un element enroscat, no s'ha d'enroscar al tub, s'ha d'utilitzar el corresponent enllaç de con elàstic de compressió.
Les tuberies per les que circulen gasos amb presència eventual de condensats, han de tenir un pendent mínim del 0,5% per a possibilitat l'evacuació d'aquests condensats.
La canonada que, en règim de treball, s'escalfi, s'ha de separar de les veïnes >= 250 mm.
El pas a través d'elements estructurals s'ha de fer amb passamurs i l'espai que quedi s'ha d'omplir amb material elàstic. Els passamurs han de sobresortir >= 3 mm del parament. Dins del passamurs no hi pot quedar cap accessori.
La superfície del tub o del calorifugant, si n'hi ha d'haver, ha d'estar a >= 300 mm de qualsevol conductor elèctric i s'ha de procurar que passi per sota.

COL·LOCACIÓ SUPERFICIAL:
Els tubs han de ser accessibles. Les canonades s'han d'estendre perpendicularment o paral·lelament respecte a l'estructura de l'edifici. Les horitzontals han de passar preferentment a prop del paviment o del sostre.
La separació entre els tubs o entre aquests i els paraments ha de ser >= 30 mm. Aquesta separació ha d'augmentar convenientment si han d'anar aïllats.
Els dispositius de suport han d'estar situats de tal manera que garanteixin l'estabilitat i l'alineació del tub.
Sobre envans, els suports s'han de fixar amb tacs i visos, i a les parets, s'han d'encastar. Entre l'abraçadora del suport i el tub s'ha d'interposar una anella elàstica. No s'ha de soldar el suport al tub.
La canonada no pot travessar xemeneies ni conductes.
Distància entre suports:

Diàmetre	Distància entre suports (m)	
nominal	verticals	horitzontals
1/8"	2	0,8
1/4"	2,5	1
3/8"	2,5	1,8
1/2" - 3/4"	3	2,5
1"	3	2,8
1"1/4 - 1"1/2	3,5	3
2"	4,5	3
2"1/2	4,5	3,5
3"	4,5	4
4" 5"	5	5
6"	6	6

Toleràncies d'instal·lació:
- Nivell o aplomat: <= 2 mm/m, <= 15 mm/total

2.- CONDICIONS DEL PROCÉS D'EXECUCIÓ

CONDICIONS GENERALS:
La descàrrega i manipulació dels elements s'ha de fer de forma que no rebin cops.
Si la unió és roscada, l'estanquitat dels accessoris s'ha d'aconseguir preferentment amb tefló.
Per a fer la unió dels tubs no s'han de forçar ni deformar els extrems.
La unió entre els tubs i altres elements d'obra s'ha de fer garantint la no transmissió de càrregues, la impermeabilitat i l'adherència amb les parets.
Cada cop que s'interromp el muntatge, cal tapar els extrems oberts.
Un cop acabada la instal·lació s'ha de netejar interiorment i fer-hi passar un dissolvent d'olis i greixos i,

finalment, aigua.
En el cas que la canonada sigui per abastament d'aigua, cal fer un tractament de depuració bacteriològic després de rentar-la.

3.- UNITAT I CRITERI D'AMIDAMENT

TUBS:
m de llargària instal·lada, amidada segons les especificacions de la DT, entre els eixos dels elements o dels punts per connectar.
Aquest criteri inclou les pèrdues de material com a conseqüència dels retalls.
En les instal·lacions amb grau de dificultat especificat, inclou, a més, la repercussió de les peces especials per col·locar.

4.- NORMATIVA DE COMPLIMENT OBLIGATORI

La normativa ha de ser l'específica a l'ús a què es destini.

5.- CONDICIONS DE CONTROL D'EXECUCIÓ I DE L'OBRA ACABADA

CONTROL D'EXECUCIÓ. OPERACIONS DE CONTROL:
Les tasques de control a realitzar són les següents:
- Comprovació de la correcta implantació de les conduccions a l'obra segons el traçat previst.
- Verificació de l'ús de passamurs quan els tubs travessin sostres o parets.
- Verificació que l'execució es fa amb els pendents previstos al projecte segons l'ús de la instal·lació.
- S'han de realitzar les proves d'estanquitat, neteja i resistència mecànica establertes al RITE. Les proves d'estanquitat s'han de realitzar d'acord a la norma UNE 100151 o a UNE-ENV 12108, en funció del tipus de fluid transportat.
- Verificació de l'ús dels elements d'unió adequats, la correcta execució de soldadures si és el cas , i l'ús dels elements d'interconnexió adequats amb els equips de la instal·lació.
CONTROL DE L'OBRA ACABADA. OPERACIONS DE CONTROL:
Les tasques de control a realitzar són les següents:
- Manteniment de la instal·lació.
- Realització i emissió d'informe amb resultats dels controls i dels assaigs realitzats i de quantificació dels mateixos.
CRITERIS DE PRESA DE MOSTRES:
S'ha de verificar per mostreig diferents punts de la instal·lació, en cas de deficiències, s'ha de realitzar un mostreig extensiu.
La prova d'estanquitat s'ha de realitzar globalment o per sectors, verificant tota la instal·lació. Als trams d'instal·lació ocults o encastats, s'ha de realitzar un assaig previ, abans de l'ocultació dels tubs.
INTERPRETACIÓ DE RESULTATS I ACTUACIONS EN CAS D'INCOMPLIMENT:
En cas de deficiències de material o execució, si es pot esmenar sense canviar materials, s'ha de procedir a fer-ho. En cas contrari, s'ha de procedir a canviar tot el material afectat.
En cas de manca d'elements o discrepàncies amb el projecte, s'ha de procedir a l'adequació, d'acord amb el que determini la DF.

0.- ELEMENTS QUE CONTEMPLA EL PLEC

PFQ0-MFA2.

1.- DEFINICIÓ I CONDICIONS DE LES PARTIDES D'OBRA EXECUTADES
Col·locació d'aïllament tèrmic de conduccions.
S'han considerat els materials següents:
- Tubs amb escumes elastomèriques
S'han considerat els graus de dificultat de muntatge següents:
- Grau baix, que correspon a una xarxa de trams llargs, amb pocs accessoris i situada un llocs fàcilment accessibles (muntants, etc.)
- Grau mitjà, que correspon a una xarxa equilibrada en trams lineals i amb accessoris (distribucions d'aigua, gas, calefacció, etc.)
- Grau alt, que correspon a una xarxa amb predomini d'accessoris sobre trams rectes (sala de calderes, escalfadors, etc.)
CONDICIONS GENERALS:
La posició ha de ser la reflectida a la DT o, en el seu defecte, la indicada per la DF.
S'ha de col·locar en contacte continuat amb tota la superfície del tub, sense cap compressió que en redueixi el gruix.
L'aïllament ha d'estar col·locat de manera que no interfereixi amb els òrgans de comandament de les vàlvules i d'altres accessoris de la instal·lació.
En aïllaments amb escumes elastomèriques, en la unió, les camises veïnes s'han d'enganxar entre elles i han de quedar a pressió.
La temperatura de la superfície exterior, en funcionament, ha de ser <= 15°C per sobre de la temperatura ambient.
2.- CONDICIONS DEL PROCÉS D'EXECUCIÓ
Abans de col·locar la camisa, s'ha de netejar la superfície del tub de brosses, d'òxids o d'altres elements i s'hi ha d'aplicar una pintura antioxidant si no té cap protecció.
3.- UNITAT I CRITERI D'AMIDAMENT
m de llargària instal·lada, amidada segons les especificacions de la DT, entre els eixos dels elements o dels punts per connectar.
Aquest criteri inclou les pèrdues de material com a conseqüència dels retalls.
4.- NORMATIVA DE COMPLIMENT OBLIGATORI

Real Decreto 1027/2007, de 20 de julio, por el que se aprueba el Reglamento de Instalaciones Térmicas en los Edificios. (RITE).
Real Decreto 238/2013, de 5 de abril, por el que se modifican determinados artículos e instrucciones técnicas del Reglamento de Instalaciones Térmicas en los Edificios, aprobado por Real Decreto 1027/2007, de 20 de julio.
5.- CONDICIONS DE CONTROL D'EXECUCIÓ I DE L'OBRA ACABADA
CONTROL D'EXECUCIÓ. OPERACIONS DE CONTROL:
Les tasques de control a realitzar són les següents:
- Comprovació de la correcta implantació dels aïllaments a l'obra.
- Control visual de l'execució de la instal·lació, comprovant: - Correcta col·locació dels aïllaments utilitzant els accessoris adequats de fixació o enganxament de forma que no quedin càmeres d'aire entre aïllament i tub. - Inexistència de trams de la instal·lació sense aïllar que hagin d'anar aïllats
- Conductivitat tèrmica de referència
- Variacions del traçat de la instal·lació i comprovació de les pèrdues tèrmiques globals per al conjunt de conduccions per no superar el 4 % de la potècia màxima que transporta segons justificació de projecte i RITE.
CONTROL DE L'OBRA ACABADA. OPERACIONS DE CONTROL:
Les tasques de control a realitzar són les següents:
- Realització d'informe amb els resultats del control efectuat.
CRITERIS DE PRESA DE MOSTRES:
S'ha de comprovar la totalitat de la instal·lació.
INTERPRETACIÓ DE RESULTATS I ACTUACIONS EN CAS D'INCOMPLIMENT:
En cas de deficiències de material o execució, si es pot esmenar sense canviar materials, s'ha de procedir a fer-ho. En cas contrari, s'ha de procedir a canviar tot el material afectat.

1.- DEFINICIÓ I CONDICIONS DE LES PARTIDES D'OBRA EXECUTADES
Canvi d'emplaçament de la caixa general de protecció, i substitució de la línia repartidora en un tram de 3 m de llargària com a màxim.
L'execució de la unitat d'obra inclou les operacions següents:
- Preparació de la zona de treball
- Desconnexió i retirada de la caixa de l'emplaçament original
- Col·locació i anivellació de la caixa en el nou emplaçament
- Col·locació del tub de protecció
- Col·locació dels conductors a dintre dels tubs
- Connexió dels conductors a la caixa general de protecció pel costat d'abonat i a la resta de la línia per l'altre extrem
- Retirada de l'obra dels retalls de tubs, cables i resta de material sobrant de la instal·lació
CAIXA GENERAL DE PROTECCIÓ:
La caixa ha de quedar fixada sòlidament al parament per un mínim de quatre punts.
La part inferior de la caixa ha d'estar situada a una alçària de 400 mm, com a mínim.
La caixa ha de quedar col·locada en un lloc de fàcil i lliure accés.
La posició ha de ser la fixada a la DT.
Si es col·loca encastada, les dimensions del nínxol han de superar les de la caixa en un mínim de 15 mm i un màxim de 30 mm. La seva fondària ha de ser >= 30 cm.
Tolerències d'instal·lació:
- Posició: ± 20 mm
- Aplomat: ± 2%
TUB DE PROTECCIÓ:
Ha de quedar fixat al suport per mitjà de brides o abraçadores protegides contra la corrosió i sòlidament subjectes.
Distància entre les fixacions:
- Trams horitzontals: <= 60 cm
- Trams verticals: <= 80 cm
Distància a línies telefòniques, tubs de sanejament, aigua i gasos: >= 25 cm
Distància entre registres: <= 1500 cm
Nombre de corbes de 90° entre dos registres consecutius: <= 3
Penetració del tub dins les caixes: 1 cm
Tolerències d'instal·lació:
- Posició: ± 20 mm
- Alineació: ± 2%, <= 20 mm/total
- Distància de la grapa al vèrtex de l'angle en els canvis de direcció: ± 5 mm
- Penetració del tub dins les caixes: ± 2 mm
CONDUCTORS:
El conductor ha de penetrar dins les caixes de derivació, de connexió dels equips i dels mecanismos elèctrics.
No ha d'haver-hi empalmaments entre les caixes de derivació, ni entre aquestes i els mecanismes.
El radi de curvatura mínim admès ha de ser 10 vegades el diàmetre exterior del cable en mm.
Els empalmaments i derivacions s'han de fer amb borns o regletes de connexió, prohibint-se expressament fer-ho per simple retorciment o enrotllament dels fils.
Penetració del conductor dins les caixes: >= 10 cm
Tolerències d'instal·lació:
- Penetració del conductor dins les caixes: ± 10 mm
2.- CONDICIONS DEL PROCÉS D'EXECUCIÓ
CONDICIONS GENERALS:
Abans de començar els treballs de muntatge, es farà un replanteig previ que ha de ser aprovat per la DF.
S'ha de comprovar que les característiques del productes corresponen a les especificades al projecte.
Els materials s'han d'inspeccionar abans de la seva col·locació.
La seva instal·lació no ha d'alterar les característiques dels elements
Un cop instal·lat es procedirà a la retirada de l'obra de tots els materials sobrants com ara embalatges, retalls de conductes, etc.
TUB DE PROTECCIÓ:
Els canvis de direcció s'han de fer mitjançant corbes d'acoblament, escalfant-les lleugerament, sense que es produeixin canvis sensibles a la secció.
CONDUCTORS:

L'instal·lador prendrà cura que no pateixi torsions ni danys a la seva coberta en treure'l de la bobina.
El conductor s'ha d'introduir dins el tub de protecció mitjançant un cable guia prenent cura que no pateixi torsions ni danys a la seva coberta.
El tub de protecció ha d'estar instal·lat abans d'introduir els conductors.
3.- UNITAT I CRITERI D'AMIDAMENT
Unitat de quantitat instal·lada, mesurada segons les especificacions de la DT.
4.- NORMATIVA DE COMPLIMENT OBLIGATORI
Real Decreto 842/2002 de 2 de agosto, por el que se aprueba el Reglamento Electrotécnico de Baja Tensión. REBT 2002.

1.- DEFINICIÓ I CONDICIONS DE LES PARTIDES D'OBRA EXECUTADES
Centrals de detecció d'incendis, gas i de CO muntades i col·locades a la paret.
L'execució de la unitat d'obra inclou les operacions següents:
- Fixació al parament
- Connexió a la xarxa elèctrica i al circuït de detecció (No s'inclou la xarxa ni el circuit a la partida d'obra)
CONDICIONS GENERALS:
La posició ha de ser la reflectida a la DT o, en el seu defecte, la indicada per la DF.
Ha d'estar fixada sòlidament en posició vertical mitjançant tacs i visos.
Ha de quedar amb els costats aplomats i anivellats. La porta ha d'obrir i tancar amb facilitat.
Ha d'anar connectada a la xarxa d'alimentació i a cada sistema de detecció de la zona.
Alçària des del paviment: 1200 mm
Tolerències d'instal·lació:
- Posició: ± 30 mm
- Horitzontalitat: ± 3 mm
2.- CONDICIONS DEL PROCÉS D'EXECUCIÓ
Abans de començar els treballs de muntatge, s'ha de fer un replanteig que ha de ser aprovat per la DF.
La seva instal·lació no ha d'alterar les característiques de l'element.
S'ha de comprovar que les característiques del producte corresponen a les especificades al projecte.
Les connexions s'han de fer amb els estris adequats.
Un cop instal·lat, s'ha de procedir a la retirada de l'obra de tots els materials sobrants (embalatges, retalls de cables, etc.).
3.- UNITAT I CRITERI D'AMIDAMENT
Unitat de quantitat instal·lada, mesurada segons les especificacions de la DT.
4.- NORMATIVA DE COMPLIMENT OBLIGATORI
Real Decreto 842/2002 de 2 de agosto, por el que se aprueba el Reglamento Electrotécnico de Baja Tensión. REBT 2002.
5.- CONDICIONS DE CONTROL D'EXECUCIÓ I DE L'OBRA ACABADA
CONTROL D'EXECUCIÓ. OPERACIONS DE CONTROL:
Les tasques de control a realitzar són les següents:
- Comprovació que l'empresa instal·ladora es troba inscrita en el registre d'empreses instal·ladores/mantenidores de sistemes de protecció contra incendis.
- Comprovació de la correcta implantació de la instal·lació de detecció d'incendi a l'obra.
- Control del procés de muntatge, verificar la correcta execució de la instal·lació i distància respecte senyals fortes (BT), conductors i tubs de protecció.
- Verificació de la situació i el número de detectors i polsadors, segons especificacions de projecte, i les distàncies i accessibilitat:
- Proves de funcionament: S'han d'activar detectors i polsadors i s'ha de verificar (amb alimentació normal i amb alimentació d'emergència): - Senyalització en central de detecció (òptica i acústica) - Activació de sirenes a la zona/sector - Maniobres de tancament dels sectors/portes de sectorització (si existeixen), comportes en conductes de clima (si existeixen) aturada d'equips de climatització (si està previst). Actuació de ventiladors de sobre pressió en escales d'evacuació (si està previst).
CONTROL DE L'OBRA ACABADA. OPERACIONS DE CONTROL:
Les tasques de control a realitzar són les següents:
- Verificació dels tests de vigilància propis de la central i comprovar el funcionament de l'alarma en central per desconnexió de línies d'unió o element de detecció.
- Elaborar informe amb les comprovacions i mesures realitzades
CRITERIS DE PRESA DE MOSTRES:
S'han de comprovar tots els detectors i polsadors.
INTERPRETACIÓ DE RESULTATS I ACTUACIONS EN CAS D'INCOMPLIMENT:
En cas de resultats negatius i anomalies, s'han de corregir els defectes sempre que sigui possible, en cas contrari s'ha de substituir el material afectat.

1.- DEFINICIÓ I CONDICIONS DE LES PARTIDES D'OBRA EXECUTADES
Centrals de detecció d'incendis, gas i de CO muntades i col·locades a la paret.
L'execució de la unitat d'obra inclou les operacions següents:
- Fixació al parament
- Connexió a la xarxa elèctrica i al circuït de detecció (No s'inclou la xarxa ni el circuit a la partida d'obra)
CONDICIONS GENERALS:
La posició ha de ser la reflectida a la DT o, en el seu defecte, la indicada per la DF.
Ha d'estar fixada sòlidament en posició vertical mitjançant tacs i visos.
Ha de quedar amb els costats aplomats i anivellats. La porta ha d'obrir i tancar amb facilitat.
Ha d'anar connectada a la xarxa d'alimentació i a cada sistema de detecció de la zona.
Alçària des del paviment: 1200 mm
Tolerències d'instal·lació:
- Posició: ± 30 mm
- Horitzontalitat: ± 3 mm
2.- CONDICIONS DEL PROCÉS D'EXECUCIÓ
Abans de començar els treballs de muntatge, s'ha de fer un replanteig que ha de ser aprovat per la DF.
La seva instal·lació no ha d'alterar les característiques de l'element.
S'ha de comprovar que les característiques del producte corresponen a les especificades al projecte.

Les connexions s'han de fer amb els estris adequats.
Un cop instal·lat, s'ha de procedir a la retirada de l'obra de tots els materials sobrants (embalatges, retalls de cables, etc.).
3.- UNITAT I CRITERI D'AMIDAMENT
Unitat de quantitat instal·lada, mesurada segons les especificacions de la DT.
4.- NORMATIVA DE COMPLIMENT OBLIGATORI
Real Decreto 842/2002 de 2 de agosto, por el que se aprueba el Reglamento Electrotécnico de Baja Tensión. REBT 2002.
Real Decreto 513/2017, de 22 de mayo, por el que se aprueba el Reglamento de instalaciones de protección contra incendios.
Corrección de errores del Real Decreto 513/2017, de 22 de mayo, por el que se aprueba el Reglamento de instalaciones de protección contra incendios.
5.- CONDICIONS DE CONTROL D'EXECUCIÓ I DE L'OBRA ACABADA
CONTROL D'EXECUCIÓ. OPERACIONS DE CONTROL:
Les tasques de control a realitzar són les següents:
- Comprovació que l'empresa instal·ladora es troba inscrita en el registre d'empreses instal·ladores/mantenidores de sistemes de protecció contra incendis.
- Comprovació de la correcta implantació de la instal·lació de detecció d'incendi a l'obra.
- Control del procés de muntatge, verificar la correcta execució de la instal·lació i distància respecte senyals fortes (BT), conductors i tubs de protecció.
- Verificació de la situació i el número de detectors i polsadors, segons especificacions de projecte, i les distàncies i accessibilitat:
- Proves de funcionament: S'han d'activar detectors i polsadors i s'ha de verificar (amb alimentació normal i amb alimentació d'emergència): - Senyalització en central de detecció (òptica i acústica) - Activació de sirenes a la zona/sector - Maniobres de tancament dels sectors/portes de sectorització (si existeixen), comportes en conductes de clima (si existeixen) aturada d'equips de climatització (si està previst). Actuació de ventiladors de sobre pressió en escales d'evacuació (si està previst).
CONTROL DE L'OBRA ACABADA. OPERACIONS DE CONTROL:
Les tasques de control a realitzar són les següents:
- Verificació dels tests de vigilància propis de la central i comprovar el funcionament de l'alarma en central per desconnexió de línies d'unió o element de detecció.
- Elaborar informe amb les comprovacions i mesures realitzades
CRITERIS DE PRESA DE MOSTRES:
S'han de comprovar tots els detectors i polsadors.
INTERPRETACIÓ DE RESULTATS I ACTUACIONS EN CAS D'INCOMPLIMENT:
En cas de resultats negatius i anomalies, s'han de corregir els defectes sempre que sigui possible, en cas contrari s'ha de substituir el material afectat.

1.- DEFINICIÓ I CONDICIONS DE LES PARTIDES D'OBRA EXECUTADES
Detectors per a instal·lacions de protecció d'incendis i de detecció de gasos, muntats.
S'han considerat els elements següents:
- Detector de CO
- Detector autònom de CO
L'execució de la unitat d'obra inclou les operacions següents:
- Fixació del detector (o de la base si és el cas) a la superfície
- Connexió a la xarxa elèctrica (No inclosa la xarxa a la partida d'obra)
- Connexió al circuït de detecció (excepte detectors autònoms) (No inclos el circuit a la partida d'obra)
- Acoblament del cos a la base, si és el cas
- Prova de servei
CONDICIONS GENERALS:
La posició ha de ser la reflectida a la DT o, en el seu defecte, la indicada per la DF.
La base del detector s'ha de fixar sòlidament a la superfície.
El cos ha de quedar sòlidament acoblat a la base.
DETECTORS AUTÒNOMS DE CO:
Els senyals lluminosos d'alarma i servei han de quedar encarats al punt d'accés a la zona que han de protegir.
Ha d'anar connectat a la xarxa general d'alimentació elèctrica, a 230 V.
El senyal lluminós d'alarma ha de quedar encarat al punt d'accés de la zona que ha de protegir.
Ha de quedar connectat a la xarxa que li correspon, d'una central de detecció, a 24 V.
Tolerències d'instal·lació:
- Posició: ± 30 mm
2.- CONDICIONS DEL PROCÉS D'EXECUCIÓ
Abans de començar els treballs de muntatge, s'ha de fer un replanteig que ha de ser aprovat per la DF.
La seva instal·lació no ha d'alterar les característiques de l'element.
S'ha de comprovar que les característiques del producte corresponen a les especificades al projecte.
Les connexions s'han de fer amb els estris adequats.
Un cop instal·lat, s'ha de procedir a la retirada de l'obra de tots els materials sobrants (embalatges, retalls de cables, etc.).
3.- UNITAT I CRITERI D'AMIDAMENT
Unitat de quantitat instal·lada, mesurada segons les especificacions de la DT.
4.- NORMATIVA DE COMPLIMENT OBLIGATORI
Real Decreto 842/2002 de 2 de agosto, por el que se aprueba el Reglamento Electrotécnico de Baja Tensión. REBT 2002.
Resolució de 22 de març de 1995, de designació del laboratori general d'assaigs i investigacions com a organisme de control per la certificació de productes, d'acord amb el Reial Decret 1942/1993, que aprova el reglament CPI.
5.- CONDICIONS DE CONTROL D'EXECUCIÓ I DE L'OBRA ACABADA
CONTROL D'EXECUCIÓ. OPERACIONS DE CONTROL:
Les tasques de control a realitzar són les següents:
- Comprovació que l'empresa instal·ladora es troba inscrita en el registre d'empreses instal·ladores/mantenidores de sistemes de protecció contra incendis.
- Comprovació de la correcta implantació de la instal·lació de detecció d'incendi a l'obra.

- Control del procés de muntatge, verificar la correcta execució de la instal·lació i distància respecte senyals fortes (BT), conductors i tubs de protecció.
- Verificació de la situació i el número de detectors i polsadors, segons especificacions de projecte, i les distàncies i accessibilitat:
- Proves de funcionament: S'han d'activar detectors i polsadors i s'ha de verificar (amb alimentació normal i amb alimentació d'emergència): - Senyalització en central de detecció (òptica i acústica) - Activació de sirenes a la zona/sector - Maniobres de tancament dels sectors/portes de sectorització (si existeixen), comportes en conductes de clima (si existeixen) aturada d'equips de climatització (si està previst). Actuació de ventiladors de sobre pressió en escales d'evacuació (si està previst).
CONTROL DE L'OBRA ACABADA. OPERACIONS DE CONTROL:
Les tasques de control a realitzar són les següents:
- Verificació dels tests de vigilància propis de la central i comprovar el funcionament de l'alarma en central per desconnexió de línies d'unió o element de detecció.
- Elaborar informe amb les comprovacions i mesures realitzades
CRITERIS DE PRESA DE MOSTRES:
S'han de comprovar tots els detectors i polsadors.
INTERPRETACIÓ DE RESULTATS I ACTUACIONS EN CAS D'INCOMPLIMENT:
En cas de resultats negatius i anomalies, s'han de corregir els defectes sempre que sigui possible, en cas contrari s'ha de substituir el material afectat.

0.- ELEMENTS QUE CONTEMPLA EL PLEC

PM20-DG7A.

Plec de condicions
1.- DEFINICIÓ I CONDICIONS DE LES PARTIDES D'OBRA EXECUTADES

Boques d'incendi tipus BIE-25 i BIE-45 amb armari, muntades superficialment a la paret.
L'execució de la unitat d'obra inclou les operacions següents:
- Fixació de l'armari a la paret.
- Connexió a la xarxa d'alimentació.
- Col·locació de la tapa de l'armari amb la inscripció "Trenqueu-lo en cas d'incendi".
CONDICIONS GENERALS:
La posició ha de ser la reflectida a la DT o, en el seu defecte, la indicada per la DF.
La vàlvula i les unions han de ser estanques a la pressió de treball.
La vàlvula s'ha de connectar directament a la xarxa d'alimentació.
L'armari ha de quedar anivellat, aplomat i sòlidament fixat a la paret.
Els enllaços per a la connexió dels elements han d'estar sòlidament fixats a aquests elements.
El vidre de la tapa ha de quedar fixat sòlidament.
Alçària del centre de l'armari al paviment: 1500 mm
Toleràncies d'instal·lació:
- Posició: ± 30 mm
- Horitzontalitat i aplomat: ± 3 mm

2.- CONDICIONS DEL PROCÉS D'EXECUCIÓ

Les unions roscades han de quedar segellades amb cinta d'estanquitat.
L'enroscada, en el seu cas, s'ha de fer sense forçar ni malmetre la rosca.

3.- UNITAT I CRITERI D'AMIDAMENT

Unitat de quantitat instal·lada, mesurada segons les especificacions de la DT.

4.- NORMATIVA DE COMPLIMENT OBLIGATORI

Real Decreto 513/2017, de 22 de mayo, por el que se aprueba el Reglamento de instalaciones de protección contra incendios.
Corrección de errores del Real Decreto 513/2017, de 22 de mayo, por el que se aprueba el Reglamento de instalaciones de protección contra incendios.
Resolució de 22 de març de 1995, de designació del laboratori general d'assaigs i investigacions com a organisme de control per la certificació de productes, d'acord amb el Reial Decret 1942/1993, que aprova el reglament CPI.

5.- CONDICIONS DE CONTROL D'EXECUCIÓ I DE L'OBRA ACABADA

CONTROL D'EXECUCIÓ. OPERACIONS DE CONTROL:
Les tasques de control a realitzar són les següents:
- Comprovació que l'empresa instal·ladora es troba inscrita en el registre d'empreses instal·ladores/mantenidores de sistemes de protecció contra incendis.
- Comprovació de la correcta implantació de la instal·lació de boques d'incendi
- Verificació de les distàncies en la ubicació de les BIE i Accessibilitat:
- Separació màxima entre BIE (50 m)
- Distància de qualsevol punt del local protegit respecte BIE < 25 m
- Alçada màxima 1,5 m, amb relació al terra
- Distància màxima col·locació BIE respecte portes i sortides: 5 m.
- Verificació d'elements BIE: - Boquilla llança (obertura i regulació d'aigua): - Vàlvula (obertura/tancament) - Manòmetre (lectura, contractar-lo) - Subjecció i senyalització -

Desenrotllar mànega: BIE 25 Longitud 20 m; BIE 45 Longitud 15 m
- Prova d'estanquitat de la instal·lació amb una pressió de prova igual a la pressió de servei + 3,5 kg/cm2 amb un mínim de 10 kg/cm2 durant un mínim de 2 hores.
- Senyalització de les BIES
- Comprovació grups de pressió: - Alimentació exclusiva per a la instal·lació contra incendis - Capacitat per alimentar la instal·lació durant una hora - Disposar de subministrament complementari per alimentar al grup - Verificar les condicions de funcionament
CONTROL DE L'OBRA ACABADA. OPERACIONS DE CONTROL:
Les tasques de control a realitzar són les següents:
- Prova de funcionament. S'han de posar en funcionament les 2 BIES més desfavorables hidràulicament i s'ha d'assegurar una pressió a punta de llança mínima de 2 bar i un cabal d'1,6 l/s per BIE 25 i 3,3 l/s per BIE 45, durant una hora. S'ha de verificar que la xarxa de canonades i el proveïment d'aigua permeten aquestes condicions de funcionament.
- Realització d'informe amb els resultats del control efectuat.
CRITERIS DE PRESA DE MOSTRES:
S'han de comprovar totes les BIE. Les proves de funcionament s'han de fer, a les 2 BIES, situades més desfavorablement des del punt de vista hidràulic.
En qualsevol altre cas, la DF ha de determinar la intensitat de la presa de mostres.
INTERPRETACIÓ DE RESULTATS I ACTUACIONS EN CAS D'INCOMPLIMENT:
En cas de resultats negatius i anomalies, s'han de corregir els defectes sempre que sigui possible, en cas contrari s'ha de substituir el material afectat.

1.- DEFINICIÓ I CONDICIONS DE LES PARTIDES D'OBRA EXECUTADES
Col·locació d'extintors existents a l'edifici, i recuperats a l'inici de les obres, al seu lloc definitiu.
S'han considerat els tipus de col·locació següents:
- Amb armari muntat superficialment
- Amb suport a la paret
- Sobre rodes
L'execució de la unitat d'obra inclou les operacions següents:
Col·locat dins d'armari i muntat superficialment:
- Fixació de l'armari al parament.
- Co.locació de l'extintor dins de l'armari.
Col·locat amb suport a la paret:
- Col·locació del suport al parament.
- Col·locació de l'extintor al suport.
CARACTERÍSTIQUES GENERALS:
L'extintor ha de ser apte per a la seva utilització, i tenir fetes les revisions que legalment corresponguin.
La posició ha de ser la reflectida a la DT o, en el seu defecte, la indicada per la DF.
S'ha de situar prop dels accessos a la zona protegida i cal que sigui visible i accessible.
Alçària sobre el paviment de la part superior de l'extintor: <= 1700 mm
Toleràncies d'instal·lació:
- Posició: ± 50 mm
- Horitzontalitat i aplomat: ± 3 mm
COL·LOCAT AMB SUPORT A LA PARET:
El suport ha de quedar fixat sòlidament, pla i aplomat sobre el parament.
COL·LOCAT DINS D'ARMARI I MUNTAT SUPERFICIALMENT:
L'armari ha de quedar fixat sòlidament, plà, aplomat i anivellat sobre el paviment.
2.- CONDICIONS DEL PROCÉS D'EXECUCIÓ
No hi han condicions específiques del procés d'instal·lació.
3.- UNITAT I CRITERI D'AMIDAMENT
Unitat de quantitat instal·lada, mesurada segons les especificacions de la DT.
4.- NORMATIVA DE COMPLIMENT OBLIGATORI
Real Decreto 513/2017, de 22 de mayo, por el que se aprueba el Reglamento de instalaciones de protección contra incendios.
Corrección de errores del Real Decreto 513/2017, de 22 de mayo, por el que se aprueba el Reglamento de instalaciones de protección contra incendios.
Resolució de 22 de març de 1995, de designació del laboratori general d'assaigs i investigacions com a organisme de control per la certificació de productes, d'acord amb el Reial Decret 1942/1993, que aprova el reglament CPI.

0.- ELEMENTS QUE CONTEMPLA EL PLEC

PM32-H88X,PM32-H88J.

1.- DEFINICIÓ I CONDICIONS DE LES PARTIDES D'OBRA EXECUTADES
Extintors de pols seca polivalent o anhídrid carbònic, pintats o cromats.
S'han considerat els tipus de col·locació següents:
- Amb armari muntat superficialment
- Amb suport a la paret
- Sobre rodes
L'execució de la unitat d'obra inclou les operacions següents:
Col·locat dins d'armari i muntat superficialment:
- Fixació de l'armari al parament.
- Co.locació de l'extintor dins de l'armari.
Col·locat amb suport a la paret:
- Col·locació del suport al parament.
- Col·locació de l'extintor al suport.
Col·locat sobre rodes:
- Subministrament de l'extintor muntat sobre carro amb rodes

CARACTERÍSTIQUES GENERALS:
La posició ha de ser la reflectida a la DT o, en el seu defecte, la indicada per la DF.
S'ha de situar prop dels accessos a la zona protegida i cal que sigui visible i accessible.
Alçària sobre el paviment de la part superior de l'extintor: <= 1700 mm
Tolerències d'instal·lació:
- Posició: ± 50 mm
- Horitzontalitat i aplomat: ± 3 mm
COL·LOCAT AMB SUPORT A LA PARET:
El suport ha de quedar fixat sòlidament, pla i aplomat sobre el parament.
COL·LOCAT DINS D'ARMARI I MUNTAT SUPERFICIALMENT:
L'armari ha de quedar fixat sòlidament, plà, aplomat i anivellat sobre el paviment.
COL·LOCAT SOBRE RODES:
L'extintor ha d'anar col·locat sobre el seu suport mòbil de forma estable i segura, de tal manera que permeti el seu transport sense perill de despendre's.
2.- CONDICIONS DEL PROCÉS D'EXECUCIÓ
No hi han condicions específiques del procés d'instal·lació.
3.- UNITAT I CRITERI D'AMIDAMENT
Unitat de quantitat instal·lada, mesurada segons les especificacions de la DT.
4.- NORMATIVA DE COMPLIMENT OBLIGATORI
Real Decreto 513/2017, de 22 de mayo, por el que se aprueba el Reglamento de instalaciones de protección contra incendios.
Corrección de errores del Real Decreto 513/2017, de 22 de mayo, por el que se aprueba el Reglamento de instalaciones de protección contra incendios.
Resolució de 22 de març de 1995, de designació del laboratori general d'assaigs i investigacions com a organisme de control per la certificació de productes, d'acord amb el Reial Decret 1942/1993, que aprova el reglament CPI.
5.- CONDICIONS DE CONTROL D'EXECUCIÓ I DE L'OBRA ACABADA
CONTROL D'EXECUCIÓ. OPERACIONS DE CONTROL:
Les tasques de control a realitzar són les següents:
- Comprovació que l'empresa instal·ladora es troba inscrita en el registre d'empreses instal·ladores/mantenidores de sistemes de protecció contra incendis.
- Comprovació de la correcta implantació de la instal·lació d'extintors mòbils
- Control de la correcta situació dels extintors segons especificacions del projecte, verificar: - Col·locació d'extintors a una alçada de <= 1,7 m. - Accessibilitat i situació propera a una sortida - Situació a les zones amb més risc d'incendis - Distància a recórrer fins a arribar a un extintor <= 15 m.
- Senyalització dels extintors
CONTROL DE L'OBRA ACABADA. OPERACIONS DE CONTROL:
Les tasques de control a realitzar són les següents:
- Elaborar informe amb les comprovacions i mesures realitzades
CRITERIS DE PRESA DE MOSTRES:
S'ha de comprovar un nombre determinat d'extintors, fixat en cada cas per la DF. S'ha de procurar mostrejar les diferents zones, especialment aquelles amb un risc més elevat. Zones amb transformadors, motors, calderes, quadres elèctrics, sales de màquines, locals d'emmagatzematge de combustible i productes inflamables, etc.
INTERPRETACIÓ DE RESULTATS I ACTUACIONS EN CAS D'INCOMPLIMENT:
En cas de resultats negatius i anomalies, s'han de corregir els defectes sempre que sigui possible, en cas contrari s'ha de substituir el material afectat.

0.- ELEMENTS QUE CONTEMPLA EL PLEC

PMS0-6Z5B.

1.- DEFINICIÓ I CONDICIONS DE LES PARTIDES D'OBRA EXECUTADES
Plaques de senyalització de vies d'evacuació d'interior d'edificis, col·locades en la seva posició definitiva amb fixacions mecàniques o adherides al parament vertical.
L'execució de la unitat d'obra inclou les operacions següents:
- Replanteig
- Neteja superficial del parament
- Fixació de l'element
- Neteja
CONDICIONS GENERALS:
L'element de senyalització ha d'estar fixat al suport a la posició indicada a la DT, amb les modificacions introduïdes al replanteig previ, aprovades per la DF.
Quan es col·loqui amb fixacions mecàniques, ha de tenir col·locats i cargolats tots els visos previstos per la seva fixació.
La cara exterior de la placa ha d'estar en un pla vertical, amb l'aresta superior horitzontal.
El caràcter numèric ha d'estar en un pla vertical i correctament orientat.
Tolerències d'execució:
- Nivell: ± 5 mm
- Aplomat: ± 1 mm/15 cm
2.- CONDICIONS DEL PROCÉS D'EXECUCIÓ
CONDICIONS GENERALS:
El parament on s'ha de col·locar ha d'estar totalment acabat.
No s'han de produir danys a la pintura ni bonys a la planxa durant la col·locació.
En el cas de plaques de senyalització metàl·liques,no s'ha de foradar la placa per fixar-la. S'han d'utilitzar els forats existents.
3.- UNITAT I CRITERI D'AMIDAMENT
Unitat de quantitat col·locada, mesurada segons les especificacions de la DT.
4.- NORMATIVA DE COMPLIMENT OBLIGATORI
UNE 23033-1:1981 Seguridad contra incendios. Señalización.
UNE 23034:1988 Seguridad contra incendios. Señalización de seguridad. Vías de evacuación.

1.- DEFINICIÓ I CONDICIONS DE LES PARTIDES D'OBRA EXECUTADES
Vàlvules de bola metàl·liques o sintètiques, muntades.
S'han considerat els elements següents:
- Vàlvules manuals roscades
S'han considerat els tipus de col·locació següents:
- Muntades superficialment
- Muntades en pericó de canalització soterrada
L'execució de la unitat d'obra inclou les operacions següents:
Vàlvules de bola per a col·locar roscades:
- Neteja de rosques i d'interior de tubs
- Preparació de les unions amb cintes
- Connexió de la vàlvula a la xarxa
- Prova de servei
CONDICIONS GENERALS:
Els eixos de la vàlvula i de la canonada han de quedar alineats.
La maneta o volant de la vàlvula ha de ser accessible.
Les vàlvules s'han d'instal·lar situades de manera que es puguin realitzar tasques de manteniment de les diferents parts.
Tant els junts de la vàlvula com les connexions amb la canonada han de ser estanques a la pressió de treball.
S'ha de deixar connectada a la xarxa corresponent, en condicions de funcionament.
La posició ha de ser la reflectida a la DT o, en el seu defecte, la indicada per la DF.
Tolerències d'instal·lació:
- Posició: ± 30 mm
MUNTADES SUPERFICIALMENT:
L'eix d'accionament ha de quedar horitzontal, o en qualsevol posició radial per sobre del pla horitzontal.
La distància entre la vàlvula i la paret ha de ser la necessària perque pugui girar el cos, un cop desmuntat l'eix d'accionament del sistema de tancament.
MUNTADES EN PERICÓ:
L'eix d'accionament ha de quedar vertical, amb la maneta cap amunt, i ha de coincidir amb el centre del pericó.
La distància entre la vàlvula i el fons del pericó ha de ser la necessària perquè pugui girar el cos un cop desmuntat l'eix d'accionament del sistema de tancament.
2.- CONDICIONS DEL PROCÉS D'EXECUCIÓ
CONDICIONS GENERALS:
Abans de la instal·lació de la vàlvula s'ha de netejar l'interior dels tubs.
Les connexions dels diferents elements s'han de realitzar seguint les indicacions del fabricant i amb les eines adequades per tal de no malmetre les diferents peces.
La descàrrega i manipulació de les vàlvules s'ha de fer de forma que no rebin cops.
El tub s'ha d'encaixar sense moviments de torsió.
La unió entre els tubs i vàlvules s'ha de fer garantint la no transmissió de càrregues, la impermeabilitat i l'adherència amb les parets.
Abans de realitzar la unió entre els tubs i les vàlvules cal fer la comprovació que extrems estan ben acabats, nets, sense rebaves i amb els condicions correctes per realitzar la unió.
Un cop acabada la instal·lació, s'ha de netejar interiorment fent-hi passar aigua perquè arrossegui les brosses i els gasos destil·lats produïts pel lubricant o per l'adhesiu i el netejador. No s'ha de fer servir en aquesta operació cap tipus de dissolvent.
En el cas que la canonada sigui per abastament d'aigua, cal fer un tractament de depuració bacteriològic després de rentar-la.
VÀLVULAS DE BOLA PER A COL·LOCAR ROSCADES:
Les unions amb la canonada han de quedar segellades mitjançant cintes d'estanquitat adequades.
L'enroscada, en el seu cas, s'ha de fer sense forçar ni malmetre la rosca.
Abans de la instal·lació de la vàlvula s'han de netejar l'interior dels tubs i les rosques d'unió.
Els protectors de les rosques amb que van proveïdes les vàlvules només s'han de treure en el moment d'executar les unions.
3.- UNITAT I CRITERI D'AMIDAMENT
Unitat de quantitat instal·lada, mesurada segons les especificacions de la DT.
4.- NORMATIVA DE COMPLIMENT OBLIGATORI
La normativa ha de ser l'específica a l'ús a què es destini.

0.- ELEMENTS QUE CONTEMPLA EL PLEC

PY02-H8WF.

Plec de condicions
1.- DEFINICIÓ I CONDICIONS DE LES PARTIDES D'OBRA EXECUTADES

Obertura d'un forat que travessi la paret o el sostre, per a fer un pas de conductes o aparells d'instal·lacions.
L'execució de la unitat d'obra inclou les operacions següents:
- Replanteig i marcat dels forats
- Obertura dels forats
- Verificació de la posició dels elements que travessin la paret o el sostre
CONDICIONS GENERALS:
Ha d'estar feta al lloc indicat a la DT, amb les modificacions introduides al replanteig previ, aprovades per la DF.
L'element que travessa la paret o el sostre ha de quedar col·locat a la posició correcta en condicions de ser utilitzat, de rebre els mecanismes que li pertoquin (si és el cas), etc.
El forat al voltant de l'element ha d'estar completament reblert, i enrasat amb el parament de la paret.
Separació als brancals: >= 20 cm
Tolerències d'execució:

- Replanteig: ± 10 mm

2.- CONDICIONS DEL PROCÉS D'EXECUCIÓ

No s'ha de fer cap forat fins passades 24h que la paret s'hagi acabat.

3.- UNITAT I CRITERI D'AMIDAMENT

Unitat de pas realment executat segons les especificacions de la DT.

4.- NORMATIVA DE COMPLIMENT OBLIGATORI

No hi ha normativa de compliment obligatori.

Grup d'Enginyeria
i Arquitectura
Cañas i Associats

Projecte executiu de la substitució de la xarxa d'aigua de les mànegues contra incendis del mercat municipal de Santa Caterina.

Avinguda de Francesc Cambó, 16
08003 Barcelona

Ajuntament de Barcelona
Mercats de Barcelona

INSTITUT MUNICIPAL DE MERCATS DE BARCELONA

DOCUMENT 4:
Amidaments i Pressupost

Barcelona, novembre 2023

DOCUMENT 4: PRESUPPOST

PROJECTE EXECUTIU

AMIDAMENTS
QUADRE DE PREUS 1
QUADRE DE PREUS 2
PRESSUPOST
RESUM DE PRESSUPOST

INSTITUT MUNICIPAL DE MERCATS DE BARCELONA

AMIDAMENTS PROJECTE EXECUTIU

AMIDAMENTS

Data: 29/11/23 Pàg.: 1

Obra 01 PRESSUPOST MERCAT SANTA CATERINA-SISTEMA DE PROTECCIÓ CONTRA INCENDIS
Capítol 01 TREBALLS PREVIS
Titol 3 01 LÍNIA DE VIDA

NUM.	CODI	UA	DESCRIPCIÓ
1	PB70-XX00	u	Línia de vida horitzontal flexible (fixada sobre altell de fusta) complint la normativa UNE-795. Disposa d'un ancoratge d'origen, ancoratges intermedis i un ancoratge final. Cable d'acer inoxidable AISI 316S, dispositiu d'absorció d'energia, tensors, i indicadors de tensió. Per realitzar tasques de substitució de la xarxa de bie's, s'aportarà el certificat corresponent.

Num.	Text	Tipus	[C]	[D]	[E]	[F]	TOTAL	Fórmula
1	Linia vida zona superior a altell		1,000				1,000	C#*D#*E#*F#

TOTAL AMIDAMENT **1,000**

Obra 01 PRESSUPOST MERCAT SANTA CATERINA-SISTEMA DE PROTECCIÓ CONTRA INCENDIS
Capítol 02 OBRA CIVIL
Titol 3 01 ENDERROCS

NUM.	CODI	UA	DESCRIPCIÓ
1	P21GT-4RV5	m	Arrencada puntual de tubs i accessoris d'instal·lació de distribució d'aigua superficial a una alçada de 3 m, amb mitjans manuals i càrrega manual sobre camió o contenidor

Num.	Text	Tipus	[C]	[D]	[E]	[F]	TOTAL	Fórmula
1	Canonada aigua clima antiga zona altell		2,000	55,000			110,000	C#*D#*E#*F#
2	Tram baixada a planta soterrani		2,000	5,000			10,000	C#*D#*E#*F#
3	Trams Bie's existents		1,000	20,000			20,000	C#*D#*E#*F#
4	Bie's varis		15,000	1,000			15,000	C#*D#*E#*F#

TOTAL AMIDAMENT **155,000**

NUM.	CODI	UA	DESCRIPCIÓ
2	PY02-H8WF	u	Cala en sostre o paret per a pas d'instal·lacions, amb barrina de perforació d'aire.

Num.	Text	Tipus	[C]	[D]	[E]	[F]	TOTAL	Fórmula
1	per passos d'instal·lacions en paraments existents		8,000				8,000	C#*D#*E#*F#

TOTAL AMIDAMENT **8,000**

NUM.	CODI	UA	DESCRIPCIÓ
3	P21Z0-XXXX	u	Perforació en paret d'obra de fàbrica en gruixos compresos entre 10cm i 30cm, diàmetre de perforació comprès entre 100mm i 200mm amb equip de barrinat amb broca de diamant intercambiable, entre 100 i 400 mm de diàmetre

Num.	Text	Tipus	[C]	[D]	[E]	[F]	TOTAL	Fórmula
1	Per a passos instal·lacions		4,000				4,000	C#*D#*E#*F#

TOTAL AMIDAMENT **4,000**

NUM.	CODI	UA	DESCRIPCIÓ
4	P21GT-4RX5	m	Arrencada puntual de tubs i accessoris d'instal·lació de distribució d'aigua superficial en alçada, amb mitjans manuals i càrrega manual sobre camió o contenidor, inclòs mitjans d'elevació i de seguretat per a treballs en alçada.

Num.	Text	Tipus	[C]	[D]	[E]	[F]	TOTAL	Fórmula
1	Canonada trams elevats		2,000	20,000			40,000	C#*D#*E#*F#

AMIDAMENTS

TOTAL AMIDAMENT **40,000**

Obra 01 PRESSUPOST MERCAT SANTA CATERINA-SISTEMA DE PROTECCIÓ CONTRA INCENDIS
Capítol 02 OBRA CIVIL
Titol 3 02 REPARACIÓ PAVIMENT

NUM.	CODI	UA	DESCRIPCIÓ
1	P9BF-HBOE	m2	Reparació puntual (1 a 4 m2) de paviment amb peces de pedra natural granítica nacional amb una cara polida i abrillantada, preu alt, de 30 mm de gruix i de 1251 a 2500 cm2, eliminant les peces trencades i/o mal adherides i el morter de fixació, i col·locant peces noves a truc de maceta amb morter de ciment i càrrega de runa sobre camió o contenidor

Num.	Text	Tipus	[C]	[D]	[E]	[F]	TOTAL	Fórmula
1	reparació puntual		2,000				2,000	C#*D#*E#*F#

TOTAL AMIDAMENT **2,000**

NUM.	CODI	UA	DESCRIPCIÓ
2	P9C8-HBXI	u	Reparació de terratzo existent fruit de extreure els trams de tuberia que alimenta les diferents Bie's des del terra, consistent en reparar els forat a base de mortes, ciment i/o peça de terratzo de substitució.

Num.	Text	Tipus	[C]	[D]	[E]	[F]	TOTAL	Fórmula
1	Reparació terratzo puntual		15,000				15,000	C#*D#*E#*F#

TOTAL AMIDAMENT **15,000**

NUM.	CODI	UA	DESCRIPCIÓ
3	PDK1-DXX0	u	Registre en forjat sanitaria consistent en practicar forat en el forjat i col·locació de Bastiment i tapa quadrada de fosa dúctil, per a pericó de serveis, recolzada, pas lliure de 400x400 mm i ajustat a l'ús del mercat i de caracterísitques similars a les existents, col·locat amb morter.

Num.	Text	Tipus	[C]	[D]	[E]	[F]	TOTAL	Fórmula
1	registres a determinar en obra		6,000				6,000	C#*D#*E#*F#

TOTAL AMIDAMENT **6,000**

Obra 01 PRESSUPOST MERCAT SANTA CATERINA-SISTEMA DE PROTECCIÓ CONTRA INCENDIS
Capítol 02 OBRA CIVIL
Titol 3 03 PORTA METÀL·LICA

NUM.	CODI	UA	DESCRIPCIÓ
1	PAD0-6X7L	u	Adaptació de la Porta existent de planxa d'acer galvanitzat d'accés al recinte d'aigua sota escala, per habilitar el nou pas d'instal·lació.

Num.	Text	Tipus	[C]	[D]	[E]	[F]	TOTAL	Fórmula
1	Adaptació porta		1,000				1,000	C#*D#*E#*F#

TOTAL AMIDAMENT **1,000**

Obra 01 PRESSUPOST MERCAT SANTA CATERINA-SISTEMA DE PROTECCIÓ CONTRA INCENDIS
Capítol 03 SISTEMA D'EXTINCIÓ D'INCENDIS
Titol 3 01 XARXA BIES I RUIXADORS

NUM.	CODI	UA	DESCRIPCIÓ
1	PEUG-H9SP	u	Buidatge complert de la instal·lació de la xarxa de BIEs, xarxa de ruixadors i si fos necessari xarxa clima fora d'ús.

AMIDAMENTS

Num.	Text	Tipus	[C]	[D]	[E]	[F]	TOTAL	Fórmula
1	Buidatge xarxa Bie's		1,000				1,000	C#*D#*E#*F#
2	Buidatge xarxa ruixadors		1,000				1,000	C#*D#*E#*F#
3	Buidatge xarxa clima		1,000				1,000	C#*D#*E#*F#

TOTAL AMIDAMENT **3,000**

2 PM00-XXXX PA Desconnexió de la xarxa de BIEs existent de l'escomesa d'aigua. Segellar el conducte anul·lat.

Num.	Text	Tipus	[C]	[D]	[E]	[F]	TOTAL	Fórmula
1	Desconnexió xarxa bie's existemt		1,000				1,000	C#*D#*E#*F#

TOTAL AMIDAMENT **1,000**

3 PF20-DTJS m Tub d'acer galvanitzat sense soldadura, fabricat amb acer S195 T, d'1´´1/4 de mida de rosca (diàmetre exterior especificat=42,4 mm i DN=32 mm), sèrie M segons UNE-EN 10255, roscat, amb grau de dificultat mitjà i col·locat segons projecte. Inclós medis elevadors.

Emprat per a la nova distribució de la xarxa de BIEs i per als trams que s'han de substituir a la xarxa de ruixadors.

Num.	Text	Tipus	[C]	[D]	[E]	[F]	TOTAL	Fórmula
1	Ramals final bie's		20,000	3,000			60,000	C#*D#*E#*F#

TOTAL AMIDAMENT **60,000**

4 PF20-DTCU m Tub d'acer galvanitzat sense soldadura, fabricat amb acer S195 T, d'1´´1/2 de mida de rosca (diàmetre exterior especificat=48,3 mm i DN=40 mm), sèrie M segons UNE-EN 10255, roscat, amb grau de dificultat alt i col·locat segons projecte. Inclós medis elevadors.

Emprat per a la nova distribució de la xarxa de BIEs i per als trams que s'han de substituir a la xarxa de ruixadors.

Num.	Text	Tipus	[C]	[D]	[E]	[F]	TOTAL	Fórmula
1	Trams bie's		95,000				95,000	C#*D#*E#*F#

TOTAL AMIDAMENT **95,000**

5 PF20-DTJU m Tub d'acer galvanitzat sense soldadura, fabricat amb acer S195 T, de 2´´ de mida de rosca (diàmetre exterior especificat=60,3 mm i DN=50 mm), sèrie M segons UNE-EN 10255, roscat, amb grau de dificultat mitjà i i col·locat segons projecte. Inclós medis elevadors.

Emprat per a la nova distribució de la xarxa de BIEs i per als trams que s'han de substituir a la xarxa de ruixadors.

Num.	Text	Tipus	[C]	[D]	[E]	[F]	TOTAL	Fórmula
1	Distribució Bie's		55,000				55,000	C#*D#*E#*F#

TOTAL AMIDAMENT **55,000**

6 PF20-DTJJ m Tub d'acer galvanitzat sense soldadura, fabricat amb acer S195 T, de 2´´1/2 de mida de rosca (diàmetre exterior especificat=76,1 mm i DN=65 mm), sèrie H segons UNE-EN 10255, roscat, amb grau de dificultat mitjà i i col·locat segons projecte. Inclós medis elevadors.

Emprat per a la nova distribució de la xarxa de BIEs i per als trams que s'han de substituir a la xarxa de ruixadors.

Num.	Text	Tipus	[C]	[D]	[E]	[F]	TOTAL	Fórmula
1	distribució Bie's		45,000				45,000	C#*D#*E#*F#

AMIDAMENTS

TOTAL AMIDAMENT **45,000**

7 PF20-DTCX m

Tub d'acer galvanitzat sense soldadura, fabricat amb acer S195 T, de 3´´ de mida de rosca (diàmetre exterior especificat=88,9 mm i DN=80 mm), sèrie M segons UNE-EN 10255, roscat, amb grau de dificultat alt i i col·locat segons projecte. Inclós medis elevadors.

Emprat per a la nova distribució de la xarxa de BIEs i per als trams que s'han de substituir a la xarxa de ruixadors.

Num.	Text	Tipus	[C]	[D]	[E]	[F]	TOTAL	Fórmula
1	Distribució bie's		145,000				145,000	C#*D#*E#*F#
2	Distribució ruixadors		10,000				10,000	C#*D#*E#*F#

TOTAL AMIDAMENT **155,000**

8 PM00-XXX1 PA

Connexió de la nova xarxa de BIEs a l'escomesa d'aigua destinada a la instal·lació d'extinció d'incendis. Consistent en realitzar nou injert en escomesa, clau de tall nova, i adaptacions en el interior recinte d'aigua per donar servei a la nova xarxa de bie's.

Num.	Text	Tipus	[C]	[D]	[E]	[F]	TOTAL	Fórmula
1	connexió escomesa		1,000				1,000	C#*D#*E#*F#

TOTAL AMIDAMENT **1,000**

9 PM00-XX02 u

Control de Qualitat i Proves segons especificacions del Protocol del Control de Qualitat de les instal·lacions i posta en marxa de la instal·lació.
Es contempla proves estanqueitat, proves segons normativa alicació, reomplerta xarxa.
Caldrà emetre certificat del correcte funcionament de la instal·lació de bie's.

Num.	Text	Tipus	[C]	[D]	[E]	[F]	TOTAL	Fórmula
1	Control de qualitat		1,000				1,000	C#*D#*E#*F#

TOTAL AMIDAMENT **1,000**

10 PEUG-HXSP u

Omplert de la instal·lació de la xarxa de BIEs i de la xarxa de ruixadors.

Num.	Text	Tipus	[C]	[D]	[E]	[F]	TOTAL	Fórmula
1	Xarxa Bie's		1,000				1,000	C#*D#*E#*F#
2	Xarxa ruixadors		1,000				1,000	C#*D#*E#*F#

TOTAL AMIDAMENT **2,000**

11 PM00-X001 u

Preparació de tota la documentació d'obra de les instal·lacions segons plec de condicions generals i instruccions de la D.F., comprenent:
- Plànols final d'obra de la instal·lació realment executada en suport informàtic (AUTOCAD)
- Memòries, especificacions tècniques, estat de mesuraments finals i pressupost final actualitzats segons el realment executat.
- Documentació final d'obra: proves realitzades, instruccions d'operació i manteniment, relació de subministradors, etc.
Certificat de correcte funcionament xarxa de Bie's

Num.	Text	Tipus	[C]	[D]	[E]	[F]	TOTAL	Fórmula
1	As-built		1,000				1,000	C#*D#*E#*F#

TOTAL AMIDAMENT **1,000**

12 PFQ0-MFA2 m

Aïllament tèrmic d'escuma elastomèrica per a canonades que transporten fluids a temperatura entre -50°C i 150°C, per a tub de diàmetre exterior 89 mm, de 13 mm de gruix, classe de reacció al foc DL-s3, d0 segons norma UNE-EN 13501-1, amb un factor de resistència a la difusió del vapor d'aigua >= 4000, col·locat superficialment amb grau de dificultat mitjà

AMIDAMENTS

Num.	Text	Tipus	[C]	[D]	[E]	[F]	TOTAL	Fórmula
1	per tram sortida escala		10,000				10,000	C#*D#*E#*F#

TOTAL AMIDAMENT **10,000**

13 PM20-DG7A u Boca d'incendis equipada de 25 mm de diàmetre, BIE-25, formada per armari de xapa d'acer pintada i porta amb marc d'acer i visor de metacrilat, inclosa BIE (debanadora d'alimentació axial abatible,mànega de 20 m i llança), per a col·locar encastada, inclòs part proporcional d' accessoris i tot el petit material auxiliar de connexió i muntatge

Num.	Text	Tipus	[C]	[D]	[E]	[F]	TOTAL	Fórmula
1	Bie's a sustituir		20,000				20,000	C#*D#*E#*F#

TOTAL AMIDAMENT **20,000**

14 P89Q-4X4S m Pintat de tub d'acer galvanitzat, en clor vermell per identificar la tuberia de la xarxa de Bie's d'acabat fins a 3´´ de diàmetre, com a màxim

Num.	Text	Tipus	[C]	[D]	[E]	[F]	TOTAL	Fórmula
1	Pintat xarxa bie's		410,000				410,000	C#*D#*E#*F#

TOTAL AMIDAMENT **410,000**

15 PM00-YXX1 PA Connexió de la nova xarxa de BIEs a trams existents de la instal·lació d'extinció d'incendis, per unir els dos trams, el nou i aprofitat.

Num.	Text	Tipus	[C]	[D]	[E]	[F]	TOTAL	Fórmula
1	Connexió entre xarxa		2,000				2,000	C#*D#*E#*F#

TOTAL AMIDAMENT **2,000**

16 PMS0-6Z5B u Rètol senyalització instal·lació de protecció contra incendis, quadrat, de 210x210 mm2 de panell de PVC d'1 mm de gruix, fotoluminiscent categoria A segons UNE 23035-4, col·locat adherit sobre parament vertical

Num.	Text	Tipus	[C]	[D]	[E]	[F]	TOTAL	Fórmula
1	Senyals Bie's		20,000				20,000	C#*D#*E#*F#

TOTAL AMIDAMENT **20,000**

Obra 01 PRESSUPOST MERCAT SANTA CATERINA-SISTEMA DE PROTECCIÓ CONTRA INCENDIS
Capítol 03 SISTEMA D'EXTINCIÓ D'INCENDIS
Titol 3 02 EXTINTORS

NUM.	CODI	UA	DESCRIPCIÓ

1 PM32-H88X u Substitució d'Armari per a muntatge superficial d'extintor de pols seca polivalent, acabat exteriorment amb pintura EPOXI de color vermell.

Num.	Text	Tipus	[C]	[D]	[E]	[F]	TOTAL	Fórmula
1	Armaris existents a substituir		9,000				9,000	C#*D#*E#*F#

TOTAL AMIDAMENT **9,000**

2 PM32-H88J u Extintor de pols seca polivalent, de càrrega 6 kg, d'eficàcia 34A-183B/C, amb pressió incorporada, acabat exteriorment amb pintura EPOXI de color vermell, muntat superficialment en armari

Num.	Text	Tipus	[C]	[D]	[E]	[F]	TOTAL	Fórmula

AMIDAMENTS

1	Extintor + armari nou		1,000				1,000	C#*D#*E#*F#

TOTAL AMIDAMENT **1,000**

3 PMS0-6Z5B u Rètol senyalització instal·lació de protecció contra incendis, quadrat, de 210x210 mm2 de panell de PVC d'1 mm de gruix, fotoluminiscent categoria A segons UNE 23035-4, col·locat adherit sobre parament vertical

Num.	Text	Tipus	[C]	[D]	[E]	[F]	TOTAL	Fórmula
1	Senyals extintors		10,000				10,000	C#*D#*E#*F#

TOTAL AMIDAMENT **10,000**

Obra 01 PRESSUPOST MERCAT SANTA CATERINA-SISTEMA DE PROTECCIÓ CONTRA INCENDIS
Capítol 05 CONTROL DE QUALITAT

NUM.	CODI	UA	DESCRIPCIÓ
1	PEUG-H9XP	u	Realització de les proves del sistema de la xarxa d'aigua contra incendis de Bie's segons normativa d'aplicació. caldrà emetre certificat de les proves realitzades i certificat del correcte funcionament de la xarxa d'aigua de les Bie's

AMIDAMENT DIRECTE **1,000**

Obra 01 PRESSUPOST MERCAT SANTA CATERINA-SISTEMA DE PROTECCIÓ CONTRA INCENDIS
Capítol 06 GESTIÓ RESIDUS

NUM.	CODI	UA	DESCRIPCIÓ
1	P2R5-DT40	m3	Transport de residus barrejats inerts o no especials a instal·lació autoritzada de gestió de residus, amb contenidor de 5 m3 de capacitat.També servei de lliurament, lloguer i recollida en obra del contenidor. Partida a justiifcar amb albarans.

Num.	Text	Tipus	[C]	[D]	[E]	[F]	TOTAL	Fórmula
1	residus obra		2,000				2,000	C#*D#*E#*F#

TOTAL AMIDAMENT **2,000**

2 P2RA-EU1Z m3 Disposició controlada en centre de reciclatge de residus barrejats no perillosos amb una densitat 0,17 t/m3, procedents de construcció o demolició.

Num.	Text	Tipus	[C]	[D]	[E]	[F]	TOTAL	Fórmula
1	Residus obra		2,000				2,000	C#*D#*E#*F#

TOTAL AMIDAMENT **2,000**

Obra 01 PRESSUPOST MERCAT SANTA CATERINA-SISTEMA DE PROTECCIÓ CONTRA INCENDIS
Capítol 07 SEGURETAT I SALUT

NUM.	CODI	UA	DESCRIPCIÓ
1	H00100X	u	SEGURETAT I SALUT Despeses de l'Aplicació de l'Estudi de Seguretat i Salut a l'obra, incloent el Pla de Seguretat i Salut, obertura del centre de treball, senyalitzacions necessàries, elements necessaris per a la seguretat dels treballadors i totes les proteccions personals necessaries per a cada ofici, tant les col·lectives com les individuals segons el Pla de Seguretat i Salut aprovat pel Coordinador de Seguretat en fase d'execució d'obra i Normativa vigent. Segon Pla de Seguretati salut del projecte.

AMIDAMENTS

Data: 29/11/23

Num.	Text	Tipus	[C]	[D]	[E]	[F]	TOTAL	Fórmula
1			1,000				1,000	C#*D#*E#*F#
					TOTAL AMIDAMENT		1,000	

INSTITUT MUNICIPAL DE MERCATS DE BARCELONA

QUADRE DE PREUS 1 PROJECTE EXECUTIU

QUADRE DE PREUS NÚMERO 1

NÚMERO	CODI	UA	DESCRIPCIÓ	PREU	
P-1	H00100X	u	SEGURETAT I SALUT Despeses de l'Aplicació de l'Estudi de Seguretat i Salut a l'obra, incloent el Pla de Seguretat i Salut, obertura del centre de treball, senyalitzacions necessàries, elements necessaris per a la seguretat dels treballadors i totes les proteccions personals necessaries per a cada ofici, tant les col·lectives com les individuals segons el Pla de Seguretat i Salut aprovat pel Coordinador de Seguretat en fase d'execució d'obra i Normativa vigent. Segon Pla de Seguretati salut del projecte. (DOS MIL CENT NORANTA-SET EUROS AMB VUITANTA-CINC CÈNTIMS)	2.197,85	€
P-2	P21GT-4RV5	m	Arrencada puntual de tubs i accessoris d'instal·lació de distribució d'aigua superficial a una alçada de 3 m, amb mitjans manuals i càrrega manual sobre camió o contenidor (DEU EUROS AMB SETANTA-VUIT CÈNTIMS)	10,78	€
P-3	P21GT-4RX5	m	Arrencada puntual de tubs i accessoris d'instal·lació de distribució d'aigua superficial en alçada, amb mitjans manuals i càrrega manual sobre camió o contenidor, inclòs mitjans d'elevació i de seguretat per a treballs en alçada. (DOTZE EUROS AMB TRENTA-SIS CÈNTIMS)	12,36	€
P-4	P21Z0-XXXX	u	Perforació en paret d'obra de fàbrica en gruixos compresos entre 10cm i 30cm, diàmetre de perforació comprès entre 100mm i 200mm amb equip de barrinat amb broca de diamant intercambiable, entre 100 i 400 mm de diàmetre (VUITANTA-TRES EUROS AMB SETANTA-QUATRE CÈNTIMS)	83,74	€
P-5	P2R5-DT40	m3	Transport de residus barrejats inerts o no especials a instal·lació autoritzada de gestió de residus, amb contenidor de 5 m3 de capacitat.També servei de lliurament, lloguer i recollida en obra del contenidor. Partida a justiifcar amb albarans. (TRENTA-DOS EUROS AMB QUARANTA-TRES CÈNTIMS)	32,43	€
P-6	P2RA-EU1Z	m3	Disposició controlada en centre de reciclatge de residus barrejats no perillosos amb una densitat 0,17 t/m3, procedents de construcció o demolició. (DINOU EUROS AMB CINQUANTA-CINC CÈNTIMS)	19,55	€
P-7	P89Q-4X4S	m	Pintat de tub d'acer galvanitzat, en clor vermell per identificar la tuberia de la xarxa de Bie's d'acabat fins a 3´´ de diàmetre, com a màxim (CINC EUROS AMB TRENTA-UN CÈNTIMS)	5,31	€
P-8	P9BF-HBOE	m2	Reparació puntual (1 a 4 m2) de paviment amb peces de pedra natural granítica nacional amb una cara polida i abrillantada, preu alt, de 30 mm de gruix i de 1251 a 2500 cm2, eliminant les peces trencades i/o mal adherides i el morter de fixació, i col·locant peces noves a truc de maceta amb morter de ciment i càrrega de runa sobre camió o contenidor (TRES-CENTS CINQUANTA-NOU EUROS AMB QUATRE CÈNTIMS)	359,04	€
P-9	P9C8-HBXI	u	Reparació de terratzo existent fruit de extreure els trams de tuberia que alimenta les diferents Bie's des del terra, consistent en reparar els forat a base de mortes, ciment i/o peça de terratzo de substitució. (TRENTA-TRES EUROS AMB TRENTA-VUIT CÈNTIMS)	33,38	€
P-10	PAD0-6X7L	u	Adaptació de la Porta existent de planxa d'acer galvanitzat d'accés al recinte d'aigua sota escala, per habilitar el nou pas d'instal·lació. (TRES-CENTS VINT-I-DOS EUROS AMB QUATRE CÈNTIMS)	322,04	€
P-11	PB70-XX00	u	Línia de vida horitzontal flexible (fixada sobre altell de fusta) complint la normativa UNE-795. Disposa d'un ancoratge d'origen, ancoratges intermedis i un ancoratge final. Cable d'acer inoxidable AISI 316S, dispositiu d'absorció d'energia, tensors, i indicadors de tensió. Per realitzar tasques de substitució de la xarxa de bie's, s'aportarà el certificat corresponent. (VUIT-CENTS VUITANTA-VUIT EUROS AMB SEIXANTA-QUATRE CÈNTIMS)	888,64	€

QUADRE DE PREUS NÚMERO 1

NÚMERO	CODI	UA	DESCRIPCIÓ	PREU	
P-12	PDK1-DXX0	u	Registre en forjat sanitaria consistent en practicar forat en el forjat i col·locació de Bastiment i tapa quadrada de fosa dúctil, per a pericó de serveis, recolzada, pas lliure de 400x400 mm i ajustat a l'ús del mercat i de caracterísitques similars a les existents, col·locat amb morter. (DOS-CENTS SETANTA-SET EUROS AMB VUITANTA-VUIT CÈNTIMS)	277,88	€
P-13	PEUG-H9SP	u	Buidatge complert de la instal·lació de la xarxa de BIEs, xarxa de ruixadors i si fos necessari xarxa clima fora d'ús. (NORANTA-VUIT EUROS AMB NORANTA-VUIT CÈNTIMS)	98,98	€
P-14	PEUG-H9XP	u	Realització de les proves del sistema de la xarxa d'aigua contra incendis de Bie's segons normativa d'aplicació. caldrà emetre certificat de les proves realitzades i certificat del correcte funcionament de la xarxa d'aigua de les Bie's (TRES-CENTS ONZE EUROS AMB SET CÈNTIMS)	311,07	€
P-15	PEUG-HXSP	u	Omplert de la instal·lació de la xarxa de BIEs i de la xarxa de ruixadors. (CENT SEIXANTA-QUATRE EUROS AMB NORANTA-SET CÈNTIMS)	164,97	€
P-16	PF20-DTCU	m	Tub d'acer galvanitzat sense soldadura, fabricat amb acer S195 T, d'1´´1/2 de mida de rosca (diàmetre exterior especificat=48,3 mm i DN=40 mm), sèrie M segons UNE-EN 10255, roscat, amb grau de dificultat alt i col·locat segons projecte. Inclós medis elevadors. Emprat per a la nova distribució de la xarxa de BIEs i per als trams que s'han de substituir a la xarxa de ruixadors. (CINQUANTA-SET EUROS AMB QUARANTA-SET CÈNTIMS)	57,47	€
P-17	PF20-DTCX	m	Tub d'acer galvanitzat sense soldadura, fabricat amb acer S195 T, de 3´´ de mida de rosca (diàmetre exterior especificat=88,9 mm i DN=80 mm), sèrie M segons UNE-EN 10255, roscat, amb grau de dificultat alt i i col·locat segons projecte. Inclós medis elevadors. Emprat per a la nova distribució de la xarxa de BIEs i per als trams que s'han de substituir a la xarxa de ruixadors. (CENT TRENTA-NOU EUROS AMB SEIXANTA CÈNTIMS)	139,60	€
P-18	PF20-DTJJ	m	Tub d'acer galvanitzat sense soldadura, fabricat amb acer S195 T, de 2´´1/2 de mida de rosca (diàmetre exterior especificat=76,1 mm i DN=65 mm), sèrie H segons UNE-EN 10255, roscat, amb grau de dificultat mitjà i i col·locat segons projecte. Inclós medis elevadors. Emprat per a la nova distribució de la xarxa de BIEs i per als trams que s'han de substituir a la xarxa de ruixadors. (NORANTA-TRES EUROS AMB QUARANTA-NOU CÈNTIMS)	93,49	€
P-19	PF20-DTJS	m	Tub d'acer galvanitzat sense soldadura, fabricat amb acer S195 T, d'1´´1/4 de mida de rosca (diàmetre exterior especificat=42,4 mm i DN=32 mm), sèrie M segons UNE-EN 10255, roscat, amb grau de dificultat mitjà i col·locat segons projecte. Inclós medis elevadors. Emprat per a la nova distribució de la xarxa de BIEs i per als trams que s'han de substituir a la xarxa de ruixadors. (TRENTA-VUIT EUROS AMB CINQUANTA-QUATRE CÈNTIMS)	38,54	€
P-20	PF20-DTJU	m	Tub d'acer galvanitzat sense soldadura, fabricat amb acer S195 T, de 2´´ de mida de rosca (diàmetre exterior especificat=60,3 mm i DN=50 mm), sèrie M segons UNE-EN 10255, roscat, amb grau de dificultat mitjà i i col·locat segons projecte. Inclós medis elevadors. Emprat per a la nova distribució de la xarxa de BIEs i per als trams que s'han de substituir a la xarxa de ruixadors. (TRENTA-VUIT EUROS AMB QUARANTA-SET CÈNTIMS)	38,47	€

QUADRE DE PREUS NÚMERO 1

NÚMERO	CODI	UA	DESCRIPCIÓ	PREU	
P-21	PFQ0-MFA2	m	Aïllament tèrmic d'escuma elastomèrica per a canonades que transporten fluids a temperatura entre -50°C i 150°C, per a tub de diàmetre exterior 89 mm, de 13 mm de gruix, classe de reacció al foc DL-s3, d0 segons norma UNE-EN 13501-1, amb un factor de resistència a la difusió del vapor d'aigua >= 4000, col·locat superficialment amb grau de dificultat mitjà (VINT-I-DOS EUROS AMB VUITANTA-SIS CÈNTIMS)	22,86	€
P-22	PM00-X001	u	Preparació de tota la documentació d'obra de les instal·lacions segons plec de condicions generals i instruccions de la D.F., comprenent: - Plànols final d'obra de la instal·lació realment executada en suport informàtic (AUTOCAD) - Memòries, especificacions tècniques, estat de mesuraments finals i pressupost final actualitzats segons el realment executat. - Documentació final d'obra: proves realitzades, instruccions d'operació i manteniment, relació de subministradors, etc. Certificat de correcte funcionament xarxa de Bie's (CINC-CENTS VINT-I-SET EUROS AMB NORANTA CÈNTIMS)	527,90	€
P-23	PM00-XX02	u	Control de Qualitat i Proves segons especificacions del Protocol del Control de Qualitat de les instal·lacions i posta en marxa de la instal·lació. Es contempla proves estanqueitat, proves segons normativa alicació, reomplerta xarxa. Caldrà emetre certificat del correcte funcionament de la instal·lació de bie's. (QUATRE-CENTS NORANTA EUROS AMB SETANTA-TRES CÈNTIMS)	490,73	€
P-24	PM00-XXX1	PA	Connexió de la nova xarxa de BIEs a l'escomesa d'aigua destinada a la instal·lació d'extinció d'incendis. Consistent en realitzar nou injert en escomesa, clau de tall nova, i adaptacions en el interior recinte d'aigua per donar servei a la nova xarxa de bie's. (CINC-CENTS VUITANTA-DOS EUROS AMB TRENTA-SET CÈNTIMS)	582,37	€
P-25	PM00-XXXX	PA	Desconnexió de la xarxa de BIEs existent de l'escomesa d'aigua. Segellar el conducte anul·lat. (CENT NORANTA-SET EUROS AMB NORANTA-SIS CÈNTIMS)	197,96	€
P-26	PM00-YXX1	PA	Connexió de la nova xarxa de BIEs a trams existents de la instal·lació d'extinció d'incendis, per unir els dos trams, el nou i aprofitat. (CENT QUARANTA-UN EUROS AMB VUITANTA-DOS CÈNTIMS)	141,82	€
P-27	PM20-DG7A	u	Boca d'incendis equipada de 25 mm de diàmetre, BIE-25, formada per armari de xapa d'acer pintada i porta amb marc d'acer i visor de metacrilat, inclosa BIE (debanadora d'alimentació axial abatible,mànega de 20 m i llança), per a col·locar encastada, inclòs part proporcional d' accessoris i tot el petit material auxiliar de connexió i muntatge (QUATRE-CENTS QUATRE EUROS AMB SETANTA-CINC CÈNTIMS)	404,75	€
P-28	PM32-H88J	u	Extintor de pols seca polivalent, de càrrega 6 kg, d'eficàcia 34A-183B/C, amb pressió incorporada, acabat exteriorment amb pintura EPOXI de color vermell, muntat superficialment en armari (CENT NOU EUROS AMB TRENTA-SET CÈNTIMS)	109,37	€
P-29	PM32-H88X	u	Substitució d'Armari per a muntatge superficial d'extintor de pols seca polivalent, acabat exteriorment amb pintura EPOXI de color vermell. (SETANTA EUROS AMB SETANTA-QUATRE CÈNTIMS)	70,74	€
P-30	PMS0-6Z5B	u	Rètol senyalització instal·lació de protecció contra incendis, quadrat, de 210x210 mm2 de panell de PVC d'1 mm de gruix, fotoluminiscent categoria A segons UNE 23035-4, col·locat adherit sobre parament vertical (ONZE EUROS AMB SETANTA-VUIT CÈNTIMS)	11,78	€
P-31	PY02-H8WF	u	Cala en sostre o paret per a pas d'instal·lacions, amb barrina de perforació d'aire. (VINT-I-SET EUROS AMB CINC CÈNTIMS)	27,05	€

QUADRE DE PREUS NÚMERO 1

NÚMERO	CODI	UA	DESCRIPCIÓ	PREU

INSTITUT MUNICIPAL DE MERCATS DE BARCELONA

QUADRE DE PREUS 2 PROJECTE EXECUTIU

QUADRE DE PREUS NÚMERO 2

NÚMERO	CODI	UA	DESCRIPCIÓ		PREU	
P-1	H00100X	u	SEGURETAT I SALUT Despeses de l'Aplicació de l'Estudi de Seguretat i Salut a l'obra, incloent el Pla de Seguretat i Salut, obertura del centre de treball, senyalitzacions necessàries, elements necessaris per a la seguretat dels treballadors i totes les proteccions personals necessaries per a cada ofici, tant les col·lectives com les individuals segons el Pla de Seguretat i Salut aprovat pel Coordinador de Seguretat en fase d'execució d'obra i Normativa vigent. Segon Pla de Seguretati salut del projecte.		**2.197,85**	**€**
			Sense descomposició	2.197,85000		€
P-2	P21GT-4RV	m	Arrencada puntual de tubs i accessoris d'instal·lació de distribució d'aigua superficial a una alçada de 3 m, amb mitjans manuals i càrrega manual sobre camió o contenidor		**10,78**	**€**
			Altres conceptes	10,78000		€
P-3	P21GT-4RX	m	Arrencada puntual de tubs i accessoris d'instal·lació de distribució d'aigua superficial en alçada, amb mitjans manuals i càrrega manual sobre camió o contenidor, inclòs mitjans d'elevació i de seguretat per a treballs en alçada.		**12,36**	**€**
			Altres conceptes	12,36000		€
P-4	P21Z0-XXX	u	Perforació en paret d'obra de fàbrica en gruixos compresos entre 10cm i 30cm, diàmetre de perforació comprès entre 100mm i 200mm amb equip de barrinat amb broca de diamant intercambiable, entre 100 i 400 mm de diàmetre		**83,74**	**€**
			Altres conceptes	83,74000		€
P-5	P2R5-DT40	m3	Transport de residus barrejats inerts o no especials a instal·lació autoritzada de gestió de residus, amb contenidor de 5 m3 de capacitat.També servei de lliurament, lloguer i recollida en obra del contenidor. Partida a justiifcar amb albarans.		**32,43**	**€**
			Altres conceptes	32,43000		€
P-6	P2RA-EU1Z	m3	Disposició controlada en centre de reciclatge de residus barrejats no perillosos amb una densitat 0,17 t/m3, procedents de construcció o demolició.		**19,55**	**€**
	B2RA-28TO	t	Disposició controlada en centre de reciclatge de residus barrejats no perillosos amb una densitat 0,17 t/m3, procedents de construcció o demolició, amb codi 17 09 04 segons la Llista Europea de Residus	17,00000		€
			Altres conceptes	2,55000		€
P-7	P89Q-4X4S	m	Pintat de tub d'acer galvanitzat, en clor vermell per identificar la tuberia de la xarxa de Bie's d'acabat fins a 3´´ de diàmetre, com a màxim		**5,31**	**€**
	B891-0P02	kg	Esmalt sintètic	0,56712		€
	B8Z6-0P2G	kg	Imprimació fosfatant	0,32620		€
			Altres conceptes	4,41668		€
P-8	P9BF-HBOE	m2	Reparació puntual (1 a 4 m2) de paviment amb peces de pedra natural granítica nacional amb una cara polida i abrillantada, preu alt, de 30 mm de gruix i de 1251 a 2500 cm2, eliminant les peces trencades i/o mal adherides i el morter de fixació, i col·locant peces noves a truc de maceta amb morter de ciment i càrrega de runa sobre camió o contenidor		**359,04**	**€**
	B9C0-0HKK	kg	Beurada de color	0,55200		€
	B07L-1PY6	t	Morter per a ram de paleta, classe M 5 (5 N/mm2), en sacs, de designació (G) segons norma UNE-EN 998-2	2,72800		€
	B0G2-0FBL	m2	Pedra granítica nacional amb una cara polida i abrillantada, preu alt, de 30 mm de gruix amb aresta viva a les quatre vores	225,44816		€
			Altres conceptes	130,31184		€
P-9	P9C8-HBXI	u	Reparació de terratzo existent fruit de extreure els trams de tuberia que alimenta les diferents Bie's des del terra, consistent en reparar els forat a base de mortes, ciment i/o peça de terratzo de substitució.		**33,38**	**€**

QUADRE DE PREUS NÚMERO 2

NÚMERO	CODI	UA	DESCRIPCIÓ	PREU	
	B9C0-0HKK	kg	Beurada de color	0,02760	€
	B07L-1PY6	t	Morter per a ram de paleta, classe M 5 (5 N/mm2), en sacs, de designació (G) segons norma UNE-EN 998-2	0,54560	€
			Altres conceptes	32,80680	€
P-10	PAD0-6X7L	u	Adaptació de la Porta existent de planxa d'acer galvanitzat d'accés al recinte d'aigua sota escala, per habilitar el nou pas d'instal·lació.	**322,04**	**€**
	BAD0-16WT	u	Porta de planxa d'acer galvanitzat una fulla batent, per a un buit d'obra de 215x90 cm, amb reixeta de ventilació, pany i clau	169,54000	€
			Altres conceptes	152,50000	€
P-11	PB70-XX00	u	Línia de vida horitzontal flexible (fixada sobre altell de fusta) complint la normativa UNE-795. Disposa d'un ancoratge d'origen, ancoratges intermedis i un ancoratge final. Cable d'acer inoxidable AISI 316S, dispositiu d'absorció d'energia, tensors, i indicadors de tensió. Per realitzar tasques de substitució de la xarxa de bie's, s'aportarà el certificat corresponent.	**888,64**	**€**
			Sense descomposició	888,64000	€
P-12	PDK1-DXX0	u	Registre en forjat sanitaria consistent en practicar forat en el forjat i col·locació de Bastiment i tapa quadrada de fosa dúctil, per a pericó de serveis, recolzada, pas lliure de 400x400 mm i ajustat a l'ús del mercat i de caracterísitques similars a les existents, col·locat amb morter.	**277,88**	**€**
	BDD1-1KH2	u	Bastiment quadrat i tapa quadrada de fosa dúctil per a pericó de serveis, recolzada, pas lliure de 500x500 mm i classe B125 segons norma UNE-EN 124	60,83000	€
	B07L-1PY6	t	Morter per a ram de paleta, classe M 5 (5 N/mm2), en sacs, de designació (G) segons norma UNE-EN 998-2	0,28917	€
			Altres conceptes	216,76083	€
P-13	PEUG-H9SP	u	Buidatge complert de la instal·lació de la xarxa de BIEs, xarxa de ruixadors i si fos necessari xarxa clima fora d'ús.	**98,98**	**€**
			Altres conceptes	98,98000	€
P-14	PEUG-H9XP	u	Realització de les proves del sistema de la xarxa d'aigua contra incendis de Bie's segons normativa d'aplicació. caldrà emetre certificat de les proves realitzades i certificat del correcte funcionament de la xarxa d'aigua de les Bie's	**311,07**	**€**
			Altres conceptes	311,07000	€
P-15	PEUG-HXS	u	Omplert de la instal·lació de la xarxa de BIEs i de la xarxa de ruixadors.	**164,97**	**€**
			Altres conceptes	164,97000	€
P-16	PF20-DTCU	m	Tub d'acer galvanitzat sense soldadura, fabricat amb acer S195 T, d'1´´1/2 de mida de rosca (diàmetre exterior especificat=48,3 mm i DN=40 mm), sèrie M segons UNE-EN 10255, roscat, amb grau de dificultat alt i col·locat segons projecte. Inclós medis elevadors. Emprat per a la nova distribució de la xarxa de BIEs i per als trams que s'han de substituir a la xarxa de ruixadors.	**57,47**	**€**
	BFY9-04HT	u	Part proporcional d'elements de muntatge per a tubs d'acer galvanitzat de diàmetre 1´´1/2, roscat	1,99500	€
	BF22-04A2	m	Tub d'acer galvanitzat sense soldadura, fabricat amb acer S195 T, d'1´´1/2 de mida de rosca (diàmetre exterior especificat=48,3 mm i DN=40 mm), sèrie M segons UNE-EN 10255	12,39300	€
	BFW2-04GY	u	Accessori per a tubs d'acer galvanitzat de diàmetre 1´´1/2, per a roscar	6,97500	€
	B0A1-07L5	u	Abraçadora metàl·lica, de 47 mm de diàmetre interior	0,16500	€
			Altres conceptes	35,94200	€
P-17	PF20-DTCX	m	Tub d'acer galvanitzat sense soldadura, fabricat amb acer S195 T, de 3´´ de mida de rosca (diàmetre exterior especificat=88,9 mm i DN=80 mm), sèrie M segons UNE-EN 10255, roscat, amb grau de dificultat alt i i col·locat segons projecte. Inclós medis elevadors.	**139,60**	**€**

QUADRE DE PREUS NÚMERO 2

NÚMERO	CODI	UA	DESCRIPCIÓ		PREU	
			Emprat per a la nova distribució de la xarxa de BIEs i per als trams que s'han de substituir a la xarxa de ruixadors.			
	BFW2-04H1	u	Accessori per a tubs d'acer galvanitzat de diàmetre 3´´, per a roscar		38,09700	€
	BFY9-04HW	u	Part proporcional d'elements de muntatge per a tubs d'acer galvanitzat de diàmetre 3´´, roscat		4,68000	€
	BF22-04A8	m	Tub d'acer galvanitzat sense soldadura, fabricat amb acer S195 T, de 3´´ de mida de rosca (diàmetre exterior especificat=88,9 mm i DN=80 mm), sèrie M segons UNE-EN 10255		29,05980	€
	B0A1-07L1	u	Abraçadora metàl·lica, de 90 mm de diàmetre interior		0,53100	€
			Altres conceptes		67,23220	€
P-18	PF20-DTJJ	m	Tub d'acer galvanitzat sense soldadura, fabricat amb acer S195 T, de 2´´1/2 de mida de rosca (diàmetre exterior especificat=76,1 mm i DN=65 mm), sèrie H segons UNE-EN 10255, roscat, amb grau de dificultat mitjà i i col·locat segons projecte. Inclós medis elevadors.		**93,49**	**€**
			Emprat per a la nova distribució de la xarxa de BIEs i per als trams que s'han de substituir a la xarxa de ruixadors.			
	BF22-04A5	m	Tub d'acer galvanitzat sense soldadura, fabricat amb acer S195 T, de 2´´1/2 de mida de rosca (diàmetre exterior especificat=76,1 mm i DN=65 mm), sèrie H segons UNE-EN 10255		28,69260	€
	B0A1-07KZ	u	Abraçadora metàl·lica, de 75 mm de diàmetre interior		0,43740	€
	BFW2-04H0	u	Accessori per a tubs d'acer galvanitzat de diàmetre 2´´1/2, per a roscar		19,05600	€
	BFY9-04HV	u	Part proporcional d'elements de muntatge per a tubs d'acer galvanitzat de diàmetre 2´´1/2, roscat		2,50000	€
			Altres conceptes		42,80400	€
P-19	PF20-DTJS	m	Tub d'acer galvanitzat sense soldadura, fabricat amb acer S195 T, d'1´´1/4 de mida de rosca (diàmetre exterior especificat=42,4 mm i DN=32 mm), sèrie M segons UNE-EN 10255, roscat, amb grau de dificultat mitjà i col·locat segons projecte. Inclós medis elevadors.		**38,54**	**€**
			Emprat per a la nova distribució de la xarxa de BIEs i per als trams que s'han de substituir a la xarxa de ruixadors.			
	B0A1-07LQ	u	Abraçadora metàl·lica, de 42 mm de diàmetre interior		0,16100	€
	BFW2-04GX	u	Accessori per a tubs d'acer galvanitzat de diàmetre 1´´1/4, per a roscar		3,60900	€
	BFY9-04HS	u	Part proporcional d'elements de muntatge per a tubs d'acer galvanitzat de diàmetre 1´´1/4, roscat		1,23000	€
	BF22-04A0	m	Tub d'acer galvanitzat sense soldadura, fabricat amb acer S195 T, d'1´´1/4 de mida de rosca (diàmetre exterior especificat=42,4 mm i DN=32 mm), sèrie M segons UNE-EN 10255		11,43420	€
			Altres conceptes		22,10580	€
P-20	PF20-DTJU	m	Tub d'acer galvanitzat sense soldadura, fabricat amb acer S195 T, de 2´´ de mida de rosca (diàmetre exterior especificat=60,3 mm i DN=50 mm), sèrie M segons UNE-EN 10255, roscat, amb grau de dificultat mitjà i i col·locat segons projecte. Inclós medis elevadors.		**38,47**	**€**
			Emprat per a la nova distribució de la xarxa de BIEs i per als trams que s'han de substituir a la xarxa de ruixadors.			
	BFY9-04HU	u	Part proporcional d'elements de muntatge per a tubs d'acer galvanitzat de diàmetre 2´´, roscat		1,88000	€
	BFW2-04GZ	u	Accessori per a tubs d'acer galvanitzat de diàmetre 2´´, per a roscar		7,32600	€
	B0A1-07LC	u	Abraçadora metàl·lica, de 60 mm de diàmetre interior		0,25500	€
	BF22-04A3	m	Tub d'acer galvanitzat sense soldadura, fabricat amb acer S195 T, de 2´´ de mida de rosca (diàmetre exterior especificat=60,3 mm i DN=50 mm), sèrie M segons UNE-EN 10255		17,20000	€
			Altres conceptes		11,80900	€
P-21	PFQ0-MFA2	m	Aïllament tèrmic d'escuma elastomèrica per a canonades que transporten fluids a temperatura entre -50°C i 150°C, per a tub de diàmetre exterior 89 mm, de 13 mm de gruix, classe de reacció al foc DL-s3, d0 segons norma UNE-EN 13501-1, amb un factor de resistència a la difusió del vapor d'aigua >= 4000, col·locat superficialment amb grau de dificultat mitjà		**22,86**	**€**

QUADRE DE PREUS NÚMERO 2

NÚMERO	CODI	UA	DESCRIPCIÓ		PREU
	BFY3-065J	u	Part proporcional d'elements de muntatge per a aïllament tèrmic d'escuma elastomèrica, de 13 mm de gruix	0,09000	€
	BFQ0-N0AH	m	Aïllament tèrmic d'escuma elastomèrica per a canonades que transporten fluids a temperatura entre -50°C i 150°C, per a tub de diàmetre exterior 89 mm, de 13 mm de gruix, classe de reacció al foc DL-s3, d0 segons norma UNE-EN 13501-1, amb un factor de resistència a la difusió del vapor d'aigua >= 4000	12,20940	€
			Altres conceptes	10,56060	€
P-22	PM00-X001	u	Preparació de tota la documentació d'obra de les instal·lacions segons plec de condicions generals i instruccions de la D.F., comprenent: - Plànols final d'obra de la instal·lació realment executada en suport informàtic (AUTOCAD) - Memòries, especificacions tècniques, estat de mesuraments finals i pressupost final actualitzats segons el realment executat. - Documentació final d'obra: proves realitzades, instruccions d'operació i manteniment, relació de subministradors, etc. Certificat de correcte funcionament xarxa de Bie's	**527,90**	**€**
			Altres conceptes	527,90000	€
P-23	PM00-XX02	u	Control de Qualitat i Proves segons especificacions del Protocol del Control de Qualitat de les instal·lacions i posta en marxa de la instal·lació. Es contempla proves estanqueitat, proves segons normativa alicació, reomplerta xarxa. Caldrà emetre certificat del correcte funcionament de la instal·lació de bie's.	**490,73**	**€**
			Altres conceptes	490,73000	€
P-24	PM00-XXX1	PA	Connexió de la nova xarxa de BIEs a l'escomesa d'aigua destinada a la instal·lació d'extinció d'incendis. Consistent en realitzar nou injert en escomesa, clau de tall nova, i adaptacions en el interior recinte d'aigua per donar servei a la nova xarxa de bie's.	**582,37**	**€**
	BF22-04A8	m	Tub d'acer galvanitzat sense soldadura, fabricat amb acer S195 T, de 3´´ de mida de rosca (diàmetre exterior especificat=88,9 mm i DN=80 mm), sèrie M segons UNE-EN 10255	85,47000	€
	BFW2-04H1	u	Accessori per a tubs d'acer galvanitzat de diàmetre 3´´, per a roscar	38,09700	€
	BN38-0XBX	u	Vàlvula de bola manual amb rosca, de dues peces amb pas total, de bronze, de diàmetre nominal 3 ´´,i preu alt de 16 bar de PN	270,95000	€
	BFY9-04HW	u	Part proporcional d'elements de muntatge per a tubs d'acer galvanitzat de diàmetre 3´´, roscat	4,68000	€
	B0A1-07L1	u	Abraçadora metàl·lica, de 90 mm de diàmetre interior	0,53100	€
			Altres conceptes	182,64200	€
P-25	PM00-XXXX	PA	Desconnexió de la xarxa de BIEs existent de l'escomesa d'aigua. Segellar el conducte anul·lat.	**197,96**	**€**
			Altres conceptes	197,96000	€
P-26	PM00-YXX1	PA	Connexió de la nova xarxa de BIEs a trams existents de la instal·lació d'extinció d'incendis, per unir els dos trams, el nou i aprofitat.	**141,82**	**€**
	BFY9-04HW	u	Part proporcional d'elements de muntatge per a tubs d'acer galvanitzat de diàmetre 3´´, roscat	4,68000	€
	B0A1-07L1	u	Abraçadora metàl·lica, de 90 mm de diàmetre interior	0,53100	€
	BFW2-04H1	u	Accessori per a tubs d'acer galvanitzat de diàmetre 3´´, per a roscar	38,09700	€
			Altres conceptes	98,51200	€
P-27	PM20-DG7A	u	Boca d'incendis equipada de 25 mm de diàmetre, BIE-25, formada per armari de xapa d'acer pintada i porta amb marc d'acer i visor de metacrilat, inclosa BIE (debanadora d'alimentació axial abatible,mànega de 20 m i llança), per a col·locar encastada, inclòs part proporcional d' accessoris i tot el petit material auxiliar de connexió i muntatge	**404,75**	**€**
	BMY0-0TC2	u	Part proporcional d'elements especials per a boques d'incendi	0,59000	€
	BM20-0T1A	u	Boca d'incendis equipada de 25 mm de diàmetre, BIE-25, formada per armari de xapa d'acer pintada i porta amb marc d'acer i visor de metacrilat, inclosa BIE (debanadora d'alimentació axial abatible,mànega de 20 m i llança), per a col·locar encastada	270,16000	€

QUADRE DE PREUS NÚMERO 2

NÚMERO	CODI	UA	DESCRIPCIÓ	PREU	
			Altres conceptes	134,00000	€
P-28	PM32-H88J	u	Extintor de pols seca polivalent, de càrrega 6 kg, d'eficàcia 34A-183B/C, amb pressió incorporada, acabat exteriorment amb pintura EPOXI de color vermell, muntat superficialment en armari	**109,37**	**€**
	BM33-H5C6	u	Extintor de pols seca polivalent, de càrrega 9 kg, d'eficacia 34A-183B/C, amb pressió incorporada, acabat exteriorment amb pintura epoxi de color vermell	39,01000	€
	BM30-0T70	u	Armari per a extintor per a muntar superficialment	34,14000	€
	BMY3-0TC7	u	Part proporcional d'elements especials per a extintors	0,30000	€
			Altres conceptes	35,92000	€
P-29	PM32-H88X	u	Substitució d'Armari per a muntatge superficial d'extintor de pols seca polivalent, acabat exteriorment amb pintura EPOXI de color vermell.	**70,74**	**€**
	BM30-0T70	u	Armari per a extintor per a muntar superficialment	34,14000	€
	BMY3-0TC7	u	Part proporcional d'elements especials per a extintors	0,30000	€
			Altres conceptes	36,30000	€
P-30	PMS0-6Z5B	u	Rètol senyalització instal·lació de protecció contra incendis, quadrat, de 210x210 mm2 de panell de PVC d'1 mm de gruix, fotoluminiscent categoria A segons UNE 23035-4, col·locat adherit sobre parament vertical	**11,78**	**€**
	BMS0-1K1T	u	Rètol senyalització instal·lació de protecció contra incendis, quadrat, de 210x210 mm2 de panell de PVC d'1 mm de gruix, fotoluminiscent categoria A segons UNE 23035-4	4,18000	€
	B096-2MLH	m	Cinta adhesiva doble cara de 25 mm d'amplària, resistent a la humitat, productes químics i temperatures extremes	1,69200	€
			Altres conceptes	5,90800	€
P-31	PY02-H8WF	u	Cala en sostre o paret per a pas d'instal·lacions, amb barrina de perforació d'aire.	**27,05**	**€**
			Altres conceptes	27,05000	€

INSTITUT MUNICIPAL DE MERCATS DE BARCELONA

PRESSUPOST PROJECTE EXECUTIU

PRESSUPOST

Data: 29/11/23 Pàg.: 1

Obra	01	Pressupost MERCAT SANTA CATERINA-SISTEMA DE PROTECCIÓ CONTRA INCENDIS
Capítol	01	TREBALLS PREVIS
Titol 3	01	LÍNIA DE VIDA

NUM.	CODI	UA	DESCRIPCIÓ	PREU	AMIDAMENT	IMPORT
1	PB70-XX00	u	Línia de vida horitzontal flexible (fixada sobre altell de fusta) complint la normativa UNE-795. Disposa d'un ancoratge d'origen, ancoratges intermedis i un ancoratge final. Cable d'acer inoxidable AISI 316S, dispositiu d'absorció d'energia, tensors, i indicadors de tensió. Per realitzar tasques de substitució de la xarxa de bie's, s'aportarà el certificat corresponent. (P - 11)	888,64	1,000	888,64

TOTAL Titol 3 01.01.01 888,64

Obra	01	Pressupost MERCAT SANTA CATERINA-SISTEMA DE PROTECCIÓ CONTRA INCENDIS
Capítol	02	OBRA CIVIL
Titol 3	01	ENDERROCS

NUM.	CODI	UA	DESCRIPCIÓ	PREU	AMIDAMENT	IMPORT
1	P21GT-4RV5	m	Arrencada puntual de tubs i accessoris d'instal·lació de distribució d'aigua superficial a una alçada de 3 m, amb mitjans manuals i càrrega manual sobre camió o contenidor (P - 2)	10,78	155,000	1.670,90
2	PY02-H8WF	u	Cala en sostre o paret per a pas d'instal·lacions, amb barrina de perforació d'aire. (P - 31)	27,05	8,000	216,40
3	P21Z0-XXXX	u	Perforació en paret d'obra de fàbrica en gruixos compresos entre 10cm i 30cm, diàmetre de perforació comprès entre 100mm i 200mm amb equip de barrinat amb broca de diamant intercambiable, entre 100 i 400 mm de diàmetre (P - 4)	83,74	4,000	334,96
4	P21GT-4RX5	m	Arrencada puntual de tubs i accessoris d'instal·lació de distribució d'aigua superficial en alçada, amb mitjans manuals i càrrega manual sobre camió o contenidor, inclòs mitjans d'elevació i de seguretat per a treballs en alçada. (P - 3)	12,36	40,000	494,40

TOTAL Titol 3 01.02.01 2.716,66

Obra	01	Pressupost MERCAT SANTA CATERINA-SISTEMA DE PROTECCIÓ CONTRA INCENDIS
Capítol	02	OBRA CIVIL
Titol 3	02	REPARACIÓ PAVIMENT

NUM.	CODI	UA	DESCRIPCIÓ	PREU	AMIDAMENT	IMPORT
1	P9BF-HBOE	m2	Reparació puntual (1 a 4 m2) de paviment amb peces de pedra natural granítica nacional amb una cara polida i abrillantada, preu alt, de 30 mm de gruix i de 1251 a 2500 cm2, eliminant les peces trencades i/o mal adherides i el morter de fixació, i col·locant peces noves a truc de maceta amb morter de ciment i càrrega de runa sobre camió o contenidor (P - 8)	359,04	2,000	718,08
2	P9C8-HBXI	u	Reparació de terratzo existent fruit de extreure els trams de tuberia que alimenta les diferents Bie's des del terra, consistent en reparar els forat a base de mortes, ciment i/o peça de terratzo de substitució. (P - 9)	33,38	15,000	500,70
3	PDK1-DXX0	u	Registre en forjat sanitaria consistent en practicar forat en el forjat i col·locació de Bastiment i tapa quadrada de fosa dúctil, per a pericó de serveis, recolzada, pas lliure de 400x400 mm i ajustat a l'ús del mercat i de caracterísitques similars a les existents, col·locat amb morter. (P - 12)	277,88	6,000	1.667,28

TOTAL Titol 3 **01.02.02** **2.886,06**

Obra	01	Pressupost MERCAT SANTA CATERINA-SISTEMA DE PROTECCIÓ CONTRA INCENDIS
Capítol	02	OBRA CIVIL
Titol 3	03	PORTA METÀL·LICA

NUM.	CODI	UA	DESCRIPCIÓ	PREU	AMIDAMENT	IMPORT
1	PAD0-6X7L	u	Adaptació de la Porta existent de planxa d'acer galvanitzat d'accés al recinte d'aigua sota escala, per habilitar el nou pas d'instal·lació. (P - 10)	322,04	1,000	322,04

TOTAL Titol 3 **01.02.03** **322,04**

Obra	01	Pressupost MERCAT SANTA CATERINA-SISTEMA DE PROTECCIÓ CONTRA INCENDIS
Capítol	03	SISTEMA D'EXTINCIÓ D'INCENDIS
Titol 3	01	XARXA BIEs I RUIXADORS

NUM.	CODI	UA	DESCRIPCIÓ	PREU	AMIDAMENT	IMPORT
1	PEUG-H9SP	u	Buidatge complert de la instal·lació de la xarxa de BIEs, xarxa de ruixadors i si fos necessari xarxa clima fora d'ús. (P - 13)	98,98	3,000	296,94
2	PM00-XXXX	PA	Desconnexió de la xarxa de BIEs existent de l'escomesa d'aigua. Segellar el conducte anul·lat. (P - 25)	197,96	1,000	197,96
3	PF20-DTJS	m	Tub d'acer galvanitzat sense soldadura, fabricat amb acer S195 T, d'1´´1/4 de mida de rosca (diàmetre exterior especificat=42,4 mm i DN=32 mm), sèrie M segons UNE-EN 10255, roscat, amb grau de dificultat mitjà i col·locat segons projecte. Inclós medis elevadors. Emprat per a la nova distribució de la xarxa de BIEs i per als trams que s'han de substituir a la xarxa de ruixadors. (P - 19)	38,54	60,000	2.312,40
4	PF20-DTCU	m	Tub d'acer galvanitzat sense soldadura, fabricat amb acer S195 T, d'1´´1/2 de mida de rosca (diàmetre exterior especificat=48,3 mm i DN=40 mm), sèrie M segons UNE-EN 10255, roscat, amb grau de dificultat alt i col·locat segons projecte. Inclós medis elevadors. Emprat per a la nova distribució de la xarxa de BIEs i per als trams que s'han de substituir a la xarxa de ruixadors. (P - 16)	57,47	95,000	5.459,65
5	PF20-DTJU	m	Tub d'acer galvanitzat sense soldadura, fabricat amb acer S195 T, de 2´´ de mida de rosca (diàmetre exterior especificat=60,3 mm i DN=50 mm), sèrie M segons UNE-EN 10255, roscat, amb grau de dificultat mitjà i i col·locat segons projecte. Inclós medis elevadors. Emprat per a la nova distribució de la xarxa de BIEs i per als trams que s'han de substituir a la xarxa de ruixadors. (P - 20)	38,47	55,000	2.115,85
6	PF20-DTJJ	m	Tub d'acer galvanitzat sense soldadura, fabricat amb acer S195 T, de 2´´1/2 de mida de rosca (diàmetre exterior especificat=76,1 mm i DN=65 mm), sèrie H segons UNE-EN 10255, roscat, amb grau de dificultat mitjà i i col·locat segons projecte. Inclós medis elevadors. Emprat per a la nova distribució de la xarxa de BIEs i per als trams que s'han de substituir a la xarxa de ruixadors. (P - 18)	93,49	45,000	4.207,05
7	PF20-DTCX	m	Tub d'acer galvanitzat sense soldadura, fabricat amb acer S195 T, de 3´´ de mida de rosca (diàmetre exterior especificat=88,9 mm i DN=80 mm), sèrie M segons UNE-EN 10255, roscat, amb grau de dificultat alt i i col·locat segons projecte. Inclós medis elevadors. Emprat per a la nova distribució de la xarxa de BIEs i per als trams que s'han de substituir a la xarxa de ruixadors. (P - 17)	139,60	155,000	21.638,00
8	PM00-XXX1	PA	Connexió de la nova xarxa de BIEs a l'escomesa d'aigua destinada a la instal·lació d'extinció d'incendis. Consistent en realitzar nou injert en	582,37	1,000	582,37

			escomesa, clau de tall nova, i adaptacions en el interior recinte d'aigua per donar servei a la nova xarxa de bie's. (P - 24)			
9	PM00-XX02	u	Control de Qualitat i Proves segons especificacions del Protocol del Control de Qualitat de les instal·lacions i posta en marxa de la instal·lació. Es contempla proves estanqueitat, proves segons normativa alicació, reomplerta xarxa. Caldrà emetre certificat del correcte funcionament de la instal·lació de bie's. (P - 23)	490,73	1,000	490,73
10	PEUG-HXSP	u	Omplert de la instal·lació de la xarxa de BIEs i de la xarxa de ruixadors. (P - 15)	164,97	2,000	329,94
11	PM00-X001	u	Preparació de tota la documentació d'obra de les instal·lacions segons plec de condicions generals i instruccions de la D.F., comprenent: - Plànols final d'obra de la instal·lació realment executada en suport informàtic (AUTOCAD) - Memòries, especificacions tècniques, estat de mesuraments finals i pressupost final actualitzats segons el realment executat. - Documentació final d'obra: proves realitzades, instruccions d'operació i manteniment, relació de subministradors, etc. Certificat de correcte funcionament xarxa de Bie's (P - 22)	527,90	1,000	527,90
12	PFQ0-MFA2	m	Aïllament tèrmic d'escuma elastomèrica per a canonades que transporten fluids a temperatura entre -50°C i 150°C, per a tub de diàmetre exterior 89 mm, de 13 mm de gruix, classe de reacció al foc DL-s3, d0 segons norma UNE-EN 13501-1, amb un factor de resistència a la difusió del vapor d'aigua >= 4000, col·locat superficialment amb grau de dificultat mitjà (P - 21)	22,86	10,000	228,60
13	PM20-DG7A	u	Boca d'incendis equipada de 25 mm de diàmetre, BIE-25, formada per armari de xapa d'acer pintada i porta amb marc d'acer i visor de metacrilat, inclosa BIE (debanadora d'alimentació axial abatible,mànega de 20 m i llança), per a col·locar encastada, inclòs part proporcional d' accessoris i tot el petit material auxiliar de connexió i muntatge (P - 27)	404,75	20,000	8.095,00
14	P89Q-4X4S	m	Pintat de tub d'acer galvanitzat, en clor vermell per identificar la tuberia de la xarxa de Bie's d'acabat fins a 3´´ de diàmetre, com a màxim (P - 7)	5,31	410,000	2.177,10
15	PM00-YXX1	PA	Connexió de la nova xarxa de BIEs a trams existents de la instal·lació d'extinció d'incendis, per unir els dos trams, el nou i aprofitat. (P - 26)	141,82	2,000	283,64
16	PMS0-6Z5B	u	Rètol senyalització instal·lació de protecció contra incendis, quadrat, de 210x210 mm2 de panell de PVC d'1 mm de gruix, fotoluminiscent categoria A segons UNE 23035-4, col·locat adherit sobre parament vertical (P - 30)	11,78	20,000	235,60

TOTAL Titol 3 01.03.01 49.178,73

Obra	01	Pressupost MERCAT SANTA CATERINA-SISTEMA DE PROTECCIÓ CONTRA INCENDIS
Capítol	03	SISTEMA D'EXTINCIÓ D'INCENDIS
Titol 3	02	EXTINTORS

NUM.	CODI	UA	DESCRIPCIÓ	PREU	AMIDAMENT	IMPORT
1	PM32-H88X	u	Substitució d'Armari per a muntatge superficial d'extintor de pols seca polivalent, acabat exteriorment amb pintura EPOXI de color vermell. (P - 29)	70,74	9,000	636,66
2	PM32-H88J	u	Extintor de pols seca polivalent, de càrrega 6 kg, d'eficàcia 34A-183B/C, amb pressió incorporada, acabat exteriorment amb pintura EPOXI de color vermell, muntat superficialment en armari (P - 28)	109,37	1,000	109,37
3	PMS0-6Z5B	u	Rètol senyalització instal·lació de protecció contra incendis, quadrat, de 210x210 mm2 de panell de PVC d'1 mm de gruix, fotoluminiscent categoria A segons UNE 23035-4, col·locat adherit sobre parament vertical (P - 30)	11,78	10,000	117,80

PRESSUPOST

TOTAL Titol 3 01.03.02 863,83

Obra 01 Pressupost MERCAT SANTA CATERINA-SISTEMA DE PROTECCIÓ CONTRA INCENDIS
Capítol 05 CONTROL DE QUALITAT

NUM.	CODI	UA	DESCRIPCIÓ	PREU	AMIDAMENT	IMPORT
1	PEUG-H9XP	u	Realització de les proves del sistema de la xarxa d'aigua contra incendis de Bie's segons normativa d'aplicació. caldrà emetre certificat de les proves realitzades i certificat del correcte funcionament de la xarxa d'aigua de les Bie's (P - 14)	311,07	1,000	311,07

TOTAL Capítol 01.05 311,07

Obra 01 Pressupost MERCAT SANTA CATERINA-SISTEMA DE PROTECCIÓ CONTRA INCENDIS
Capítol 06 GESTIÓ RESIDUS

NUM.	CODI	UA	DESCRIPCIÓ	PREU	AMIDAMENT	IMPORT
1	P2R5-DT40	m3	Transport de residus barrejats inerts o no especials a instal·lació autoritzada de gestió de residus, amb contenidor de 5 m3 de capacitat.També servei de lliurament, lloguer i recollida en obra del contenidor. Partida a justiifcar amb albarans. (P - 5)	32,43	2,000	64,86
2	P2RA-EU1Z	m3	Disposició controlada en centre de reciclatge de residus barrejats no perillosos amb una densitat 0,17 t/m3, procedents de construcció o demolició. (P - 6)	19,55	2,000	39,10

TOTAL Capítol 01.06 103,96

Obra 01 Pressupost MERCAT SANTA CATERINA-SISTEMA DE PROTECCIÓ CONTRA INCENDIS
Capítol 07 SEGURETAT I SALUT

NUM.	CODI	UA	DESCRIPCIÓ	PREU	AMIDAMENT	IMPORT
1	H00100X	u	SEGURETAT I SALUT Despeses de l'Aplicació de l'Estudi de Seguretat i Salut a l'obra, incloent el Pla de Seguretat i Salut, obertura del centre de treball, senyalitzacions necessàries, elements necessaris per a la seguretat dels treballadors i totes les proteccions personals necessaries per a cada ofici, tant les col·lectives com les individuals segons el Pla de Seguretat i Salut aprovat pel Coordinador de Seguretat en fase d'execució d'obra i Normativa vigent. Segon Pla de Seguretati salut del projecte. (P - 1)	2.197,85	1,000	2.197,85

TOTAL Capítol 01.07 2.197,85

INSTITUT MUNICIPAL DE MERCATS DE BARCELONA

RESUM DE PRESSUPOST PROJECTE EXECUTIU

RESUM DE PRESSUPOST

Data: 29/11/23

NIVELL 2 : Capítol			Import
Capítol	01.01	TREBALLS PREVIS	888,64
Capítol	01.02	OBRA CIVIL	5.924,76
Capítol	01.03	SISTEMA D'EXTINCIÓ D'INCENDIS	50.042,56
Capítol	01.05	CONTROL DE QUALITAT	311,07
Capítol	01.06	GESTIÓ RESIDUS	103,96
Capítol	01.07	SEGURETAT I SALUT	2.197,85
Obra	**01**	**Pressupost MERCAT SANTA CATERINA-SISTEMA DE PROTE**	**59.468,84**
		59.468,84	

NIVELL 1 : Obra			Import
Obra	01	Pressupost MERCAT SANTA CATERINA-SISTEMA DE PROTEC	59.468,84
			59.468,84

PRESSUPOST D'EXECUCIÓ PER CONTRACTE

PRESSUPOST D'EXECUCIÓ MATERIAL		59.468,84
6 % Benefici industrial SOBRE 59.468,84		3.568,13
13 % Despeses generals SOBRE 59.468,84		7.730,95
Subtotal		70.767,92
21 % IVA SOBRE 70.767,92		14.861,26
TOTAL PRESSUPOST PER CONTRACTE	€	85.629,18

Aquest pressupost d'execució per contracte puja a la quantitat de:

(VUITANTA-CINC MIL SIS-CENTS VINT-I-NOU EUROS AMB DIVUIT CÈNTIMS)