

Àrea de Drets Socials  
Institut Municipal de Persones amb Discapacitat

# ANÀLISI DE DADES I CONTROL DE QUALITAT DE L'ACCESSIBILITAT DE LES INSTAL·LACIONS DELS -MERCATS MUNICIPALS-

## MERCAT DE FELIP II

- DISTRICTE DE SANT ANDREU -



<b>1</b>	<b>NORMATIVES</b> .....	<b>3</b>
<b>2</b>	<b>EMPLAÇAMENT I SITUACIÓ</b> .....	<b>4</b>
	2.1 FITXA INFORMACIÓ GENERAL .....	5
<b>3</b>	<b>INTRODUCCIÓ</b> .....	<b>6</b>
	3.1 FITXA TÈCNICA DEL MERCAT .....	7
<b>4</b>	<b>ACCESSOS I ENTORN IMMEDIAT</b> .....	<b>8</b>
	4.1 FITXA ACCESSOS I ENTORN IMMEDIAT .....	9
<b>5</b>	<b>EDIFICACIÓ- PORTES D'ACCÉS</b> .....	<b>10</b>
	5.1 FITXA PORTES D'ACCÉS .....	11
<b>6</b>	<b>SENYALÍSTICA I COMUNICACIÓ</b> .....	<b>12</b>
	6.1 INFORMACIÓ I RETOLACIÓ EXTERIOR .....	12
	6.2 FITXA SENYALÍSTICA SISTEMA COMUNICACIÓ VERTICAL .....	13
	6.3 INFORMACIÓ I RETOLACIÓ INTERIOR .....	14
	6.4 FITXA SENYALÍSTICA I COMUNICACIÓ INTERIOR .....	15
	6.5 FITXA ITINERARIS .....	15
<b>7</b>	<b>PARADES DEL MERCAT</b> .....	<b>16</b>
	7.1 FITXA PARADES DEL MERCAT .....	17
<b>8</b>	<b>ESCALES, RAMPES I ASCENSORS</b> .....	<b>18</b>
	8.1 ESCALES .....	18
	8.2 FITXA ESCALES .....	19
	8.3 RAMPES .....	20
	8.4 FITXA RAMPES .....	21
	8.5 ASCENSORS .....	22
	8.6 FITXA ASCENSORS .....	23
<b>9</b>	<b>SERVEIS HIGIÈNICS</b> .....	<b>24</b>
	9.1 FITXA SERVEIS HIGIÈNICS .....	25
<b>10</b>	<b>PLA D'EMERGÈNCIA I EVACUACIÓ</b> .....	<b>26</b>
	10.1 FITXA PLA D'EMERGÈNCIA I EVACUACIÓ .....	27
<b>11</b>	<b>CONCLUSIONS</b> .....	<b>28</b>
<b>12</b>	<b>PLÀNOLS</b> .....	<b>29</b>

## 1. NORMATIVES

Les normatives a aplicar en la millora de l'accessibilitat d'aquests equipaments són:

### A NIVELL AUTONÒMIC:

- Llei 13/2014 d'Accessibilitat de la Generalitat.
- Decret 135/1995, de 24 de març de desplegament de la Llei 20/1991, de 25 de novembre, de promoció de l'accessibilitat i de supressió de barreres arquitectòniques, i d'aprovació del Codi d'Accessibilitat.
- Llei 19/2009, de 26 de novembre, d'accés a l'entorn a les persones acompanyades de gossos d'assistència.
- Llei 17/2010, del 3 de juny, de la llengua de signes catalana.
- Normatives TAAC – Taula d'Accessibilitat a les Activitats a Catalunya. (Novembre 2015).
- Ordre ASC/573/2010, de 3 de desembre, de desplegament parcial de la Llei 19/2009, de 26 de novembre, de l'accés a l'entorn de les persones acompanyades de gossos d'assistència.

### A NIVELL ESTATAL:

- Ordre VIV 561/2010, de 1 de febrer, per la que es desenvolupa el document tècnic de condicions bàsiques d'accessibilitat i no discriminació per l'accés i utilització dels espais públics urbanitzats.
- CTE DB-SUA - Codi Tècnic de l'Edificació: Seguretat d'utilització i accessibilitat. (Darrera actualització 26 de Desembre de 2017).
- CTE DB-SI - Codi Tècnic de l'Edificació: Seguretat en cas d'incendi. (Darrera actualització 26 de Desembre de 2017).
- DOCUMENTS DE RECOLZAMENT PER A L'APLICACIÓ DEL DB-SUA:  
DA DB-SUA 2. Adequació efectiva de les condicions d'accessibilitat en edificis existents ("ajustos raonables"). (Darrera actualització 26 de Desembre de 2017)
- Real Decreto 1544/2007, de 23 de novembre, por el que se regulan las condiciones básicas de accesibilidad y no discriminación para el acceso y utilización de los modos de transporte para personas con discapacidad.

### Les normatives a aplicar per aconseguir complir amb els DRETS DE LES PERSONES AMB DISCAPACITAT són:

- Reial Decret Legislatiu 1/2013, de 29 de novembre, on s'aprova el Text Refós de la Llei General dels Drets de les Persones amb Discapacitat i la seva inclusió social.
- Llei 26/2011, d'1 d'agost, d'adaptació a la normativa de la Convenció Internacional sobre els Drets de les Persones amb Discapacitat.  
(La Convenció Internacional sobre els Drets de les persones amb discapacitat, aprovada el 13 de desembre de 2006 per l'Assemblea General de les Nacions Unides (ONU), va ser ratificada per l'Estat Espanyol, el 3 de desembre de 2007, i va entrar en vigor el 3 de maig de 2008).
- Reial Decret 1544/2007, de 23 de novembre, pel qual es regulen les condicions bàsiques d'accessibilitat i no discriminació per a l'accés i la utilització de les formes de transport per a persones amb discapacitat.
- Llei 27/2007, de 23 d'octubre, per la que es reconeixen les llengües de signes espanyoles, i es regulen els mitjans de suport a la comunicació oral de les persones sordes, amb discapacitat auditiva, i sordcegues.
- Llei 12/2003, de 10 d'abril, sobre gossos d'assistència per a persones amb discapacitats.

## 2. EMPLAÇAMENT I SITUACIÓ

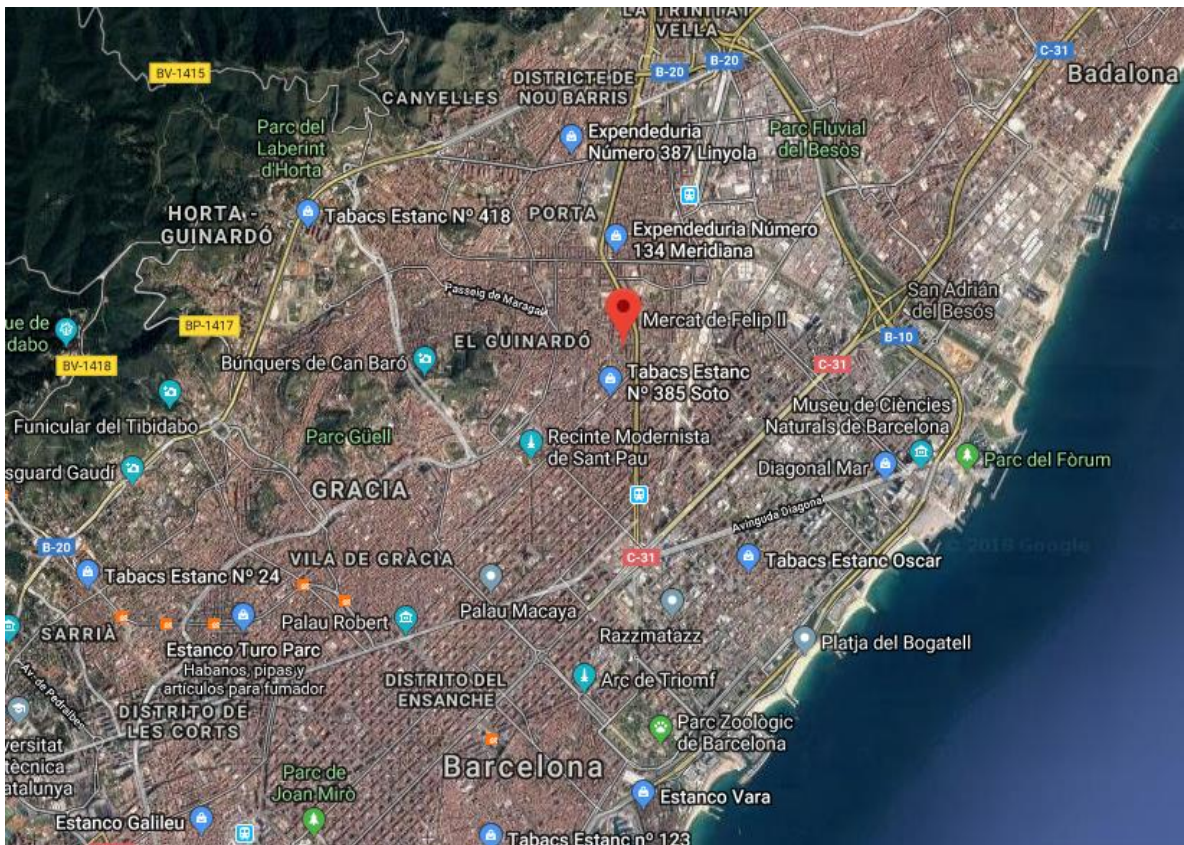


Fig. 1 Emplaçament



Fig. 2 Situació

## 2.1 Fitxa informació general

Nº DE FITXA:	M-02	NOM DEL MERCAT:	MERCAT DE FELIP II	
<b>02.01. INFORMACIÓ GENERAL DEL MERCAT</b>				
Nom del mercat:	Felip II			
Adreça:	carrer Felip II nº 118			
C.P.:	8027			
Districte:	Sant Andreu / La Sagrera			
Telefon:	933408880			
Web:	mercatfelipsegon.com			
E-mail:	<a href="mailto:mercatfelip@mercatsbcn.cat">mercatfelip@mercatsbcn.cat</a>			
Persona de contacte:	Florencio Tricas			
<b>02.02. MITJANS DE TRANSPORT PÚBLIC</b>				
		Accesible	Amb dificultats	No accessible
Bus:	96/126/V27	SI		
Bicings:				
Metro:	L1-L5 Segrer Condal	SI		
Altres:				
<b>02.03. NOMBRE DE PLANTES I DISTRIBUCIÓ</b>				
Número de plantes:	Planta Baixa			
	DESCRIPCIÓ			
PB	Mercat i Serveis Higènic			
Nº DE FITXA:	M-03 M-04.01	NOM DEL MERCAT:	MERCAT DE FELIP II	
<b>03.01. PLACES D'APARCAMENT RESERVADES A PMR</b>				
Nombre de places total:	Es al carrer			
Nombre places adaptades:	3 No senyalizat terra si vertical			
Ràtio:	> 1/40		< 1/40	
Zona Transferència ≥ 1,50m			SI	NO
Obstacles a la vorera a la zona de transferència			SI	NO
Quins?	Escossells , motos, voferas i faroles			
<b>04. ACCESSOS</b>				
	Nom	Nº de portes d'accés		
Accés nº1:	Felip II	2		
Accés nº2:	Olesa	2		
Accés nº3:	Juan Garay	2		
Accés nº4:				

### 3. INTRODUCCIÓ

Aquest informe-auditoria és un anàlisi-diagnòstic del **MERCAT DE FELIP II**, per a verificar quin és el grau d'accessibilitat que disposa.

#### -METODOLOGIA

Visites de diferents persones amb discapacitat contractades per l' IMPD, (Institut Municipal de Persones amb Discapacitat), amb la nostra coordinació i supervisió, per analitzar les seves mesures d'accessibilitat per a PCD (persones amb discapacitat) i PMR (persones amb mobilitat reduïda) complementat amb un reportatge fotogràfic, per així poder determinar el seu grau d'accessibilitat, mitjançant semàfors.

**A** Accessible    **P** Practicable    **NA** No accessible

#### -UBICACIÓ

Districte de Sant Andreu.

#### -EDIFICACIÓ

Edifici aïllat.

#### -SITUACIÓ

c/ Felip II, 118.

#### - MITJANS DE TRANSPORT PÚBLIC

Bus, V27 Metro L1 La Sagrera, L5 Condal.

#### -ACCESSOS

Té quatre accessos, el principal per el c/ Felip II, dos accessos per el c/ D'Olesa i dos accessos per el c/ Juan de Garay.



Fig. 3 Accés principal  
c/ Felip II



Fig. 4 Accés 1 lateral  
c/ D'Olesa



Fig. 5 Accés 2 lateral  
c/ D'Olesa

## 3.1 Fitxa tècnica del mercat

Nº DE FITXA:	M-01	NOM DEL MERCAT:	MERCAT DE FELIP II
<b>01.01. FORMACIÓ EN ACCESSIBILITAT DELS TREBALLADORS AMB DISCAPACITAT DE L'EQUIPAMENT</b>			
Horari d'obertura:	L-J 7:00-14:15 V. 7:00-20:00 S. 7:00-15:00		
Es permet l'accés dels gossos d'assistència?	SI	NO	
El material de difusió és accessible?	SI	NO	
La informació és de Lectura Fàcil?	SI	NO	
La pàgina web és accessible? Si/NO. Quin grau té?		NO	
Hi ha un pla d'emergència que preveu l'evacuació de les persones amb discapacitat?	SI	NO	
Disposeu d'un Pla d'accessibilitat de l'equipament?	SI	NO	
Disposa de servei a domicili	SI	NO	
<b>01.02. PERSONAL D'ATENCIÓ AL PÚBLIC AMB DISCAPACITAT:</b>			
El personal d'atenció al públic està format en atenció a les persones amb discapacitat?	SI	NO	
Nombre de personal format?			
Nombre d'accions en formació d'accessibilitat			
El personal d'atenció al públic coneix la Llengua de signes espanyola (LSE)?	SI	NO	
El personal d'atenció al públic coneix la Llengua de signes catalana (LSC)?	SI	NO	
Observacions : Es poden fer comandes per telefon.			

#### 4. ACCESSOS I ENTORN IMMEDIAT

Estudi dels espais adjacents al mercat: places d'aparcament reservades per a PMR, transport públic, amplada voreres, elements que obstrueixin el pas, etc.

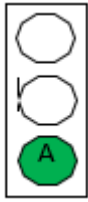


Fig. 6. Places aparcament al c/ Juan de Garay

Si hi ha TRES places d'APARCAMENT per a persones de mobilitat reduïda als voltants del mercat. Estan ubicades prop del pas de vianants i dels accessos al mercat. Si tenen SENYALITZACIÓ vertical, NO HORIZZONTAL segons símbol internacional d'accessibilitat (SIA). [Orden VIV/561/2010, cap IX, art.35](#)


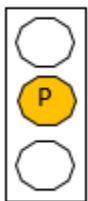


Fig.7 i 8 c/ D'Olesa

El c/ D'Olesa és un carrer ampli peatonal , PAVIMENT ANTILLISCANT amb arbres, ELS ESCOSSELLS NO ESTAN PROTEGITS, AMB ALGUNS RESSALTS.

Al front de la façana del mercat hi ha una construcció on hi ha una sèrie de botigues, el dia de la visita les persianes estaven baixades, suposem que funcionen els dies de mercadillo.

[Normativa Orden VIV cap IX, art.35](#)

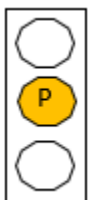


Fig. 9 Accés principal

L'ACCÉS principal és a través d'una petita rampa.

NO hi ha FRANJA GUIA a cap de les entrades al mercat per a que les persones cegues o de baixa visió puguin orientar-se i arribar des de la vorera fins al mercat.

[Orden VIV/561/2010, cap.XI, art. 46](#)

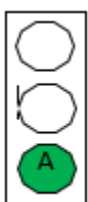


Fig. 10 Accés carrer

Les VORERES del voltant del mercat tenen ample suficient per a la bona circulació.

Les TAPES DE REGISTRE existents estan enrasades amb el paviment.

[Orden VIV/561/2010 cap. V, art 12](#)

## 4.2 Fitxa accessos i entorn immediat

Nº DE FITXA:	M-03 M-04.01	NOM DEL MERCAT:	MERCAT DE FELIP II
--------------	--------------	-----------------	--------------------

## 03.01. PLACES D'APARCAMENT RESERVADES A PMR

Nombre de places total:	Es al carrer		
Nombre places adaptades:	3	No senyalizat terra si vertical	
Ràtio:	> 1/40	< 1/40	
Zona Trasferència $\geq 1,50m$		SI	NO
Obstacles a la vorera a la zona de transferència		SI	NO
Quins?	Escossells , motos, voferas i faroles		

## 04. ACCESSOS

	Nom	Nº de portes d'accés
Accés nº1:	Felip II	2
Accés nº2:	Olesa	2
Accés nº3:	Juan Garay	2
Accés nº4:		

## 04.01. ITINERARI DESDE LA PARADA/ENTORN INMEDIAT FINS L'ACCÉS

Paviment:	Accés 1	Accés 2	Accés 3	Accés 4	Observacions
Lliscant	NO	NO	NO		
Ressalts	NO	SI	NO		
Forats $\varnothing 15mm$	NO	SI	NO		
Vorera:					
Amplada	>2M	>2M	>2M		
Alçada $\geq 2,20m$	SI	SI	SI		
Graons aïllats	NO	NO	NO		
Tram d'escales	NO	NO	NO		
Espai lliure de gir $\geq \varnothing 1,20m$	SI	SI	SI		
Franja guia d'encaminaments	NO	NO	NO		
Escossells protegits	NO	NO	NO		
Mobiliari alineats	SI	SI	SI		
Obstacles a la línia de façana	NO	SI	NO		Escossells a prop façana
Guals adaptats	SI	SI	SI		
Senyalística vertical	SI	SI	SI		
Senyalística horitzontal	SI	SI	SI		
Semàfor senyal acústica	SI	SI	SI		

**Observacions paviment**

"NO" és correcte, per això es senyalitza en verd.

**Observacions voreres:**

Als apartats "graons aïllats", "tram d'escales" i "obstacles a la línia de façana", "NO" és correcte, per això es senyalitza en verd.

## 5. EDIFICACIÓ – PORTES D'ACCÈS *CTE DB SUA 9*

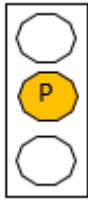


Fig. 11 Accés Principal

### Accés P1: Façana principal: C/ del Felip II

L'accés consta de dues portes de vidre automàtiques.

Hi ha una petita rampa per accedir però és molt suau.

NO hi ha FRANJA GUIA D'ENCAMINAMENT fins a la porta. SI HI HA ESPAI LLIURE DE GIR DE 1,50 m tant l'exterior com al interior. SI HI HA FRANJA AMB COLOR.

NO hi ha SENYAL ACÚSTICA, ni SÒCOL.

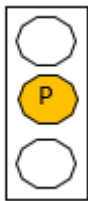


Fig. 12 Accés 1  
c/ D'Olesa

### Accés P2 : Façana secundària: c/ D'Olesa

Aquest accés, és a peu pla. Hi ha un canvi de paviment tant de color com de textura entre l'interior i l'exterior.

NO hi ha FRANJA GUIA D'ENCAMINAMENT fins a la porta. SI HI HA ESPAI LLIURE DE GIR DE 1,50 m. tant l'exterior com a l'interior. L'accés consta de dues portes de vidre automàtiques. SI HI HA FRANJA AMB CONTRAST.

NO hi ha SENYAL ACÚSTICA, ni SÒCOL.

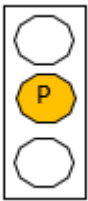


Fig. 13 Accés c/ D'Olesa  
i Juan de Garay

### Accés P3: Façana secundària c/. D'Olesa i c/ Juan de Garay.

Si s'accedeix per rampa o escala. NO hi ha FRANJA GUIA D'ENCAMINAMENT fins a la porta.

SI HI HA ESPAI LLIURE DE GIR DE 1,50 m tant a l'exterior com a l'interior.

SI HI HA FRANJA AMB CONTRAST.

L'accés consta de dues portes de vidre automàtiques.

NO hi ha SENYAL ACÚSTICA, ni SÒCOL.


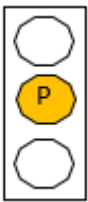


Fig. 14 Accés c/ D'Olesa  
i Juan de Garay

### Accés P4: Façana secundària c/ Juan de Garay.

Portes de vidre automàtiques, accedim per escales o ascensor. NO hi ha FRANJA GUIA D'ENCAMINAMENT fins a la porta. SI HI HA ESPAI LLIURE DE GIR DE 1,50m. tant a l'exterior com a l'interior.

SI HI HA FRANJA AMB COLOR.

L'accés consta de dues portes de vidre automàtiques.

## 5.2 Fitxa portes d'accés

Nº DE FITXA:	M-04.05	NOM DEL MERCAT:	MERCAT DE FELIP II							
<b>04.06. PORTA D'ACCÉS</b>										
<b>Nº d'accés</b>	1.2		2		2		3			
<b>Codi de porta</b>	P.2		P.2		P.3		P-4			
Encaminament fins la porta	SI	NO	SI	NO	SI	NO	SI	NO		
Espai lliure de gir no escombrat	1'50									
Exterior > 1,50 m	SI	NO	SI	NO	SI	NO	SI	NO		
Interior > 1,50 m	SI	NO	SI	NO	SI	NO	SI	NO		
Amplada de la porta										
≥ 0,90 m	SI	NO	SI	NO	SI	NO	SI	NO		
Doble porta	SI	NO	SI	NO	SI	NO	SI	NO		
Un full ≥ 0,80 m	SI	NO	SI	NO	SI	NO	SI	NO		
Alçada										
≥ 2,00 m	SI	NO	SI	NO	SI	NO	SI	NO		
Tipus:										
Automàtica	SI	NO	SI	NO	SI	NO	SI	NO		
Fixe	SI	NO	SI	NO	SI	NO	SI	NO		
Giratòria	SI	NO	SI	NO	SI	NO	SI	NO		
Mecanisme:										
Pressió	SI	NO	SI	NO	SI	NO	SI	NO		
Rodó	SI	NO	SI	NO	SI	NO	SI	NO		
Palanca	SI	NO	SI	NO	SI	NO	SI	NO		
Porta de vidre	SI	NO	SI	NO	SI	NO	SI	NO		
Alçada de sòcol inferior										
≥ 30 cm	SI	NO	SI	NO	SI	NO	SI	NO		
Franja amb contrast	SI	NO	SI	NO	SI	NO	SI	NO		
Franja amb color	SI	NO	SI	NO	SI	NO	SI	NO		
Amplada de franja										
≥ 5 cm	SI	NO	SI	NO	SI	NO	SI	NO		
Alçada de franja										
≥ 1,50 m	SI	NO	SI	NO	SI	NO	SI	NO		
Porta emergència accionable amb el peu	SI	NO	SI	NO	SI	NO	SI	NO		
Timbre a una alçada ≤1,40m	SI	NO	SI	NO	SI	NO	SI	NO		

## 6. SENYALÍSTICA I COMUNICACIÓ

### 6.1 Informació i retolació exterior *Llei 13/2014, capítol VI art. 33 i art 34 i CTE DB SUA 9*



Fig. 15 Façana principal.

El RÈTOL del mercat es troba a la part superior de la façana principal de l'edifici. Les LLETRES són de GRANS DIMENSIONS I AMB COLOR CONTRASTAT respecte al material de la façana. FÀCIL LECTURA.




Fig. 16 Façana c/Olesa.

Sobre la rampa d'accés lateral del c/d'Olesa, s'ubica el RÈTOL identificatiu dels mercats de Barcelona. Les LLETRES són de GRANS DIMENSIONS I AMB COLOR CONTRASTAT respecte al material de la façana. FÀCIL LECTURA.



Fig. 17 Rètol informatiu

En la façana del c/ Juan de Garay hi ha un rètol indicatiu on s'informa a les persones de mobilitat reduïda per on han d'anar per agafar l'ascensor ja que l'accés per aquest carrer és amb escales, aquest rètol està detallat amb plànol.

## 6.2 Fitxa senyalística sistema comunicació vertical

Nº DE FITXA:	M-04.06	NOM DEL MERCAT:	MERCAT DE FELIP II			
<b>04.07. SENYALÍSTICA I COMUNICACIÓ</b>						
<b>ESCALES</b>						
<b>Codi</b>	E-1		E-2			
Senyalística braille	SI	NO	SI	NO	SI	NO
Informació beacons o altra	SI	NO	SI	NO	SI	NO
Senyalística lletra >18 i contrast	SI	NO	SI	NO	SI	NO
Senyalística pictogrames	SI	NO	SI	NO	SI	NO
<b>RAMPES</b>						
<b>Codi</b>	R-1		R-2		R-3	
Senyalística braille	SI	NO	SI	NO	SI	NO
Informació beacons o altra	SI	NO	SI	NO	SI	NO
Senyalística lletra >18 i contrast	SI	NO	SI	NO	SI	NO
Senyalística pictogrames	SI	NO	SI	NO	SI	NO
<b>ASCENSOR</b>						
<b>Codi</b>	A					
<b>EXTERIOR</b>						
Relleu	SI	NO	SI	NO	SI	NO
Braille	SI	NO	SI	NO	SI	NO
Alçada ≤ 1,40 m	SI	NO	SI	NO	SI	NO
Nº de planta amb placa de dimensions ≥ 10X10 cm	SI	NO	SI	NO	SI	NO
<b>INTERIOR</b>						
Relleu	SI	NO	SI	NO	SI	NO
Braille	SI	NO	SI	NO	SI	NO
Alçada						
Senyalística acústica i visual de parada i informació de planta	SI	NO	SI	NO	SI	NO
Bucle d'inducció magnètica	SI	NO	SI	NO	SI	NO
<b>PORTES INTERIORS</b>						
<b>Codi</b>	1	P-2	P-3	P		
Senyalística acústica en portes automàtiques	SI	NO	SI	NO	SI	NO
Senyalística en Braille	SI	NO	SI	NO	SI	NO
Informació beacons o altra	SI	NO	SI	NO	SI	NO
Senyalística lletra >18 i contrast	SI	NO	SI	NO	SI	NO
Senyalística pictogrames	SI	NO	SI	NO	SI	NO

### 6.3 Informació i retolació interior

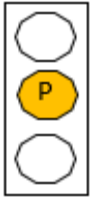


Fig. 18 Vista general



Fig. 19 Información general

NO hi ha PUNT D'INFORMACIÓ.

Hi ha senyalització per indicar la zona d'oficines.

SI hi ha SENYALÍSTICA a cada parada amb logotips grans i contrastats. No hi ha un criteri comú en el seu disseny.

SI està permesa l'entrada de GOSSOS PIGALL.

*Llei 19/2009 de l'accés a l'entorn de les persones acompanyades de gossos d'assistència.*

*CTE DB SUA 9*

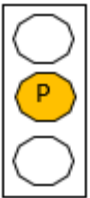


Fig. 20 Aparell de torn

NO hi ha cap PLÀNOL HÀPTIC ni cap BUCLE MAGNÈTIC per MICRÒFON ni PERSONAL d'atenció al públic FORMAT per adreçar-se i donar suport específic, mitjançant la LLENGUA DE SIGNES a cap parada.

Els aparells de torn els trobem a diferents alçades i ubicacions segons conveni propi de la parada.

NO hi ha parades amb suport de pantalles.

*Llei 13/2014, capítol V i VI.*

*Llei 17/2009 de la llengua de signes catalana.*

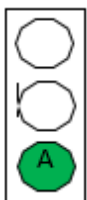


Fig. 21 Pictograma Serveis higiènics

El mercat disposa de PICTOGRAMES per senyalitzar els serveis higiènics aquests són AMB CONTRAST, NO amb RELLEU.

*CTE DB SUA 9*

## 6.4 Fitxa senyalística i comunicació interior

Nº DE FITXA:	M-07	NOM DEL MERCAT:	MERCAT DE FELIP II			
<b>07.01. SENYALÍSTICA I COMUNICACIÓ</b>						
<b>Atenció al públic</b>						
Senyalística en Braille	SI	NO	SI	NO	SI	NO
Informació beacons o altra	SI	NO	SI	NO	SI	NO
Senyalística lletra >18 i contrast	SI	NO	SI	NO	SI	NO
Senyalística pictogrames	SI	NO	SI	NO	SI	NO
Sistema de gestió de cues amb pantalla i veu	SI	NO	SI	NO	SI	NO
Sistema atenció en LSC	SI	NO	SI	NO	SI	NO
Sistema subtítolació	SI	NO	SI	NO	SI	NO
Bucle Magnètic	SI	NO	SI	NO	SI	NO
Estora d'inducció	SI	NO	SI	NO	SI	NO
Maqueta 3D del servei o plànols 3D	SI	NO	SI	NO	SI	NO
Espai i sistema atenció lectura fàcil	SI	NO	SI	NO	SI	NO
<b>Itinerari</b>						
Senyalística en Braille	SI	NO	SI	NO	SI	NO
Informació beacons o altra	SI	NO	SI	NO	SI	NO
Senyalística lletra >18 i contrast	SI	NO	SI	NO	SI	NO
Senyalística pictogrames	SI	NO	SI	NO	SI	NO
Bucle magnètic	SI	NO	SI	NO	SI	NO
Serveis higiènics	SI	NO	SI	NO	SI	NO
Senyalitzat en relleu i contrast	SI	NO	SI	NO	SI	NO

## 6.5 Fitxa itineraris

Nº DE FITXA:	M-05.01	NOM DEL MERCAT:	MERCAT DE FELIP II			
<b>05.01. Itinerari</b>						
<b>Nº de Planta</b>		<b>PB</b>				
<b>Paviment</b>						
No lliscant	SI	NO	SI	NO	SI	NO
Ressalt	SI	NO	SI	NO	SI	NO
Existeixen forats de $\varnothing$ 15 mm	SI	NO	SI	NO	SI	NO
Amplada de passadís més estret						
Espai lliure de gir $\varnothing \geq 1,20m$	SI	NO	SI	NO	SI	NO
Alçada del passadís						
Graons aïllats	SI	NO	SI	NO	SI	NO
Trams d'escales	SI	NO	SI	NO	SI	NO
Encaminaments	SI	NO	SI	NO	SI	NO
Encaminament amb franges podotàctils	SI	NO	SI	NO	SI	NO
Obstacles a l'itinerari	SI	NO	SI	NO	SI	NO

## 7. PARADES DEL MERCAT *CTE DB SUA 9 Anejo A*

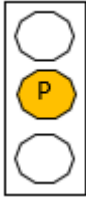


Fig. 22 Vista d'una de les parades

El mercat consta de 58 parades i un bar.

En general, el pla d'exposició dels productes queda a una alçada adequada per a la visualització còmode del gènere exposat.

En general els CANTELLS dels TAULELLS NO SÓN ARRODONITS. No hi ha un disseny unificat, cada propietari de parada té el seu disseny

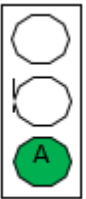


Fig. 23 parada amb molta visibilitat

L'ESPAI MÍNIM DE PAS és superior a 1,20 m en tot el mercat.

No hi ha micròfon ni BUCLE MAGNÈTIC en cap punt d'atenció.

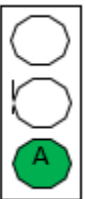
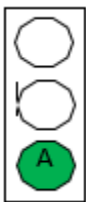


Fig. 24 Parada amb graó

Totes les parades tenen un graó per accedir.

Els PASSADISSOS SI estan LLIURES D'OBSTACLES.

L'oficina de direcció està ubicada al primer pis, només es pot accedir mitjançant escala. NO ACCESSIBLE.



El BAR està situat en un extrem del mercat de manera que no obstaculitza les circulacions del mercat.

L'espai de taules queda ben definit respecte el mercat mitjançant canvi de color.



Fig. 25 i 26 Vistes de la zona del bar

7.1 Fitxa parades del mercat

Nº DE FITXA:	M-09	NOM DEL MERCAT:	MERCAT DE FELIP II			
<b>09.01. PARADES</b>						
<b>Nº de planta</b>		PB				
Parades						
Nº de parades		58				
Nº de parades accessibles		1				
Parades segures						
Cantonades arrodonides		SI	NO	SI	NO	SI NO
Amplitud de pas de 1,00 m		SI	NO	SI	NO	SI NO
Altres						
Nº de parades amb bucle magnètic						
Nº de parades que tenen esglao per entrar		Totes menys una				
Accessoris (tickets de tanda, etc...)						
Alçada		>1'40				

## 8. ESCALES, RAMPES I ASCENSORS

### 8.1 Escales *CTE DB SUA 9*

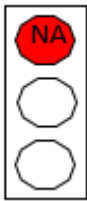


Fig. 27 I 28 Escala exterior

#### Escales exteriors E1: accés c/ Juan de Garay

NO HI HA ENCAMINAMENT fins a les escales.

Escala d'un tram de 10 graons, d'1,54m d'amplada.

Els GRAONS tenen petja de 0,30 m i contrapetja de 0,20m. NO hi ha FRANJA PODOTÀCTIL NI DE CONTRAST.

SI hi ha BARANA, no escalable, amb PASSAMANS a tots dos costats. L'inici del passamans NO es perllonga 30cm respecte l'arrencada de l'escala. El seu disseny és anatòmic, secció circular, NO DOBLE.

La punta de l'inici de l'escala, sobresurt respecte la línia de façana, una persona amb poca visió o distreta pot ensopegar.



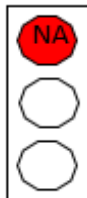


Fig.29 i 30 Escala exterior

#### Escales exteriors E2: accés c/ Juan de Garay

NO HI HA ENCAMINAMENT fins a les escales.

Escala d'un tram de 12 graons, d'1,20m d'amplada.

SI hi ha BARANA, no escalable, amb PASSAMANS a tots dos costats. Aquest és anatòmic però no doble, sota el passamans no hi ha protecció. Un dels passamans està al mig de l'escala deixant a l'altra banda un pas d'escala d'uns 80cm i una rampa pels carrets de la compra de pronunciada pendent.

EL GRAONS NO tenen FRANJA PODOTÀCTIL NI CONTRAST. EL PAVIMENT ÉS ANTILLISCANT.

## 8.2 Fitxa Escales

Nº DE FITXA:	M-04.02	NOM DEL	MERCAT DE FELIP II			
<b>04.02. ESCALES O GRAÓ D'ACCÉS</b>						
<b>Nº d'accés</b>	3		3			
<b>Codi d'escala</b>	E-1		E-2			
<b>Graó d'accés</b>	SI	NO	SI	NO	SI	NO
> 2 cm	SI	NO	SI	NO	SI	NO
Arrodonit	SI	NO	SI	NO	SI	NO
Amb angle de 45º	SI	NO	SI	NO	SI	NO
Quantitat						
<b>Escales</b>	SI	NO	SI	NO	SI	NO
Encaminament fins escala	SI	NO	SI	NO	SI	NO
Graó aïllat	SI	NO	SI	NO	SI	NO
Protecció sota escala	SI	NO	SI	NO	SI	NO
Paviment antilliscant	SI	NO	SI	NO	SI	NO
Amplada de pas	1'54					
≥ 1,20m	SI	NO	SI	NO	SI	NO
Llargada de replans						
≥1,20m	SI	NO	SI	NO	SI	NO
Nº màxim graons seguits sense replà	10		12			
≤12	SI	NO	SI	NO	SI	NO
Alçada graó	20		16			
≤ 16 cm	SI	NO	SI	NO	SI	NO
Estesa graó	30		31			
≥ 30 cm	SI	NO	SI	NO	SI	NO
Discontinuitat entre estesa i alçària	SI	NO	SI	NO	SI	NO
Passamans	SI	NO	SI	NO	SI	NO
A tots dos costats	SI	NO	SI	NO	SI	NO
Alçada passamans en replans						
Entre 0,90 i 1,10 m	SI	NO	SI	NO	SI	NO
Alçada passamans en trams de graons			91			
Entre 0,90 i 1,10 m	SI	NO	SI	NO	SI	NO
Disseny anatòmic passamans	SI	NO	SI	NO	SI	NO
Doble passamans	SI	NO	SI	NO	SI	NO
Punt d'inflexió del passamà coincideix amb l'inici del tram	SI	NO	SI	NO	SI	NO
Franja podotàctil	SI	NO	SI	NO	SI	NO
Franja podotàctil amb contrast	SI	NO	SI	NO	SI	NO

### 8.3 RAMPES *CTE DB SUA 9*

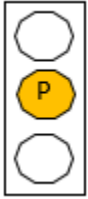


Fig. 31 i 32 Rampla exterior c / Felip II

#### Rampa 1 accés principal mercat:

El PAVIMENT de la rampla, és ANTILLISCANT. NO hi ha ENCAMINAMENT fins a la rampla. L'amplada és superior a 1,20m i té una pendent longitudinal del 7,7% i una transversal del 2,2%.

Té un replà d'inici i un de final d'1,50m.

Només hi ha BARANA a UN COSTAT. El PASSAMANS és ANATÒMIC, a una alçaria de 0,90 m, NO és DOBLE.


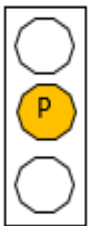


Fig. 33, 34, 35 i 36 Rampla c/ D'Olesa

#### Rampa 2 d'accés mercat:

Aquesta rampla està formada per dues rampes en sentit contrari una de l'altre i es troben en un punt entremig. La rampla té una pendent longitudinal del 6,8% i del 0,9% transversal.

Té un replà intermedi de més de 1,50 m.

El PAVIMENT SI és ANTILLISCANT.

Hi ha PASSAMANS només a UN COSTAT. NO COMPLEIX.

El passamans SI és ANATÒMIC, i està protegit a la seva part baixa.

Hi ha un CANVI DE PAVIMENT a l'iniciar-se la rampla, tant en TEXTURA com en CONTRAST DE COLOR.

## 8.4 Fitxa rampes

Nº DE FITXA:	M-04.03	NOM DEL MERCAT:	MERCAT DE FELIP II			
<b>04.03. RAMPES D'ACCÉS</b>						
<b>Nº d'accés</b>	1.2		2		2	
<b>Codi de rampa</b>	R-1		R-2		R-3	
Paviment antilliscant	SI	NO	SI	NO	SI	NO
Encaminament fins la rampa	SI	NO	SI	NO	SI	NO
Amplada $\geq 1,20$ m	SI	NO	SI	NO	SI	NO
<b>Pendent longitudinal</b>	7'70		6'80		6'80	
Llargada de la rampa	1'85					
L < 3m P $\leq 12$ %	SI	NO	SI	NO	SI	NO
3 $\leq$ L < 10 m P $\leq 8$ %	SI	NO	SI	NO	SI	NO
10 $\leq$ L < 20 m P $\leq 6$ %	SI	NO	SI	NO	SI	NO
<b>Pendent transversal</b>	2'2		0'90		0'90	
$\leq 2$ %	SI	NO	SI	NO	SI	NO
Llargada replà d'inici $\geq 1,50$ m	SI	NO	SI	NO	SI	NO
Llargada replà intermedi $\geq 1,50$ m	SI	NO	SI	NO	SI	NO
Llargada replà final $\geq 1,50$ m	SI	NO	SI	NO	SI	NO
Barana	SI	NO	SI	NO	SI	NO
Tots dos costats	SI	NO	SI	NO	SI	NO
Alçada						
Barana protecció lateral $\geq 10$ cm	SI	NO	SI	NO	SI	NO
Alçada						
Passamans	SI	NO	SI	NO	SI	NO
Alçada	90		92		92	
Entre 0,90 i 1,10	SI	NO	SI	NO	SI	NO
Doble passamà	SI	NO	SI	NO	SI	NO
Alçada						
Disseny anatómic del pasmans	SI	NO	SI	NO	SI	NO

## 8.5 Ascensors *CTE DB SUA 9*

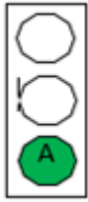


Fig. 37 Accés a l'ascensor des d'el carrer

### Ascensor mercat:

NO hi ha ENCAMINAMENT.

Hi ha 35 mm d'espai entre la cabina i el replà d'arribada, separació màxima admesa.

SI hi ha 1,50m d'ESPAI DE GIR davant la porta. L'amplada de la porta, automàtica, és de 0,80m, ample de pas mínim admès.

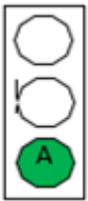


Fig. 38 Interior cabina

La CABINA fa més d'1,40 m x 1,10 m, dimensions mínimes admeses.

Hi ha PASSAMANS, amb disseny anatòmic a un costat.

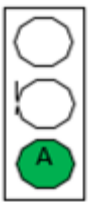


Fig. 39 Passamans

SI hi ha PASSAMANS, amb disseny anatòmic, a un costat de l'ascensor a una alçada de 0,90 m.



Fig. 40 i 41 Botonera

L'alçada de la BOTONERA SI és a 1,20 m d'alçada. La BOTONERA SI TÉ RELLEU I BRAILLE.

SI està senyalitzat el número de planta VISUALMENT, NO AUDITIVAMENT.

## 8.6 Fitxa Ascensors.

Nº DE FITXA:	M-04.04	NOM DEL MERCAT:	MERCAT DE FELIP II	
<b>04.04. ASCENSOR</b>				
Nº d'accés	3			
Codi d'ascensor	A-1			
Itinerari peatonal accessible	SI	NO	SI	NO
Encaminament fins al front de l'ascensor	SI	NO	SI	NO
Resalt entre el paviment de l'itinerari i l'accés	SI	NO	SI	NO
Espai entre el terra de la cabina i el paviment exterior				
≤ 35 mm amplada	SI	NO	SI	NO
Espai lliure davant la porta				
≥ 1,50 m	SI	NO	SI	NO
Amplada de la porta				
≥ 80 cm	SI	NO	SI	NO
Porta cabina automatica				
Profunditat cabina				
≥ 1,40 m	SI	NO	SI	NO
Amplada cabina				
≥ 1,10 m	SI	NO	SI	NO
Passamans	SI	NO	SI	NO
Entre 0,90 i 0,95 m	SI	NO	SI	NO
Disseny anatòmic passamans	SI	NO	SI	NO
Alçada botonera cabina	1'20			
Entre 1,00 i 1,40 m	SI	NO	SI	NO
Alçada botonera replà				
Entre 1,00 i 1,40 m	SI	NO	SI	NO

## 9. SERVEIS HIGIÈNICS *CTE DB SUA 9*


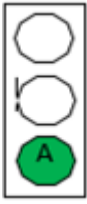


Fig. 42 Porta d'accés

L'equipament disposa d'un nucli de SERVEIS HIGIÈNICS d'ús públic, un d'ells "accessible" per a persones amb mobilitat reduïda i usuàries de cadira de rodes.

La PORTA té 0,80m d'ample i 2,10m d'alçada.

La MANETA és de PALANCA. EI PESTELL NO indica si està ocupat.

L'ESPAI de GIR és d'1,50m tant a la part externa com interna del lavabo.

SI hi ha SENYALITZACIÓ a les portes dels SERVEIS HIGIÈNICS. NO té RELLEU.

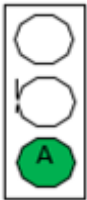


Fig. 43 Rentamans

Hi ha RENTAMANS SENSE PEU amb espai suficient d'apropament frontal per a PMR.

L'AIXETA és a PRESSIÓ, l'alçada de 0,80m. superior i l'alçada inferior de 0,68 m.

El MIRALL està a una alçada inferior d'1,00m, alçada superior de la màxima admesa.

Els ACCESSORIS (sabonera, eixugamans, etc...) estan a una alçada màxima d'1,18m, accessible per a usuaris de cadira de rodes o de tall baixa.


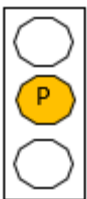


Fig. 44 Barres de suport

L'INODOR té una alçada de 0,40m i transferència per un sol costat. L'espai de transferència esta obstaculitzat per unes papereres.

Hi ha BARRA DE SUPORT LATERAL a un costat, una barra abatible vertical, de 0,77 m d'alçada i 0,77m de longitud.

NO hi ha TIMBRE D'EMERGÈNCIA al terra.

El paper higiènic, està situat al costat del wc, a l'abast des de l'inodor.

## 9.1 Fitxa serveis higiènics

Nº DE FITXA:	M-08	NOM DEL MERCAT:	MERCAT DE FELIP II				
<b>08.01. SERVEIS HIGIÈNICS</b>							
<b>Nº de planta</b>		PB					
<b>Codi</b>		SH-1					
<b>Mobilitat</b>							
Paviment antilliscant		SI	NO	SI	NO	SI	NO
Espai lliure de gir $\varnothing \geq 1,50\text{m}$ en una alçada fins als 70 cm		SI	NO	SI	NO	SI	NO
<b>Porta</b>							
Corredissa		SI	NO	SI	NO	SI	NO
Obertura cap fora		SI	NO	SI	NO	SI	NO
Porta amb barra interior a 0,80m		SI	NO	SI	NO	SI	NO
Amplada		80					
Alçada		>2'10					
Manentes de pressió o palanca		SI	NO	SI	NO	SI	NO
Indicador de serveis de dones o homes en relleu sobre la maneta		SI	NO	SI	NO	SI	NO
<b>Rentamans</b>							
Sense peu o mobiliari		SI	NO	SI	NO	SI	NO
Amplada d'apropament frontal 80 cm		SI	NO	SI	NO	SI	NO
Mecanisme de l'aixeta de pressió o palanca		SI	NO	SI	NO	SI	NO
Alçada superior		83					
Alçada inferior		74					
Profunditat							
Distància fins a l'aixeta		29					
Alçada respecte el terra							
<b>Miralls</b>							
Alçada		1'20					
<b>Vàter</b>							
Espai de transferència lateral		No per cubells					
En tots dos costats		SI	NO	SI	NO	SI	NO
2º Espai							
Barres de suport lateral als dos costats		SI	NO	SI	NO	SI	NO
Una barra abatible		SI	NO	SI	NO	SI	NO
Alçada de la barra		77					
Longitud de la barra		77					
Separació entre barres		75					
Barres centrades al vàter		SI	NO	SI	NO	SI	NO
Alçada del vàter		39					
<b>Accesoris</b>							
Alçada							

**observacions:**

Cal demanar clau al bar per obrir la porta.

## 10. PLA D'EMERGÈNCIA I EVACUACIÓ *CTE DB SI 4*

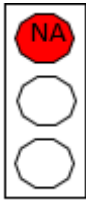


Fig. 45 informació sortida d'emergència

LES SORTIDES D'EMERGÈNCIA NO estan SENYALITZADES,

El sistema D'ALERTA D'EMERGÈNCIA ÉS SONOR, NO és VISUAL

NO hi ha cap PLÀNOL D' EVACUACIÓ.

NO hi ha ÀREA DE RESCAT (lloc d'espera per a persones en cadira de rodes en cas d'emergència).

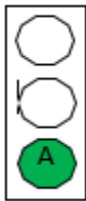


Fig. 46 i 47 ubicació de mànegues i extintors.

Els EXTINTORS I MÀNEGUES estan situats a 1,40m d'alçada màxima de manera que no exclou la seva utilització a persones de talla baixa i usuàries de cadira de rodes.

Estan col·locats a llocs on no obstaculitzen el pas dels usuaris, però, SI sobresurten més de 0,15 m.

Els RÈTOLS tenen macrocaràcters de més de 0,18 m.

SI HI HA recorregut alternatiu per a PMR.

## 10.1 Fitxa pla d'emergència i evacuació

Nº DE FITXA:	M-10	NOM DEL MERCAT:	MERCAT DE FELIP II			
<b>10.01. PLA D'EMERGÈNCIA</b>						
	<b>Nº de planta</b>					
Les sortides d'emergència estan senyalitzades	SI	NO	SI	NO	SI	NO
El sistema d'alarma funciona tant de manera sonora com lluminosa	SI	NO	SI	NO	SI	NO
Els extintors i mànegues estan situats a una alçada màxima de 1,40 m	SI	NO	SI	NO	SI	NO
Els extintor i mànegues sobresurten més de 15 cm	SI	NO	SI	NO	SI	NO
Els rètols tenen macrocaràcters (>18 cm)	SI	NO	SI	NO	SI	NO
Hi ha "àrea de rescat" (lloc d'espera per persones en cadira de rodes en cas d'emergència)	SI	NO	SI	NO	SI	NO
Hi ha un recorregut alternatiu per PMR	SI	NO	SI	NO	SI	NO

## 11. CONCLUSIONS

L'edifici del **MERCAT DE FELIP II**, situat al c/ Felip II del districte de Sant Andreu, es considera:

Per a Persones amb discapacitat física i/o amb Mobilitat Reduïda,

### ACCESSIBLE SENSE CONFORT:

- SI hi ha places d'aparcament reservades per a PMR.
- Cal que totes les baranes, rampes i escales, tinguin doble passamans
- Els serveis higiènics NO disposen de dos costats de transferència. Les característiques de la porta (maneta, pestell...) són millorables.
- NO hi ha sistema d'alarma en cas d'emergència dins els serveis higiènics.
- Els recorreguts interiors SI tenen l'amplada suficient.
- NO hi ha plànol d'evacuació ni cap zona de rescat en cas d'emergència.

Per a Persones amb discapacitats sensorials i/o cognitives,

### ACCESSIBLE AMB DIFICULTAT:





- NO hi ha punt d'informació
- NO hi ha micròfon ni bucle magnètic.
- NO hi ha plànol hàptic.
- SI hi ha franges amb contrast a les portes de vidre.
- NO hi ha franja guia d'encaminament fins als accessos.
- La botonera de l'ascensor SI és amb relleu, i SI amb Braille.
- No hi ha cap persona formada amb la llengua de Signes.
- Falta garantir la formació del personal d'atenció al públic per tal que "tinguin els coneixements adequats per a adreçar-se i donar suport".
- SI està permesa l'entrada de gossos Pigall.

## MERCAT DE FELIP II

### ACCESSIBLE AMB DIFICULTAT

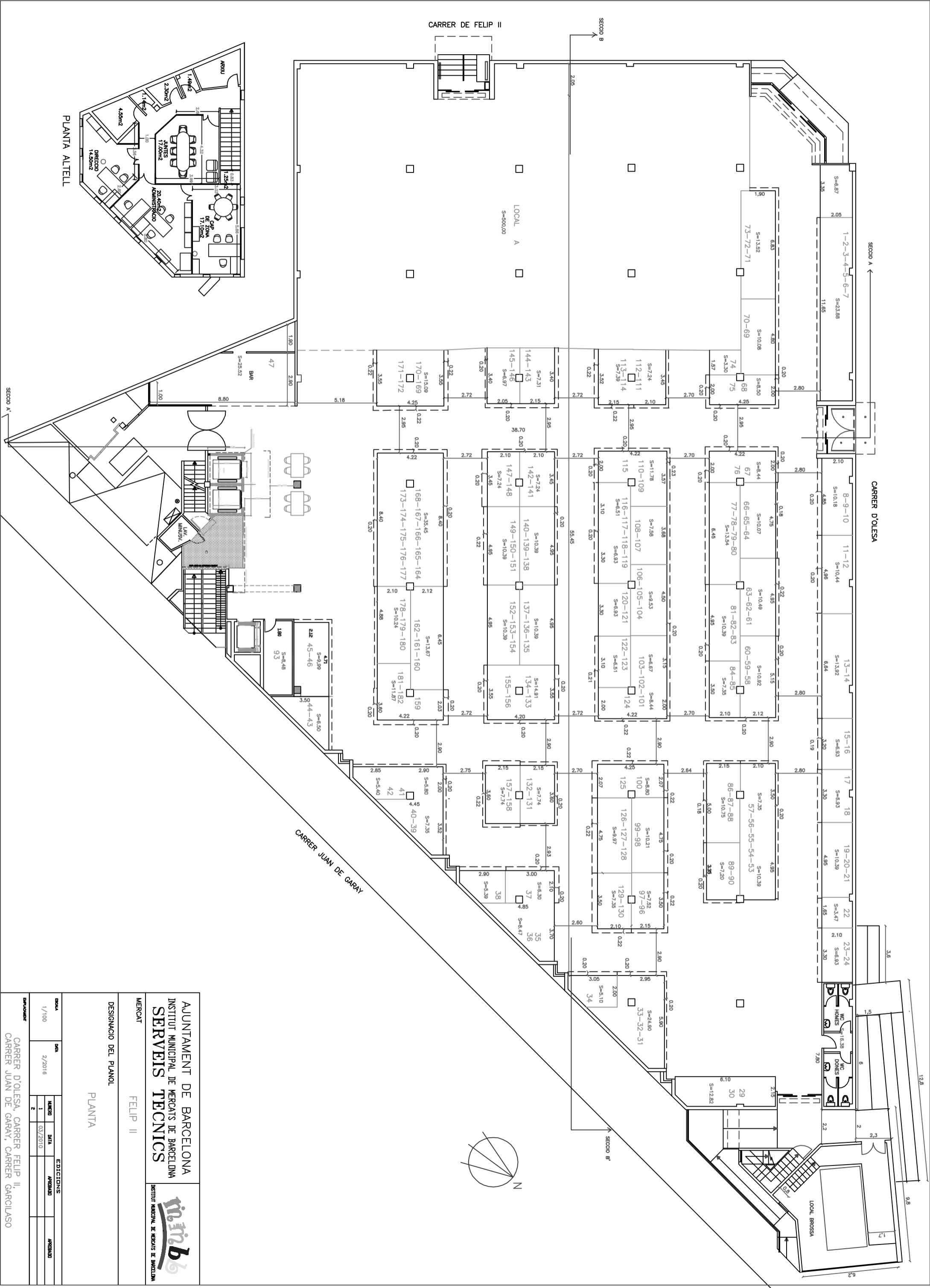
(Millorar accessibilitat sensorial, cognitiva i física)



	ACCESSIBLE
	ACCESSIBLE SENSE CONFORT
	ACCESSIBLE AMB DIFICULTAT
	NO ACCESSIBLE

Enrique Rovira-Beleta Cuyás  
Arquitecto COAC núm 24.834-7





**AJUNTAMENT DE BARCELONA**  
**INSTITUT MUNICIPAL DE MERCATS DE BARCELONA**  
**SERVEIS TECNICS**  
 INSTITUT MUNICIPAL DE MERCATS DE BARCELONA

MERCAT: FELIP II

DESIGNACIO DEL PLANOL: PLANTA

ESCALA	DATA	NUMERO	DATA	EDIFICIONS	APROBADO	APROBADO
1/100	2/2018	1	03/2010			
		2				

PROYECTE: CARRER D'OLESA, CARRER FELIP II, CARRER JUAN DE GARAY, CARRER GARCLASO

PLANTA ALTELL

CARRER DE FELIP II

SECCIO A

CARRER D'OLESA

CARRER JUAN DE GARAY

